



ÅRSREGNSKAPET FOR REGNSKAPSÅRET 2022 - GENERELL INFORMASJON

Enheten

Organisasjonsnummer: 953 960 079
Organisasjonsform: Samvirkeforetak
Foretaksnavn: FISKERNES SALGSLAG GRIMSTAD SA
Forretningsadresse: Storg 2
4876 GRIMSTAD

Regnskapsår

Årsregnskapets periode: 01.01.2022 - 31.12.2022

Konsern

Morselskap i konsern: Nei

Regnskapsregler

Regler for små foretak benyttet: Ja
Benyttet ved utarbeidelsen av årsregnskapet til selskapet: Regnskapslovens alminnelige regler

Årsregnskapet fastsatt av kompetent organ

Bekreftet av representant for selskapet: Dagfinn Kvalø Pettersen
Dato for fastsettelse av årsregnskapet: 15.04.2023

Grunnlag for avgivelse

År 2022: Årsregnskapet er elektronisk innlevert
År 2021: Tall er hentet fra elektronisk innlevert årsregnskap fra 2022

Det er ikke krav til at årsregnskapet m.v. som sendes til Regnskapsregisteret er undertegnet. Kontrollen på at dette er utført ligger hos revisor/enhetens øverste organ. Sikkerheten ivaretas ved at innsender har rolle/rettighet for innsending av årsregnskapet via Altinn, og ved at det bekreftes at årsregnskapet er fastsatt av kompetent organ.

Brønnøysundregistrene, 14.06.2024



Resultatregnskap

Beløp i: NOK	Note	2022	2021
RESULTATREGNSKAP			
Inntekter			
Salgsinntekt		34 607 434	33 429 820
Annen driftsinntekt		63 471	73 056
Sum inntekter		34 670 904	33 502 876
Kostnader			
Varekostnad		29 089 138	27 281 021
Lønnskostnad	1	4 122 550	3 862 420
Avskrivning	2	226 604	221 989
Annen driftskostnad	1	2 783 773	1 721 980
Sum kostnader		36 222 065	33 087 410
Driftsresultat		-1 551 161	415 466
Finansinntekter og finanskostnader			
Annen renteinntekt		11 828	9 533
Sum finansinntekter		11 828	9 533
Annen rentekostnad		38 589	39 492
Sum finanskostnader		38 589	39 492
Netto finans		-26 761	-29 959
Ordinært resultat før skattekostnad		-1 577 922	385 507
Skattekostnad på resultat	3	2 531	91 955
Ordinært resultat etter skattekostnad		-1 580 453	293 552
Årsresultat		-1 580 453	293 552
Årsresultat etter minoritetsinteresser		-1 580 453	293 552
Totalresultat		-1 580 453	293 552
Overføringer og disponeringer			
Udekket tap	4	-1 580 453	293 552



Resultatregnskap

Beløp i: NOK	Note	2022	2021
Sum overføringer og disponeringer		-1 580 453	293 552



Balanse

Beløp i: NOK	Note	2022	2021
BALANSE - EIENDELER			
Anleggsmidler			
Immaterielle eiendeler			
Varige driftsmidler			
Maskiner og anlegg	2	1 104 807	640 406
Driftsløsøre, inventar, verktøy, kontormaskiner o.l.	2	232 198	36 682
Sum varige driftsmidler		1 337 005	677 088
Finansielle anleggsmidler			
Investeringer i aksjer og andeler		19 421	
Sum finansielle anleggsmidler		19 421	
Sum anleggsmidler		1 356 426	677 088
Omløpsmidler			
Varer			
Sum varer	5	474 200	529 800
Fordringer			
Kundefordringer		911 913	679 511
Andre kortsiktige fordringer		100 000	61 215
Sum fordringer		1 011 913	740 726
Bankinnskudd, kontanter og lignende			
Bankinnskudd, kontanter o.l.	6	1 120 453	3 693 517
Sum bankinnskudd, kontanter og lignende		1 120 453	3 693 517
Sum omløpsmidler		2 606 566	4 964 043
SUM EIENDELER		3 962 991	5 641 131

BALANSE - EGENKAPITAL OG GJELD

Egenkapital



Balanse

Beløp i: NOK	Note	2022	2021
Innskutt egenkapital			
Selskapskapital	4	6 500	6 400
Sum innskutt egenkapital		6 500	6 400
Opptjent egenkapital			
Annen egenkapital	4	1 204 413	2 784 866
Sum opptjent egenkapital		1 204 413	2 784 866
Sum egenkapital	4	1 210 913	2 791 266
Gjeld			
Langsiktig gjeld			
Utsatt skatt	3		
Annen langsiktig gjeld			
Øvrig langsiktig gjeld		400 000	800 000
Sum annen langsiktig gjeld		400 000	800 000
Sum langsiktig gjeld		400 000	800 000
Kortsiktig gjeld			
Leverandørgjeld		1 609 282	1 105 849
Betalbar skatt	3	2 726	98 738
Skyldige offentlige avgifter		256 346	342 530
Annen kortsiktig gjeld		483 724	502 749
Sum kortsiktig gjeld		2 352 078	2 049 865
Sum gjeld		2 752 078	2 849 865
SUM EGENKAPITAL OG GJELD		3 962 991	5 641 131



Brønnøysundregistrene

ÅRSREGNSKAP FOR REGNSKAPSÅRET 2022 - GENERELL INFORMASJON

Journalnummer: 2023 402991

Enheten

Organisasjonsnummer: 953 960 079
Organisasjonsform: Selskap med begrenset ansvar
Foretaksnavn: FISKERNES SALGSLAG GRIMSTAD
Forretningsadresse: Storg 2
4876 GRIMSTAD

Regnskapsår

Årsregnskapets periode: 01.01.2022 - 31.12.2022

Konsern

Morselskap i konsern: Nei

Regnskapsregler

Regler for små foretak benyttet: Ja
Benyttet ved utarbeidelsen av
årsregnskapet til selskapet: Regnskapslovens alminnelige regler

Årsregnskapet fastsatt av kompetent organ

Bekreftet av representant for selskapet: Dagfinn Kvalø Pettersen
Dato for fastsettelse av årsregnskapet: 15.04.2023

Grunnlag for avgivelse

År 2022: Årsregnskap er elektronisk innlevert.
År 2021: Tall er hentet fra elektronisk innlevert årsregnskap fra 2022.

Det er ikke krav til at årsregnskapet m.v. som sendes til Regnskapsregisteret er undertegnet. Kontrollen på at dette er utført ligger hos revisor/enhetens øverste organ. Sikkerheten ivaretas ved at innsender har rolle/rettighet for innsending av årsregnskapet via Altinn, og ved at det bekreftes at årsregnskapet er fastsatt av kompetent organ.

Brønnøysundregistrene, 24.05.2023



Organisasjonsnr: 953 960 079
FISKERNES SALGSLAG GRIMSTAD

RESULTATREGNSKAP

Beløp i: NOK	Note	2022	2021
RESULTATREGNSKAP			
Inntekter			
Salgsinntekt		34 607 434	33 429 820
Annen driftsinntekt		63 471	73 056
Sum inntekter		34 670 904	33 502 876
Kostnader			
Varekostnad		29 089 138	27 281 021
Lønnskostnad	1	4 122 550	3 862 420
Avskrivning	2	226 604	221 989
Annen driftskostnad	1	2 783 773	1 721 980
Sum kostnader		36 222 065	33 087 410
Driftsresultat		-1 551 161	415 466
Finansinntekter og finanskostnader			
Annen renteinntekt		11 828	9 533
Sum finansinntekter		11 828	9 533
Annen rentekostnad		38 589	39 492
Sum finanskostnader		38 589	39 492
Netto finans		-26 761	-29 959
Ordinært resultat før skattekostnad			
Skattekostnad på resultat	3	-1 577 922	385 507
Ordinært resultat etter skattekostnad		2 531	91 955
Årsresultat		-1 580 453	293 552
Årsresultat etter minoritetsinteresser			
		-1 580 453	293 552
Totalresultat		-1 580 453	293 552
Overføringer og disponeringer			
Udekket tap	4	-1 580 453	293 552
Sum overføringer og disponeringer		-1 580 453	293 552



Organisasjonsnr: 953 960 079
FISKERNES SALGSLAG GRIMSTAD

BALANSE

Beløp i: NOK	Note	2022	2021
--------------	------	------	------

BALANSE - EIENDELER

Anleggsmidler Immaterielle eiendeler

Varige driftsmidler

Maskiner og anlegg	2	1 104 807	640 406
Driftsløsøre, inventar, verktøy, kontormaskiner o. l.	2	232 198	36 682
Sum varige driftsmidler		1 337 005	677 088

Finansielle anleggsmidler

Investeringer i aksjer og andeler		19 421	
Sum finansielle anleggsmidler		19 421	

Sum anleggsmidler		1 356 426	677 088
--------------------------	--	------------------	----------------

Omløpsmidler

Varer

Sum varer	5	474 200	529 800
------------------	---	----------------	----------------

Fordringer

Kundefordringer		911 913	679 511
Andre kortsiktige fordringer		100 000	61 215
Sum fordringer		1 011 913	740 726

Bankinnskudd, kontanter og lignende

Bankinnskudd, kontanter o. l.	6	1 120 453	3 693 517
Sum bankinnskudd, kontanter og lignende		1 120 453	3 693 517

Sum omløpsmidler		2 606 566	4 964 043
-------------------------	--	------------------	------------------

SUM EIENDELER		3 962 991	5 641 131
----------------------	--	------------------	------------------

BALANSE - EGENKAPITAL OG GJELD

Egenkapital

Innskutt egenkapital

Selskapskapital	4	6 500	6 400
Sum innskutt egenkapital		6 500	6 400



Opptjent egenkapital			
Annen egenkapital	4	1 204 413	2 784 866
Sum opptjent egenkapital		1 204 413	2 784 866
Sum egenkapital	4	1 210 913	2 791 266
Gjeld			
Langsiktig gjeld			
Utsatt skatt	3		
Annen langsiktig gjeld			
Øvrig langsiktig gjeld		400 000	800 000
Sum annen langsiktig gjeld		400 000	800 000
Sum langsiktig gjeld		400 000	800 000
Kortsiktig gjeld			
Leverandørgjeld		1 609 282	1 105 849
Betalbar skatt	3	2 726	98 738
Skyldige offentlige avgifter		256 346	342 530
Annen kortsiktig gjeld		483 724	502 749
Sum kortsiktig gjeld		2 352 078	2 049 865
Sum gjeld		2 752 078	2 849 865
SUM EGENKAPITAL OG GJELD		3 962 991	5 641 131



Organisasjonsnr: 953 960 079
FISKERNES SALGSLAG GRIMSTAD

NOTEOPPLYSNINGER - SELSKAP - alle poster oppgitt i hele tall

Note

Antall årsverk i regnskapsåret
8.00

<u>Sum</u>	<u>Beløp</u>
------------	--------------

<u>Balanseført verdi 31.12.</u>	<u>Varige driftsmidler</u>	<u>Immaterielle eiend.</u>
---------------------------------	----------------------------	----------------------------

Konsernregnskap

Morselskapet sitt navn

Forretningskontor for morselskapet

Begrunnelse for at datterselskap er utelatt fra konsolideringen

<u>Samlet beløp - tilknyttet selskap</u>	<u>Årets</u>	<u>Fjorårets</u>
--	--------------	------------------

<u>Samlet beløp - foretak i samme konsern</u>	<u>Årets</u>	<u>Fjorårets</u>
---	--------------	------------------

<u>Samlet beløp - foretak i samme konsern</u>	<u>Årets</u>	<u>Fjorårets</u>
---	--------------	------------------

<u>Samlet beløp - felles kontrollert virksomhet</u>	<u>Årets</u>	<u>Fjorårets</u>
---	--------------	------------------

<u>Pantstillelse</u>	<u>Beløp</u>
----------------------	--------------

<u>Beholdning av egne aksjer</u>	<u>Antall</u>	<u>Pålydende</u>	<u>Andel av aksjek.</u>
----------------------------------	---------------	------------------	-------------------------



Til generalforsamlingen i Fiskernes Salgslag Grimstad

Uavhengig revisors beretning

Konklusjon

Vi har revidert årsregnskapet for Fiskernes Salgslag Grimstad som består av balanse per 31. desember 2022, resultatregnskap for regnskapsåret avsluttet per denne datoen og noter til årsregnskapet, herunder et sammendrag av viktige regnskapsprinsipper.

Etter vår mening

- oppfyller årsregnskapet gjeldende lovkrav, og
- gir årsregnskapet et rettviseende bilde av selskapets finansielle stilling per 31. desember 2022, og av dets resultater for regnskapsåret avsluttet per denne datoen i samsvar med regnskapslovens regler og god regnskapsskikk i Norge.

Grunnlag for konklusjonen

Vi har gjennomført revisjonen i samsvar med International Standards on Auditing (ISA-ene). Våre oppgaver og plikter i henhold til disse standardene er beskrevet nedenfor under *Revisors oppgaver og plikter ved revisjonen av årsregnskapet*. Vi er uavhengige av selskapet i samsvar med kravene i relevante lover og forskrifter i Norge og International Code of Ethics for Professional Accountants (inkludert internasjonale uavhengighetsstandarder) utstedt av International Ethics Standards Board for Accountants (IESBA-reglene), og vi har overholdt våre øvrige etiske forpliktelser i samsvar med disse kravene. Innhentet revisjonsbevis er etter vår vurdering tilstrekkelig og hensiktsmessig som grunnlag for vår konklusjon.

Styrets ansvar for årsregnskapet

Styret (ledelsen) er ansvarlig for å utarbeide årsregnskapet og for at det gir et rettviseende bilde i samsvar med regnskapslovens regler og god regnskapsskikk i Norge. Ledelsen er også ansvarlig for slik internt kontroll som den finner nødvendig for å kunne utarbeide et årsregnskap som ikke inneholder vesentlig feilinformasjon, verken som følge av misligheter eller utilsiktede feil.

Ved utarbeidelsen av årsregnskapet må ledelsen ta standpunkt til selskapets evne til fortsatt drift og opplyse om forhold av betydning for fortsatt drift. Forutsetningen om fortsatt drift skal legges til grunn for årsregnskapet så lenge det ikke er sannsynlig at virksomheten vil bli avvirket.

Revisors oppgaver og plikter ved revisjonen av årsregnskapet

Vårt mål er å oppnå betryggende sikkerhet for at årsregnskapet som helhet ikke inneholder vesentlig feilinformasjon, verken som følge av misligheter eller utilsiktede feil, og å avgi en revisjonsberetning som inneholder vår konklusjon. Betryggende sikkerhet er en høy grad av sikkerhet, men ingen garanti for at en revisjon utført i samsvar med ISA-ene, alltid vil avdekke vesentlig feilinformasjon. Feilinformasjon kan oppstå som følge av misligheter eller utilsiktede feil. Feilinformasjon er å anse som vesentlig dersom den enkeltvis eller samlet med rimelighet kan forventes å påvirke de økonomiske beslutningene som brukerne foretar på grunnlag av årsregnskapet.

PricewaterhouseCoopers AS, Gravane 26, Postboks 447, NO-4664 Kristiansand
T: 02316, org. no.: 987 009 713 MVA, www.pwc.no

Statsautoriserte revisorer, medlemmer av Den norske Revisorforening og autorisert regnskapsførerselskap



For videre beskrivelse av revisors oppgaver og plikter vises det til:
<https://revisorforeningen.no/revisjonsberetninger>

Kristiansand, 15. april 2023
PricewaterhouseCoopers AS

Kai Arne Halvorsen
Statsautorisert revisor
(elektronisk signert)



 Securely signed with Brevio

Revisjonsberetning

Signers:

Name	Method	Date
Halvorsen, Kai Arne	BANKID	2023-04-15 23:36

This document package contains:

- Closing page (this page)
- The original document(s)
- The electronic signatures. These are not visible in the document, but are electronically integrated.



This file is sealed with a digital signature.
The seal is a guarantee for the authenticity
of the document.



Årsregnskap 2022

**Fiskernes Salgslag
Grimstad**

Org.nr.:953 960 079



Resultatregnskap			
Fiskernes Salgslag Grimstad			
	Note	2022	2021
Salgsinntekt		34 607 434	33 429 820
Annen driftsinntekt		63 471	73 056
Sum driftsinntekt		34 670 904	33 502 876
Varekostnad		29 089 138	27 281 021
Lønnskostnad	1	4 122 550	3 862 420
Avskrivning	2	226 604	221 989
Annen driftskostnad	1	2 783 773	1 721 980
Sum driftskostnad		36 222 065	33 087 410
Driftsresultat		-1 551 161	415 466
Annen renteinntekt		11 828	9 533
Annen rentekostnad		-38 589	-39 492
Ordinært resultat før skattekostnad		-1 577 922	385 507
Skattekostnad på resultat	3	2 531	91 955
Årsresultat		-1 580 453	293 552
<i>Disponering (dekning) av årsresultatet</i>			
Overført til/fra annen egenkapital	4	1 580 453	-293 552
Sum disponert (dekket)		-1 580 453	293 552

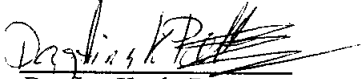


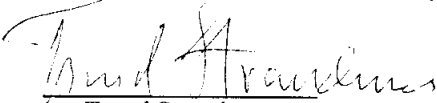



Balanse			
Fiskernes Salgslag Grimstad			
	Note	2022	2021
EIENDELER			
Anleggsmidler			
Varige driftsmidler			
Maskiner og anlegg	2	1 104 807	640 406
Driftsløsøre, inventar, verktøy, kontormaskiner o.l.	2	232 198	36 682
Sum varige driftsmidler		1 337 005	677 088
Investeringer i aksjer og andeler		19 421	0
Sum finansielle anleggsmidler		19 421	0
Sum anleggsmidler		1 356 426	677 088
Omløpsmidler			
Varer	5	474 200	529 800
Fordringer			
Kundefordringer		911 913	679 511
Andre kortsiktige fordringer		100 000	61 215
Sum fordringer		1 011 913	740 726
Bankinnskudd, kontanter o.l.	6	1 120 453	3 693 517
Sum omløpsmidler		2 606 566	4 964 043
SUM EIENDELER		3 962 991	5 641 131
Fiskernes Salgslag Grimstad		Side 3	



Balanse			
Fiskernes Salgslag Grimstad			
	Note	2022	2021
EGENKAPITAL OG GJELD			
EGENKAPITAL			
Innskutt egenkapital			
Selskapskapital	4	6 500	6 400
Sum innskutt egenkapital		6 500	6 400
Opptjent egenkapital			
Annen egenkapital	4	1 204 413	2 784 866
Sum opptjent egenkapital		1 204 413	2 784 866
Sum egenkapital	4	1 210 913	2 791 266
GJELD			
Annen langsiktig gjeld			
Øvrig langsiktig gjeld		400 000	800 000
Sum annen langsiktig gjeld		400 000	800 000
Kortsiktig gjeld			
Leverandørgjeld		1 609 282	1 105 849
Betalbar skatt	3	2 726	98 738
Skyldige offentlige avgifter		256 346	342 530
Annen kortsiktig gjeld		483 724	502 749
Sum kortsiktig gjeld		2 352 078	2 049 865
Sum gjeld		2 752 078	2 849 865
SUM EGENKAPITAL OG GJELD		3 962 991	5 641 131
Fiskernes Salgslag Grimstad		Side 4	



Balanse		
Fiskernes Salgslag Grimstad		
Grimstad, 15.04.2023 Styret i Fiskernes Salgslag Grimstad		
 Dagfinn Kvalø Pettersen styreleder	 Asbjørn Kvalund Reinhardsen styremedlem	 Harald Reinhardsen styremedlem
 Trond Strandenes styremedlem	 Tor Atle Stageranes styremedlem	
Fiskernes Salgslag Grimstad		Side 5



Regnskapsprinsipper

Årsregnskapet er satt opp i samsvar med regnskapsloven og god regnskapsskikk for små foretak.

Salgsinntekter

Inntekter ved salg av varer og tjenester vurderes til virkelig verdi av vederlaget, netto etter fradrag for merverdiavgift, returer, rabatter og andre avslag. Inntektsføring ved salg av varer skjer på leveringstidspunktet. Tjenester inntektsføres etterhvert som de utføres.

Klassifisering av balanseposter

Eiendeler bestemt til varig eie eller bruk er klassifisert som anleggsmidler. Eiendeler som er knyttet til varekretsløpet er klassifisert som omløpsmidler. Fordringer klassifiseres som omløpsmidler hvis de skal tilbakebetales i løpet av ett år. For gjeld er analoge kriterier lagt til grunn. Første års avdrag på langsiktige fordringer og langsiktig gjeld klassifiseres likevel ikke som omløpsmiddel og kortsiktig gjeld.

Varige driftsmidler

Tomter avskrives ikke. Varige driftsmidler balanseføres og avskrives lineært over driftsmidlenes forventede levetid dersom de har antatt levetid over 3 år og har en kostpris som overstiger kr 15 000. Vedlikehold av driftsmidler kostnadsføres løpende. Påkostninger eller forbedringer tillegges driftsmidlets kostpris og avskrives i takt med driftsmidlet. Skillet mellom vedlikehold og påkostning/forbedring regnes i forhold til driftsmidlets stand. Utgifter til leie av driftsmidler kostnadsføres. Forskuddsbetalinger balanseføres som forskuddsbetalt kostnad, og fordeles over leieperioden.

Nedskrivning av anleggsmidler

Ved indikasjon på at balanseført verdi av et anleggsmiddel er høyere enn virkelig verdi, foretas det test for verdifall. Testen foretas for det laveste nivå av anleggsmidler som har selvstendige kontantstrømmer. Hvis balanseført verdi er høyere enn både salgsverdi og gjenvinnbart beløp (nåverdi ved fortsatt bruk/eie), foretas det nedskrivning til det høyeste av salgsverdi og gjenvinnbart beløp.

Varebeholdninger

Lager av innkjøpte varer verdsettes til det laveste av anskaffelseskost etter FIFO-prinsippet, og netto salgsverdi. Egentilvirkede ferdigvarer og varer under tilvirkning vurderes til variabel tilvirkningskost.

Fordringer

Kundefordringer og andre fordringer er oppført i balansen til pålydende etter fradrag for avsetning til forventet tap. Avsetning for tap gjøres på grunnlag av individuelle vurderinger av de enkelte fordringene. I tillegg gjøres det for øvrige kundefordringer en uspesifisert avsetning for å dekke antatt tap.

Skatt

Skattekostnaden i resultatregnskapet omfatter både periodens betalbare skatt og endring i utsatt skatt. Utsatt skatt beregnes med aktuell skattesats på grunnlag av de midlertidige forskjeller som eksisterer mellom regnskapsmessige og skattemessige verdier, samt eventuelt ligningsmessig underskudd til fremføring ved utgangen av regnskapsåret. Skatteøkende og skattereduserende midlertidige forskjeller som reverserer eller kan reversere i samme periode er utlignet.

Netto utsatt skattefordel balanseføres ikke, i samsvar med unntaksreglene for små foretak.



Fiskernes Salgslag Grimstad

Noter til regnskapet for 2022

Note 2 Varige driftsmidler og immaterielle eiendeler

	Maskiner og anlegg	Driftsløsøre	Totalt
Anskaffelseskost 01.01.2022	2 689 788	449 074	3 138 862
Tilgang	652 747	233 773	886 520
Avgang	0	0	0
Anskaffelseskost 31.12.2022	3 342 535	682 847	4 025 382
Akkumulerte avskrivninger 31.12.2022	-2 237 729	-450 649	-2 688 378
Balanseført verdi 31.12.2022	1 104 806	232 198	1 337 005
Årets avskrivninger	188 347	38 257	226 604

Note 3 Skatt

Beregning av utsatt skatt/utsatt skattefordel	2022	2021
Midlertidige forskjeller		
Utestående fordringer	0	4 082
Driftsmidler	81 487	-17 312
Netto midlertidige forskjeller	81 487	-13 230
Underskudd til fremføring	-1 668 578	0
Grunnlag for utsatt skattefordel	-1 587 091	-13 230
Utsatt skatt 22%	-349 160	-2 911
Herav ikke balanseført utsatt skattefordel	349 160	2 911
Utsatt skatt i balansen	0	0
Utsatt skattefordel som kunne vært balanseført	349 160	2 911
Fordeling av skattekostnaden	2022	2021
Betalbar skatt	0	94 633
Formuesskatt	2 531	4 105
For mye, for lite avsatt i fjor	0	0
Sum betalbar skatt	2 531	98 738
Endring i utsatt skatt/skattefordel	0	-6 783
Endring i utsatt skatt/skattefordel som følge av endret skattesats	0	0
Skattekostnad	2 531	91 955



Fiskernes Salgslag Grimstad

Noter til regnskapet for 2022

Note 4 Egenkapital

	Selskaps- kapital	Annen egenkapital	Sum
Egenkapital 01.01.2022	6 400	2 784 866	2 791 266
Tilgang andeler	100	0	100
Årets resultat	0	-1 580 453	-1 580 453
Egenkapital 31.12.2022	6 500	1 204 413	1 210 913

Note 5 Varelager

	2022	2021
Varer	105 080	154 303
Bensin, olje	252 340	252 931
Emballasje	116 780	122 566
Bokført verdi	474 200	529 800

Note 6 Bundne midler

	2022	2021
Herav bundne bankinnskudd	105 289	114 300