



## ÅRSREGNSKAPET FOR REGNSKAPSÅRET 2022 - GENERELL INFORMASJON

### Enheten

Organisasjonsnummer: 923 485 562  
Organisasjonsform: Aksjeselskap  
Foretaksnavn: EMIL HÅBERGET AS  
Forretningsadresse: Gårderenga 40  
2410 HERNES

### Regnskapsår

Årsregnskapets periode: 01.01.2022 - 31.12.2022

### Konsern

Morselskap i konsern: Nei

### Regnskapsregler

Regler for små foretak benyttet: Ja  
Benyttet ved utarbeidelsen av årsregnskapet til selskapet: Regnskapslovens alminnelige regler

### Årsregnskapet fastsatt av kompetent organ

Bekreftet av representant for selskapet: Emil Håberget  
Dato for fastsettelse av årsregnskapet: 06.07.2023

### Grunnlag for avgivelse

År 2022: Årsregnskapet er elektronisk innlevert  
År 2021: Tall er hentet fra elektronisk innlevert årsregnskap fra 2022

*Det er ikke krav til at årsregnskapet m.v. som sendes til Regnskapsregisteret er undertegnet. Kontrollen på at dette er utført ligger hos revisor/enhetens øverste organ. Sikkerheten ivaretas ved at innsender har rolle/rettighet for innsending av årsregnskapet via Altinn, og ved at det bekreftes at årsregnskapet er fastsatt av kompetent organ.*

Brønnøysundregistrene, 27.06.2024



## Resultatregnskap

Beløp i: NOK	Note	2022	2021
<b>RESULTATREGNSKAP</b>			
<b>Inntekter</b>			
Salgsinntekt		29 706 847	31 145 461
Annen driftsinntekt		-197 235	829 399
<b>Sum inntekter</b>		<b>29 509 612</b>	<b>31 974 860</b>
<b>Kostnader</b>			
Varekostnad		13 855 383	18 716 319
Lønnskostnad	1, 2	6 452 403	4 639 020
Avskrivning på driftsmidler	3	734 909	639 224
Annen driftskostnad		8 749 358	7 366 464
<b>Sum kostnader</b>		<b>29 792 053</b>	<b>31 361 027</b>
<b>Driftsresultat</b>		<b>-282 441</b>	<b>613 833</b>
<b>Finansinntekter og finanskostnader</b>			
Annen renteinntekt		562	1 308
<b>Sum finansinntekter</b>		<b>562</b>	<b>1 308</b>
Annen rentekostnad		386 110	247 441
<b>Sum finanskostnader</b>		<b>386 110</b>	<b>247 441</b>
<b>Netto finans</b>		<b>-385 548</b>	<b>-246 133</b>
<b>Ordinært resultat før skattekostnad</b>		<b>-667 989</b>	<b>367 700</b>
Skattekostnad	4, 5	-146 926	95 016
<b>Ordinært resultat etter skattekostnad</b>		<b>-521 063</b>	<b>272 684</b>
<b>Årsresultat</b>		<b>-521 063</b>	<b>272 684</b>
<b>Overføringer og disponeringer</b>			
Udekket tap	6	-122 066	
Annen egenkapital	6	-398 997	272 684
<b>Sum overføringer og disponeringer</b>		<b>-521 063</b>	<b>272 684</b>



### Balanse

Beløp i: NOK	Note	2022	2021
<b>BALANSE - EIENDELER</b>			
<b>Anleggsmidler</b>			
<b>Immaterielle eiendeler</b>			
Utsatt skattefordel	5	60 174	
<b>Sum immaterielle eiendeler</b>		<b>60 174</b>	
<b>Varige driftsmidler</b>			
Tomter, bygninger og annen fast eiendom			
Maskiner og anlegg	3	188 550	210 650
Driftsløsøre, inventar, verktøy, kontormaskiner, ol.	3	2 108 263	2 198 660
<b>Sum varige driftsmidler</b>		<b>2 296 813</b>	<b>2 409 310</b>
Andre fordringer			
<b>Sum anleggsmidler</b>		<b>2 356 987</b>	<b>2 409 310</b>
<b>Omløpsmidler</b>			
<b>Varer</b>			
Varer		1 474 062	634 299
<b>Sum varer</b>		<b>1 474 062</b>	<b>634 299</b>
<b>Fordringer</b>			
Kundefordringer		5 208 579	4 424 222
Andre fordringer	7	1 290 835	1 320 081
<b>Sum fordringer</b>		<b>6 499 414</b>	<b>5 744 303</b>
<b>Bankinnskudd, kontanter og lignende</b>			
Bankinnskudd, kontanter og lignende		228 049	551 297
<b>Sum bankinnskudd, kontanter og lignende</b>		<b>228 049</b>	<b>551 297</b>
<b>Sum omløpsmidler</b>		<b>8 201 525</b>	<b>6 929 899</b>
<b>SUM EIENDELER</b>		<b>10 558 512</b>	<b>9 339 209</b>

### BALANSE - EGENKAPITAL OG GJELD



## Balanse

Beløp i: NOK	Note	2022	2021
<b>Egenkapital</b>			
<b>Innskutt egenkapital</b>			
Aksjekapital (30 aksjer à kr 1 000,00)	6, 8	30 000	30 000
<b>Sum innskutt egenkapital</b>		<b>30 000</b>	<b>30 000</b>
<b>Opptjent egenkapital</b>			
Annen egenkapital	6		398 997
Udekket tap		122 066	
<b>Sum opptjent egenkapital</b>		<b>-122 066</b>	<b>398 997</b>
<b>Sum egenkapital</b>	6	<b>-92 066</b>	<b>428 997</b>
<b>Gjeld</b>			
<b>Langsiktig gjeld</b>			
Utsatt skatt	5		86 752
<b>Sum avsetninger for forpliktelser</b>			<b>86 752</b>
<b>Annen langsiktig gjeld</b>			
Gjeld til kredittinstitusjoner	9	1 139 222	1 464 343
<b>Sum annen langsiktig gjeld</b>		<b>1 139 222</b>	<b>1 464 343</b>
<b>Sum langsiktig gjeld</b>		<b>1 139 222</b>	<b>1 551 095</b>
<b>Kortsiktig gjeld</b>			
Gjeld til kredittinstitusjoner	9	3 530 741	
Leverandørgjeld		4 205 022	5 654 064
Betalbar skatt	4		62 135
Skyldige offentlige avgifter		590 439	568 323
Kortsiktig konserngjeld	10	212 025	215 025
Annen kortsiktig gjeld		973 129	859 570
<b>Sum kortsiktig gjeld</b>		<b>9 511 356</b>	<b>7 359 117</b>
<b>Sum gjeld</b>		<b>10 650 578</b>	<b>8 910 212</b>
<b>SUM EGENKAPITAL OG GJELD</b>		<b>10 558 512</b>	<b>9 339 209</b>



## Brønnøysundregistrene

### ÅRSREGNSKAP FOR REGNSKAPSÅRET 2022 - GENERELL INFORMASJON

Journalnummer: 2023 602831

#### Enheten

Organisasjonsnummer: 923 485 562  
Organisasjonsform: Aksjeselskap  
Foretaksnavn: EMIL HÅBERGET AS  
Forretningsadresse: Gårderenga 40  
2410 HERNES

#### Regnskapsår

Årsregnskapets periode: 01.01.2022 - 31.12.2022

#### Konsern

Morselskap i konsern: Nei

#### Regnskapsregler

Regler for små foretak benyttet: Ja  
Benyttet ved utarbeidelsen av  
årsregnskapet til selskapet: Regnskapslovens alminnelige regler

#### Årsregnskapet fastsatt av kompetent organ

Bekreftet av representant for selskapet: Emil Håberget  
Dato for fastsettelse av årsregnskapet: 06.07.2023

#### Revisjon

Årsregnskapet er utarbeidet av ekstern  
autorisert regnskapsfører: Ja  
Ekstern autorisert regnskapsfører har i  
løpet av regnskapsåret bistått ved den  
løpende regnskapsføringen eller utført  
andre tjenester for selskapet enn å  
utarbeide årsregnskapet: Ja

#### Grunnlag for avgivelse

År 2022: Årsregnskap er elektronisk innlevert.  
År 2021: Tall er hentet fra elektronisk innlevert årsregnskap fra 2022.

*Det er ikke krav til at årsregnskapet m.v. som sendes til Regnskapsregisteret er undertegnet. Kontrollen på at dette er utført ligger hos revisor/enhetens øverste organ. Sikkerheten ivaretas ved at innsender har rolle/rettighet for innsending av årsregnskapet via Altinn, og ved at det bekreftes at årsregnskapet er fastsatt av kompetent organ.*

Brønnøysundregistrene, 24.07.2023

---

Brønnøysundregistrene  
Postadresse: Postboks 900, 8910 Brønnøysund  
Telefon: 75 00 75 00  
E-post: firmapost@brreg.no Internett: www.brreg.no  
Organisasjonsnummer: 974 760 673



Organisasjonsnr: 923 485 562  
EMIL HÅBERGET AS

## RESULTATREGNSKAP

Beløp i: NOK	Note	2022	2021
<b>RESULTATREGNSKAP</b>			
<b>Inntekter</b>			
Salgsinntekt		29 706 847	31 145 461
Annen driftsinntekt		-197 235	829 399
<b>Sum inntekter</b>		<b>29 509 612</b>	<b>31 974 860</b>
<b>Kostnader</b>			
Varekostnad		13 855 383	18 716 319
Lønnskostnad	1, 2	6 452 403	4 639 020
Avskrivning på driftsmidler	3	734 909	639 224
Annen driftskostnad		8 749 358	7 366 464
<b>Sum kostnader</b>		<b>29 792 053</b>	<b>31 361 027</b>
<b>Driftsresultat</b>		<b>-282 441</b>	<b>613 833</b>
<b>Finansinntekter og finanskostnader</b>			
Annen renteinntekt		562	1 308
<b>Sum finansinntekter</b>		<b>562</b>	<b>1 308</b>
Annen rentekostnad		386 110	247 441
<b>Sum finanskostnader</b>		<b>386 110</b>	<b>247 441</b>
<b>Netto finans</b>		<b>-385 548</b>	<b>-246 133</b>
<b>Ordinært resultat før skattekostnad</b>			
Skattekostnad	4, 5	-667 989	367 700
<b>Ordinært resultat etter skattekostnad</b>		<b>-146 926</b>	<b>95 016</b>
<b>Årsresultat</b>		<b>-521 063</b>	<b>272 684</b>
<b>Overføringer og disponeringer</b>			
Udekket tap	6	-122 066	
Annen egenkapital	6	-398 997	272 684
<b>Sum overføringer og disponeringer</b>		<b>-521 063</b>	<b>272 684</b>



Organisasjonsnr: 923 485 562  
EMIL HÅBERGET AS

## BALANSE

Beløp i: NOK	Note	2022	2021
<b>BALANSE - EIENDELER</b>			
<b>Anleggsmidler</b>			
<b>Immaterielle eiendeler</b>			
Utsatt skattefordel	5	60 174	
<b>Sum immaterielle eiendeler</b>		<b>60 174</b>	
<b>Varige driftsmidler</b>			
Tomter, bygninger og annen fast eiendom			
Maskiner og anlegg	3	188 550	210 650
Driftsløsøre, inventar, verktøy, kontormaskiner, ol.	3	2 108 263	2 198 660
<b>Sum varige driftsmidler</b>		<b>2 296 813</b>	<b>2 409 310</b>
Andre fordringer			
<b>Sum anleggsmidler</b>		<b>2 356 987</b>	<b>2 409 310</b>
<b>Omløpsmidler</b>			
<b>Varer</b>			
Varer		1 474 062	634 299
<b>Sum varer</b>		<b>1 474 062</b>	<b>634 299</b>
<b>Fordringer</b>			
Kundefordringer		5 208 579	4 424 222
Andre fordringer	7	1 290 835	1 320 081
<b>Sum fordringer</b>		<b>6 499 414</b>	<b>5 744 303</b>
<b>Bankinnskudd, kontanter og lignende</b>			
Bankinnskudd, kontanter og lignende		228 049	551 297
<b>Sum bankinnskudd, kontanter og lignende</b>		<b>228 049</b>	<b>551 297</b>
<b>Sum omløpsmidler</b>		<b>8 201 525</b>	<b>6 929 899</b>
<b>SUM EIENDELER</b>		<b>10 558 512</b>	<b>9 339 209</b>
<b>BALANSE - EGENKAPITAL OG GJELD</b>			
<b>Egenkapital</b>			
<b>Innskutt egenkapital</b>			
Aksjekapital (30 aksjer à kr 1 000,00)	6, 8	30 000	30 000
<b>Sum innskutt egenkapital</b>		<b>30 000</b>	<b>30 000</b>



<b>Opptjent egenkapital</b>			
Annen egenkapital	6		398 997
Udekket tap		122 066	
<b>Sum opptjent egenkapital</b>		<b>-122 066</b>	<b>398 997</b>
<b>Sum egenkapital</b>	<b>6</b>	<b>-92 066</b>	<b>428 997</b>
<b>Gjeld</b>			
<b>Langsiktig gjeld</b>			
Utsatt skatt	5		86 752
<b>Sum avsetninger for forpliktelser</b>			<b>86 752</b>
<b>Annen langsiktig gjeld</b>			
Gjeld til kredittinstitusjoner	9	1 139 222	1 464 343
<b>Sum annen langsiktig gjeld</b>		<b>1 139 222</b>	<b>1 464 343</b>
<b>Sum langsiktig gjeld</b>		<b>1 139 222</b>	<b>1 551 095</b>
<b>Kortsiktig gjeld</b>			
Gjeld til kredittinstitusjoner	9	3 530 741	
Leverandørgjeld		4 205 022	5 654 064
Betalbar skatt	4		62 135
Skyldige offentlige avgifter		590 439	568 323
Kortsiktig konserngjeld	10	212 025	215 025
Annen kortsiktig gjeld		973 129	859 570
<b>Sum kortsiktig gjeld</b>		<b>9 511 356</b>	<b>7 359 117</b>
<b>Sum gjeld</b>		<b>10 650 578</b>	<b>8 910 212</b>
<b>SUM EGENKAPITAL OG GJELD</b>		<b>10 558 512</b>	<b>9 339 209</b>



Organisasjonsnr: 923 485 562  
EMIL HÅBERGET AS

NOTEOPPLYSNINGER - SELSKAP - alle poster oppgitt i hele tall

## Note

### Regnskapsprinsipper

Årsregnskapet er satt opp i samsvar med regnskapsloven og god regnskapsskikk for små foretak. Salgsinntekter Inntektsføring ved salg av varer skjer på leveringstidspunktet. Tjenester inntektsføres etter hvert som de leveres. Klassifisering og vurdering av balanseposter Omløpsmidler og kortsiktig gjeld omfatter poster som knytter seg til varekretsløpet. For andre poster enn kundefordringer omfattes poster som forfaller til betaling innen ett år etter transaksjonsdagen. Anleggsmidler er eiendeler bestemt til varig eie og bruk. Langsiktig gjeld er gjeld som forfaller senere enn ett år etter transaksjonsdagen. Omløpsmidler vurderes til laveste av anskaffelseskost og virkelig verdi. Kortsiktig gjeld balanseføres til nominelt beløp på etableringstidspunktet. Anleggsmidler vurderes til anskaffelseskost. Varige anleggsmidler avskrives etter en fornuftig avskrivningsplan. Anleggsmidlene nedskrives til virkelig verdi ved verdifall som ikke forventes å være forbigående. Langsiktig gjeld med unntak av andre avsetninger balanseføres til nominelt beløp på etableringstidspunktet. Fordringer Kundefordringer og andre fordringer er oppført i balansen til pålydende etter fradrag for avsetning til forventet tap. Avsetning til tap gjøres på grunnlag av individuelle vurderinger av de enkelte fordringene. I tillegg gjøres det for øvrige kundefordringer en uspesifisert avsetning for å dekke antatt tap. Varebeholdninger Lager av innkjøpte varer er verdsatt til laveste av anskaffelseskost etter FIFO- prinsippet og virkelig verdi. Egentilvirkede ferdigvarer og varer under tilvirkning er vurdert til variabel tilvirkningskost. Det foretas nedskrivning for påregnelig ukurans. Varige driftsmidler Varige driftsmidler balanseføres og avskrives over driftsmidlenes levetid dersom de har antatt levetid over 3 år og har en kostpris som overstiger kr 15.000. Direkte vedlikehold av driftsmidler kostnadsføres løpende under driftskostnader, mens påkostninger eller forbedringer tillegges driftsmidlets kostpris og avskrives i takt med driftsmidlet. Forøvrig er følgende regnskapsprinsipper anvendt: FIFO-metoden for tilordning av anskaffelseskost for ombyttbare finansielle eiendeler, laveste verdis prinsipp for markedsbaserte finansielle omløpsmidler, forsikret pensjonsforpliktelse er ikke balanseført - kostnaden er lik premien, pensjonsforpliktelser knyttet til AFP-ordningen er ikke balanseført, leieavtaler er ikke balanseført, langsiktige tilvirkningskontrakter er inntektsført etter fullført kontrakt metoden, pengeposter i utenlandsk valuta er verdsatt til kursen ved regnskapsårets slutt og kostmetoden er benyttet for investeringer i datterselskap/tilknyttet selskap. Egne utgifter til forskning og utvikling og til utvikling av rettigheter er kostnadsført. Utbytte er inntektsført samme år som det er avsatt i datterselskap/tilknyttet selskap, dersom det er sannsynlig at beløpet vil mottas. Ved utbytte som overstiger andel av tilbakeholdt resultat etter kjøpet representerer den overskytende del tilbakebetaling av investert kapital, og er fratrukket investeringsverdi i balansen. Skatt Skattekostnaden i resultatregnskapet omfatter både periodens betalbare skatt og endring i utsatt skatt. Utsatt skatt er beregnet med 22% på grunnlag av de midlertidige forskjeller som eksisterer mellom regnskapsmessige og skattemessige verdier, samt skattemessig underskudd til fremføring ved utgangen av regnskapsåret. Skatteøkende og skattereduserende midlertidige forskjeller som reverserer eller kan reversere i samme periode er utlignet og skattevirkningen er beregnet på nettogrunnlaget.



## Note

1

### Antall årsverk i regnskapsåret

7.00

## Note

2

### Spesifisering av resultatregnskapet

#### Lønnskostnader

<u>Lønn</u>	<u>Årets</u>	<u>Fjorårets</u>
	5238174.00	3880150.00
<u>Folketrygdavgift</u>	<u>Årets</u>	<u>Fjorårets</u>
	779432.00	562837.00
<u>Pensjonskostnader</u>	<u>Årets</u>	<u>Fjorårets</u>
	281753.00	157448.00
<u>Andre ytelser</u>	<u>Årets</u>	<u>Fjorårets</u>
	153043.00	38585.00
<u>Sum lønnskostnader</u>	<u>Årets</u>	<u>Fjorårets</u>
	6452402.00	4639020.00

## Note

### Ekstraordinære inntekter og kostnader

<u>Sum</u>	<u>Beløp</u>
------------	--------------

## Note

3

### Varige driftsmidler og immaterielle eiendeler

<u>Anskaffelseskost 01.01.</u>	<u>Varige driftsmidler</u>	<u>Immaterielle eiend.</u>
	3492932.00	
<u>Tilgang i året</u>	<u>Varige driftsmidler</u>	<u>Immaterielle eiend.</u>
	622412.00	
<u>Anskaffelseskost 31.12.</u>	<u>Varige driftsmidler</u>	<u>Immaterielle eiend.</u>
	4115344.00	
<u>Samlede av-/nedskrivn.</u>	<u>Varige driftsmidler</u>	<u>Immaterielle eiend.</u>
	-1818532.00	
<u>Balanseført verdi 31.12.</u>	<u>Varige driftsmidler</u>	<u>Immaterielle eiend.</u>
	2296812.00	
<u>Årets av-/nedskrivn.</u>	<u>Varige driftsmidler</u>	<u>Immaterielle eiend.</u>



-734909.00

Anskaffelseskost - balanseførte lånekostnader, egentilvirkede anleggsmidler

Goodwill spesifisert for hvert enkelt virksomhetskjøp

Avskrivningsplan for goodwill som er lenger enn fem år - begrunnelse

Mer om varige driftsmidler/immaterielle eiendeler

Note

10

Konsern, tilknyttet selskap m.v.

Investering som regnskapsføres etter egenkapitalmetoden

Konsernregnskap

Morselskapet sitt navn

Forretningskontor for morselskapet

Begrunnelse for at datterselskap er utelatt fra konsolideringen

Konsern, tilknyttet selskap m.v. - fordringer og gjeld

Fordringer

<u>Samlet beløp - tilknyttet selskap</u>	<u>Årets</u>	<u>Fjorårets</u>
--	--------------	------------------

<u>Samlet beløp - foretak i samme konsern</u>	<u>Årets</u>	<u>Fjorårets</u>
---	--------------	------------------

Kortsiktig gjeld

<u>Samlet beløp - foretak i samme konsern</u>	<u>Årets</u>	<u>Fjorårets</u>
	212025.00	215025.00

<u>Samlet beløp - felles kontrollert virksomhet</u>	<u>Årets</u>	<u>Fjorårets</u>
---	--------------	------------------

Samlet forpliktelse til fordel for foretak i samme konsern

<u>Pantstillelse</u>	<u>Beløp</u>
----------------------	--------------

<u>Garantier</u>	<u>Beløp</u>
------------------	--------------

**Mer om tilknyttet selskap/datterselskap**

Selskapet skylder Håberget Holding AS kroner 212025; Lånet er ikke renteberegnet for 2022.

<u>Beholdning av egne aksjer</u>	<u>Antall</u>	<u>Pålydende</u>	<u>Andel av aksjek.</u>
----------------------------------	---------------	------------------	-------------------------

**Note**

9

**Gjeld**

Gjeld som forfaller til betaling mer enn fem år etter regnskapsårets slutt

Gjeld sikret ved pant eller lignende sikkerhet i eiendeler

Balanseført verdi av de pantsatte eiendeler

Summen av garantiforpliktelser som ikke er regnskapsført

Garantiforpliktelser som er sikret ved pant

**Mer om gjeld**

Ingen del av selskapets gjeld forfaller til betaling senere enn fem år etter regnskapsårets slutt. Gjeld er ikke sikret ved pant eller lignende sikkerhet i selskapets eiendeler.

**Note**

7

**Lån og sikkerhetsstillelse til medlemmer**

Er det gitt lån eller sikkerhetsstillelse til ledende personer: Nei

Opplysninger om:

Medlemmer av:

Mer om lån og sikkerhetsstillelse

**Note**

Noteopplysninger ut over minimumskravene for små foretak

Se eventuelle andre vedlegg.



**Årsregnskap for 2022**

**EMIL HÅBERGET AS  
2410 HERNES**

Innhold

Resultatregnskap

Balanse

Noter

Revisjonsberetning

Utarbeidet av:

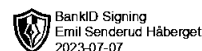
Økonomiringen Våler

Vålgutua 214

2436 VÅLER I SOLØR

Org.nr. 979484518

Utarbeidet med:  
Total Årsoppgjør



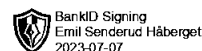
## Resultatregnskap for 2022 EMIL HÅBERGET AS

	Note	2022	2021
Salgsinntekt		29 706 847	31 145 461
Annen driftsinntekt		(197 235)	829 399
<b>Sum driftsinntekter</b>		<b>29 509 612</b>	<b>31 974 860</b>
Varekostnad		(13 855 383)	(18 716 319)
Lønnskostnad	1, 2	(6 452 403)	(4 639 020)
Avskrivning på driftsmidler	3	(734 909)	(639 224)
Annen driftskostnad		(8 749 358)	(7 366 464)
<b>Sum driftskostnader</b>		<b>(29 792 053)</b>	<b>(31 361 027)</b>
<b>Driftsresultat</b>		<b>(282 441)</b>	<b>613 833</b>
Annen renteinntekt		562	1 308
<b>Sum finansinntekter</b>		<b>562</b>	<b>1 308</b>
Annen rentekostnad		(386 110)	(247 441)
<b>Sum finanskostnader</b>		<b>(386 110)</b>	<b>(247 441)</b>
<b>Netto finans</b>		<b>(385 548)</b>	<b>(246 133)</b>
<b>Resultat før skattekostnad</b>		<b>(667 989)</b>	<b>367 700</b>
Skattekostnad	4, 5	146 926	(95 016)
<b>Årsresultat</b>		<b>(521 063)</b>	<b>272 684</b>
<b>Overføringer</b>			
Udekket tap	6	(122 066)	0
Annen egenkapital	6	(398 997)	272 684
<b>Sum</b>		<b>(521 063)</b>	<b>272 684</b>



## Balanse pr. 31. desember 2022 EMIL HÅBERGET AS

	Note	2022	2021
<b>EIENDELER</b>			
<b>Anleggsmidler</b>			
<b>Immaterielle eiendeler</b>			
Utsatt skattefordel	5	60 174	0
<b>Sum immaterielle eiendeler</b>		<b>60 174</b>	<b>0</b>
<b>Varige driftsmidler</b>			
Tomter, bygninger og annen fast eiendom	3	0	0
Maskiner og anlegg	3	188 550	210 650
Driftsløsøre, inventar, verktøy, kontormaskiner, ol.	3	2 108 263	2 198 660
<b>Sum varige driftsmidler</b>		<b>2 296 813</b>	<b>2 409 310</b>
Andre fordringer	7	0	0
<b>Sum finansielle anleggsmidler</b>		<b>0</b>	<b>0</b>
<b>Sum anleggsmidler</b>		<b>2 356 987</b>	<b>2 409 310</b>
<b>Omløpsmidler</b>			
<b>Varer</b>			
Varer		1 474 062	634 299
<b>Sum varer</b>		<b>1 474 062</b>	<b>634 299</b>
<b>Fordringer</b>			
Kundefordringer		5 208 579	4 424 222
Andre fordringer	7	1 290 835	1 320 081
<b>Sum fordringer</b>		<b>6 499 414</b>	<b>5 744 303</b>
Bankinnskudd, kontanter og lignende		228 049	551 297
<b>Sum bankinnskudd, kontanter og lignende</b>		<b>228 049</b>	<b>551 297</b>
<b>Sum omløpsmidler</b>		<b>8 201 525</b>	<b>6 929 899</b>
<b>Sum eiendeler</b>		<b>10 558 512</b>	<b>9 339 209</b>



### Balanse pr. 31. desember 2022 EMIL HÅBERGET AS

	Note	2022	2021
<b>EGENKAPITAL OG GJELD</b>			
<b>Egenkapital</b>			
<b>Innskutt egenkapital</b>			
Aksjekapital (30 aksjer à kr 1 000,00)	6, 8	30 000	30 000
<b>Sum innskutt egenkapital</b>		<b>30 000</b>	<b>30 000</b>
<b>Opptjent egenkapital</b>			
Annen egenkapital	6	0	398 997
Udekket tap		(122 066)	0
<b>Sum opptjent egenkapital</b>		<b>(122 066)</b>	<b>398 997</b>
<b>Sum egenkapital</b>	6	<b>(92 066)</b>	<b>428 997</b>
<b>Gjeld</b>			
<b>Avsetning for forpliktelser</b>			
Utsatt skatt	5	0	86 752
<b>Sum avsetning for forpliktelser</b>		<b>0</b>	<b>86 752</b>
<b>Annen langsiktig gjeld</b>			
Gjeld til kredittinstitusjoner	9	1 139 222	1 464 343
<b>Sum annen langsiktig gjeld</b>		<b>1 139 222</b>	<b>1 464 343</b>
<b>Sum langsiktig gjeld</b>		<b>1 139 222</b>	<b>1 551 095</b>
<b>Kortsiktig gjeld</b>			
Gjeld til kredittinstitusjoner	9	3 530 741	0
Leverandørgjeld		4 205 022	5 654 064
Betalbar skatt	4	0	62 135
Skyldige offentlige avgifter		590 439	568 323
Kortsiktig konserngjeld	10	212 025	215 025
Annen kortsiktig gjeld		973 129	859 570
<b>Sum kortsiktig gjeld</b>		<b>9 511 356</b>	<b>7 359 117</b>
<b>Sum gjeld</b>		<b>10 650 578</b>	<b>8 910 212</b>
<b>Sum egenkapital og gjeld</b>		<b>10 558 512</b>	<b>9 339 209</b>

Elverum, 05.07.2023

Emil Senderud Håberget  
Styrets leder / Daglig leder



## Noter 2022 EMIL HÅBERGET AS

### Regnskapsprinsipper

Årsregnskapet er satt opp i samsvar med regnskapsloven og god regnskapsskikk for små foretak.

#### Salgsinntekter

Inntektsføring ved salg av varer skjer på leveringstidspunktet. Tjenester inntektsføres etter hvert som de leveres.

#### Klassifisering og vurdering av balanseposter

Omløpsmidler og kortsiktig gjeld omfatter poster som knytter seg til varekretsløpet. For andre poster enn kundefordringer omfattes poster som forfaller til betaling innen ett år etter transaksjonsdagen. Anleggsmidler er eiendeler bestemt til varig eie og bruk. Langsiktig gjeld er gjeld som forfaller senere enn ett år etter transaksjonsdagen.

Omløpsmidler vurderes til laveste av anskaffelseskost og virkelig verdi. Kortsiktig gjeld balanseføres til nominelt beløp på etableringstidspunktet.

Anleggsmidler vurderes til anskaffelseskost. Varige anleggsmidler avskrives etter en fornuftig avskrivningsplan. Anleggsmidlene nedskrives til virkelig verdi ved verdifall som ikke forventes å være forbigående. Langsiktig gjeld med unntak av andre avsetninger balanseføres til nominelt beløp på etableringstidspunktet.

#### Fordringer

Kundefordringer og andre fordringer er oppført i balansen til pålydende etter fradrag for avsetning til forventet tap. Avsetning til tap gjøres på grunnlag av individuelle vurderinger av de enkelte fordringene. I tillegg gjøres det for øvrige kundefordringer en uspesifisert avsetning for å dekke antatt tap.

#### Varebeholdninger

Lager av innkjøpte varer er verdsatt til laveste av anskaffelseskost etter FIFO- prinsippet og virkelig verdi. Egentilvirkede ferdigvarer og varer under tilvirkning er vurdert til variabel tilvirkningskost. Det foretas nedskrivning for påregnelig ukurans.

#### Varige driftsmidler

Varige driftsmidler balanseføres og avskrives over driftsmidlenes levetid dersom de har antatt levetid over 3 år og har en kostpris som overstiger kr 15.000. Direkte vedlikehold av driftsmidler kostnadsføres løpende under driftskostnader, mens påkostninger eller forbedringer tillegges driftsmidlets kostpris og avskrives i takt med driftsmidlet.

#### Forøvrig er følgende regnskapsprinsipper anvendt:

FIFO-metoden for tilordning av anskaffelseskost for ombyttbare finansielle eiendeler, laveste verdis prinsipp for markedsbaserte finansielle omløpsmidler, forsikret pensjonsforpliktelse er ikke balanseført - kostnaden er lik premien, pensjonsforpliktelser knyttet til AFP-ordningen er ikke balanseført, leieavtaler er ikke balanseført, langsiktige tilvirkningskontrakter er inntektsført etter fullført kontrakt metoden, pengeposter i utenlandsk valuta er verdsatt til kursen ved regnskapsårets slutt og kostmetoden er benyttet for investeringer i datterselskap/tilknyttet selskap. Egne utgifter til forskning og utvikling og til utvikling av rettigheter er kostnadsført.

Utbytte er inntektsført samme år som det er avsatt i datterselskap/tilknyttet selskap, dersom det er sannsynlig at beløpet vil mottas. Ved utbytte som overstiger andel av tilbakeholdt resultat etter kjøpet representerer den overskytende del tilbakebetaling av investert kapital, og er fratrukket investeringens verdi i balansen.

#### Skatt

Skattekostnaden i resultatregnskapet omfatter både periodens betalbare skatt og endring i utsatt skatt. Utsatt skatt er beregnet med 22% på grunnlag av de midlertidige forskjeller som eksisterer mellom regnskapsmessige og skattemessige verdier, samt skattemessig underskudd til fremføring ved utgangen av regnskapsåret. Skatteøkende og skattereduserende midlertidige forskjeller som reverserer eller kan reversere i samme periode er utlignet og skattevirkningen er beregnet på nettogrunnlaget.



## Note 1 - Antall årsverk

Selskapet har hatt 7 årsverk sysselsatt i regnskapsåret.

## Note 2 - Lønnskostnader etc

	2022	2021
Lønn	5 238 174	3 880 150
Arbeidsgiveravgift	779 432	562 837
Pensjonskostnader	281 753	157 448
Andre ytelser / Refusjoner	153 043	38 585
<b>Sum</b>	<b>6 452 402</b>	<b>4 639 020</b>

## Note 3 - Anleggsmidler

	Varige driftsmidler
Anskaffelseskost 01.01.2022	3 492 932
Tilgang i året	622 412
<b>Anskaffelseskost 31.12.2022</b>	<b>4 115 344</b>
Samlede avskrivninger, nedskrivninger og reverseringer av nedskrivninger 31.12.2022	(1 818 532)
<b>Balansført verdi 31.12.2022</b>	<b>2 296 812</b>
Avskrivninger, nedskrivninger og reverseringer av nedskrivninger i regnskapsåret	(734 909)

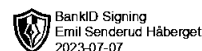
## Note 4 - Skatt

	2022	2021
Ordinært resultat før skattekostnad	(667 989)	367 700
+/- Permanente forskjeller	145	
+/- Årets endring i midlertidige forskjeller	338 627	101 251
- Fremførbart underskudd		(186 519)
<b>Årets skattegrunnlag</b>	<b>(329 217)</b>	<b>282 432</b>
Betalbar inntektsskatt for selskapet basert på 22%		62 135
<b>Sum</b>		<b>62 135</b>
+/- Endring i utsatt skatt	(146 926)	32 881
<b>Skattekostnad i resultatregnskapet</b>	<b>(146 926)</b>	<b>95 016</b>
Betalbar skatt i skattekostnad		62 135
<b>Betalbar skatt i balansen</b>	<b>0</b>	<b>62 135</b>

## Note 5 - Midl. forskjeller - Utsatt skatt/skattefordel

Utsatt skatt/utsatt skattefordel i balansen avsettes på grunnlag av forskjeller mellom regnskapsmessige og skattemessige verdier i henhold til norsk regnskapsstandard for skatt. Midlertidige skatteøkende og skattereduserende forskjeller som kan utlignes er nettoført.

Midlertidige forskjeller knyttet til:	01.01.2022	31.12.2022	Endring
Anleggsmidler	457 141	255 699	201 442
Omløpsmidler	(62 815)	(200 000)	137 185
Skattemessig fremførbart underskudd	0	(329 217)	329 217
<b>Sum midlertidige forskjeller</b>	<b>394 326</b>	<b>(273 518)</b>	<b>667 844</b>
<b>Utsatt skattefordel 31.12.22. basert på 22%</b>	<b>86 752</b>	<b>(60 174)</b>	<b>146 926</b>



## Note 6 - Egenkapital

	Aksjekapital	Annen EK	Udekket tap	Sum
Egenkapital 01.01.2022	30 000	398 997		428 997
Årets resultat		(398 997)	(122 066)	(521 063)
<b>Egenkapital 31.12.2022</b>	<b>30 000</b>	<b>0</b>	<b>(122 066)</b>	<b>(92 066)</b>

## Note 7 - Lån og sikkerhetsstillelse til ledende personer

Selskapet har ikke gitt lån eller sikkerhetsstillelse til ledende personer, aksjeeiere med videre.

## Note 8 - Aksjekapital og aksjonærer

Aksjeklasse	Antall aksjer	Pålydende	Bokført verdi
Ordinære aksjer	30	1 000,00	30 000,00
<b>Sum</b>	<b>30</b>		<b>30 000,00</b>

Aksjeeier	Antall aksjer	Eierandel	Aksjeklasse
Håberget Holding AS	30	100,00%	Ordinære aksjer
<b>Totalt antall aksjer</b>	<b>30</b>	<b>100,00%</b>	

## Note 9 - Gjeld

Ingen del av selskapets gjeld forfaller til betaling senere enn fem år etter regnskapsårets slutt. Gjeld er ikke sikret ved pant eller lignende sikkerhet i selskapets eiendeler.

## Note 10 - Konsern, tilknyttet selskap mv.

	2022	2021
<b>Kortsiktig gjeld</b>		
Samlet beløp som gjelder foretak i samme konsern	212 025	215 025

### Mer om datterselskap / tilknyttet selskap

Selskapet skylder Håberget Holding AS kroner 212025; Lånet er ikke renteberegnet for 2022.

## Note 11 - Fortsatt drift

Regnskap og noter er utarbeidet basert på fortsatt drift.

Styret vurderer situasjon med negativ inntjening som forbigående og høy omsetning våren 2023 tilsier økt inntjening og resultat.



Til generalforsamlingen i Emil Håberget AS

## UAVHENGIG REVISORS BERETNING

### *Konklusjon*

Vi har revidert årsregnskapet for Emil Håberget AS som viser et underskudd på kr 521 063. Årsregnskapet består av balanse per 31. desember 2022, resultatregnskap for regnskapsåret avsluttet per denne datoen og noter til årsregnskapet, herunder et sammendrag av viktige regnskapsprinsipper.

Etter vår mening

- oppfyller årsregnskapet gjeldende lovkrav, og
- gir årsregnskapet et rettviseende bilde av selskapets finansielle stilling per 31. desember 2022 og av dets resultater for regnskapsåret avsluttet per denne datoen i samsvar med regnskapslovens regler og god regnskapsskikk i Norge.

### *Grunnlag for konklusjonen*

Vi har gjennomført revisjonen i samsvar med International Standards on Auditing (ISA-ene). Våre oppgaver og plikter i henhold til disse standardene er beskrevet nedenfor under Revisors oppgaver og plikter ved revisjonen av årsregnskapet. Vi er uavhengige av selskapet i samsvar med kravene i relevante lover og forskrifter i Norge og International Code of Ethics for Professional Accountants (inkludert internasjonale uavhengighetsstandarder) utstedt av International Ethics Standards Board for Accountants (IESBA-reglene), og vi har overholdt våre øvrige etiske forpliktelser i samsvar med disse kravene. Innhentet revisjonsbevis er etter vår vurdering tilstrekkelig og hensiktsmessig som grunnlag for vår konklusjon.

### *Ledelsens ansvar for årsregnskapet*

Ledelsen er ansvarlig for å utarbeide årsregnskapet og for at det gir et rettviseende bilde i samsvar med regnskapslovens regler og god regnskapsskikk i Norge. Ledelsen er også ansvarlig for slik intern kontroll som den finner nødvendig for å kunne utarbeide et årsregnskap som ikke inneholder vesentlig feilinformasjon, verken som følge av misligheter eller utilsiktede feil.

Ved utarbeidelsen av årsregnskapet må ledelsen ta standpunkt til selskapets evne til fortsatt drift og opplyse om forhold av betydning for fortsatt drift. Forutsetningen om fortsatt drift skal legges til grunn for årsregnskapet så lenge det ikke er sannsynlig at virksomheten vil bli avviklet.

Fram Revisjon AS / Lundgaardvegen 13, 2408 Elverum  
Tlf. 62 43 10 80 / post@framrevisjon.no  
Org.nr 957 668 933 / www.framrevisjon.no

Avd Flisa / Kaffegata 95, 2270 Flisa

Avd Trysil / Storvegen 21, 2420 Trysil






## *Revisors oppgaver og plikter ved revisjonen av årsregnskapet*

Vårt mål er å oppnå betryggende sikkerhet for at årsregnskapet som helhet ikke inneholder vesentlig feilinformasjon, verken som følge av misligheter eller utilsiktede feil, og å avgi en revisjonsberetning som inneholder vår konklusjon. Betryggende sikkerhet er en høy grad av sikkerhet, men ingen garanti for at en revisjon utført i samsvar med ISA-ene, alltid vil avdekke vesentlig feilinformasjon. Feilinformasjon kan oppstå som følge av misligheter eller utilsiktede feil. Feilinformasjon er å anse som vesentlig dersom den enkeltvis eller samlet med rimelighet kan forventes å påvirke de økonomiske beslutningene som brukerne foretar, på grunnlag av årsregnskapet.

For videre beskrivelse av revisors oppgaver og plikter vises det til <https://revisorforeningen.no/revisjonsberetninger>.

ELVERUM, 05.07.2023

**Fram Revisjon AS**

  
Joar Skirbekk  
Statsautorisert revisor