



ÅRSREGNSKAPET FOR REGNSKAPSÅRET 2021 - GENERELL INFORMASJON

Enheten

Organisasjonsnummer: 911 722 879
Organisasjonsform: Aksjeselskap
Foretaksnavn: BERGEN FIBER AS
Forretningsadresse: Kokstadflaten 35
5257 KOKSTAD

Regnskapsår

Årsregnskapets periode: 01.01.2021 - 31.12.2021

Konsern

Morselskap i konsern: Nei

Regnskapsregler

Regler for små foretak benyttet: Nei
Benyttet ved utarbeidelsen av årsregnskapet til selskapet: Regnskapslovens alminnelige regler

Årsregnskapet fastsatt av kompetent organ

Bekreftet av representant for selskapet: Tore Nyhammer
Dato for fastsettelse av årsregnskapet: 09.03.2022

Grunnlag for avgivelse

År 2021: Årsregnskapet er elektronisk innlevert
År 2020: Tall er hentet fra elektronisk innlevert årsregnskap fra 2021

Det er ikke krav til at årsregnskapet m.v. som sendes til Regnskapsregisteret er undertegnet. Kontrollen på at dette er utført ligger hos revisor/enhetens øverste organ. Sikkerheten ivaretas ved at innsender har rolle/rettighet for innsending av årsregnskapet via Altinn, og ved at det bekreftes at årsregnskapet er fastsatt av kompetent organ.

Brønnøysundregistrene, 05.06.2023



Resultatregnskap

Beløp i: NOK	Note	2021	2020
RESULTATREGNSKAP			
Inntekter			
Salgsinntekter		455 293 530	377 489 527
Andre driftsinntekter		2 065 059	3 804 122
Sum inntekter	2, 12	457 358 588	381 293 649
Kostnader			
Kjøp av varer	12	172 733 723	145 086 152
Lønnskostnad	3, 11, 12	29 181 234	22 805 372
Ordinære avskrivninger	8, 9	82 584 649	75 261 928
Nedskrivning av varige driftsmidler og immaterielle eiendeler	9	6 303 270	12 661 349
Annen driftskostnad	3, 4, 11, 12	90 402 839	93 626 595
Sum kostnader		381 205 716	349 441 396
Driftsresultat		76 152 872	31 852 253
Finansinntekter og finanskostnader			
Annen renteinntekt		148 828	1 483 573
Sum finansinntekter		148 828	1 483 573
Annen rentekostnad		8 201 235	8 794 366
Sum finanskostnader		8 201 235	8 794 366
Netto finans	12	-8 052 407	-7 310 793
Ordinært resultat før skattekostnad		68 100 464	24 541 460
Skattekostnad på ordinært resultat	5	15 017 639	5 473 827
Ordinært resultat etter skattekostnad		53 082 825	19 067 633
Årsresultat		53 082 825	19 067 633
Årsresultat etter minoritetsinteresser		53 082 825	19 067 633
Totalresultat		53 082 825	19 067 633



Resultatregnskap

Beløp i: NOK	Note	2021	2020
Overføringer og disponeringer			
Avsatt til annen egenkapital		53 082 825	19 067 633
Sum overføringer og disponeringer	6	53 082 825	19 067 633




Balanse

Beløp i: NOK	Note	2021	2020
BALANSE - EIENDELER			
Anleggsmidler			
Immaterielle eiendeler			
Andre immaterielle eiendeler	8	4 512 744	4 993 126
Utsatt skattefordel	5	12 142 780	11 409 943
Sum immaterielle eiendeler		16 655 524	16 403 069
Varige driftsmidler			
Varige driftsmidler		1 091 345 327	983 066 298
Sum varige driftsmidler	9	1 091 345 327	983 066 298
Finansielle anleggsmidler			
Andre langsiktige fordringer		5 474 867	3 072 046
Sum finansielle anleggsmidler		5 474 867	3 072 046
Sum anleggsmidler		1 113 475 718	1 002 541 413
Omløpsmidler			
Varer			
Fordringer			
Kundefordringer	12	17 059 590	9 356 573
Andre kortsiktige fordringer		25 896 041	21 279 044
Sum fordringer		42 955 632	30 635 617
Sum omløpsmidler		42 955 632	30 635 617
SUM EIENDELER		1 156 431 349	1 033 177 031
BALANSE - EGENKAPITAL OG GJELD			
Egenkapital			
Innskutt egenkapital			
Aksjekapital	7	8 204 990	8 204 990
Overkurs		471 710 944	471 710 944




Balanse

Beløp i: NOK	Note	2021	2020
Sum innskutt egenkapital		479 915 934	479 915 934
Opptjent egenkapital			
Annen egenkapital		122 627 668	69 544 843
Sum opptjent egenkapital		122 627 668	69 544 843
Sum egenkapital	6	602 543 602	549 460 777
Gjeld			
Langsiktig gjeld			
Utsatt skatt	5		
Annen langsiktig gjeld			
Øvrig langsiktig gjeld	10, 13	385 601 488	342 760 009
Sum annen langsiktig gjeld		385 601 488	342 760 009
Sum langsiktig gjeld		385 601 488	342 760 009
Kortsiktig gjeld			
Konvertible lån	10	25 966 187	14 763 801
Leverandørgjeld	12	70 975 703	64 592 005
Betalbar skatt	5	16 530 669	8 929 973
Skyldige offentlige avgifter mm.		1 719 752	1 893 931
Annen kortsiktig gjeld	12	53 093 947	50 776 535
Sum kortsiktig gjeld		168 286 259	140 956 245
Sum gjeld		553 887 747	483 716 254
SUM EGENKAPITAL OG GJELD		1 156 431 349	1 033 177 031



Årsrapport 2021



Innhold

En del av fremtiden	3
Nøkkeltall	7
Styrets årsberetning	8
Resultatregnskap	12
Balanse	13
Kontantstrømanalyse	15
Revisorsberetning	16
Noter	18

Bergen Fiber – en del av fremtiden

Vi bygger fiber fordi fiber er fremtiden. Slik blir vi også en del av fremtiden når vi tilbyr husholdninger og næringsliv relevante og gode løsninger. Samtidig skal vi sikre at eierskapet til infrastrukturen er i lokale hender.



Tore Nyhammer, adm. direktør i Bergen Fiber

Bergen Fiber ønsker genuint å bidra til en bedre verden. Om du stiller folk det retoriske spørsmålet «Hvordan ønsker du at livet ditt skal være om 10 år?», tror vi at de fleste gjennomtenkte svarene vil dreie seg om trygghet, harmoni, miljø, helse og demokrati.

Vi tror det alltid er viktig å sette teknologi inn i en slik sammenheng. Det viser seg at folks forventninger til hvordan teknologi kommer til å forme fremtiden stort sett er positive; spesielt når det gjelder helse, utdanning og miljø.

Vi skal bidra til en bedre verden

Vi skal ta en aktiv rolle for å kunne bidra til å bygge en god verden. Begrepet «velferd» assosieres av de fleste med jobbsikkerhet, materiell levestandard og utdanning. Å ha det godt som individ dreier seg derfor om helse, bolig, trygghet og sosiale relasjoner. Vi er overbeviste om at fiberutbygging og stabile internett-forbindelser spiller en rolle i denne utviklingen. Digitaliseringen knytter sammen by og land og reduserer kostnader. De nye fiberlinjene vil gjøre det samme, og med tilnærmet lysets hastighet.

I det store bildet er digitalisering – og fiber – en katalysator som bremser klimaendringene. Det vil også være et virkemiddel for bedre virksomhetsstyring og effektivisering. Tar vi det enda lenger, fremmer digitaliseringen likestilling og gode arbeidsvilkår, samt fremtidens sirkulære forretningsmodeller og økonomi. Virksomheter som har kommet lengst med digitalisering,

har også kommet lengst med bærekraftarbeidet. For oss er dette viktig inspirasjon, og vi er bevisste på hvordan vi indirekte kan prege en slik utvikling.

Miljøfyrtårn og arbeidsplass som tar vare på miljøet

Vi skal være en god arbeidsplass for våre ansatte og ta vare på miljøet rundt oss når vi leverer fiber og tv-tjenester her på Vestlandet. Gjennom Miljøfyrtårn-sertifiseringen, utført av Bergen kommune, har vi dokumentert våre systematiske miljøtiltak, og fått bekreftet at vi oppfyller viktige krav innenfor områder som sikkerhet, arbeidsmiljø, transport, avfallshåndtering og energibruk.

Viktig for byen og regionen at vi fortsetter å bygge og tilby fiber

Bergen Fiber er en pådriver for utbygging av fiber lokalt og regionalt. Vårt samfunnsbidrag er den spesialkompetansen vi har opparbeidet gjennom mange år med fiberutbygging. Vi er også offentlig eid av Eviny og Lyse, og det gjør samfunnsansvaret vårt enda viktigere.

Utbyggingen skjer på kommersiell basis; det vil si at vi tar investeringskostnaden og risikoen for utbyggingen. Bare i Bergen investeres det flere hundre millioner kroner i fiberutbygging. Det meste av verdiskapingen legges også igjen lokalt. Vårt samfunnsoppdrag er på mange måter å sørge for at folks digitale hverdag skal være så sikker, enkel, trygg og problemfri som mulig.

Graveklubben som også gjør sentrum klar for gigabit-samfunnet

Stor etterspørsel etter fiberkapasitet, kombinert med avfallshåndtering i forbindelse med nytt bosnett, har ført til etableringen av en egen «Graveklubb». Bergen sentrum med brostein, smale gater og vernede bygninger krever et samarbeid for å utvikle bysamfunnet så bærekraftig som mulig. Graveklubben i Bergen har bidratt til at alle som graver grøfter i Bergen samarbeider. Det betyr at i nesten alle nye grøfter som graves i kommunen blir det lagt ned fiber. Bergen Fiber har investert millionbeløp i graveklubben og det begynner nå å gi resultater i flere bydeler.

Kartlegger eget avtrykk; utfordrer andre til det samme

Til tross for at en kontorbedrift har relativt beskjedne utslipp, arbeider vi med kartlegging av egne klimagassutslipp. Dette dreier seg om innkjøp, forbruk, drift og aktiviteter. I en større sammenheng har vi imidlertid et større klimaavtrykk, og fortsatt gjenstår det å kartlegge den eksterne virksomheten vi utøver. Vi representerer en stor aktivitet med 57.000 kunder, og arbeider, som veldig mange andre, med å kartlegge det totale klimaavtrykket. Herunder ligger også å utfordre våre underleverandører til å kartlegge sine klimautslipp. Vår klimarapport er datert i 2021 og basert på tall fra 2020. I løpet av vinteren vil vi utarbeide en ny rapport, og utvikler således en modell som beregner disse utslippene, slik at vi kan dokumentere endring. Sammen med partnerskapet i Altibox, er vår ambisjon å gå opp denne løypen skikkelig.

Fra gammel til ny infrastruktur

Det er en stor oppgave å bygge fiber–infrastruktur i Norge, og infrastrukturen er viktig for at lokalbefolkningen kan ta ut det fulle potensialet som ligger i digitalisering og ny teknologi. Dette gjelder både husholdninger og næringsliv. Høyhastighets–bredbånd er blitt en nødvendighet på lik linje med vei, vann og kloakk. En slik infrastruktur er kritisk for alle; bedrifter, offentlige myndigheter, private husstander og skoler.

Når husholdninger og bedrifter skal ta stilling til valget mellom fiber eller andre alternativer, må man tenke i to dimensjoner; både opp og ned. I de fleste tilfeller er det viktig med høy kapasitet ned. Ingen liker å vente på at sider, serier, systemer eller spill står og laster. Sitter du på hjemmekontor, har hjemmeskole eller gamer, er behovet i tillegg stort for høy kapasitet andre veien, altså opp fra deg. Med fiber oppnår man symmetriske hastigheter; noe som betyr at kapasiteten ned til deg er den samme som opp fra deg.

Vi vet også at behovet for internettkapasitet stadig stiger. Likevel opplever mange dessverre et dårlig bredbånd– og tv–tilbud i mange sentrale strøk på grunn av at utleiende av bygårder har lite fokus på nettverk som tåler dagens belastning. Her har fiber en stor fordel. Selve kabelen har i grunn ingen begrensning på kapasiteten, ja – vi kan faktisk levere hele Norges datamengde over denne ene fiberen – om vi vil. Fiberbredbånd inn til bolig eller bedrift sikrer fremtiden.

Hjemmene og kontorene blir smartere; et paradigmeskifte

Flere og flere av tingene vi omgir oss med er avhengige av å kobles til Internett. Dette kalles IoT eller «Tingenes Internett». I dagens smarte hjem og kontorer, kan det være alt fra små dingser som en lyspære eller høyttalere til datamaskiner og tv som trenger Internettforbindelse. Med



mange enheter tilkoblet nettet, blir det fort mye data som skal lastes ned og opp. En vanlig familie har gjerne mellom 15 og 20 enheter som er tilkoblet internett samtidig. På kontoret skjer det samme.

Med fiberbredbånd leverer vi i dag hastigheter helt opp i 1000 megabit per sekund (Mbps) i begge retninger. Til sammenligning vil 5G få hastigheter som kan komme godt over 100 Mbps når det er bygget ut.

Fra coax til fiber

Når det gamle tele-kobbernettet legges ned, står man overfor ulike tilbud enten fra fiberaktører eller mobilaktører. Alle tilbyr høye hastigheter og valgfrihet på hvor mye internettkapasitet du kan kjøpe. Mange opplever at det er fiber inn til blokken de bor i, men videre derfra er det fortsatt gamle coaxial-kabler. Både en slik kabel og fiber brukes til å overføre signaler til og fra internett, men på svært forskjellige måter. De gamle telefonkablene i kobber som har ligget nedgravd i bakken i 30–40 år må faktisk skiftes ut der det er mulig. Om et par år vil det såkalte DSL-nettet tas ut av drift, og derfor blir det viktig at disse forbrukerne får et alternativ.

Norge med høyest internett-bruk i Europa

Hjemmekontor, spill, underholdning, utdanning, helse og omsorg er bare noen av områdene vi allerede bruker internett til. Økningen i datatrafikken de siste årene har

vært eksplosiv, og Norge har den høyeste internettbruken per innbygger av alle landene i Europa. Derfor klarte mange seg også greit med hjemmeskole og hjemmekontor da verden stengte ned på grunn av pandemien.

Flere har fått nye rutiner og vil også fremover jobbe mer fra hjemmekontoret. Det stiller større krav til internettlinjen hjemme. Uten gode og stabile internett-forbindelser er det ikke mulig å løse en rekke samfunnsutfordringer, som for eksempel hjemmeundervisning for skoleelever. For å holde mange arbeidsoppgaver og arbeidsplasser i gang, har hjemmekontor vært helt nødvendig. For at folk skal kunne bo og jobbe overalt, er i dag høyhastighets-bredbånd avgjørende.

Vi leverer fiber, stabilt høyhastighets-internett og markedets beste tv-tjenester. Vi har hatt Norges mest fornøyde tv- og bredbåndkunder tolv år på rad, og kobler nå opp en ny kunde hvert 11. minutt. Bergen Fiber er et av landets ledende fiberselskap og Altibox-partneren med størst vekst de siste årene. Vi har også ambisiøse vekstplaner i årene som kommer.

Tore Nyhammer
Administrerende direktør







NØKKELTALL

			2021	2020
Drift				
Driftsinntekter		Mill. kr.	457,4	381,3
Driftsresultat		Mill. kr.	76,2	31,9
Ordinært resultat før skattekostnad		Mill. kr.	68,1	24,5
Årsresultat		Mill. kr.	53,1	19,1
Rentabilitet				
Netto driftsmargin	(1)	%	16,7 %	8,4 %
Totalrentabilitet	(2)	%	7,0 %	3,4 %
Egenkapitalrentabilitet	(3)	%	9,2 %	3,5 %
Avkastning sysselsatt kapital	(4)	%	8,1 %	3,8 %
Balanse				
Totalkapital		Mill. kr.	1156,4	1033,2
Egenkapital		Mill. kr.	602,5	549,5
Sysselsatt kapital	(5)	Mill. kr.	988,1	892,2
Egenkapitalandel	(6)	%	52 %	53 %
Rentebærende gjeld		Mill. kr.	385,6	342,8
Likviditet				
Likviditetsreserve	(7)	Mill. kr.	0,0	0,0
Kontantstrøm fra driften	(8)	Mill. kr.	142,6	109,0
Investeringer				
		Mill. kr.	-196,7	-179,0
Antall årsverk				
			34	32

Definisjoner:

(1) Netto driftsmargin	Driftsresultat i % av driftsinntekter
(2) Totalrentabilitet	Driftsresultat + finansinntekter, i % av gjennomsnittlig totalkapital
(3) Egenkapitalrentabilitet	Årsresultat i % av gjennomsnittlig egenkapital
(4) Avkastning sysselsatt kapital	Driftsresultat i % av gjennomsnittlig sysselsatt kapital
(5) Sysselsatt kapital	Egenkapital + rentebærende gjeld
(6) Egenkapitalandel	Samlet egenkapital + evt. ansvarlig eierlån / totalkapital
(7) Likviditetsreserve	Frie betalingsmidler + disponerte trekkretter / rammer
(8) Kontantstrøm fra driften	Netto kontantstrøm fra driften (ref. kontantstrømanalyse)



Styrets årsberetning 2021

Styrets årsberetning

1. Virksomhetens art og lokalisering

Bergen Fiber AS har som formål å tilby bredbåndstilknytning og bredbåndstjenester til privatkunder.

Selskapet eies av Eviny AS med 62,71 % og Lyse Fiberinvest AS med 37,29 %.

Selskapet ble stiftet 11. mars 2013 og har forretningskontor i Bergen kommune.

2. Økonomiske resultater

Overskudd før skatt ble i 2021 68,1 MNOK, mot 24,5 MNOK i 2020. Etter skatt ble årsresultatet 53,1 MNOK i 2021, mot 19,1 MNOK i 2020.

Driftsresultat

Driftsinntektene var i 2021 457,4 MNOK, mot 381,3 MNOK i 2020. Driftskostnadene ble i 2021 381,2 MNOK, mot 349,4 MNOK i 2020. Økningen i omsetning og driftskostnader reflekterer fortsatt organisk kundevekst i 2021.

Avskrivninger på 82,6 MNOK knytter seg i all vesentlighet til fiberinvesteringer og nedskrivninger på 6,3 MNOK er i hovedsak som følge av oppgradering til ny TV-løsning på ikke ferdig avskrevet kundeutstyr.

Selskapets driftsresultat ble 76,2 MNOK i 2021 mot 31,9 MNOK i 2020.

Skatt

Regnskapsmessig skattekostnad ble 15,0 MNOK i 2021 mot skattekostnad på 5,5 MNOK i 2020. Effektiv skattesats ble 22 % og 16,5 MNOK i betalbar skatt i 2021.

Kontantstrøm og kapitalforhold

Driftsaktivitetene ga en kontantstrøm på 142,6 MNOK, mot 108,9 MNOK i 2020.

Investeringene var i 2021 196,7 MNOK mot 178,7 MNOK i 2020.

Hovedsakelig er investeringene knyttet til oppkobling av nye kunder og aksessnett i nye byggefelt, i tillegg til reinvesteringer på eksisterende kunder og nett.

Totalkapitalen var ved utgangen av året 1156,4 MNOK, med en egenkapitalandel på 52 % mot 53 % per 31.12.20.

Basert på ovenstående vurderes det at Bergen Fiber har en forsvarlig egenkapital og likviditet ved avleggelsen av regnskapet for 2021. Styret vurderer selskapets finansielle ressurser som tilfredsstillende.

3. Fortsatt drift

I samsvar med regnskapslovens § 3-3 bekreftes det at forutsetningen om fortsatt drift er til stede, og at denne forutsetningen er lagt til grunn ved utarbeidelsen av regnskapet. Til grunn for vurderingen ligger både selskapets stilling og selskapets langsiktige strategiske planer for årene fremover.

4. Risiko og internkontroll

Risiko drift og rammebetingelser

De mest sentrale risiki og usikkerhetsfaktorer for selskapets eksisterende virksomhet og fremtidige vekstambisjoner er endring i generelle rammebetingelser og politiske beslutninger, uventet økning i vedlikeholdsbehov av eksisterende infrastruktur samt uventet økning i selskapets utbyggingskostnader.

Markedsrisiko

De mest sentrale risiki og usikkerhetsfaktorer for selskapets virksomhet er reduserte priser på produkter og tjenester som følge av markeds- og konkurranseforhold samt lavere leveransevolum enn forutsatt. Vi opplever økende konkurranse i markedet, på grunn av konkurrenters etablering av fast trådløs bredbåndstilbud, og at våre konkurrenter leverer høyere hastighet på eldre teknologi.

Styrets årsberetning 2021 (forts)

Kreditrisiko

Risikoen for tap på fordringer er vurdert som lav. Kundefordringsmassen er fordelt på mange debitorer, og rutiner for fakturering og innfordring fungerer godt. Det er realisert lave tap i 2021 og tap fremover forventes å være små.

Likviditetsrisiko

Selskapets likviditet er tilfredsstillende, og det er ikke besluttet å innføre tiltak som endrer likviditetsrisiko.

Operasjonell risiko

Operasjonell risiko håndteres i hovedsak ved hjelp av prosedyrer, beredskapsplaner og forsikringsdeknninger. Som en del av den operative driften benytter selskapet et eget kvalitetssystem for registrering av avvik fra etablerte prosedyrer, herunder registrering av uønskede hendelser. Avvik følges opp fortløpende.

Valutarisiko

Selskapet kjøper en god del utstyr i annen valuta og er gjennom dette påvirket av endringer i kronkursen i regnskapsåret.

5. Ytre miljø

Selskapet leier inn entreprenører for etablering av det fiberbaserte bredbåndsnettet. Disse selskapene forholder seg til gjeldende regler for forurensning og miljørapportering. Bergen Fiber ble Miljøfyrtårnsertifisert i 2018. Selskapet har fokus på miljø i det daglige gjennom blant annet minimering av utskrifter, kildesortering og bruk av lokaler med lavt energiforbruk i kombinasjon med bruk av videokonferanser som alternativ til reising. Selskapet stiller krav til leverandørenes ivaretagelse av ytre miljø gjennom inngåtte leverandøraftaler. Selskapets virksomhet ellers påvirker ikke miljøet.

6. Arbeidsmiljø, likestilling og diskriminering

Selskapet har per 31.12.21 34 ansatte. Det har ikke vært personskade med sykefravær i 2021, og arbeidsmiljøet

i bedriften anses som godt. Selskapets øverste ledelse er fordelt på tre kvinner og to menn, og styret består av 2 kvinner og 2 menn.

Bergen Fiber har høyt søkelys på HMS, både på individnivå (innleid personale og ansatte) og selskapsnivå (utførende av innleide tjenester). Med utstrakt bruk av underentreprenører har Bergen Fiber også jevnlig gjennomgang av lønns- og arbeidsvilkår for entreprenørenes ansatte og underleverandører. Sykefraværet blant ansatte var i 2021 på 5,4%.

7. Fremtidig utvikling

Selskapet ble etablert i 2013, og har en strategi som skal sikre vekst og videre resultatutvikling. Bergen Fiber AS har også i 2021 investert vesentlige beløp i fiberutbygging, og vil i henhold til etterspørselen også fremover ha fokus på utbygging i høyt tempo.

Selskapet arbeider systematisk for å skaffe nye kunder og for å sikre høy tilfredshet i den opparbeidede kundebasen. Produktene som leveres er innenfor kategorien basisvarer for en husholdning, og det forventes derfor ikke at konjunkturer vil ha vesentlig innvirkning på omsetning og resultat.

Året 2021 har fortsatt vært preget av korona, herunder ny smittebølge som følge av varianten Omikron. Selskapet har kontinuerlig vurdert og gjennomført tilpasset smitteverntiltak for ansatte, innleide og samarbeidspartnere i forhold til endringer i smittesituasjonen.

Bredbåndsbransjen er i en sluttfase for konvertering fra kobber bredbånd (coax, DSL) til 100% fiber. Fremtidens tjenester innen underholdning, e-helse og hjemmekontorløsninger trenger uendelig med båndbredde og 100% stabilitet. Vi ser også at fiber blir avgjørende for fremtidig 5G utrulling. I et år hvor fortsatt mye hjemmekontor har vært normalen, har de gode egenskapene til fiber fått vist seg enda tydeligere.



Framtidsutsiktene for selskapet er gode, med høyt kundefokus og en infrastruktur som ivaretar fremtidens behov for bredbåndskapasitet.

Korona er fortsatt gjeldende, men gitt dagens situasjon med Omikron har vi en forventning om normalisering av hverdagen til de fleste i løpet av 2022.

8. Årsresultat og disponeringer

Styret foreslår at årets overskudd på kr 53 083 000 overføres annen egenkapital.

Bergen, 9. mars 2022


Kristin J. Aadland
Styreleder

Birthe Iren Grotle
Styremedlem

Tore Nyhammer
Adm. Direktør

Tore Strømmen Berntsen
Nestleder

Kenneth Asheim
Styremedlem





(Alle beløp i hele tusen kroner)

RESULTATREGNSKAP

	Note	2021	2020
Salgsinntekter		455 294	377 490
Andre driftsinntekter		2 065	3 804
Sum driftsinntekter	2,12	457 359	381 294
Kjøp av varer	12	172 734	145 086
Lønnskostnader	3,11,12	29 181	22 805
Avskrivninger	8,9	82 585	75 262
Nedskrivning av driftsmidler og imm.eiendeler	9	6 303	12 661
Andre driftskostnader	3,4,11,12	90 403	93 627
Sum driftskostnader		381 206	349 441
Driftsresultat		76 153	31 852
Finansinntekter		149	1 484
Finanskostnader		-8 201	-8 794
Netto finansresultat	12	-8 052	-7 311
Ordinært resultat før skattekostnad		68 100	24 541
Overskuddsskatt	5	15 018	5 474
Årsresultat		53 083	19 068
Overføringer			
Overført til annen egenkapital		53 083	19 068
Sum overføringer	6	53 083	19 068



BergenFiber



(Alle beløp i hele tusen kroner)

BALANSE PER 31.12			
	Note	2021	2020
EIENDELER			
Anleggsmidler			
Andre immaterielle eiendeler	8	4 513	4 993
Utsatt skattefordel	5	12 143	11 410
Sum immaterielle eiendeler		16 656	16 403
Varige driftsmidler	9	1 091 345	983 066
Andre fordringer		5 475	3 072
Sum finansielle anleggsmidler		5 475	3 072
Sum anleggsmidler		1 113 476	1 002 541
Omløpsmidler			
Kundefordringer	12	17 060	9 357
Andre fordringer		25 896	21 279
Sum fordringer		42 956	30 636
Sum omløpsmidler		42 956	30 636
SUM EIENDELER		1 156 431	1 033 177



(Alle beløp i hele tusen kroner)

BALANSE PER 31.12	Note	2021	2020
EGENKAPITAL OG GJELD			
Egenkapital			
Aksjekapital	7	8 205	8 205
Overkurs		471 711	471 711
Sum innskutt egenkapital		479 916	479 916
Annen egenkapital		122 628	69 545
Sum opptjent egenkapital		122 628	69 545
Sum egenkapital	6	602 544	549 461
Gjeld			
Annen langsiktig gjeld			
Øvrig langsiktig gjeld	10, 13	385 601	342 760
Sum annen langsiktig gjeld		385 601	342 760
Kortsiktig gjeld			
Kassekreditt	10	25 966	14 764
Leverandørgjeld	12	70 976	64 592
Betalbar skatt	5	16 531	8 930
Skyldig offentlige avgifter		1 720	1 894
Annen kortsiktig gjeld	12	53 094	50 777
Sum kortsiktig gjeld		168 286	140 956
Sum gjeld		553 888	483 716
SUM EGENKAPITAL OG GJELD		1 156 431	1 033 177

Bergen, 9. mars 2021

Kristin J. Aadland
Styreleder

Birthe Iren Grotle
Styremedlem

Tore Nyhammer
Adm. Direktør

Tore Strømmen Berntsen
Nestleder

Kenneth Asheim
Styremedlem



BergenFiber



(Alle beløp i hele tusen kroner)

KONTANTSTRØMANALYSE

	2021	2020
Kontantstrømmer fra operasjonelle aktiviteter		
Ordinært resultat før skattekostnad	68 100	24 541
Ordinære avskrivninger	82 585	75 262
Nedskrivning driftsmidler	6 303	12 661
Endring i kundefordringer	-7 703	673
Endring i omløpsmidler	-4 617	-9 851
Endring i leverandørgjeld	6 384	22 299
Endring i andre tidavgrensingsposter	-260	-9 788
Netto kontantstrømmer fra operasjonelle aktiviteter	150 792	115 798
Betalte skatter	-8 150	-6 877
Netto kontantstrømmer fra driften	142 643	108 920
Innbetaling ved salg av varige driftsmidler	923	344
Utbetaling ved kjøp av varige driftsmidler	-197 610	-179 049
Netto kontantstrømmer fra investeringsaktiviteter	-196 687	-178 705
Endring kassekreditt	11 202	-7 976
Innbetaling av langsiktig lån	42 841	77 760
Netto kontantstrømmer fra finansieringsaktiviteter	54 044	69 784
Netto endring i kontanter og kontantekvivalenter	0	0
Beholdning av kontanter og kontantekvivalenter 1. januar	0	0
Beholdning av kontanter og kontantekvivalenter 31. desember	0	0



Statsautoriserte revisorer
Ernst & Young AS

Vassbotnen 11a Forum, 4313 Sandnes
Postboks 8015, 4068 Stavanger

Foretaksregisteret: NO 976 389 387 MVA
Tlf: +47 24 00 24 00

www.ey.no
Medlemmer av Den norske Revisorforening

UAVHENGIG REVISORS BERETNING

Til generalforsamlingen i Bergen Fiber AS

Konklusjon

Vi har revidert årsregnskapet for Bergen Fiber AS som består av balanse per 31. desember 2021, resultatregnskap og kontantstrømpstilling for regnskapsåret avsluttet per denne datoen og noter til årsregnskapet, herunder et sammendrag av viktige regnskapsprinsipper.

Etter vår mening oppfyller årsregnskapet gjeldende lovkrav og gir et rettviseende bilde av selskapets finansielle stilling per 31. desember 2021 og av dets resultater og kontantstrømmer for regnskapsåret avsluttet per denne datoen i samsvar med regnskapslovens regler og god regnskapsskikk i Norge.

Grunnlag for konklusjon

Vi har gjennomført revisjonen i samsvar med International Standards on Auditing (ISA-ene). Våre oppgaver og plikter i henhold til disse standardene er beskrevet nedenfor under *Revisors oppgaver og plikter ved revisjonen av årsregnskapet*. Vi er uavhengige av selskapet i samsvar med kravene i relevante lover og forskrifter i Norge og *International Code of Ethics for Professional Accountants* (inkludert internasjonale uavhengighetsstandarder) utstedt av International Ethics Standards Board for Accountants (IESBA-reglene), og vi har overholdt våre øvrige etiske forpliktelser i samsvar med disse kravene. Innhentet revisjonsbevis er etter vår vurdering tilstrekkelig og hensiktsmessig som grunnlag for vår konklusjon.

Øvrig informasjon

Øvrig informasjon omfatter informasjon i selskapets årsrapport bortsett fra årsregnskapet og den tilhørende revisjonsberetningen. Styret og daglig leder (ledelsen) er ansvarlig for den øvrige informasjonen. Vår konklusjon om revisjonen av årsregnskapet dekker ikke den øvrige informasjonen, og vi attesterer ikke den øvrige informasjonen.

I forbindelse med revisjonen av årsregnskapet er det vår oppgave å lese den øvrige informasjonen med det formål å vurdere om årsberetningen inneholder de opplysninger som skal gis i henhold til gjeldende lovkrav og hvorvidt det foreligger vesentlig inkonsistens mellom den øvrige informasjonen og årsregnskapet eller kunnskap vi har opparbeidet oss under revisjonen, eller hvorvidt den tilsynelatende inneholder vesentlig feilinformasjon. Dersom vi konkluderer med at den øvrige informasjonen inneholder vesentlig feilinformasjon eller ikke inneholder de opplysninger som skal gis i henhold til gjeldende lovkrav, er vi pålagt å rapportere det.

Vi har ingenting å rapportere i så henseende, og vi mener at årsberetningen er konsistent med årsregnskapet og inneholder de opplysninger som skal gis i henhold til gjeldende lovkrav.

Ledelsens ansvar for årsregnskapet

Ledelsen er ansvarlig for å utarbeide årsregnskapet og for at det gir et rettviseende bilde i samsvar med regnskapslovens regler og god regnskapsskikk i Norge. Ledelsen er også ansvarlig for slik intern kontroll som den finner nødvendig for å kunne utarbeide et årsregnskap som ikke inneholder vesentlig feilinformasjon, verken som følge av misligheter eller feil.

Ved utarbeidelsen av årsregnskapet må ledelsen ta standpunkt til selskapets evne til fortsatt drift og opplyse om forhold av betydning for fortsatt drift. Forutsetningen om fortsatt drift skal legges til grunn for årsregnskapet med mindre ledelsen enten har til hensikt å avvikle selskapet eller virksomheten, eller ikke har noe annet realistisk alternativ.

A member firm of Ernst & Young Global Limited



Building a better
working world

Revisors oppgaver og plikter ved revisjonen av årsregnskapet

Vårt mål er å oppnå betryggende sikkerhet for at årsregnskapet som helhet ikke inneholder vesentlig feilinformasjon, verken som følge av misligheter eller feil, og å avgi en revisjonsberetning som inneholder vår konklusjon. Betryggende sikkerhet er en høy grad av sikkerhet, men ingen garanti for at en revisjon utført i samsvar med ISA-ene, alltid vil avdekke vesentlig feilinformasjon. Feilinformasjon kan skyldes misligheter eller feil og er å anse som vesentlig dersom den enkeltvis eller samlet med rimelighet kan forventes å påvirke de økonomiske beslutningene som brukerne foretar på grunnlag av årsregnskapet.

Som del av en revisjon i samsvar med ISA-ene, utøver vi profesjonelt skjønn og utviser profesjonell skepsis gjennom hele revisjonen. I tillegg:

- identifiserer og vurderer vi risikoen for vesentlig feilinformasjon i årsregnskapet, enten det skyldes misligheter eller feil. Vi utformer og gjennomfører revisjonshandlinger for å håndtere slike risikoer, og innhenter revisjonsbevis som er tilstrekkelig og hensiktsmessig som grunnlag for vår konklusjon. Risikoen for at vesentlig feilinformasjon som følge av misligheter ikke blir avdekket, er høyere enn for feilinformasjon som skyldes feil, siden misligheter kan innebære samarbeid, forfalskning, bevisste utelatelser, uriktige fremstillinger eller overstyring av intern kontroll.
- opparbeider vi oss en forståelse av den interne kontrollen som er relevant for revisjonen, for å utforme revisjonshandlinger som er hensiktsmessige etter omstendighetene, men ikke for å gi uttrykk for en mening om effektiviteten av selskapets interne kontroll.
- evaluerer vi om de anvendte regnskapsprinsippene er hensiktsmessige og om regnskapsestimatene og tilhørende noteopplysninger utarbeidet av ledelsen er rimelige.
- konkluderer vi på om ledelsens bruk av fortsatt drift-forutsetningen er hensiktsmessig, og, basert på innhentede revisjonsbevis, hvorvidt det foreligger vesentlig usikkerhet knyttet til hendelser eller forhold som kan skape betydelig tvil om selskapets evne til fortsatt drift. Dersom vi konkluderer med at det eksisterer vesentlig usikkerhet, kreves det at vi i revisjonsberetningen henleder oppmerksomheten på tilleggsopplysningene i årsregnskapet, eller, dersom slike tilleggsopplysninger ikke er tilstrekkelige, at vi modifiserer vår konklusjon om årsregnskapet og årsberetningen. Våre konklusjoner er basert på revisjonsbevis innhentet frem til datoen for revisjonsberetningen. Etterfølgende hendelser eller forhold kan imidlertid medføre at selskapet ikke kan fortsette driften.
- evaluerer vi den samlede presentasjonen, strukturen og innholdet i årsregnskapet, inkludert tilleggsopplysningene, og hvorvidt årsregnskapet gir uttrykk for de underliggende transaksjonene og hendelsene på en måte som gir et rettviseende bilde.

Vi kommuniserer med styret blant annet om det planlagte omfanget av og tidspunktet for revisjonsarbeidet og eventuelle vesentlige funn i revisjonen, herunder vesentlige svakheter i den interne kontrollen som vi avdekker gjennom revisjonen.

Stavanger, 9. mars 2022
ERNST & YOUNG AS

Revisjonsberetningen er signert elektronisk

"Med min signatur bekrefter jeg alle datoer og innholdet i dette dokument."

Erik Søreng
statsautorisert revisor

Erik Søreng
Statsautorisert revisor
Serienummer: 9578-5999-4-1529830
IP: 213.52.100.100
2022-03-09 19:28:50 UTC



Uavhengig revisors beretning - Bergen Fiber AS 2021

A member firm of Ernst & Young Global Limited



Note 1 Regnskapsprinsipper

Årsregnskapet er satt opp i samsvar med regnskapsloven av 1998 og god regnskapsskikk i Norge.

Klassifisering og vurdering av balanseposter

Eiendeler bestemt til varig eie eller bruk er klassifisert som anleggsmidler. Andre eiendeler er klassifisert som omløpsmidler. Fordringer som skal tilbakebetales innen et år er klassifisert som omløpsmidler. Ved klassifisering av kortsiktig og langsiktig gjeld er tilsvarende kriterier lagt til grunn.

Omløpsmidler vurderes til laveste av anskaffelses- og virkelig verdi.

Anleggsmidler vurderes til anskaffelseskost, men nedskrives til gjenvinnbart beløp dersom dette er lavere enn bokført verdi, og verdifallet forventes ikke å være forbigående. Anleggsmidler med begrenset økonomisk levetid avskrives planmessig.

Annen langsiktig gjeld og kortsiktig gjeld er vurdert til pålydende beløp.

Varige driftsmidler

Varige driftsmidler regnskapsføres til anskaffelseskost eller tilvirkningskost, med fradrag for avskrivninger. Anskaffelseskost inkluderer kostnader direkte knyttet til anskaffelsen av driftsmiddelet. Tilvirkningskost inkluderer direkte og indirekte kostnader som henføres driftsmiddelet.

Påfølgende utgifter legges til driftsmidlenes balanseførte verdi eller balanseføres separat når det er sannsynlig at fremtidige økonomiske fordeler tilknyttet utgiften vil tilflyte

selskapet, og utgiften kan måles pålitelig. Regnskapsført beløp knyttet til utskiftede deler resultatføres. Øvrige reparasjons- og vedlikeholdskostnader føres over resultatet i den perioden utgiftene pådras.

Tomter avskrives ikke. Andre driftsmidler avskrives etter den lineære metode slik at anleggsmidlenes anskaffelseskost avskrives til restverdi over forventet utnyttbar levetid. Teleanlegg avskrives på 25 år, teknisk utstyr avskrives på 7 år og kundeutstyr avskrives på 3 år. Inventar og annet utstyr avskrives på hhv 8 år og 5 år. Borettslag avskrives på hhv 5 og 7 år.

Driftsmidlenes utnyttbare levetid, samt restverdi, vurderes på hver balansedag og endres hvis nødvendig. Når balanseført verdi på et driftsmiddel er høyere enn estimert gjenvinnbart beløp, skrives verdien ned til gjenvinnbart beløp.

Selskapet mottar investeringstilskudd som regnskapsføres som reduksjon på kostpris.


Gevinst og tap ved avgang driftsmidler resultatføres og utgjør forskjellen mellom salgspris og balanseført verdi.

Kundefordringer og andre fordringer

Kundefordringer og andre fordringer er oppført til pålydende etter fradrag for avsetning til forventet tap. Avsetning til tap gjøres på grunnlag av en individuell vurdering av de enkelte fordringene.

Bankinnskudd, kontanter og lignende

Bankinnskudd, kontanter og lignende består av kontanter, bankinnskudd, andre kortsiktige, lett omsettelige investeringer med maksimum tre måneders opprinnelig løpetid og trekk på kassekreditt. I balansen er kassekreditt inkludert i lån under kortsiktig gjeld.



Aksjekapital og overkurs

Ordinære aksjer klassifiseres som egenkapital.

Betalbar skatt og utsatt skatt

Skattekostnaden sammenstilles med regnskapsmessig resultat før skatt. Skatt knyttet til egenkapitaltransaksjoner er ført mot egenkapitalen. Skattekostnaden består av betalbar skatt (skatt på årets direkte skattepliktige inntekt) og endring i netto utsatt skatt. Utsatt skatt og utsatt skattefordel er presentert netto i balansen.

Det er beregnet utsatt skatt på alle midlertidige forskjeller mellom skattemessige og regnskapsmessige verdier på eiendeler og gjeld. Utsatt skatt fastsettes ved bruk av skattesatser og skattelover som er vedtatt på balansedagen, og som antas å skulle benyttes når den utsatte skattefordelen realiseres, eller når den utsatte skatten gjøres opp. Utsatt skattefordel balanseføres i den grad det er sannsynlig at fremtidig skattbar inntekt vil foreligge, og at de midlertidige forskjellene kan fratrekkes i denne inntekten.

Pensjoner

Selskapet har innskuddsplaner.

Innskuddsplan

En innskuddsplan er en pensjonsordning hvor selskapet betaler faste bidrag til en separat juridisk enhet. Selskapet har ingen juridisk eller annen forpliktelse til å betale ytterligere bidrag i tilfelle enheten ikke har nok midler til å betale alle ansatte ytelser knyttet til opptjening i inneværende og tidligere perioder. Ved innskuddsplaner betaler selskapets innskudd til offentlig eller privat administrerte forsikringsplaner for pensjon på obligatorisk, avtalemessig eller frivillig basis. Selskapet har ingen ytterligere betalingsforpliktelser etter at innskuddene er blitt betalt. Innskuddene regnskapsføres som lønnskostnad når de forfaller. Forskuddsbetalte innskudd

bokføres som en eiendel i den grad innskuddet kan refunderes eller redusere framtidige innbetalinger.

Inntektsføring

Inntekt regnskapsføres når den er opptjent, altså når både risiko og kontroll i hovedsak er overført til kunden. Dette vil normalt være tilfellet når varen er levert til kunden, eventuelt når tjenesten ytes – i takt med at arbeidet utføres. Inntektene regnskapsføres med verdien av vederlaget på transaksjonstidspunktet.

Kostnader

Kostnader regnskapsføres som hovedregel i samme periode som tilhørende inntekt. I de tilfeller det ikke er en klar sammenheng mellom utgifter og inntekter fastsettes fordelingen etter skjønnsmessige kriterier. Øvrige unntak fra sammenstillingsprinsippet er angitt der det er aktuelt.

Kontantstrømanalyse

Selskapet anvender en indirekte kontantstrømanalyse. Modellen tar utgangspunkt i ordinært resultat før skatt som justeres slik at netto kontantstrøm fra operasjonelle aktiviteter fremkommer. Kontantstrømmene fra investerings- og finansieringsaktivitetene vises brutto.



Note 2 Salgsinntekter

Per virksomhetsområde:	2021	2020
Teleinntekter	455 294	377 490
Andre salgsinntekter	2 065	3 804
Sum	457 359	381 294

Selskapets virksomhet drives for det vesentligste i området rundt Bergen, og har derfor ingen utskillbare geografiske segmenter.

Note 3 Lønnskostnader, antall ansatte, godtgjørelser, lån til ansatte mm.

Lønnskostnader	2021	2020
Lønn	25 596	24 989
Arbeidsgiveravgift	3 893	3 564
Innleide tjenester	12 346	15 034
Pensjonskostnader – tilskuddsplaner (note 11)	1 865	1 537
Andre personalkostnader	1 402	1 061
Aktivering timekostnader	-15 920	-23 381
Sum lønnskostnad	29 181	22 805
Antall årsverk sysselsatt i regnskapsåret	34	32

Ytelser til ledende personer

Navn	Stilling	2021
Tore Nyhammer	Administrerende direktør	1 634

Det utbetales ikke ytelser til styret

Revisor	2021	2020
Lovpålagt revisjon	210	109
Sum	210	109

Opplysninger om honorar til revisor er oppgitt ekskl. mva.



Note 4 Driftskostnader

Spesifikasjon av annen driftskostnad	2021	2020
Fremmedytelser	27 369	27 180
Kontorkostnader	196	679
Reparasjon og vedlikehold	10 742	9 104
Kostnader eiendom, leie maskiner, inventar og annen leie	20 147	19 814
Salgs- og reklamekostnader	21 525	23 724
Andre driftskostnader	10 425	13 126
Sum	90 403	93 627

Note 5 Skattekostnad

Beregning av utsatt skatt/utsatt skattefordel	2021	2020
Driftsmidler	54 706	50 317
Fordringer	587	1 511
Gevinst- og tapskonto	-99	35
Grunnlag utsatt skatt / utsatt skattefordel i balansen	55 194	51 863
22 % utsatt skatt / utsatt skattefordel	12 143	11 410
Utsatt skatt / utsatt skattefordel i balansen	12 143	11 410
Grunnlag for betalbar skatt		
Resultat før skattekostnad	68 100	24 541
Permanente forskjeller	162	340
Endring i midlertidige forskjeller	6 877	15 710
Grunnlag for betalbar skatt	75 139	40 591
Betalbar skatt på årets resultat	16 531	8 930
Årets skattekostnad fremkommer slik:		
Betalbar skatt på årets resultat	16 531	8 930
Endring i utsatt skattefordel / forpliktelse	-733	-2 363
For mye/lite avsatt i fjor	-780	-1 091
Årets skattekostnad på ordinært resultat	15 018	5 476
Avstemming fra nominell til faktisk skattesats:		
Forventet inntektsskatt etter nominell skattesats (22%)	14 982	5 399
Skatteeffekten av følgende poster:		
Ikke fradragsberettigede kostnader	36	75
Skattekostnad i henhold til resultatregnskap	15 018	5 474
Effektiv skattesats	22 %	22 %



Note 6 Egenkapital

	Aksjekapital	Overkurs	Sum innskutt egenkapital	Annen egenkapital	Sum egenkapital
Egenkapital 1. januar 2021	8 205	471 711	479 916	69 545	549 461
Årets endring i egenkapital:					
Årets resultat				53 083	53 083
Egenkapital 31. desember 2021	8 205	471 711	479 916	122 628	602 544

Note 7 Aksjekapital og aksjonærinformasjon

Aksjekapitalen i selskapet pr 31.12.21 består av følgende aksjer:

	Antall	Pålydende	Bokført
A-aksjer	820 499	10	8 205
Sum	820 499		8 205

Eierstruktur

Bergen Fiber AS er 37 % eid av Lyse Fiberinvest AS og 63 % eid av Eviny AS. Selskapet er felleskontrollert.

Oversikt over aksjonærene per 31.12.2021	Antall	Eierandel	Stemme andel
Lyse Fiberinvest AS	306 000	37 %	50 %
Eviny AS	514 499	63 %	50 %
Sum	820 499	100 %	100 %



BergenFiber



Note 8 Immaterielle eiendeler

	Andre immaterielle eiendeler	Sum
Regnskapsåret 2021		
Balanseført verdi 31.12.20	4 993	4 993
Tilgang	327	327
Årets avskrivning	807	807
Balanseført verdi 31.12.21	4 513	4 513
Balanse 31. desember 2021		
Anskaffelseskost	5 239	5 239
Tilgang	327	327
Akkumulerte avskrivninger	1 053	1 053
Balanseført verdi 31.12.21	4 513	4 513
Regnskapsåret 2020		
Balanseført verdi 31.12.19	206	206
Tilgang	4 904	4 904
Årets avskrivning	116	116
Balanseført verdi 31.12.20	4 993	4 993
Balanse 31. desember 2020		
Anskaffelseskost	336	336
Overført fra anlegg under utførelse	4 904	4 904
Akkumulerte avskrivninger	246	246
Balanseført verdi 31.12.20	4 993	4 993
Levetid	14–23 år lineær	



Note 9 Varige driftsmidler

	Varige driftsmidler	Anlegg under utførelse	Sum
Regnskapsåret 2021			
Balansført verdi 31.12.2020	947 092	35 974	983 066
Tilgang	145 225	36 223	181 448
Tilgang ved egentilvirkning	12 097	3 739	15 835
Overført fra anlegg under utførelse	20 478	-20 478	0
Avgang	-923	0	-923
Årets avskrivning	81 778	0	81 778
Årets nedskrivning *	6 303	0	6 303
Balansført verdi 31.12.2021	1 035 887	55 457	1 091 345
Balanse 31. desember 2021			
Anskaffelseskost	1 465 334	55 458	1 520 792
Akkumulerte avskrivninger	395 910	0	395 910
Akkumulerte nedskrivninger *	32 746	790	33 536
Balansført verdi 31.12.21	1 036 678	54 668	1 091 345
Regnskapsåret 2020			
Balansført verdi 31.12.2019	840 446	56 626	897 072
Tilgang	161 444	0	161 444
Tilgang ved egentilvirkning	16 390	1 215	17 605
Overført fra anlegg under utførelse	16 964	-16 964	0
Overført til Immaterielle eiendeler	0	-4 904	-4 904
Avgang	-344	0	-344
Årets avskrivning	75 146	0	75 146
Årets nedskrivning *	12 661	0	12 661
Balansført verdi 31.12.2020	947 092	35 974	983 066
Balanse 31. desember 2020			
Anskaffelseskost	1 288 458	35 974	1 324 431
Akkumulerte avskrivninger	314 132	0	314 132
Akkumulerte nedskrivninger *	27 233	0	27 233
Balansført verdi 31.12.2020	947 092	35 974	983 066
Levetid	3-25 år		
	lineær		

* Selskapet har i 2021 nedskrevet kundeutstyr med 6,3 mnok

Note 10 Kassekreditt

	2021	2020
Kassekreditt (ramme 60 mnok)	27 091	14 764

Bergen Fiber AS har avtale om skattetrekksgaranti med Danske Bank AS

Bergen Fiber AS har avtale om trekkfasilitet med Danske Bank AS. Avtalen har en total ramme på 150 mnok.

Bergen Fiber AS har avtale om kassekreditt med Danske Bank AS. Avtalen har en total ramme på 60 mnok.

Det er pr 31.12.2021 ikke trukket på trekkfasilitetene.



Note 11 Pensjoner

Bergen Fiber AS er pliktig til å ha tjenstepensjonsordning etter lov om obligatorisk tjenstepensjon. Selskapets pensjonsordninger tilfredsstiller kravene i denne lov.

Innskuddsbasert ordning

Selskapets innskuddsbaserte pensjonsordninger omfatter i alt 34 personer.

Den samlede pensjonskostnaden innregnet i resultatet:	2021	2020
Tilskuddsplaner		
Arbeidsgivers tilskudd	1 865	1 537
Totale pensjonskostnader	1 865	1 537

Note 12 Transaksjoner og mellomværende med nærstående parter

Bergen Fiber AS er 63 % eid av Eviny AS og 37 % eid av Lyse Fiberinvest AS. Selskapet er felleskontrollert.

Alle selskaper i Eviny Konsernet og Lyse Konsernet regnes som nærstående part til selskapet.

Personer som angitt i note 3 er også nærstående parter av selskapet. Utover de transaksjoner som angis i denne note og note 3, er det ikke transaksjoner eller utestående av betydning med nærstående parter.

Alle transaksjoner med nærstående parter er inngått som en del av den ordinære virksomheten og til markedsmessige vilkår.

Kortsiktige fordringer på nærstående parter kommer fra salg av varer og tjenester. Kortsiktig gjeld til nærstående parter kommer fra kjøp av varer og tjenester.

Resultatmessige transaksjoner med nærstående parter		Nærstående part	
Transaksjoner	Tilhører regnskapslinje	2021	2020
Salg av varer og tjenester	Salgsinntekter	42	17
Salg av varer og tjenester	Andre driftsinntekter	663	2 149
Sum inntekter		705	2 166
Kjøp av diverse varer og tjenester	Kjøp av varer	177 839	166 523
Kjøp av diverse varer og tjenester	Lønnskostnader	0	2
Kjøp av diverse varer og tjenester	Andre driftskostnader	53 161	55 347
Kjøp av diverse varer og tjenester	Finanskostnader	10	3
Kjøp av diverse varer og tjenester	Varige driftsmidler	70 672	61 663
Sum kostnader		301 682	283 538



Note 12 Transaksjoner og mellomværende med nærstående parter (forts)

Mellomværende med nærstående parter

Motpart	Kortsiktige fordringer	
	2021	2020
Eviny Digital AS	16	70
Eviny Marked AS	365	0
Altibox AS	191	0
Sum fordring	572	70


Motpart	Kortsiktig gjeld	
	2021	2020
Eviny AS	535	3 295
Eviny Solutions AS	1 682	2 429
BKK Nett AS	3 246	2 969
Eviny Digital AS	1 967	3 259
Eviny Marked AS	170	0
Altibox AS	42 158	38 134
Lyse AS	5	0
Sum gjeld	49 764	50 085

Note 13 Annen langsiktig gjeld

Langsiktig gjeld	2021	2020
Terminlånfasilitet*	380 000	340 000
Øvrig langsiktig gjeld	5 601	2 760
Sum annen langsiktig gjeld	385 601	342 760

* Det er covenants knyttet til fasilitetene som er oppfylt gjennom året, og per 31.12.21.





Bergen Fiber AS

Postboks 7050, 5020 Bergen

T: 55 12 72 00

E: post@bergenfiber.no

bergenfiber.no