



## ÅRSREGNSKAPET FOR REGNSKAPSÅRET 2024 - GENERELL INFORMASJON

### Enheten

Organisasjonsnummer: 927 880 784  
Organisasjonsform: Aksjeselskap  
Foretaksnavn: GRAFISK & PLAST AS  
Forretningsadresse: Haugerudveien 76  
0674 OSLO

### Regnskapsår

Årsregnskapets periode: 01.01.2024 - 31.12.2024

### Konsern

Morselskap i konsern: Nei

### Regnskapsregler

Regler for små foretak benyttet: Ja  
Benyttet ved utarbeidelsen av årsregnskapet til selskapet: Regnskapslovens alminnelige regler

### Årsregnskapet fastsatt av kompetent organ

Bekreftet av representant for selskapet: Steinar Lien  
Dato for fastsettelse av årsregnskapet: 12.05.2025

### Grunnlag for avgivelse

År 2024: Årsregnskapet er elektronisk innlevert  
År 2023: Tall er hentet fra elektronisk innlevert årsregnskap fra 2024

*Det er ikke krav til at årsregnskapet m.v. som sendes til Regnskapsregisteret er undertegnet. Kontrollen på at dette er utført ligger hos revisor/enhetens øverste organ. Sikkerheten ivaretas ved at innsender har rolle/rettighet for innsending av årsregnskapet via Altinn, og ved at det bekreftes at årsregnskapet er fastsatt av kompetent organ.*

Brønnøysundregistrene, 15.05.2025



## Resultatregnskap

Beløp i: NOK	Note	2024	2023
<b>RESULTATREGNSKAP</b>			
<b>Inntekter</b>			
Salgsinntekt		1 285 360	5 723 273
<b>Sum inntekter</b>		<b>1 285 360</b>	<b>5 723 273</b>
<b>Kostnader</b>			
Varekostnad		868 533	4 093 818
Lønnskostnad	1	627 552	494 833
Avskrivning på driftsmidler	2		
Nedskrivning av varige driftsmidler og immaterielle eiendeler	2		
Annen driftskostnad	1	150 842	441 640
<b>Sum kostnader</b>		<b>1 646 928</b>	<b>5 030 292</b>
<b>Driftsresultat</b>		<b>-361 568</b>	<b>692 981</b>
<b>Finansinntekter og finanskostnader</b>			
Annen renteinntekt		330	220
Annen finansinntekt		1 163	717
Verdiøkning markedsbaserte omløpsmidler		16 846	17 385
<b>Sum finansinntekter</b>		<b>18 339</b>	<b>18 322</b>
Annen rentekostnad		178	
Annen finanskostnad		940	9 580
<b>Sum finanskostnader</b>		<b>1 118</b>	<b>9 580</b>
<b>Netto finans</b>		<b>17 221</b>	<b>8 742</b>
<b>Resultat før skattekostnad</b>		<b>-344 347</b>	<b>701 723</b>
<b>Årsresultat</b>	3	<b>-344 347</b>	<b>701 723</b>
<b>Årsresultat etter minoritetsinteresser</b>		<b>-344 347</b>	<b>701 723</b>
<b>Totalresultat</b>		<b>-344 347</b>	<b>701 723</b>
<b>Overføringer og disponeringer</b>			



## Resultatregnskap

<b>Beløp i: NOK</b>	<b>Note</b>	<b>2024</b>	<b>2023</b>
Avsatt til annen egenkapital			701 723
Overført fra annen egenkapital		-344 347	
<b>Sum overføringer og disponeringer</b>		<b>-344 347</b>	<b>701 723</b>



### Balanse

Beløp i: NOK	Note	2024	2023
<b>BALANSE - EIENDELER</b>			
<b>Anleggsmidler</b>			
<b>Immaterielle eiendeler</b>			
<b>Varige driftsmidler</b>			
Driftsløsøre, inventar o.a. utstyr	2	50 745	50 745
<b>Sum varige driftsmidler</b>	2	<b>50 745</b>	<b>50 745</b>
<b>Sum anleggsmidler</b>		<b>50 745</b>	<b>50 745</b>
<b>Omløpsmidler</b>			
<b>Varer</b>			
<b>Fordringer</b>			
Kundefordringer			176 815
Andre kortsiktige fordringer		14 498	15 104
<b>Sum fordringer</b>		<b>14 498</b>	<b>191 919</b>
<b>Investeringer</b>			
Markedsbaserte aksjer		117 569	100 724
<b>Sum investeringer</b>		<b>117 569</b>	<b>100 724</b>
<b>Bankinnskudd, kontanter og lignende</b>			
Bankinnskudd, kontanter o.l.		449 884	796 093
<b>Sum bankinnskudd, kontanter og lignende</b>		<b>449 884</b>	<b>796 093</b>
<b>Sum omløpsmidler</b>		<b>581 951</b>	<b>1 088 736</b>
<b>SUM EIENDELER</b>		<b>632 696</b>	<b>1 139 481</b>
<b>BALANSE - EGENKAPITAL OG GJELD</b>			
<b>Egenkapital</b>			
<b>Innskutt egenkapital</b>			
Aksjekapital	3	250 000	250 000



### Balanse

<b>Beløp i: NOK</b>	<b>Note</b>	<b>2024</b>	<b>2023</b>
<b>Sum innskutt egenkapital</b>		<b>250 000</b>	<b>250 000</b>
<b>Opptjent egenkapital</b>			
Annen egenkapital	4	40 416	701 723
Udekket tap	3		316 960
<b>Sum opptjent egenkapital</b>		<b>40 416</b>	<b>384 763</b>
<b>Sum egenkapital</b>	3	<b>290 416</b>	<b>634 763</b>
<b>Sum langsiktig gjeld</b>		<b>0</b>	<b>0</b>
<b>Kortsiktig gjeld</b>			
Leverandørgjeld		46 007	107 981
Skyldig offentlige avgifter		49 900	145 113
Annen kortsiktig gjeld		246 374	251 624
<b>Sum kortsiktig gjeld</b>		<b>342 280</b>	<b>504 718</b>
<b>Sum gjeld</b>		<b>342 280</b>	<b>504 718</b>
<b>SUM EGENKAPITAL OG GJELD</b>		<b>632 696</b>	<b>1 139 481</b>



## Brønnøysundregistrene

### ÅRSREGNSKAP FOR REGNSKAPSÅRET 2024 - GENERELL INFORMASJON

Journalnummer: 2025 431115

#### Enheten

Organisasjonsnummer: 927 880 784  
Organisasjonsform: Aksjeselskap  
Foretaksnavn: GRAFISK & PLAST AS  
Forretningsadresse: Haugerudveien 76  
0674 OSLO

#### Regnskapsår

Årsregnskapets periode: 01.01.2024 - 31.12.2024

#### Konsern

Morselskap i konsern: Nei

#### Regnskapsregler

Regler for små foretak benyttet: Ja  
Benyttet ved utarbeidelsen av  
årsregnskapet til selskapet: Regnskapslovens alminnelige regler

#### Årsregnskapet fastsatt av kompetent organ

Bekreftet av representant for selskapet: Steinar Lien  
Dato for fastsettelse av årsregnskapet: 12.05.2025

#### Revisjon

Selskapet har besluttet at årsregnskapet  
ikke skal revideres: Ja  
Årsregnskapet er utarbeidet av ekstern  
autorisert regnskapsfører: Ja  
Ekstern autorisert regnskapsfører har i  
løpet av regnskapsåret bistått ved den  
løpende regnskapsføringen eller utført  
andre tjenester for selskapet enn å  
utarbeide årsregnskapet: Ja

#### Grunnlag for avgivelse

År 2024: Årsregnskap er elektronisk innlevert.  
År 2023: Tall er hentet fra elektronisk innlevert årsregnskap fra 2024.

*Det er ikke krav til at årsregnskapet m.v. som sendes til Regnskapsregisteret er undertegnet. Kontrollen på at dette er utført ligger hos revisor/enhetens øverste organ. Sikkerheten ivaretas ved at innsender har rolle/rettighet for innsending av årsregnskapet via Altinn, og ved at det bekreftes at årsregnskapet er fastsatt av kompetent organ.*

Brønnøysundregistrene, 14.05.2025

---

Brønnøysundregistrene  
Postadresse: Postboks 900, 8910 Brønnøysund  
Telefon: 75 00 75 00  
E-post: firmapost@brreg.no Internett: www.brreg.no  
Organisasjonsnummer: 974 760 673



Organisasjonsnr: 927 880 784  
GRAFISK & PLAST AS

## RESULTATREGNSKAP

<b>Beløp i: NOK</b>	<b>Note</b>	<b>2024</b>	<b>2023</b>
<b>RESULTATREGNSKAP</b>			
<b>Inntekter</b>			
Salgsinntekt		1 285 360	5 723 273
<b>Sum inntekter</b>		<b>1 285 360</b>	<b>5 723 273</b>
<b>Kostnader</b>			
Varekostnad		868 533	4 093 818
Lønnskostnad	1	627 552	494 833
Avskrivning på driftsmidler	2		
Nedskrivning av varige driftsmidler og immaterielle eiendeler	2		
Annen driftskostnad	1	150 842	441 640
<b>Sum kostnader</b>		<b>1 646 928</b>	<b>5 030 292</b>
<b>Driftsresultat</b>		<b>-361 568</b>	<b>692 981</b>
<b>Finansinntekter og finanskostnader</b>			
Annen renteinntekt		330	220
Annen finansinntekt		1 163	717
Verdiøkning markedsbaserte omløpsmidler		16 846	17 385
<b>Sum finansinntekter</b>		<b>18 339</b>	<b>18 322</b>
Annen rentekostnad		178	
Annen finanskostnad		940	9 580
<b>Sum finanskostnader</b>		<b>1 118</b>	<b>9 580</b>
<b>Netto finans</b>		<b>17 221</b>	<b>8 742</b>
<b>Resultat før skattekostnad</b>		<b>-344 347</b>	<b>701 723</b>
<b>Årsresultat</b>	3	<b>-344 347</b>	<b>701 723</b>
<b>Årsresultat etter minoritetsinteresser</b>		<b>-344 347</b>	<b>701 723</b>
<b>Totalresultat</b>		<b>-344 347</b>	<b>701 723</b>
<b>Overføringer og disponeringer</b>			
Avsatt til annen egenkapital			701 723
Overført fra annen egenkapital		-344 347	
<b>Sum overføringer og disponeringer</b>		<b>-344 347</b>	<b>701 723</b>



Organisasjonsnr: 927 880 784  
GRAFISK & PLAST AS

## BALANSE

Beløp i: NOK	Note	2024	2023
--------------	------	------	------

### BALANSE - EIENDELER

#### Anleggsmidler Immaterielle eiendeler

#### Varige driftsmidler

Driftsløsøre, inventar o. a. utstyr	2	50 745	50 745
Sum varige driftsmidler	2	50 745	50 745
Sum anleggsmidler		50 745	50 745

#### Omløpsmidler

#### Varer

#### Fordringer

Kundefordringer			176 815
Andre kortsiktige fordringer		14 498	15 104
Sum fordringer		14 498	191 919

#### Investeringer

Markedsbaserte aksjer		117 569	100 724
Sum investeringer		117 569	100 724

#### Bankinnskudd, kontanter og lignende

Bankinnskudd, kontanter o. l.		449 884	796 093
Sum bankinnskudd, kontanter og lignende		449 884	796 093

Sum omløpsmidler		581 951	1 088 736
------------------	--	---------	-----------

SUM EIENDELER		632 696	1 139 481
---------------	--	---------	-----------

### BALANSE - EGENKAPITAL OG GJELD

#### Egenkapital

Innskutt egenkapital			
Aksjekapital	3	250 000	250 000
Sum innskutt egenkapital		250 000	250 000

#### Opptjent egenkapital

Annen egenkapital	4	40 416	701 723
Udekket tap	3		316 960
Sum opptjent egenkapital		40 416	384 763



Sum egenkapital	3	290 416	634 763
Sum langsiktig gjeld		0	0
<b>Kortsiktig gjeld</b>			
Leverandørgjeld		46 007	107 981
Skyldig offentlige avgifter		49 900	145 113
Annen kortsiktig gjeld		246 374	251 624
Sum kortsiktig gjeld		342 280	504 718
Sum gjeld		342 280	504 718
<b>SUM EGENKAPITAL OG GJELD</b>		<b>632 696</b>	<b>1 139 481</b>



Organisasjonsnr: 927 880 784  
GRAFISK & PLAST AS

NOTEOPPLYSNINGER - SELSKAP - alle poster oppgitt i hele tall

Note  
2

Antall årsverk i regnskapsåret  
1.00

Sum Beløp

Balanseført verdi 31.12. Varige driftsmidler Immaterielle eiend.

Konsernregnskap

Morselskapet sitt navn

Forretningskontor for morselskapet

Begrunnelse for at datterselskap er utelatt fra konsolideringen

Samlet beløp - tilknyttet selskap Årets Fjorårets

Samlet beløp - foretak i samme konsern Årets Fjorårets

Samlet beløp - foretak i samme konsern Årets Fjorårets

Samlet beløp - felles kontrollert virksomhet Årets Fjorårets

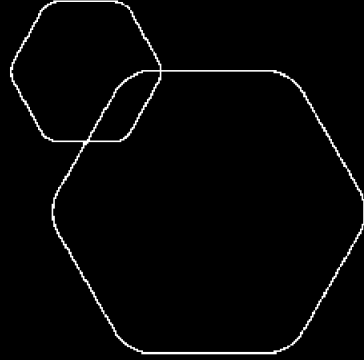
Pantstillelse Beløp

Beholdning av egne aksjer Antall Pålydende Andel av aksjek.



 BankID Signing  
Emmy Lien  
2025-05-12

 BankID Signing  
Steinar Lien  
2025-05-12



# Årsregnskap 2024

## Grafisk & Plast AS

Resultatregnskap  
Balanse  
Noter til regnskapet



Org.nr.: 927 880 784



## RESULTATREGNSKAP

### GRAFISK & PLAST AS

DRIFTSINNEKTER OG DRIFTSKOSTNADER	Note	2024	2023
Salgsinntekt		1 285 360	5 723 273
<b>Sum driftsinntekter</b>		<b>1 285 360</b>	<b>5 723 273</b>
Varekostnad		868 533	4 093 818
Lønnskostnad	1	627 552	494 833
Annen driftskostnad	1	150 842	441 640
<b>Sum driftskostnader</b>		<b>1 646 928</b>	<b>5 030 292</b>
<b>Driftsresultat</b>		<b>-361 568</b>	<b>692 981</b>
<b>FINANSINNEKTER OG FINANSKOSTNADER</b>			
Annen renteinntekt		330	220
Annen finansinntekt		1 163	717
Verdøkning markedsbaserte omløpsmidler		16 846	17 385
Annen rentekostnad		178	0
Annen finanskostnad		940	9 580
<b>Resultat av finansposter</b>		<b>17 221</b>	<b>8 742</b>
Resultat før skattekostnad		-344 347	701 723
<b>Resultat</b>		<b>-344 347</b>	<b>701 723</b>
<b>Årsoverskudd</b>	3	<b>-344 347</b>	<b>701 723</b>
<b>OVERFØRINGER</b>			
Avsatt til annen egenkapital		0	701 723
Overført fra annen egenkapital		344 347	0
<b>Sum overføringer</b>		<b>-344 347</b>	<b>701 723</b>



### BALANSE

#### GRAFISK & PLAST AS

EIENDELER	Note	2024	2023
<b>ANLEGGSMIDLER</b>			
<b>VARIGE DRIFTSMIDLER</b>			
Driftsløsøre, inventar o.a. utstyr	2	50 745	50 745
<b>Sum varige driftsmidler</b>	<b>2</b>	<b>50 745</b>	<b>50 745</b>
<b>FINANSIELLE DRIFTSMIDLER</b>			
<b>Sum anleggsmidler</b>		<b>50 745</b>	<b>50 745</b>
<b>OMLØPSMIDLER</b>			
<b>FORDRINGER</b>			
Kundefordringer		0	176 815
Andre kortsiktige fordringer		14 498	15 104
<b>Sum fordringer</b>		<b>14 498</b>	<b>191 919</b>
Markedsbaserte aksjer		117 569	100 724
<b>Sum investeringer</b>		<b>117 569</b>	<b>100 724</b>
Bankinnskudd, kontanter o.l.		449 884	796 093
<b>Sum omløpsmidler</b>		<b>581 951</b>	<b>1 088 736</b>
<b>Sum eiendeler</b>		<b>632 696</b>	<b>1 139 481</b>



## BALANSE

### GRAFISK & PLAST AS

EGENKAPITAL OG GJELD	Note	2024	2023
<strong>INNSKUTT EGENKAPITAL</strong>			
Aksjekapital	3	250 000	250 000
<strong>Sum innskutt egenkapital</strong>		<strong>250 000</strong>	<strong>250 000</strong>
<strong>OPPTJENT EGENKAPITAL</strong>			
Annen egenkapital	4	40 416	701 723
Udekket tap	3	0	-316 960
<strong>Sum opptjent egenkapital</strong>		<strong>40 416</strong>	<strong>384 763</strong>
<strong>Sum egenkapital</strong>	<strong>3</strong>	<strong>290 416</strong>	<strong>634 763</strong>
<strong>GJELD</strong>			
<strong>KORTSIKTIG GJELD</strong>			
Leverandørgjeld		46 007	107 981
Skyldig offentlige avgifter		49 900	145 113
Annen kortsiktig gjeld		246 374	251 624
<strong>Sum kortsiktig gjeld</strong>		<strong>342 280</strong>	<strong>504 718</strong>
<strong>Sum gjeld</strong>		<strong>342 280</strong>	<strong>504 718</strong>
<strong>Sum egenkapital og gjeld</strong>		<strong>632 696</strong>	<strong>1 139 481</strong>

Oslo, 09.05.2025  
Styret i Grafisk & Plast AS

Steinar Lien  
Daglig leder/styrets formann

Emmy Lien  
Styremedlem



GRAFISK & PLAST AS

927 880 784

## Note 1 Regnskapsprinsipper

Årsregnskapet er satt opp i samsvar med regnskapsloven og NRS 8 - God regnskapskikk for små foretak.

### DRIFTSINNTEKTER

Inntektsføring ved salg av varer skjer på leveringstidspunktet. Tjenester inntektsføres etter hvert som de leveres.

### SKATT

Skattekostnaden i resultatregnskapet omfatter både periodens betalbare skatt og endring i utsatt skatt. Utsatt skatt er beregnet med 22 % på grunnlag av de midlertidige forskjeller som eksisterer mellom regnskapsmessige og skattemessige verdier, samt ligningsmessig underskudd til fremføring ved utgangen av regnskapsåret. Skatteøkende og skattereduserende midlertidige forskjeller som reverserer eller kan reverseres i samme periode er utlignet og nettoført.

### KLASSIFISERING OG VURDERING AV ANLEGGSMIDLER

Anleggsmidler omfatter eiendeler bestemt til varig eie og bruk. Anleggsmidler er vurdert til anskaffelseskost. Varige driftsmidler balanseføres og avskrives over driftsmidlets økonomiske levetid. Avskrivningsperioden for fast eiendom anskaffet etter 2009 er dekomponert i en del som gjelder råbygget og en del som gjelder faste tekniske installasjoner. Varige driftsmidler nedskrives til gjenvinnbart beløp ved verdifall som forventes ikke å være forbigående. Gjenvinnbart beløp er det høyeste av netto salgsverdi og verdi i bruk. Verdi i bruk er nåverdi av fremtidige kontantstrømmer knyttet til eiendelen. Nedskrivningen reverseres når grunnlaget for nedskrivningen ikke lenger er til stede.

### KLASSIFISERING OG VURDERING AV OMLØPSMIDLER

Omløpsmidler og kortsiktig gjeld omfatter normalt poster som forfaller til betaling innen ett år etter balansedagen, samt poster som knytter seg til varekretsløpet. Omløpsmidler vurderes til laveste verdi av anskaffelseskost og virkelig verdi.

### FORDRINGER

Kundefordringer og andre fordringer oppføres til pålydende etter fradrag for avsetning til forventet tap. Avsetning til tap gjøres på grunnlag av en individuell vurdering av de enkelte fordringene.

## Note 1 Lønnskostnader og ytelser, godtgjørelser til daglig leder, styret og revisor

Lønnskostnader	2024	2023
Lønninger	483 858	370 503
Arbeidsgiveravgift	78 735	62 673
Pensjonskostnader	48 172	49 332
Andre ytelser	16 787	12 326
<b>Sum</b>	<b>627 552</b>	<b>494 833</b>

Selskapet har i 2024 sysselsatt 1 årsverk.

GRAFISK & PLAST AS

SIDE 5



## GRAFISK & PLAST AS

927 880 784

### Note 2 Anleggsmidler, ikke avskrivbare

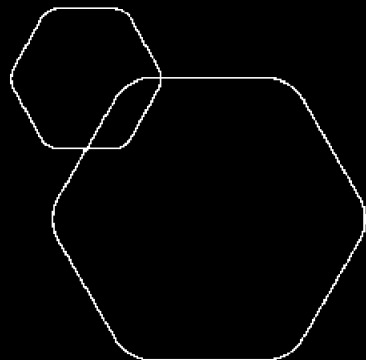
	Driftsløsøre, inventar ol.
Anskaffelseskost pr. 01.01.2024	50 745
<b>Anskaffelseskost 31.12.2024</b>	<b>50 745</b>
Bokført verdi 01.01.2024	50 745
Tilgang i året	0
Årets avskrivning og nedskrivning	0
<b>Bokført verdi 31.12.2024</b>	<b>50 745</b>

### Note 3 Egenkapital

	Aksjekapital	Overkurs	Årets resultat	Annen egenkapital	Sum egenkapital
Pr. 31.12.2023	250 000	0	701 723	-316 960	634 763
Endringer ført mot EK				0	0
<b>Pr 01.01.2024</b>	<b>250 000</b>	<b>0</b>	<b>701 723</b>	<b>-316 960</b>	<b>634 763</b>
Årets resultat			-344 347	0	-344 347
Utbytte				0	0
<b>Pr 31.12.2024</b>	<b>250 000</b>	<b>0</b>	<b>357 376</b>	<b>-316 960</b>	<b>290 416</b>

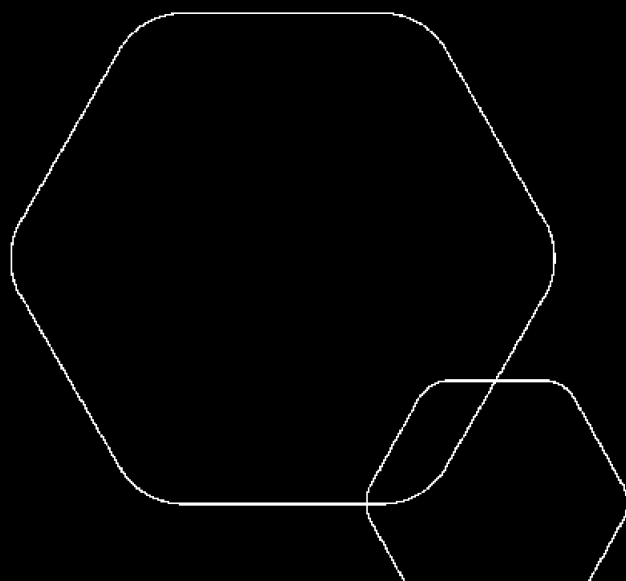
### Note 4 Fortsatt drift

Resultatet for 2024 viser et underskudd på kr. -344 347, mot overskudd kr. 701 723 i 2023. Likviditeten er god, og det er ikke noe som indikerer at driften ikke kan fortsette. Grafisk & Plast ASs leveranser vil fortsatt være etterspurt. Inntektene for 2024 er vesentlig redusert i forhold til fjoråret, men det er en økning i 2025. Det er også fokus på kostnadene for 2025. Styret vurderer at forutsetningene for fortsatt drift er til stede og legger det til grunn for sin virksomhet.



# Årsregnskap 2024 Grafisk & Plast AS

Resultatregnskap  
Balanse  
Noter til regnskapet



Org.nr.: 927 880 784



## RESULTATREGNSKAP

### GRAFISK & PLAST AS

DRIFTSINNEKTER OG DRIFTSKOSTNADER	Note	2024	2023
Salgsinntekt		1 285 360	5 723 273
<b>Sum driftsinntekter</b>		<b>1 285 360</b>	<b>5 723 273</b>
Varekostnad		868 533	4 093 818
Lønnskostnad	1	627 552	494 833
Annen driftskostnad	1	150 842	441 640
<b>Sum driftskostnader</b>		<b>1 646 928</b>	<b>5 030 292</b>
<b>Driftsresultat</b>		<b>-361 568</b>	<b>692 981</b>
<b>FINANSINNEKTER OG FINANSKOSTNADER</b>			
Annen renteinntekt		330	220
Annen finansinntekt		1 163	717
Verdøkning markedsbaserte omløpsmidler		16 846	17 385
Annen rentekostnad		178	0
Annen finanskostnad		940	9 580
<b>Resultat av finansposter</b>		<b>17 221</b>	<b>8 742</b>
Resultat før skattekostnad		-344 347	701 723
<b>Resultat</b>		<b>-344 347</b>	<b>701 723</b>
<b>Årsoverskudd</b>	3	<b>-344 347</b>	<b>701 723</b>
<b>OVERFØRINGER</b>			
Avsatt til annen egenkapital		0	701 723
Overført fra annen egenkapital		344 347	0
<b>Sum overføringer</b>		<b>-344 347</b>	<b>701 723</b>



### BALANSE

#### GRAFISK & PLAST AS

EIENDELER	Note	2024	2023
<b>ANLEGGSMIDLER</b>			
<b>VARIGE DRIFTSMIDLER</b>			
Driftsløsøre, inventar o.a. utstyr	2	50 745	50 745
<b>Sum varige driftsmidler</b>	<b>2</b>	<b>50 745</b>	<b>50 745</b>
<b>FINANSIELLE DRIFTSMIDLER</b>			
<b>Sum anleggsmidler</b>		<b>50 745</b>	<b>50 745</b>
<b>OMLØPSMIDLER</b>			
<b>FORDRINGER</b>			
Kundefordringer		0	176 815
Andre kortsiktige fordringer		14 498	15 104
<b>Sum fordringer</b>		<b>14 498</b>	<b>191 919</b>
Markedsbaserte aksjer		117 569	100 724
<b>Sum investeringer</b>		<b>117 569</b>	<b>100 724</b>
Bankinnskudd, kontanter o.l.		449 884	796 093
<b>Sum omløpsmidler</b>		<b>581 951</b>	<b>1 088 736</b>
<b>Sum eiendeler</b>		<b>632 696</b>	<b>1 139 481</b>



## BALANSE

### GRAFISK & PLAST AS

EGENKAPITAL OG GJELD	Note	2024	2023
<strong>INNSKUTT EGENKAPITAL</strong>			
Aksjekapital	3	250 000	250 000
<strong>Sum innskutt egenkapital</strong>		<strong>250 000</strong>	<strong>250 000</strong>
<strong>OPPTJENT EGENKAPITAL</strong>			
Annen egenkapital	4	40 416	701 723
Udekket tap	3	0	-316 960
<strong>Sum opptjent egenkapital</strong>		<strong>40 416</strong>	<strong>384 763</strong>
<strong>Sum egenkapital</strong>	<strong>3</strong>	<strong>290 416</strong>	<strong>634 763</strong>
<strong>GJELD</strong>			
<strong>KORTSIKTIG GJELD</strong>			
Leverandørgjeld		46 007	107 981
Skyldig offentlige avgifter		49 900	145 113
Annen kortsiktig gjeld		246 374	251 624
<strong>Sum kortsiktig gjeld</strong>		<strong>342 280</strong>	<strong>504 718</strong>
<strong>Sum gjeld</strong>		<strong>342 280</strong>	<strong>504 718</strong>
<strong>Sum egenkapital og gjeld</strong>		<strong>632 696</strong>	<strong>1 139 481</strong>

Oslo, 09.05.2025  
Styret i Grafisk & Plast AS

Steinar Lien  
Daglig leder/styrets formann

Emmy Lien  
Styremedlem



GRAFISK & PLAST AS

927 880 784

## Note 1 Regnskapsprinsipper

Årsregnskapet er satt opp i samsvar med regnskapsloven og NRS 8 - God regnskapskikk for små foretak.

### DRIFTSINNTEKTER

Inntektsføring ved salg av varer skjer på leveringstidspunktet. Tjenester inntektsføres etter hvert som de leveres.

### SKATT

Skattekostnaden i resultatregnskapet omfatter både periodens betalbare skatt og endring i utsatt skatt. Utsatt skatt er beregnet med 22 % på grunnlag av de midlertidige forskjeller som eksisterer mellom regnskapsmessige og skattemessige verdier, samt ligningsmessig underskudd til fremføring ved utgangen av regnskapsåret. Skatteøkende og skattereduserende midlertidige forskjeller som reverserer eller kan reverseres i samme periode er utlignet og nettoført.

### KLASSIFISERING OG VURDERING AV ANLEGGSMIDLER

Anleggsmidler omfatter eiendeler bestemt til varig eie og bruk. Anleggsmidler er vurdert til anskaffelseskost. Varige driftsmidler balanseføres og avskrives over driftsmidlets økonomiske levetid. Avskrivningsperioden for fast eiendom anskaffet etter 2009 er dekomponert i en del som gjelder råbygget og en del som gjelder faste tekniske installasjoner. Varige driftsmidler nedskrives til gjenvinnbart beløp ved verdifall som forventes ikke å være forbigående. Gjenvinnbart beløp er det høyeste av netto salgsverdi og verdi i bruk. Verdi i bruk er nåverdi av fremtidige kontantstrømmer knyttet til eiendelen. Nedskrivningen reverseres når grunnlaget for nedskrivningen ikke lenger er til stede.

### KLASSIFISERING OG VURDERING AV OMLØPSMIDLER

Omløpsmidler og kortsiktig gjeld omfatter normalt poster som forfaller til betaling innen ett år etter balansedagen, samt poster som knytter seg til varekretsløpet. Omløpsmidler vurderes til laveste verdi av anskaffelseskost og virkelig verdi.

### FORDRINGER

Kundefordringer og andre fordringer oppføres til pålydende etter fradrag for avsetning til forventet tap. Avsetning til tap gjøres på grunnlag av en individuell vurdering av de enkelte fordringene.

## Note 1 Lønnskostnader og ytelser, godtgjørelser til daglig leder, styret og revisor

Lønnskostnader	2024	2023
Lønninger	483 858	370 503
Arbeidsgiveravgift	78 735	62 673
Pensjonskostnader	48 172	49 332
Andre ytelser	16 787	12 326
<b>Sum</b>	<b>627 552</b>	<b>494 833</b>

Selskapet har i 2024 sysselsatt 1 årsverk.

GRAFISK & PLAST AS

SIDE 5



## GRAFISK & PLAST AS

927 880 784

### Note 2 Anleggsmidler, ikke avskrivbare

	Driftsløsøre, inventar ol.
Anskaffelseskost pr. 01.01.2024	50 745
<b>Anskaffelseskost 31.12.2024</b>	<b>50 745</b>
Bokført verdi 01.01.2024	50 745
Tilgang i året	0
Årets avskrivning og nedskrivning	0
<b>Bokført verdi 31.12.2024</b>	<b>50 745</b>

### Note 3 Egenkapital

	Aksjekapital	Overkurs	Årets resultat	Annen egenkapital	Sum egenkapital
Pr. 31.12.2023	250 000	0	701 723	-316 960	634 763
Endringer ført mot EK				0	0
<b>Pr 01.01.2024</b>	<b>250 000</b>	<b>0</b>	<b>701 723</b>	<b>-316 960</b>	<b>634 763</b>
Årets resultat			-344 347	0	-344 347
Utbytte				0	0
<b>Pr 31.12.2024</b>	<b>250 000</b>	<b>0</b>	<b>357 376</b>	<b>-316 960</b>	<b>290 416</b>

### Note 4 Fortsatt drift

Resultatet for 2024 viser et underskudd på kr. -344 347, mot overskudd kr. 701 723 i 2023. Likviditeten er god, og det er ikke noe som indikerer at driften ikke kan fortsette. Grafisk & Plast ASs leveranser vil fortsatt være etterspurt.inntektene for 2024 er vesentlig redusert i forhold til fjoråret, men det er en økning i 2025. Det er også fokus på kostnadene for 2025. Styret vurderer at forutsetningene for fortsatt drift er til stede og legger det til grunn for sin virksomhet.