



ÅRSREGNSKAPET FOR REGNSKAPSÅRET 2024 - GENERELL INFORMASJON

Enheten

Organisasjonsnummer: 919 415 878
Organisasjonsform: Aksjeselskap
Foretaksnavn: AQUA INNOVASJON AS
Forretningsadresse: Torvvegen 3
6490 EIDE

Regnskapsår

Årsregnskapets periode: 01.01.2024 - 31.12.2024

Konsern

Morselskap i konsern: Nei

Regnskapsregler

Regler for små foretak benyttet: Ja
Benyttet ved utarbeidelsen av årsregnskapet til selskapet: Forenklet IFRS

Årsregnskapet fastsatt av kompetent organ

Bekreftet av representant for selskapet: Mikael Denhardt Nielsen
Dato for fastsettelse av årsregnskapet: 26.06.2025

Grunnlag for avgivelse

År 2024: Årsregnskapet er elektronisk innlevert
År 2023: Tall er hentet fra elektronisk innlevert årsregnskap fra 2024

Det er ikke krav til at årsregnskapet m.v. som sendes til Regnskapsregisteret er undertegnet. Kontrollen på at dette er utført ligger hos revisor/enhetens øverste organ. Sikkerheten ivaretas ved at innsender har rolle/rettighet for innsending av årsregnskapet via Altinn, og ved at det bekreftes at årsregnskapet er fastsatt av kompetent organ.

Brønnøysundregistrene, 31.07.2025



Resultatregnskap

Beløp i: NOK	Note	2024	2023
RESULTATREGNSKAP			
Inntekter			
Salgsinntekt	2	33 228 943	25 809 577
Sum inntekter		33 228 943	25 809 577
Kostnader			
Varekostnad		21 629 229	12 827 543
Lønnskostnad	3	3 531 254	5 971 604
Avskrivning av driftsmidler og immaterielle eiendeler		2 118 864	1 820 701
Nedskrivning av varige driftsmidler og immaterielle eiendeler	8		
Annen driftskostnad	4, 5	2 587 133	1 233 267
Sum kostnader		29 866 480	21 853 115
Driftsresultat		3 362 463	3 956 462
Finansinntekter og finanskostnader			
Annen renteinntekt	6	51 457	4 270
Annen finansinntekt	6		
Sum finansinntekter		51 457	4 270
Annen rentekostnad	6	770 421	490 469
Annen finanskostnad	6		
Sum finanskostnader		770 421	490 469
Netto finans		-718 965	-486 199
Resultat før skattekostnad		2 643 498	3 470 263
Skattekostnad	7	320 718	555 398
Årsresultat		2 322 780	2 914 865
Årsresultat etter minoritetsinteresser		2 322 780	2 914 865
Totalresultat		2 322 780	2 914 865
Overføringer og disponeringer			



Resultatregnskap

Beløp i: NOK	Note	2024	2023
Avgitt konsernbidrag		1 212 692	1 895 545
Avsatt til annen egenkapital		1 110 088	1 019 320
Sum overføringer og disponeringer		2 322 780	2 914 865



Balanse

Beløp i: NOK	Note	2024	2023
BALANSE - EIENDELER			
Anleggsmidler			
Immaterielle eiendeler			
Utsatt skattefordel	7		
Varige driftsmidler			
Maskiner og anlegg	8	626 681	263 249
Bruksretteeiendeler	8, 9	5 015 130	6 817 477
Driftsløsøre, inventar o.a. utstyr	8	423 773	437 545
Sum varige driftsmidler	8	6 065 585	7 518 272
Finansielle anleggsmidler			
Andre langsiktige fordringer		108 750	67 500
Sum finansielle anleggsmidler		108 750	67 500
Sum anleggsmidler		6 174 335	7 585 772
Omløpsmidler			
Varer			
Sum varer	10	2 351 807	2 612 135
Fordringer			
Kundefordringer	11, 12	1 367 380	334 675
Andre kortsiktige fordringer		1 523 669	1 695 824
Konsernfordringer	12, 13, 13	3 400 739	5 066 560
Sum fordringer		6 291 788	7 097 059
Bankinnskudd, kontanter og lignende			
Bankinnskudd, kontanter o.l.	12, 14	6 479 883	398 372
Sum bankinnskudd, kontanter og lignende		6 479 883	398 372
Sum omløpsmidler		15 123 479	10 107 566
SUM EIENDELER		21 297 814	17 693 338



Balanse

Beløp i: NOK	Note	2024	2023
BALANSE - EGENKAPITAL OG GJELD			
Egenkapital			
Innskutt egenkapital			
Aksjekapital	15	114 504	114 504
Overkurs		85 496	85 496
Sum innskutt egenkapital		200 000	200 000
Opptjent egenkapital			
Annen egenkapital		3 943 473	2 833 385
Udisponert resultat			
Sum opptjent egenkapital		3 943 473	2 833 385
Sum egenkapital	16	4 143 474	3 033 385
Gjeld			
Langsiktig gjeld			
Utsatt skatt	7	11 962	33 285
Sum avsetninger for forpliktelser		11 962	33 285
Annen langsiktig gjeld			
Konvertible lån	9, 12	5 106 994	6 514 064
Langsiktig konserngjeld	12		125 763
Sum annen langsiktig gjeld		5 106 994	6 639 827
Sum langsiktig gjeld		5 118 956	6 673 111
Kortsiktig gjeld			
Leverandørgjeld	12	1 879 969	655 788
Betalbar skatt	7		
Skyldig offentlige avgifter		874 772	387 353
Kortsiktig konserngjeld	12, 13	8 588 980	6 479 164
Annen kortsiktig gjeld		691 664	464 537
Sum kortsiktig gjeld		12 035 384	7 986 841
Sum gjeld		17 154 340	14 659 953
SUM EGENKAPITAL OG GJELD		21 297 814	17 693 338



Balanse

Beløp i: NOK	Note	2024	2023
---------------------	-------------	-------------	-------------



Brønnøysundregistrene

ÅRSREGNSKAP FOR REGNSKAPSÅRET 2024 - GENERELL INFORMASJON

Journalnummer: 2025 716610

Enheten

Organisasjonsnummer: 919 415 878
Organisasjonsform: Aksjeselskap
Foretaksnavn: AQUA INNOVASJON AS
Forretningsadresse: Torvvegen 3
6490 EIDE

Regnskapsår

Årsregnskapets periode: 01.01.2024 - 31.12.2024

Konsern

Morselskap i konsern: Nei

Regnskapsregler

Regler for små foretak benyttet: Ja
Benyttet ved utarbeidelsen av
årsregnskapet til selskapet: Forenklet IFRS

Årsregnskapet fastsatt av kompetent organ

Bekreftet av representant for selskapet: Mikael Denhardt Nielsen
Dato for fastsettelse av årsregnskapet: 26.06.2025

Revisjon

Ekstern autorisert regnskapsfører har i løpet av regnskapsåret bistått ved den løpende regnskapsføringen eller utført andre tjenester for selskapet enn å utarbeide årsregnskapet: Ja

Grunnlag for avgivelse

År 2024: Årsregnskap er elektronisk innlevert.
År 2023: Tall er hentet fra elektronisk innlevert årsregnskap fra 2024.

Det er ikke krav til at årsregnskapet m.v. som sendes til Regnskapsregisteret er undertegnet. Kontrollen på at dette er utført ligger hos revisor/enhetens øverste organ. Sikkerheten ivaretas ved at innsender har rolle/rettighet for innsending av årsregnskapet via Altinn, og ved at det bekreftes at årsregnskapet er fastsatt av kompetent organ.

Brønnøysundregistrene, 30.07.2025



Organisasjonsnr: 919 415 878
AQUA INNOVASJON AS

RESULTATREGNSKAP

Beløp i: NOK	Note	2024	2023
RESULTATREGNSKAP			
Inntekter			
Salgsinntekt	2	33 228 943	25 809 577
Sum inntekter		33 228 943	25 809 577
Kostnader			
Varekostnad		21 629 229	12 827 543
Lønnskostnad	3	3 531 254	5 971 604
Avskrivning av driftsmidler og immaterielle eiendeler		2 118 864	1 820 701
Nedskrivning av varige driftsmidler og immaterielle eiendeler	8		
Annen driftskostnad	4, 5	2 587 133	1 233 267
Sum kostnader		29 866 480	21 853 115
Driftsresultat		3 362 463	3 956 462
Finansinntekter og finanskostnader			
Annen renteinntekt	6	51 457	4 270
Annen finansinntekt	6		
Sum finansinntekter		51 457	4 270
Annen rentekostnad	6	770 421	490 469
Annen finanskostnad	6		
Sum finanskostnader		770 421	490 469
Netto finans		-718 965	-486 199
Resultat før skattekostnad		2 643 498	3 470 263
Skattekostnad	7	320 718	555 398
Årsresultat		2 322 780	2 914 865
Årsresultat etter minoritetsinteresser		2 322 780	2 914 865
Totalresultat		2 322 780	2 914 865
Overføringer og disponeringer			
Avgitt konsernbidrag		1 212 692	1 895 545
Avsatt til annen egenkapital		1 110 088	1 019 320
Sum overføringer og disponeringer		2 322 780	2 914 865



Organisasjonsnr: 919 415 878
AQUA INNOVASJON AS

BALANSE

Beløp i: NOK	Note	2024	2023
--------------	------	------	------

BALANSE - EIENDELER

Anleggsmidler

Immaterielle eiendeler

Utsatt skattefordel	7		
---------------------	---	--	--

Varige driftsmidler

Maskiner og anlegg	8	626 681	263 249
Bruksretteiendeler	8, 9	5 015 130	6 817 477
Driftsløsøre, inventar o. a. utstyr	8	423 773	437 545
Sum varige driftsmidler	8	6 065 585	7 518 272

Finansielle anleggsmidler

Andre langsiktige fordringer		108 750	67 500
Sum finansielle anleggsmidler		108 750	67 500

Sum anleggsmidler		6 174 335	7 585 772
--------------------------	--	------------------	------------------

Omløpsmidler

Varer

Sum varer	10	2 351 807	2 612 135
-----------	----	-----------	-----------

Fordringer

Kundefordringer	11, 12	1 367 380	334 675
Andre kortsiktige fordringer		1 523 669	1 695 824
Konsernfordringer	12, 13, 1	3 400 739	5 066 560
Sum fordringer		6 291 788	7 097 059

Bankinnskudd, kontanter og lignende

Bankinnskudd, kontanter o. l.	12, 14	6 479 883	398 372
Sum bankinnskudd, kontanter og lignende		6 479 883	398 372

Sum omløpsmidler		15 123 479	10 107 566
-------------------------	--	-------------------	-------------------

SUM EIENDELER		21 297 814	17 693 338
----------------------	--	-------------------	-------------------

BALANSE - EGENKAPITAL OG GJELD

Egenkapital

Innskutt egenkapital

Aksjekapital	15	114 504	114 504
--------------	----	---------	---------



Overkurs		85 496	85 496
Sum innskutt egenkapital		200 000	200 000
Opptjent egenkapital			
Annen egenkapital		3 943 473	2 833 385
Udisponert resultat			
Sum opptjent egenkapital		3 943 473	2 833 385
Sum egenkapital	16	4 143 474	3 033 385
Gjeld			
Langsiktig gjeld			
Utsatt skatt	7	11 962	33 285
Sum avsetninger for forpliktelser		11 962	33 285
Annen langsiktig gjeld			
Konvertible lån	9, 12	5 106 994	6 514 064
Langsiktig konserngjeld	12		125 763
Sum annen langsiktig gjeld		5 106 994	6 639 827
Sum langsiktig gjeld		5 118 956	6 673 111
Kortsiktig gjeld			
Leverandørgjeld	12	1 879 969	655 788
Betalbar skatt	7		
Skyldig offentlige avgifter		874 772	387 353
Kortsiktig konserngjeld	12, 13	8 588 980	6 479 164
Annen kortsiktig gjeld		691 664	464 537
Sum kortsiktig gjeld		12 035 384	7 986 841
Sum gjeld		17 154 340	14 659 953
SUM EGENKAPITAL OG GJELD		21 297 814	17 693 338



Organisasjonsnr: 919 415 878
AQUA INNOVASJON AS

NOTEOPPLYSNINGER - SELSKAP - alle poster oppgitt i hele tall

Note

Antall årsverk i regnskapsåret
14.00

Sum Beløp

Balanseført verdi 31.12. Varige driftsmidler Immaterielle eiend.

Konsernregnskap

Morselskapet sitt navn

Forretningskontor for morselskapet

Begrunnelse for at datterselskap er utelatt fra konsolideringen

Samlet beløp - tilknyttet selskap Årets Fjorårets

Samlet beløp - foretak i samme konsern Årets Fjorårets

Samlet beløp - foretak i samme konsern Årets Fjorårets

Samlet beløp - felles kontrollert virksomhet Årets Fjorårets

Pantstillelse Beløp

Beholdning av egne aksjer Antall Pålydende Andel av aksjek.



BDO AS
Kobbegate 2
Postboks 1786 Sentrum
7416 Trondheim

Til generalforsamlingen i Aqua Innovasjon AS

Uavhengig revisors beretning

Konklusjon

Vi har revidert årsregnskapet til Aqua Innovasjon AS.

Årsregnskapet som består av:

- Balanse per 31. desember 2024
- Resultatregnskap, utvidet resultatregnskap for 2024
- Kontantstrømoppstilling for regnskapsåret avsluttet per 31. desember 2024
- Noter til årsregnskapet, herunder et sammendrag av viktige regnskapsprinsipper.

Etter vår mening:

- Oppfyller årsregnskapet gjeldende lovkrav, og
- Gir årsregnskapet et rettviseende bilde av selskapets finansielle stilling per 31. desember 2024, og av dets resultater og kontantstrømmer for regnskapsåret i samsvar med forenklet anvendelse av internasjonale regnskapsstandarder etter regnskapsloven § 3-9.

Grunnlag for konklusjonen

Vi har gjennomført revisjonen i samsvar med International Standards on Auditing (ISA-ene). Våre oppgaver og plikter i henhold til disse standardene er beskrevet nedenfor under Revisors oppgaver og plikter ved revisjonen av årsregnskapet. Vi er uavhengige av selskapet i samsvar med kravene i relevante lover og forskrifter i Norge og International Code of Ethics for Professional Accountants (inkludert internasjonale uavhengighetsstandarder) utstedt av International Ethics Standards Board for Accountants (IESBA-reglene), og vi har overholdt våre øvrige etiske forpliktelser i samsvar med disse kravene. Innhentet revisjonsbevis er etter vår vurdering tilstrekkelig og hensiktsmessig som grunnlag for vår konklusjon.

Styret og daglig leders ansvar for årsregnskapet

Styret og daglig leder (ledelsen) er ansvarlig for å utarbeide årsregnskapet og for at det gir et rettviseende bilde i samsvar med forenklet anvendelse av internasjonale regnskapsstandarder etter regnskapsloven § 3-9. Ledelsen er også ansvarlig for slik intern kontroll som den finner nødvendig for å kunne utarbeide et årsregnskap som ikke inneholder vesentlig feilinformasjon, verken som følge av misligheter eller utilsiktede feil.

Ved utarbeidelsen av årsregnskapet må ledelsen ta standpunkt til selskapets evne til fortsatt drift og opplyse om forhold av betydning for fortsatt drift. Forutsetningen om fortsatt drift skal legges til grunn for årsregnskapet med mindre ledelsen enten har til hensikt å avvikle selskapet eller legge ned virksomheten, eller ikke har noe realistisk alternativ til dette.

Revisors oppgaver og plikter ved revisjonen av årsregnskapet

Vårt mål er å oppnå betryggende sikkerhet for at årsregnskapet som helhet ikke inneholder vesentlig feilinformasjon, verken som følge av misligheter eller utilsiktede feil, og å avgi en revisjonsberetning som inneholder vår konklusjon. Betryggende sikkerhet er en høy grad av sikkerhet, men ingen garanti for at en revisjon utført i samsvar med ISA-ene, alltid vil avdekke



vesentlig feilinformasjon. Feilinformasjon kan oppstå som følge av misligheter eller utilsiktede feil. Feilinformasjon er å anse som vesentlig dersom den enkeltvis eller samlet med rimelighet kan forventes å påvirke de økonomiske beslutningene som brukerne foretar på grunnlag av årsregnskapet.

For videre beskrivelse av revisors oppgaver og plikter vises det til:
<https://revisorforeningen.no/revisjonsberetninger>

BDO AS

Lene Kvello
statsautorisert revisor
(elektronisk signert)

Pennco Dokumentnøkkel: OON4N-JYEU-6E8HG-605LO-2SAZP-CJUAH



PENNEO

Signaturene i dette dokumentet er juridisk bindende. Dokument signert med "Penneo™ - sikker digital signatur". De signerende parter sin identitet er registrert, og er listet nedenfor.

"Med min signatur bekrefter jeg alle datoer og innholdet i dette dokument."

Kvello, Lene

Statsautorisert revisor

På vegne av: BDO AS

Serienummer: no_bankid:9578-5994-4-558022

IP: 188.95.xxx.xxx

2025-07-07 07:58:12 UTC



Penneo Dokumentnøkkel: OON4N-JYEU-6E8HG-605LO-2SAZP-CJUAH

Dette dokumentet er signert digitalt via [Penneo.com](https://penneo.com). De signerte dataene er validert ved hjelp av den matematiske hashverdien av det originale dokumentet. All kryptografisk bevisføring er innebygd i denne PDF-en for fremtidig validering.

Dette dokumentet er forseglest med et kvalifisert elektronisk segl. For mer informasjon om Penneos kvalifiserte tillitstjenester, se <https://eud.penneo.com>.

Slik kan du bekrefte at dokumentet er originalt

Når du åpner dokumentet i Adobe Reader, kan du se at det er sertifisert av **Penneo A/S**. Dette beviser at innholdet i dokumentet ikke har blitt endret siden tidspunktet for signeringen. Bevis for de individuelle signatørens digitale signaturer er vedlagt dokumentet.

Du kan bekrefte de kryptografiske bevisene ved hjelp av Penneos validator, <https://penneo.com/validator>, eller andre valideringsverktøy for digitale signaturer.



	BankID Signing Filip Christoffer Fältmarsch 2025-07-04
	MitID Signing Mikael Denhardt Nielsen 2025-07-04
	BankID Signing Robert Lundli Hundstad 2025-07-04
	BankID Signing Ragnhild Sindredottir Stær 2025-07-05



Årsregnskap 2024 AQUA INNOVASJON AS

Resultatregnskap
Balanse
Kontantstrøm
Noter til regnskapet



Org.nr.: 919 415 878



 BankID Signing
Filip Christoffer Fältmarsch
2025-07-04

 MitID Signing
Mikael Denhardt Nielsen
2025-07-04

 BankID Signing
Robert Lundli Hundstad
2025-07-04

 BankID Signing
Ragnhild Sindredottir Stær
2025-07-05


RESULTATREGNSKAP


AQUA INNOVASJON AS


DRIFTSINNEKTER OG DRIFTSKOSTNADER	Note	2024	
Salgsinntekt	2	33 228 943	25 809 577
Sum driftsinntekter		33 228 943	25 809 577
Varekostnad		21 629 229	12 827 543
Lønnskostnad	3	3 531 254	5 971 604
Avskrivning av driftsmidler og immaterielle eiendeler		2 118 864	1 820 701
Annen driftskostnad	4, 5	2 587 133	1 233 267
Sum driftskostnader		29 866 480	21 853 115
Driftsresultat		3 362 463	3 956 462
FINANSINNEKTER OG FINANSKOSTNADER			
Finansinntekter	6	51 457	4 270
Finanskostnader	6	770 421	490 469
Resultat av finansposter		-718 965	-486 199
Resultat før skattekostnad		2 643 498	3 470 263
Skattekostnad	7	320 718	555 398
Årsresultat		2 322 780	2 914 865
ANDRE INNEKTER OG KOSTNADER			
POSTER SOM IKKE VIL BLI OMKLASSIFISERT TIL RESULTATET			
POSTER SOM KAN BLI OMKLASSIFISERT TIL RESULTATET I SENERE PERIODER			
Totalresultat		2 322 780	2 914 865
OVERFØRINGER			
Avsatt konsernbidrag		1 212 692	1 895 545
Avsatt til annen egenkapital		1 110 088	1 019 320
Sum overføringer		2 322 780	2 914 865



 BankID Signing
Filip Christoffer Fältmarsch
2025-07-04

 MitID Signing
Mikael Denhardt Nielsen
2025-07-04

 BankID Signing
Robert Lundli Hundstad
2025-07-04

 BankID Signing
Ragnhild Sindredottir Stær
2025-07-05

BALANSE			
AQUA INNOVASJON AS			
EIENDELER	Note	31.12.2024	3
ANLEGGSMIDLER			
IMMATERIELLE EIENDELER			
Maskiner og anlegg	8	626 681	263 249
Bruksretteiendeler	8, 9	5 015 130	6 817 477
Driftsløsøre, inventar o.a. utstyr	8	423 773	437 545
Sum varige driftsmidler	8	6 065 585	7 518 272
Andre langsiktige fordringer		108 750	67 500
Sum finansielle anleggsmidler		108 750	67 500
Sum anleggsmidler		6 174 335	7 585 772
OMLØPSMIDLER			
Lager av varer og annen beholdning	10	2 351 807	2 612 135
FORDRINGER			
Kundefordringer	11, 12	1 367 380	334 675
Kundefordringer konsern	12, 13	3 400 739	5 066 560
Andre kortsiktige fordringer		1 523 669	1 695 824
Sum fordringer		6 291 788	7 097 059
INVESTERINGER			
Bankinnskudd, kontanter o.l.	12, 14	6 479 883	398 372
Sum omløpsmidler		15 123 479	10 107 566
Sum eiendeler		21 297 814	17 693 338



BankID Signing
Filip Christoffer Fältmarsch
2025-07-04

BankID Signing
Mikael Denhardt Nielsen
2025-07-04

BankID Signing
Robert Lundli Hundstad
2025-07-04

BankID Signing
Ragnhild Sindredottir Støer
2025-07-05

BALANSE			
AQUA INNOVASJON AS			
	Note	31.12.2024	3
EGENKAPITAL OG GJELD			
EGENKAPITAL			
INNSKUTT EGENKAPITAL			
Aksjekapital	15	114 504	114 504
Overkurs		85 496	85 496
Sum innskutt egenkapital		200 000	200 000
OPPTJENT EGENKAPITAL			
Annen egenkapital		3 943 473	2 833 385
Sum opptjent egenkapital		3 943 473	2 833 385
Sum egenkapital	16	4 143 474	3 033 385
GJELD			
Utsatt skatt	7	11 962	33 285
Leieforpliktelser	9, 12	5 106 994	6 514 064
Langsiktig konserngjeld	12	0	125 763
Sum annen langsiktig gjeld		5 106 994	6 639 827
KORTSIKTIG GJELD			
Leverandørgjeld	12	1 879 969	655 788
Skyldig offentlige avgifter		874 772	387 353
Konserngjeld	12, 13	8 588 980	6 479 164
Annen kortsiktig gjeld		691 664	464 537
Sum kortsiktig gjeld		12 035 384	7 986 841
Sum gjeld		17 154 340	14 659 953
Sum egenkapital og gjeld		21 297 814	17 693 338

Eide, 26.06.2025
Styret i AQUA INNOVASJON AS

Mikael Denhardt Nielsen
styreleder

Robert Lundli Hundstad
styremedlem

Ragnhild Sindredottir Støer
styremedlem

Filip Christoffer Fältmarsch
daglig leder



BankID Signing
Filip Christoffer Fältmarsch
2025-07-04

BankID Signing
Mikael Denhardt Nielsen
2025-07-04

BankID Signing
Robert Lundli Hundstad
2025-07-04

BankID Signing
Ragnhild Sindredottir Stær
2025-07-05

KONTANTSTRØMOPPSTILLING

AQUA INNOVASJON AS

	Note	2024	
KONTANTSTRØMMER FRA OPERASJONELLE AKTIVITETER			
Resultat før skattekostnad		2 643 498	3 470 263
Periodens betalte skatt		0	20 757
Ordinære avskrivninger		2 118 864	1 820 701
Endring i varelager		260 328	-89 375
Endring i kundefordringer		-1 032 705	-235 616
Endring i leverandørgjeld		1 224 181	-2 015 455
Endring i andre tidsavgrensningsposter		4 473 427	-3 548 593
Netto kontantstrøm fra operasjonelle aktiviteter		9 687 593	-577 319
Utbetalinger ved kjøp av varige driftsmidler		-666 177	-178 605
Utbetalinger ved kjøp av aksjer og andeler		0	1 256 732 557
Netto kontantstrøm fra investeringsaktiviteter		-666 177	1 256 553 952
Innbetalinger gjeld konsernselskaper		0	4 253
Utbetaling ved nedbetaling av kortsiktig konserngjeld		0	-1 635 604
Utbetaling ved nedbetaling av langsiktig konserngjeld		-1 532 833	0
Nedbetaling av leieforpliktelser		-1 407 071	0
Netto kontantstrøm fra finansieringsaktiviteter		-2 939 904	-1 631 351
Netto endring i kontanter og kontantekvivalenter		6 081 512	1 254 345 282
Beh. av kont. og kontantekvivalenter ved per. begynne		398 372	2 785 646
Beh. av kont. og kontantekvivalenter ved per. slutt	14	6 479 883	1 257 130 928



Note 1 Generell informasjon og regnskapsprinsipper

Selskapsregnskapet til Aqua Innovasjon AS er avlagt i henhold til regnskapslovens §3-9 og forenklet IFRS fastsatt av Finansdepartementet 7. februar 2022. Dette innebærer i hovedsak innregning følger internasjonale regnskapsstandarder (IFRS) og presentasjon og noteopplysning i henhold til norsk regnskapslov og god regnskapspraksis. Unntak fra måling og innregning er beskrevet i egen note.

 BankID Signing
Filip Christoffer Fältmarsch
2025-07-04

 BankID Signing
Mikael Denhardt Nielsen
2025-07-04

 BankID Signing
Robert Lundli Hundstad
2025-07-04

 BankID Signing
Ragnhild Sindredottir Stær
2025-07-05

Virksomheten besitter omfattende erfaring og fagkompetanse innen sveising og bearbeiding av PE-plast, samt innen 3D-modellering og teknisk prosjektering. Med et tverrfaglig team på 14 ansatte tilbyr selskapet et bredt spekter av tjenester, inkludert produksjon av både serieprodukter og prototyper i plast, samt prosjektering og levering av rørsystemer og plastkonstruksjoner tilpasset kundespesifikke behov.

Bruk av estimater

I utarbeidelsen av årsregnskapet har man brukt estimater og forutsetninger som har påvirket resultatregnskapet og verdsettelsen av eiendeler og gjeld, samt usikre eiendeler og forpliktelser på balansedagen i henhold til Forenklet IFRS. Områder som i stor grad inneholder slike skjønsmessige vurderinger, høy grad av kompleksitet, eller områder hvor forutsetninger og estimater er vesentlige for årsregnskapet, er beskrevet i notene. Estimater og forutsetninger som er lagt til grunn for verdsettelse er basert på historisk erfaring og andre faktorer som vurderes å være relevante for estimatet på balansedagen. Estimatenes kan avvike fra faktiske resultater. Endring i regnskapsmessige estimater regnskapsførers i den perioden endringene oppstår.

Klassifisering og vurdering av omløpsmidler og kortsiktig gjeld

Omløpsmidler og kortsiktig gjeld omfatter normalt poster som forfaller til betaling innen ett år etter balansedagen, samt poster som knytter seg til varekretsløpet. Omløpsmidler vurderes til laveste verdi av anskaffelseskost og virkelig verdi. Kortsiktig gjeld balanseføres til nominelt beløp på transaksjonstidspunktet.

Omregning av fremmed valuta

Pengeposter i utenlandsk valuta omregnes til funksjonell valuta basert på balansedagens kurs. Gevinst og tap som følge av valutakursendringer innregnes i resultatet.

Klassifisering og vurdering av anleggsmidler og langsiktig gjeld

Anleggsmidler utgjør eiendeler som ikke er omløpsmidler. Anleggsmidler måles til anskaffelseskost, med fradrag for akkumulerte avskrivninger og nedskrivninger. Langsiktig gjeld balanseføres til netto mottatt beløp på transaksjonstidspunktet og deretter til amortisert kost.

Andre avsetninger

Selskapet foretar avsetninger når det foreligger en nåværende forpliktelse (rettslig eller reell) som følge av en tidligere hendelse, og det er sannsynlig at et økonomisk oppgjør vil finne sted, samt at beløpet kan estimeres pålitelig. Avsetninger måles til beste estimat av det beløpet som kreves for å gjøre opp forpliknelsen på balansedagen. Dersom effekten av tidsverdien av penger er vesentlig, diskonteres avsetningen.

Kontantstrømoppstilling


Kontantstrømoppstillingen er utarbeidet etter den indirekte metoden. Dette innebærer at man i oppstillingen tar utgangspunkt i selskapets årsresultat for å kunne presentere kontantstrømmer tilført fra henholdsvis ordinær drift, investeringsvirksomheten og finansieringsvirksomheten. Bankinnskudd består av kontanter og bankinnskudd. Trekk på kassekreditt er i balansen presentert som kortsiktig gjeld til kredittinstitusjoner.





Note 3 Lønnskostnader og antall årsverk


LØNSSKOSTNADER

	2024	
Lønnskostnader	2 240 508	
Arbeidsgiveravgift	708 802	
Pensjonskostnader	1 961	175 459
Andre ytelser	579 983	143 502
Sum	3 531 254	5 971 604

 BankID Signing
Filip Christoffer Fältmarsch
2025-07-04

 MitID Signing
Mikael Denhardt Nielsen
2025-07-04

 BankID Signing
Robert Lundli Hundstad
2025-07-04

 BankID Signing
Ragnhild Sindredottir Stær
2025-07-05
367 409

Selskapet har i 2024 sysselsatt 8,7 årsverk (2023: 7,6). Antall ansatte på balansedagen 14 (2023: 9).

YTELSER TIL LEDENDE ANSATTE, TILLITSVALGTE OG AKSJEIEERE OG DERES NÆRSTÅENDE

	2024	2023
Lønn og bonus	939 754	887 414
Pensjon	31 883	34 497
Andre ytelser	0	0
Sum	971 637	921 911

Lån og sikkerhetsstillelse til ledende ansatte, tillitsvalgte og aksjeeiere og deres nærstående

Daglig leder har en normal ansettelsesavtale for sin stilling. Der er ingen bonusavtale. Daglig leder eier 400.000 ordinære aksjer i Neptune Midco AS. De er ikke ytet lån eller stillet sikkerhetsstillelser til daglig leder, andre ansatte eller medlemmer av selskapets styre.

Pensjonsordninger

Selskapet er pliktig til å ha tjenestepensjonsordning etter lov om obligatorisk tjenestepensjon. Selskapets pensjonsordninger tilfredsstiller kravene i denne lov. Tilskuddet til pensjonsordning er kostnadsført med kr. 185 625 . Tilsvarende beløp i fjor var kr. 217 000.

Innestående midler på skattetrekkkonto (bundne midler) er på kr. 321 341. Tilsvarende beløp i fjor var kr. 245 243.

Note 4 Andre driftskostnader

ANDRE DRIFTSKOSTNADER

	2024	2023
Leie bygninger	274 556	233 892
Øvrige kostnader bygninger	49 326	33 720
Reparasjon og vedlikehold	78 407	64 654
Honorarer	436 085	291 630
Kontorkostnader	80 010	171 759
Reisekostnader	197 187	326 608
Salgskostnader	3 900	72 000
Øvrige driftskostnader	1 467 662	-360 230
Tap på krav		399 233
Sum	2 587 133	1 233 267

GODTGJØRELSE TIL KONSERNREVISOR ER FORDELT PÅ FØLGENDE:

	2024	2023
Lovpålagte revisjon	99 318	51 749
Andre attestasjonstjenester	26 729	0
Sum	126 047	51 749



Godtgjørelse til andre revisorer er kostnadsført med kr. 0 (2023: kr. 0).
Godtgjørelse til revisor er oppgitt eksklusive merverdiavgift.

 BankID Signing
Filip Christoffer Fältmarsch
2025-07-04
 MittID Signing
Mikael Denhardt Nielsen
2025-07-04
 BankID Signing
Robert Lundli Hundstad
2025-07-04
 BankID Signing
Ragnhild Sindredottir Støer
2025-07-05

Note 5 Tilskudd og subsidier

Tilskudd og subsidier dekker driftskostnader relatert til de spesifikke prosjektene som ligger til grunn for søknaden om slike tilskudd og subsidier. Tilskuddene behandles som en kostnadsreduksjon eller reduksjon av aktiverte kostnader. I 2024 behandles det totale beløpet fra "SkatteFUNN - Automatisert, sittedreuserende vannreguleringssystem til RAS-anlegg" som en reduksjon av resultatførte utviklingskostnader.

TILSKUDD OG SUBSIDIER

	2024	2023
Skattefunn	1 158 251	1 320 852
Andre tilskudd	0	0
Sum	1 158 251	1 320 852

Note 6 Finansposter

Finansinntekter	2024	2023
Renteinntekter på kortsiktig bankinnskudd	-24 021	-3 084
Annen renteinntekt	-27 436	-974
Annen finansinntekt (agio)	0	-212
Sum finansinntekter	-51 457	-4 270
Finanskostnader	2024	2023
Rentekostnader fra foretak i samme konsern	429 320	155 034
Rentekostnader, knyttet til leieforpliktelser	301 611	333 716
Annen rentekostnad	33 922	1 547
Netto valutatap på bank, kunder og leverandører	5 568	173
Sum finanskostnader	770 421	490 469

Note 7 Skatt

Skattekostnaden består av betalbar skatt, endring i utsatt skatt og eventuelle korrigeringer fra tidligere år. Skatt blir resultatført, bortsett fra når den relaterer seg til poster som er ført over utvidet resultat eller direkte mot egenkapitalen. Hvis det er tilfellet, blir skatten også ført over utvidet resultat eller direkte mot egenkapitalen.

Det er beregnet utsatt skatt på midlertidige forskjeller mellom skattemessige og regnskapsmessige verdier på eiendeler og gjeld. Utsatt skatt beregnes ikke på goodwill.

Betalbar skatt for perioden blir beregnet i samsvar med de skattemessige lover og regler som er vedtatt av skattemyndighetene på balansedagen. Betalbar skatt for perioden beregnes basert på skattegrunnlaget, som avviker fra Resultat før skatt på grunn av resultatposter som kommer til inntekt eller fradrag i en annen periode (midlertidige forskjeller) eller resultatposter som aldri kommer til beskatning (permanente forskjeller).



Utsatt skatt beregnes på midlertidige forskjeller mellom regnskapsmessig og skattemessig eiendeler og gjeld samt skattevirkninger av underskudd til fremføring i regnskapet på bala. Utsatt skattefordel balanseføres i den grad det er sannsynlig at fremtidig skattepliktig inntekt der de skattereduserende midlertidige forskjellene kan utnyttes. Balanseført utsatt skattefordel ved hver balansedag og nedskrives i den grad det ikke lengre er sannsynlig at tilstrekkelig inntekt vil være tilgjengelig for å sikre at hele eller deler av eiendelen er gjenvinnbar.



Ved beregning av utsatt skatt og utsatt skattefordel benyttes vedtatte skattesatser ved slutten av rapporteringsperioden og nominelle beløp. Utsatt skatt og utsatt skattefordel innregnes netto når det foreligger juridisk rett til å motregne eiendeler og forpliktelser. Utsatt skattefordel som forventes utnyttet i fremtiden er basert på en skattesats på 22%.

Årets skattegrunnlag	2024	2023	
Betalbar skatt	342 041	534 641	
Endring i utsatt skatt	-21 323	20 757	
Sum skattekostnad	320 718	555 398	
Beregning av årets skattegrunnlag:	2024	2023	
Ordinært resultat før skattekostnad	2 643 498	3 470 263	
Resultatkomponenter for IFRS	0	375 997	
Permanente forskjeller	-1 185 687	-1 321 726	
Endring i midlertidige forskjeller	96 922	-94 348	
Avgitt konsernbidrag	-1 554 733	-2 430 186	
Årets skattegrunnlag	0	0	
Betalbar skatt i balansen:	2024	2023	
Betalbar skatt på årets resultat	342 041	534 641	
Betalbar skatt på avgitt konsernbidrag	-342 041	-534 641	
Sum betalbar skatt i balansen	0	0	
Oversikt over midlertidige forskjeller:	2024	2023	Endring
Varige driftsmidler	17 265	24 668	7 402
Fordringer	128 973	126 577	-2 396
Avsetning etter god regnskapsskikk	0	50	50
Leieavtaler	-91 865	0	91 865
Sum	54 373	151 295	96 921
Sum	54 373	151 295	96 921
Utsatt skatt (22 %)	11 962	33 285	21 323
Forklaring til hvorfor årets skattekostnad ikke utgjør 22 % av resultat før skatt:	2024	2023	
Resultat før skatt	2 643 498	3 470 263	
22 % skatt av resultat før skatt	581 570	763 458	
Permanente forskjeller 22 %	-260 851	-290 790	
Effekter av resultatkomponenter for IFRS	0	82 730	
Beregnet skattekostnad	320 718	555 398	
Effektiv skattesats	12,1 %	16,0 %	



Note 8 Varige driftsmidler og bruksretteiendeler

Varige driftsmidler regnskapsføres til anskaffelseskost, med fradrag for avskrivninger. Ansl inkluderer kostnader direkte knyttet til anskaffelsen av driftsmidlet. Varige driftsmidler av: systematisk over eiendelens utnyttbare levetid, normalt lineært. Vedlikehold av driftsmidl løpende under driftskostnader, mens påkostninger eller forbedringer tillegges driftsmidler avskrives i takt med driftsmidlet. Dersom det finnes indikasjoner på at et driftsmiddel har falt i verdi, blir driftsmiddelet testet for nedskrivninger.

Etterfølgende utgifter legges til driftsmidlenes balanseførte verdi eller balanseføres separat, når det er sannsynlig at fremtidige økonomiske fordeler tilknyttet utgiften vil tilflyte selskapet, og utgiften kan måles pålitelig. Balanseført beløp knyttet til utskiftede deler resultatføres. Øvrige reparasjons og vedlikeholdskostnader føres over resultatet i den perioden utgiftene pådras. Driftsmidlene avskrives lineært over antatt brukstid.

Varige driftsmidler som avskrives, vurderes for verdifall når det foreligger indikatorer på at framtidig inntjening ikke kan forsvare balanseført verdi. Dersom det foreligger indikatorer på mulig verdifall, foretas en vurdering av verdifall. Immaterielle eiendeler med udefinert utnyttbar levetid og goodwill avskrives ikke, men vurderes årlig for verdifall.

Ved vurdering av verdifall, beregnes eller estimeres først eiendelens gjenvinnbare beløp. Dersom det ikke er mulig å beregne gjenvinnbart beløp for en enkelteiendel, beregnes gjenvinnbart beløp for den kontantgenererende enheten som eiendelen er en del av. En kontantgenererende enhet er den minste identifiserbare gruppen av eiendeler som skaper inngående kontantstrømmer som er uavhengige av inngående kontantstrømmer fra andre eiendeler eller grupper av eiendeler.

Gjenvinnbart beløp er det høyeste av eiendelens virkelige verdi fratrukket salgsutgifter og bruksverdi. Virkelig verdi fratrukket salgsutgifter er det beløp som kan oppnås ved salg av en eiendel i en transaksjon på armlengdes avstand mellom velinformerte og frivillige parter. Bruksverdi er nåverdien av fremtidige kontantstrømmer som forventes å skapes fra en eiendel eller en kontantgenererende enhet.

	Bruksrett- eiendeler	Produksjons- verktøy	Produksjons- maskiner	Sum
Anskaffelseskost pr. 01.01.2024	9 034 245	595 575	495 746	10 125 566
Tilgang kjøpte anleggsmidler	0	107 980	558 197	666 177
Anskaffelseskost 31.12.2024	9 034 245	703 555	1 053 943	10 791 743
Av- og nedskrivninger pr. 01.01.2024	2 216 768	158 029	232 496	2 607 293
Årets ordinære avskrivninger	1 802 348	121 753	194 766	2 118 867
Av- og nedskrivninger pr. 31.12.2024	4 019 116	279 782	427 262	4 726 160
Bokført verdi 31.12.2024	5 015 129	423 773	626 681	6 065 583
Økonomisk levetid	3-10 år	3-5 år	3-5 år	

Note 9 Bruksrettigheter og leieforpliktelser





IFRS 16 fastsetter prinsipper for innregning, måling og presentasjon av leieavtaler, eller inneholder, en leieavtale dersom kontrakten overfører retten til å ha kontroll på den identifiserbare eiendelen i en periode i bytte mot vederlag. Konsernets bruksretteieendeler er leieavtaler av bygninger som har leieperioder som varierer mellom 3 og 10 år. Flere av avtalen inneholder en rettighet til forlengelse som kan utøves i løpet av avtalens siste periode. Ved utløp av avtale vurderer selskapet om rettigheten til forlengelse med rimelig sikkerhet vil utøves.

BankID Signing
Filip Christoffer Fältmarsch
2025-07-04
MitID Signing
Mikael Denhardt Nielsen
2025-07-04
BankID Signing
Robert Lundli Hundstad
2025-07-04
BankID Signing
Ragnhild Sindredottir Stær
2025-07-05

På innregningstidspunkt for en leieavtale innregnes leieforpliktelsen til nåverdien av fremtidige leiebetalinger. Samtidig innregnes en tilsvarende eiendel som gjenspeiler retten til å anvende den underliggende eiendelen i leieperioden (bruksretteieendelen). Leieforpliktelsen måles til nåverdien av gjestående leiebetalinger neddiskontert ved bruk av den implisitte lånerenten i leieavtalen dersom lånerenten oppgis i avtalen - amortisert kost. Hvis den implisitte lånerenten ikke oppgis i avtalen så benyttes konsernets marginale lånerente. Fremtidige leiebetalinger bokføres som nedbetaling av leieforpliktelsen og rentekostnader.

Bruksretteieendeler avskrives lineært over den korteste perioden av eiendelens levetid og leieperioden.

For bruksretteieendeler og tilhørende leieforpliktelser på leieavtaler som skattemessig anses som operasjonelle, vil hele det balanseførte beløpet være en midlertidig forskjell. Netto midlertidig forskjell er null på tidspunkt for innregning, slik at det ikke oppstår en utsatt skatt på det tidspunktet. I etterfølgende perioder vil ulik utvikling på bruksretteieendelen og den tilhørende forpliktelsen gi opphav til midlertidige forskjeller. Disse forskjellene reflekteres som utsatt skatt/-skattefordel i samsvar med hovedreglene i IAS 12.

Bruksretteieendeler 2024	Prod. utstyr	Bygninger	Sum
Balanseført verdi pr. 01.01.	3 972 250	2 845 227	6 817 477
Tilgang	0	0	0
Avskrivninger	1 091 040	711 307	1 802 347
Balanseført verdi 31.12.	2 881 210	2 133 920	5 015 130

Leieforpliktelser 2024	Prod. utstyr	Bygninger	Sum
Balanseført verdi pr. 01.01.	3 341 015	3 173 049	6 514 064
Tilgang leieforpliktelser	0	0	0
Betaling av hovedstol	1 085 932	622 747	1 708 679
Betaling av renter	135 228	166 381	301 609
Rentekostnad tilknyttet renteforpliktelse	-135 228	-166 381	-301 609
Balanseført verdi pr. 31.12.	2 390 311	2 716 683	5 106 994

	Prod. utstyr	Bygninger	Sum
Kortsiktig leieforpliktelser	995 373	855 431	1 850 804
Langsiktige leieforpliktelser under 5 år	1 394 941	1 861 253	3 256 194
Langsiktige leieforpliktelser over 5 år	0	0	0
Sum leieforpliktelser	2 390 314	2 716 684	5 106 998

Innregnet i resultatregnskapet	Prod. utstyr	Bygninger	Sum
Avskrivninger	1 076 040	711 307	1 787 347
Rentekostnad tilknyttet leieforpliktelsen	301 611	166 381	467 992
Kostnad kortsiktig leieavtaler og leieavtaler med lav verdi	449 563	0	449 563
Sum beløp innregnet i resultatregnskapet	1 827 214	877 688	2 704 902



Anvendte praktiske løsninger

Selskapet leier også PC-er, IT-utstyr og maskiner med avtalevilkår fra 1 til 3 år. Selskapet har ikke innregnet leieavtaler der den underliggende eiendelen har lav verdi, og innregner heller leieforpliktelser og bruksretteieideler for noen av disse leieavtalene. I stedet kostnadsføres leiebetalningene når de inntreffer. Konsernet innregner heller ikke leieforpliktelser og bruk for kortsiktige leieavtaler (under 12 måneder).



Kortsiktige leieforpliktelser er kostnadsført med kr. 449.563 (2023: kr. 271.114).

Note 10 Beholdninger

Varelager vurderes til laveste av anskaffelseskost og netto realisasjonsverdi. Anskaffelseskost for beholdninger er basert på FIFO metoden. For ferdig tilvirkede varer og varer under tilvirkning består anskaffelseskost av utgifter til produktutforming, materialforbruk, direkte lønnskostnader og andre direkte kostnader. Netto realisasjonsverdi er estimert salgspris fratrukket variable kostnader for ferdigstilling og salg. Avsetning for ukurante varer estimeres på bakgrunn av sannsynligheten for at varene ikke kan selges til bokført verdi. Vurderingen bygger på varens natur og livsløp, historisk erfaring forventning om markedstrender.

Beholdninger	2024	2023
Materialer	1 871 807	2 162 135
Varer i arbeid	480 000	450 000
Sum	2 351 807	2 612 135

Beholdningene består i hovedsak i bruk i produksjon, samt varer i arbeid. Beholdningene har ikke vært gjenstand for nedskrivninger i 2024.

Note 11 Kundefordringer, kontraktseideler og andre fordringer

Kundefordringer innregnes ved førstegangs balanseføring til transaksjonsprisen i henhold til IFRS 15. Etterfølgende måling skjer til amortisert kost ved bruk av effektiv rente-metoden, fratrukket avsetning for forventet kreditttap.

Selskapet anvender den forenklete tilnærmingen for beregning av forventet tap på kundefordringer i samsvar med IFRS 9, hvor hele levetidsforventet tap estimeres for alle utestående fordringer, uavhengig av om det har skjedd en vesentlig økning i kredittisiko.

Balanseførte kundefordringer	2024	2023
Kundefordringer til pålydende	4 768 119	5 401 235
Avsetning til tap	0	0
Balanseført verdi av kundefordringer 31.12	4 768 119	5 401 235

Selskapet eksponeres for kredittisiko knyttet til finansielle eiendeler, hovedsakelig kundefordringer. Kredittisikoen overvåkes gjennom etablerte rutiner for kredittvurdering og oppfølging av kunder. Salg skjer kun til kunder med tilfredsstillende kredittverdighet, eller hvor det foreligger tilstrekkelig sikkerhetsstillelse. En vesentlig del av omsetningen er mot konserninterne motparter, hovedsakelig morselskapet, noe som reduserer den samlede kredittisikoen.



Kundefordringer vurderes i henhold til IFRS 9, hvor det benyttes en forenklet tilnærming for forventet kreditttap. På balansedagen er det ikke innregnet avsetning for tap, da det ikke er vesentlig økt kredittisiko, og modellen for forventet tap gir uvesentlige beløp. Det er heller ikke konstatert tap i regnskapsperioden.

 BankID Signing
Filip Christoffer Fältmarsch
2025-07-04
 BankID Signing
Mikael Denhardt Nielsen
2025-07-04
 BankID Signing
Robert Lundli Hundstad
2025-07-04
 BankID Signing
Ragnhild Sindredottir Støer
2025-07-05

Kundefordringer etter alder	2024	2023
Ikke forfalt	4 699 844	5 238 999
Opp til 30 dager	28 075	160 736
30 til 60 dager	38 700	0
60 til 90 dager	1 500	1 500
Over 90 dager	0	0
Sum	4 768 119	5 401 235

Kundefordringene er all hovedsak nominert i NOK.

Andre fordringer	2024	2023
Forskuddsbetalinger	365 418	367 600
Andre kortsiktige fordringer	1 158 251	1 328 224
Balanseført verdi 31.12	1 523 669	1 695 824

Note 12 Finansielle instrumenter

Selskapets finansielle instrumenter klassifiseres og måles i henhold til IFRS 9 - Finansielle instrumenter. De finansielle eiendelene og forpliktelsene er klassifisert som følger:

Type finansiell eiendel /forpliktelse	Måling	Balanseført verdi	
		2024	2023
Kundefordringer	Amortisert kost	1 367 380	334 675
Kundefordringer konsern	Amortisert kost	3 400 739	5 066 560
Bankinnskudd, kontant o.l	Amortisert kost	6 479 883	398 372
Leieforpliktelser	Amortisert kost	5 106 994	6 514 064
Leverandørgjeld	Amortisert kost	1 879 969	655 788
Konserngjeld	Amortisert kost	8 588 980	6 479 164

Kredittisiko

Selskapet eksponeres for kredittisiko gjennom kundefordringer. Det er etablert rutiner for kredittvurdering av nye kunder. Det benyttes forenklet metode for beregning av forventet kreditttap (ECL) på kundefordringer. Per balansedato er det ikke identifisert vesentlige tap på fordringer.

Likviditetsrisiko

Selskapet overvåker løpende sin likviditet for å sikre tilstrekkelig tilgang på likvide midler. Bokførte forpliktelser på balansedagen forfaller innen ett år.

Renterisiko

Selskapet har ingen rentebærende gjeld på balansedagen og der dermed ikke direkte eksponert for renterisiko.



Note 13 Mellomværende med selskap i samme konsern

	2024	
Fordringer		
Kundefordringer konsern	3 400 739	
Sum	3 400 739	
Gjeld		
Konserngjeld	8 588 980	6 479 164
Sum	8 588 980	6 479 164

 BankID Signing
Filip Christoffer Fältmarsch
2025-07-04

 MitID Signing
Mikael Denhardt Nielsen
2025-07-04

 BankID Signing
Robert Lundli Hundstad
2025-07-04

 BankID Signing
Ragnhild Sindredottir Stær
2025-07-05

5 Ubb 5bu

Alle mellomværender med selskaper i samme konsern har forfall mindre enn ett år frem i tid. Det er ikke foretatt av- eller nedskrivninger på mellomværende.

Note 14 Bankinnskudd, kontanter o.l.

	2024	2023
Bankinnskudd	6 479 883	398 372

Kontantstrømoppstillingen omfatter netto betalingsmidler kr. 6 479 883 inneværende år (2023: kr. 398 372).

Note 15 Antall aksjer, aksjonærer og utdelinger

Aksjekapitalen i AQUA INNOVASJON AS pr. 31.12.2024 består av:

	Antall	Pålydende	Balanseført
Ordinære aksjer	114 504	1,00	114 504
Sum	114 504	1,00	114 504

Alle aksjene gir samme rettigheter i selskapet.

AQUA INNOVASJON AS hadde en aksjonær pr. 31.12.2024. Aksjene eies i sin helhet av Norwegian Fishfarming Technologies AS.

Styremedlemmer i selskapet eier i alt 34.572.341 (3,1%) aksjer i Neptune Midco AS som er indirekte eier av Aqua Innovasjon AS.


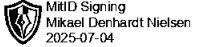
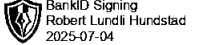
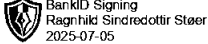
AQUA INNOVASJON AS inngår i Neptune Topco konsern. Konsernregnskap utarbeides av Neptune Topco og kan innhentes ved henvendelse til selskapets hovedkontor, Pir I 4, 7070 Trondheim.

Utbytte og konsernbidrag

Utbyttebetalinger til konsernets aksjonærer og konsernbidrag klassifiseres som gjeld fra med det tidspunkt utbyttet og konsernbidraget er fastsatt av generalforsamlingen. Det ble ikke utbetalt utbytte, men det ble utbetalt konsernbidrag i 2023 og 2024.



Note 16 Endringer i egenkapital

	Aksjekapital	Overkurs	Annen egenkapital	
Pr. 31.12.2023	114 504	85 496	2 833 385	
Årets resultat			2 322 780	
Konsernbidrag avgitt			-1 212 692	
Pr 31.12.2024	114 504	85 496	3 943 473	

Note 17 Risikostyring operasjonell drift

Finansielle risikofaktorer

Selskapet er gjennom sin virksomhet eksponert for ulike typer finansiell risiko, herunder markedsrisiko (inkludert valutarisiko, prisisiko og renterisiko), kredittrisiko og likviditetsrisiko. Risikostyringen ivaretas av konsernadministrasjonen, og har som mål å minimere potensielt negative effekter av uforutsigbare markedsendringer på selskapets finansielle stilling og resultat.

1. Markedsrisiko

i) Valutarisiko

Selskapets inntekter og kostnader er i all hovedsak i norske kroner (NOK), og valutarisikoen anses som uvesentlig. Eventuelle transaksjoner i utenlandsk valuta vurderes løpende. Ved utgangen av regnskapsåret var nettoeksponeringen mot valuta minimal, da inngående og utgående kontantstrømmer i fremmed valuta var sammenfallende i både beløp og tidspunkt.

ii) Prisisiko

Selskapet er eksponert for prisendringer på råvarer, særlige PE-plast. Prisøkninger kan delvis motvirkes gjennom prisjusteringsmekanismer (LPS) som avtales med kundene.

iii) Kontantstrøm og virkelig verdi renterisiko

Selskapet har begrenset direkte renterisiko på egne lån, med rentenivået kan påvirke kundenes investeringsvilje og dermed etterspørselen etter selskapets produkter og tjenester. Renterisiko inngår derfor som en indirekte faktor i selskapets markedsrisiko.

2. Kredittrisiko

Kredittrisiko knytter seg hovedsakelig til kundefordringer og andre fordringer. Selskapet vurderer forventet kredittap i henhold til IFRS 9 og anvender den forenklede tilnærmingen for kundefordringer, hvor hele levetidens forventede tap innregnes. Historisk har selskapet hatt minimale tap på fordringer, og forventet tap på balansedagen anses som uvesentlig.

Kundefordringer grupperes etter forfallsalder, og tapsavsetning vurderes basert på alder og historiske tapserfaringer. Det er ikke foretatt avsetning for tap per balansedagen, og det er heller ikke konstatert tap i regnskapsperioden.

3. Likviditetsrisiko

Likviditetsrisikoen overvåkes gjennom løpende likviditetsprognoser på konsernivå, som inkluderer selskapets kontantstrømmer. Målet er å sikre tilstrekkelige kontantekvivalenter til å møte kortsiktige forpliktelser og samtidig opprettholde fleksibilitet gjennom tilgjengelige, ubenyttede lånefasiliteter. Prognosene tar hensyn til planlagt finansiering, overholdelse av lånebetingelser og interne mål for kapitalstruktur.

Kapitalforvaltning

Konsernets mål for kapitalforvaltning er å sikre fortsatt drift, skape verdier for eiere og andre interessenter, samt å opprettholde en optimal kapitalstruktur for å redusere kapitalkostnader. Kapitalstrukturen overvåkes ved beregning av gjeldsgraden, definert som netto rentebærende gjeld dividert på juster



total kapital:

- netto rentebærende gjeld: rentebærende gjeld fratrukket kontanter og kontantek
- justert total kapital: sum av egenkapital og netto rentebærende gjeld



Note 18 Transaksjoner med nærstående parter

Selskapet inngår i Neptune Topco konsern, som er kontrollert av private equity foretakene Summa Equity og Longship med tilsammen 81% av selskapets aksjer. Øvrige aksjer er i hovedsak eid av ansatte, ledelse og styremedlemmer. Selskapets nærstående parter består av datterselskaper, øvrige konsernselskaper, selskapets aksjonærer, medlemmer av selskapets styre samt ledende personer i konsernet.

Selskapet har ordinært varesalg og varekjøp med selskaper i samme konsern. Disse transaksjonene er foretatt som del av den ordinære virksomhet og til markedsmessige vilkår.

Følgende interne transaksjoner har funnet sted i:

	2024	2023
Salg av varer	28 449 047	22 233 219
Rentekostnader	429 320	155 034

Note 19 Hendelser etter balansedagen

Det har ikke inntruffet hendelser etter balansedagen og før tidspunkt for avleggelse av regnskapet, som ville gitt vesentlige endringer i selskapsregnskapet. Ingen hendelser er vurdert av en slik karakter at de ville påvirket regnskapsavleggelsen for 2024 eller grunnlaget for fortsatt drift. Ingen vesentlige enkelthendelser er identifisert.

Note 20 Effekter av overgang til Forenklet IFRS

Selskapet har utarbeidet sitt første årsregnskap i samsvar med Forenklet IFRS for regnskapsåret som avsluttes 31. desember 2024, med sammenligningstall for 2023. Overgangen fra tidligere benyttet regnskapsprinsipp (norsk god regnskapsskikk - GRS) til IFRS er gjennomført i henhold til IFRS 1 «First-time Adoption of International Financial Reporting Standards».

Den eneste regnskapsmessige endringen ved overgangen til IFRS er implementeringen av IFRS 16 «Leieavtaler». I samsvar med IFRS 16 er selskapets leieavtaler balanseført ved første gangs anvendelse som en rettighet til bruk av eiendelen («bruksretteiendel») og en tilsvarende leieforpliktelse, målt til nåverdien av fremtidige leiebetalinger.

Denne endringen har medført at balansen per 1. januar 2023 er justert for å inkludere bruksretteiendeler med kr. 5.979.595 og leieforpliktelser med kr. 5.654.533, noe som har økt både eiendeler og forpliktelser uten vesentlig effekt på egenkapitalen (kr. 39.142). Balanseført forskuddsbetalt leasing var etter NGAAP innregnet i balansen med kr. 364.199. Resultatregnskapet påvirkes ved at leiekostnader erstattes av avskrivninger på brukseiendeler og renteutgifter på leieforpliktelser.



Tilsvarende er effekten pr 31.12.2023 en innregnet brukseierrettighet med kr. 6.853.726 og leieforpliktelse med kr. 6.514.065. Balanseført forskuddsbetalt leasing var etter NGAAP innregnet i balansen med kr. 754.796. Egenkapitalen er redusert med kr. 415.134 hvorav kr. 375.992 er resultatet av regnskapsåret 2023, som følge av overgangen til Forenklet IFRS.

Selskapet har ved overgangen til IFRS ikke benyttet noen av de frivillige unntakene tillatt i henhold til Forenkelt IFRS.

 BankID Signing
Filip Christoffer Fältmarsch
2025-07-04

 BankID Signing
Mikael Denhardt Nielsen
2025-07-04

 BankID Signing
Robert Lundli Hundstad
2025-07-04

 BankID Signing
Ragnhild Sindredottir Støer
2025-07-05