



ÅRSREGNSKAPET FOR REGNSKAPSÅRET 2025 - GENERELL INFORMASJON

Enheten

Organisasjonsnummer: 925 302 198
Organisasjonsform: Aksjeselskap
Foretaksnavn: MAD NIC INVEST AS
Forretningsadresse: Ugleveien 10A
0853 OSLO

Regnskapsår

Årsregnskapets periode: 01.01.2025 - 31.12.2025

Konsern

Morselskap i konsern: Nei

Regnskapsregler

Regler for små foretak benyttet: Ja
Benyttet ved utarbeidelsen av årsregnskapet til selskapet: Regnskapslovens alminnelige regler

Årsregnskapet fastsatt av kompetent organ

Bekreftet av representant for selskapet: Marius Hagen
Dato for fastsettelse av årsregnskapet: 20.05.2026

Grunnlag for avgivelse

År 2025: Årsregnskapet er elektronisk innlevert
År 2024: Tall er hentet fra elektronisk innlevert årsregnskap fra 2025

Det er ikke krav til at årsregnskapet m.v. som sendes til Regnskapsregisteret er undertegnet. Kontrollen på at dette er utført ligger hos revisor/enhetens øverste organ. Sikkerheten ivaretas ved at innsender har rolle/rettighet for innsending av årsregnskapet via Altinn, og ved at det bekreftes at årsregnskapet er fastsatt av kompetent organ.

Brønnøysundregistrene, 24.05.2026



Resultatregnskap

Beløp i: NOK	Note	2025	2024
RESULTATREGNSKAP			
Inntekter			
Sum inntekter		0	0
Kostnader			
Annen driftskostnad	1	1 534	13 143
Sum kostnader		1 534	13 143
Driftsresultat		-1 534	-13 143
Finansinntekter og finanskostnader			
Annen finansinntekt		152 750	269 661
Verdiøkning av finansielle instrumenter vurdert til virkelig verdi		10 364	33 880
Sum finansinntekter		163 114	303 541
Sum finanskostnader		0	0
Netto finans		163 114	303 541
Resultat før skattekostnad		161 580	290 398
Skattekostnad	2, 3	0	0
Årsresultat		161 580	290 398
Overføringer og disponeringer			
Udekket tap		0	142 167
Annen egenkapital		161 580	148 232



Balanse

Beløp i: NOK	Note	2025	2024
BALANSE - EIENDELER			
Anleggsmidler			
Immaterielle eiendeler			
Sum immaterielle eiendeler		0	0
Varige driftsmidler			
Sum varige driftsmidler		0	0
Finansielle anleggsmidler			
Andre langsiktige fordringer	4	2 200 000	2 200 000
Sum finansielle anleggsmidler		2 200 000	2 200 000
Sum anleggsmidler		2 200 000	2 200 000
Omløpsmidler			
Varer			
Fordringer			
Sum fordringer		0	0
Investeringer			
Markedsbaserte aksjer		1 565 289	1 412 429
Andre finansielle instrumenter		43 393	35 459
Sum investeringer		1 608 682	1 447 888
Bankinnskudd, kontanter og lignende			
Bankinnskudd, kontanter og lignende		15 531	14 745
Sum bankinnskudd, kontanter og lignende		15 531	14 745
Sum omløpsmidler		1 624 213	1 462 632
SUM EIENDELER		3 824 213	3 662 632

BALANSE - EGENKAPITAL OG GJELD



Balanse

Beløp i: NOK	Note	2025	2024
Egenkapital			
Innskutt egenkapital			
Aksjekapital	5, 6, 7	100 000	100 000
Overkurs		129 840	129 840
Annen innskutt egenkapital	6	0	0
Sum innskutt egenkapital		229 840	229 840
Opptjent egenkapital			
Annen egenkapital	6	370 849	209 269
Udekket tap	6	0	0
Sum opptjent egenkapital		370 849	209 269
Sum egenkapital		600 689	439 109
Gjeld			
Langsiktig gjeld			
Sum avsetninger for forpliktelser		0	0
Annen langsiktig gjeld			
Øvrig langsiktig gjeld	8	3 223 524	3 215 000
Sum annen langsiktig gjeld		3 223 524	3 215 000
Kortsiktig gjeld			
Leverandørgjeld		0	8 524
Sum kortsiktig gjeld		0	8 524
Sum gjeld		3 223 524	3 223 524
SUM EGENKAPITAL OG GJELD		3 824 213	3 662 632



Brønnøysundregistrene

ÅRSREGNSKAP FOR REGNSKAPSÅRET 2025 - GENERELL INFORMASJON

Journalnummer: 2026 464512

Virksomheten

Organisasjonsnummer: 925 302 198
Organisasjonsform: Aksjeselskap
Foretaksnavn: MAD NIC INVEST AS
Forretningsadresse: Ugleveien 10A
0853 OSLO

Regnskapsår

Årsregnskapets periode: 01.01.2025 - 31.12.2025

Konsern

Morselskap i konsern: Nei

Regnskapsregler

Regler for små foretak benyttet: Ja
Benyttet ved utarbeidelsen av
årsregnskapet: Regnskapslovens alminnelige regler

Årsregnskapet fastsatt av kompetent organ

Bekreftet av: Marius Hagen
Dato for fastsettelse av årsregnskapet: 20.05.2026

Revisjon

Selskapet har besluttet at årsregnskapet
ikke skal revideres: Ja
Årsregnskapet er utarbeidet av ekstern
autorisert regnskapsfører: Ja
Ekstern autorisert regnskapsfører har i
løpet av regnskapsåret bistått ved den
løpende regnskapsføringen eller utført
andre tjenester for selskapet enn å
utarbeide årsregnskapet: Ja

Grunnlag for avgivelse

År 2025: Årsregnskap er elektronisk innlevert.
År 2024: Tall er hentet fra elektronisk innlevert årsregnskap fra 2025.

Virksomheten sitt øverste organ er ansvarlig for at årsregnskapet er signert. Det er mulig å levere årsregnskap uten signatur fordi sikkerheten for rett rapportering er ivarettatt ved at innsenderen har rolle/rettighet for innsending i Altinn. Navnet på representanten, som bekrefter at årsregnskapet er godkjent, er i tillegg oppgitt.

Brønnøysundregistrene, 23.05.2026

Brønnøysundregistrene
Postadresse: Postboks 900, 8910 Brønnøysund
Telefon: 75 00 75 00
E-post: firmapost@brreg.no Internett: www.brreg.no
Organisasjonsnummer: 974 760 673



Organisasjonsnr: 925 302 198
MAD NIC INVEST AS

RESULTATREGNSKAP

Beløp i: NOK	Note	2025	2024
RESULTATREGNSKAP			
Inntekter			
Sum inntekter		0	0
Kostnader			
Annen driftskostnad	1	1 534	13 143
Sum kostnader		1 534	13 143
Driftsresultat		-1 534	-13 143
Finansinntekter og finanskostnader			
Annen finansinntekt		152 750	269 661
Verdiøkning av finansielle instrumenter vurdert til virkelig verdi		10 364	33 880
Sum finansinntekter		163 114	303 541
Sum finanskostnader		0	0
Netto finans		163 114	303 541
Resultat før skattekostnad		161 580	290 398
Skattekostnad	2, 3	0	0
Årsresultat		161 580	290 398
Overføringer og disponeringer			
Udekket tap		0	142 167
Annen egenkapital		161 580	148 232



Organisasjonsnr: 925 302 198
MAD NIC INVEST AS

BALANSE

Beløp i: NOK	Note	2025	2024
BALANSE - EIENDELER			
Anleggsmidler			
Immaterielle eiendeler			
Sum immaterielle eiendeler		0	0
Varige driftsmidler			
Sum varige driftsmidler		0	0
Finansielle anleggsmidler			
Andre langsiktige fordringer	4	2 200 000	2 200 000
Sum finansielle anleggsmidler		2 200 000	2 200 000
Sum anleggsmidler		2 200 000	2 200 000
Omløpsmidler			
Varer			
Fordringer			
Sum fordringer		0	0
Investeringer			
Markedsbaserte aksjer		1 565 289	1 412 429
Andre finansielle instrumenter		43 393	35 459
Sum investeringer		1 608 682	1 447 888
Bankinnskudd, kontanter og lignende			
Bankinnskudd, kontanter og lignende		15 531	14 745
Sum bankinnskudd, kontanter og lignende		15 531	14 745
Sum omløpsmidler		1 624 213	1 462 632
SUM EIENDELER		3 824 213	3 662 632
BALANSE - EGENKAPITAL OG GJELD			
Egenkapital			
Innskutt egenkapital			
Aksjekapital	5, 6, 7	100 000	100 000
Overkurs		129 840	129 840
Annen innskutt egenkapital	6	0	0
Sum innskutt egenkapital		229 840	229 840



Opptjent egenkapital			
Annen egenkapital	6	370 849	209 269
Udekket tap	6	0	0
Sum opptjent egenkapital		370 849	209 269
Sum egenkapital		600 689	439 109
Gjeld			
Langsiktig gjeld			
Sum avsetninger for forpliktelser		0	0
Annen langsiktig gjeld			
Øvrig langsiktig gjeld	8	3 223 524	3 215 000
Sum annen langsiktig gjeld		3 223 524	3 215 000
Kortsiktig gjeld			
Leverandørgjeld		0	8 524
Sum kortsiktig gjeld		0	8 524
Sum gjeld		3 223 524	3 223 524
SUM EGENKAPITAL OG GJELD		3 824 213	3 662 632



Organisasjonsnr: 925 302 198
MAD NIC INVEST AS

NOTEOPPLYSNINGER - SELSKAP - alle poster oppgitt i hele tall

Note

Regnskapsprinsipper

Årsregnskapet er satt opp i samsvar med regnskapsloven og god regnskapsskikk for små foretak.

Klassifisering og vurdering av balanseposter

Anleggsmidler er eiendeler bestemt til varig eie eller bruk.

Eiendeler som er knyttet til varekretsløpet er klassifisert som omløpsmidler. Fordringer klassifiseres som omløpsmidler hvis de forfaller til betaling innen ett år etter transaksjonsdagen. Tilsvarende klassifiseres gjeld som kortsiktig hvis gjelden forfaller til betaling innen ett år. Langsiktig gjeld er gjeld som forfaller senere enn ett år etter transaksjonsdagen. Første års avdrag på langsiktige fordringer og langsiktig gjeld klassifiseres likevel ikke som omløpsmiddel og kortsiktig gjeld.

Omløpsmidler vurderes til laveste av anskaffelseskost og virkelig verdi. Kortsiktig gjeld balanseføres til nominelt beløp på etableringstidspunktet. Anleggsmidler vurderes til anskaffelseskost. Varige anleggsmidler avskrives etter en fornuftig avskrivningsplan. Anleggsmidlene nedskrives til virkelig verdi ved verdifall som ikke forventes å være forbigående. Langsiktig gjeld med unntak av andre avsetninger balanseføres til nominelt beløp på etableringstidspunktet.

Fordringer

Kundefordringer

og andre fordringer er oppført i balansen til pålydende etter fradrag for avsetning til forventet tap. Avsetning til tap gjøres på grunnlag av individuelle vurderinger av de enkelte fordringene.

Selskapet har ikke

endret regnskapsprinsipp fra 2024 til 2025.

Note

1

Antall årsverk i regnskapsåret

0.00

Note

4

Fordringer

Fordringer som forfaller senere enn ett år etter regnskapsårets slutt

2200000.00

Mer om fordringer

Note

8



Gjeld

Gjeld som forfaller til betaling mer enn fem år etter regnskapsårets slutt
3223524.00

Gjeld sikret ved pant eller lignende sikkerhet i eiendeler

Balanseført verdi av de pantsatte eiendeler

Summen av garantiforpliktelser som ikke er regnskapsført

Garantiforpliktelser som er sikret ved pant

Mer om gjeld



Årsoppgjør for

MAD NIC INVEST AS

925302198

01.01.2025 - 31.12.2025

Innhold	Side
Forside	2
Resultatregnskap	3
Eiendeler	4
Egenkapital og gjeld	5
Noter	6



Årsregnskap for
MAD NIC INVEST AS
925302198
Regnskapsår
01.01.2025 - 31.12.2025



MAD NIC INVEST AS
925 302 198

Resultatregnskap

	Note	2025	2024
Driftskostnader			
Annen driftskostnad	1	-1 534	-13 143
Sum driftskostnader		-1 534	-13 143
Driftsresultat		-1 534	-13 143
Finansinntekter			
Annen finansinntekt		152 750	269 661
Verdiøkning av finansielle instrumenter vurdert til virkelig verdi		10 364	33 880
Sum finansinntekter		163 114	303 541
Netto finans		163 114	303 541
Årsresultat		161 580	290 398
Overføringer			
Annen egenkapital		161 580	148 232
Udekket tap		0	142 167
Sum overføringer		161 580	290 398



MAD NIC INVEST AS
925 302 198

Balanse

	Note	31.12.2025	31.12.2024
EIENDELER			
Anleggsmidler			
Finansielle anleggsmidler			
Andre langsiktige fordringer	4	2 200 000	2 200 000
Sum finansielle anleggsmidler		2 200 000	2 200 000
Sum anleggsmidler		2 200 000	2 200 000
Omløpsmidler			
Investeringer			
Markedsbaserte aksjer		1 565 289	1 412 429
Andre finansielle instrumenter		43 393	35 459
Sum investeringer		1 608 682	1 447 888
Bankinnskudd, kontanter og lignende			
Bankinnskudd, kontanter og lignende		15 531	14 745
Sum bankinnskudd, kontanter og lignende		15 531	14 745
Sum omløpsmidler		1 624 213	1 462 632
SUM EIENDELER		3 824 213	3 662 632




MAD NIC INVEST AS
925 302 198

Balanse

	Note	31.12.2025	31.12.2024
EGENKAPITAL OG GJELD			
Egenkapital			
Innskutt egenkapital			
Aksjekapital	5, 6, 7	100 000	100 000
Overkurs		129 840	129 840
Sum innskutt egenkapital		229 840	229 840
Opptjent egenkapital			
Annen egenkapital	6	370 849	209 269
Sum opptjent egenkapital		370 849	209 269
Sum egenkapital		600 689	439 109
Gjeld			
Annen langsiktig gjeld			
Øvrig langsiktig gjeld	8	3 223 524	3 215 000
Sum annen langsiktig gjeld		3 223 524	3 215 000
Kortsiktig gjeld			
Leverandørgjeld		0	8 524
Sum kortsiktig gjeld		0	8 524
Sum gjeld		3 223 524	3 223 524
SUM EGENKAPITAL OG GJELD		3 824 213	3 662 632

OSLO, 20.05.2026


Marius Hagen (May 21, 2026 10:12:34 GMT+2)

Marius Hagen
styrets leder / daglig leder



MAD NIC INVEST AS
925 302 198

Noter

Regnskapsprinsipper

Årsregnskapet er satt opp i samsvar med regnskapsloven og god regnskapsskikk for små foretak.

Klassifisering og vurdering av balanseposter

Anleggsmidler er eiendeler bestemt til varig eie eller bruk. Eiendeler som er knyttet til varekretsløpet er klassifisert som omløpsmidler. Fordringer klassifiseres som omløpsmidler hvis de forfaller til betaling innen ett år etter transaksjonsdagen. Tilsvarende klassifiseres gjeld som kortsiktig hvis gjelden forfaller til betaling innen ett år. Langsiktig gjeld er gjeld som forfaller senere enn ett år etter transaksjonsdagen. Første års avdrag på langsiktige fordringer og langsiktig gjeld klassifiseres likevel ikke som omløpsmiddel og kortsiktig gjeld.

Omløpsmidler vurderes til laveste av anskaffelseskost og virkelig verdi. Kortsiktig gjeld balanseføres til nominelt beløp på etableringstidspunktet. Anleggsmidler vurderes til anskaffelseskost. Varige anleggsmidler avskrives etter en fornuftig avskrivningsplan. Anleggsmidlene nedskrives til virkelig verdi ved verdifall som ikke forventes å være forbigående. Langsiktig gjeld med unntak av andre avsetninger balanseføres til nominelt beløp på etableringstidspunktet.

Fordringer

Kundefordringer og andre fordringer er oppført i balansen til pålydende etter fradrag for avsetning til forventet tap. Avsetning til tap gjøres på grunnlag av individuelle vurderinger av de enkelte fordringene.

Selskapet har ikke endret regnskapsprinsipp fra 2024 til 2025.



MAD NIC INVEST AS
925 302 198

Note 1 - Antall årsverk

Selskapet har ikke hatt ansatte i løpet av regnskapsåret.

Note 2 - Spesifisering av skatt

Skattepliktig inntekt	2025	2024
Resultat før skatt	161 580	290 398
Permanente forskjeller	-158 766	-297 237
- Anvendelse av fremførbart underskudd	-2 814	0
Skattepliktig inntekt	0	-6 838

Note 3 - Midlertidige forskjeller - utsatt skatt/skattefordel

Utsatt skatt/utsatt skattefordel i balansen avsettes på grunnlag av forskjeller mellom regnskapsmessige og skattemessige verdier i henhold til norsk regnskapsstandard for skatt.

Midlertidige skatteøkende og skattereduserende forskjeller som kan utlignes er nettoført.

Midlertidige forskjeller knyttet til:	01.01.2025	31.12.2025	Endring
Fremførbart underskudd	-148 070	-145 256	-2 814
Netto forskjeller	-148 070	-145 256	-2 814
Skattereduserende forskjeller som ikke kan utlignes	148 070	145 256	2 814
Sum midlertidige forskjeller som inngår i grunnlag for utsatt skatt/skattefordel	0	0	0
Utsatt skatt 31.12.2025 basert på 22 %	0	0	0

Note 4 - Fordringer

Fordringer som forfaller senere enn ett år etter regnskapsårets slutt	2 200 000
---	-----------

Note 5 - Aksjekapital

Aksjeklasse	Antall aksjer	Aksjenes pålydende	Bokført verdi
Ordinære	1 000	100	100 000

Aksjonærer	Antall aksjer	Eierandel %	Aksjeklasse
HAGEN MARIUS	1 000	100,00	Ordinære

Note 6 - Egenkapital

	Aksjekapital	Overkurs	Opptjent egenkapital	Sum
Egenkapital 31.12.2024	100 000	129 840	209 269	439 109
Årsresultat	0	0	161 580	161 580
Egenkapital 31.12.2025	100 000	129 840	370 849	600 689



MAD NIC INVEST AS
925 302 198

Note 7 - Virksomhet og forretningsadresse

Virksomhet

Holdingselskap. Investeringer i aksjer og øvrige verdipapirer.

Forretningsadresse

Ugleveien 10A, 0301 Oslo

Note 8 - Gjeld og garantiforpliktelser

	Beløp
Del av gjelden som forfaller til betaling mer enn fem år etter regnskapsårets slutt	3 223 524
Gjeld som er sikret ved pant eller lignende sikkerhet i eiendeler	0
Balanseført verdi av pantsatte eiendeler	0
Summen av garantiforpliktelser som ikke er regnskapsført	0








Årsoppgjør 2025 - MAD NIC INVEST AS

Final Audit Report

2026-05-21

Created:	2026-05-20
By:	Kai Andre Lillebø (kai@ybas.no)
Status:	Signed
Transaction ID:	CBJCHBCAABAAnFK3wuB36aju5FrkfsX3uB_2w896wMMi

History

-  Document created by Kai Andre Lillebø (kai@ybas.no)
2026-05-20 - 2:37:50 PM GMT - IP address: 92.221.141.79
-  Document emailed to Marius Hagen (marius@monstermail.no) for signature
2026-05-20 - 2:37:55 PM GMT
-  Email viewed by Marius Hagen (marius@monstermail.no)
2026-05-20 - 2:38:03 PM GMT - IP address: 98.83.241.0
-  Document e-signed by Marius Hagen (marius@monstermail.no)
Signature Date: 2026-05-21 - 8:12:34 AM GMT - Time Source: server- IP address: 46.212.238.41 - Signature Appearance Selected: DRAW
-  Agreement completed.
2026-05-21 - 8:12:34 AM GMT



Powered by
Adobe
Acrobat Sign



Årsregnskap for
MAD NIC INVEST AS
925302198
Regnskapsår
01.01.2025 - 31.12.2025



MAD NIC INVEST AS
925 302 198

Resultatregnskap

	Note	2025	2024
Driftskostnader			
Annen driftskostnad	1	-1 534	-13 143
Sum driftskostnader		-1 534	-13 143
Driftsresultat		-1 534	-13 143
Finansinntekter			
Annen finansinntekt		152 750	269 661
Verdiøkning av finansielle instrumenter vurdert til virkelig verdi		10 364	33 880
Sum finansinntekter		163 114	303 541
Netto finans		163 114	303 541
Årsresultat		161 580	290 398
Overføringer			
Annen egenkapital		161 580	148 232
Udekket tap		0	142 167
Sum overføringer		161 580	290 398



MAD NIC INVEST AS
925 302 198

Balanse

	Note	31.12.2025	31.12.2024
EIENDELER			
Anleggsmidler			
Finansielle anleggsmidler			
Andre langsiktige fordringer	4	2 200 000	2 200 000
Sum finansielle anleggsmidler		2 200 000	2 200 000
Sum anleggsmidler		2 200 000	2 200 000
Omløpsmidler			
Investeringer			
Markedsbaserte aksjer		1 565 289	1 412 429
Andre finansielle instrumenter		43 393	35 459
Sum investeringer		1 608 682	1 447 888
Bankinnskudd, kontanter og lignende			
Bankinnskudd, kontanter og lignende		15 531	14 745
Sum bankinnskudd, kontanter og lignende		15 531	14 745
Sum omløpsmidler		1 624 213	1 462 632
SUM EIENDELER		3 824 213	3 662 632



MAD NIC INVEST AS
925 302 198

Balanse

	Note	31.12.2025	31.12.2024
EGENKAPITAL OG GJELD			
Egenkapital			
Innskutt egenkapital			
Aksjekapital	5, 6, 7	100 000	100 000
Overkurs		129 840	129 840
Sum innskutt egenkapital		229 840	229 840
Opptjent egenkapital			
Annen egenkapital	6	370 849	209 269
Sum opptjent egenkapital		370 849	209 269
Sum egenkapital		600 689	439 109
Gjeld			
Annen langsiktig gjeld			
Øvrig langsiktig gjeld	8	3 223 524	3 215 000
Sum annen langsiktig gjeld		3 223 524	3 215 000
Kortsiktig gjeld			
Leverandørgjeld		0	8 524
Sum kortsiktig gjeld		0	8 524
Sum gjeld		3 223 524	3 223 524
SUM EGENKAPITAL OG GJELD		3 824 213	3 662 632

OSLO, 20.05.2026

Marius Hagen
styrets leder / daglig leder



MAD NIC INVEST AS
925 302 198

Noter

Regnskapsprinsipper

Årsregnskapet er satt opp i samsvar med regnskapsloven og god regnskapsskikk for små foretak.

Klassifisering og vurdering av balanseposter

Anleggsmidler er eiendeler bestemt til varig eie eller bruk. Eiendeler som er knyttet til varekretsløpet er klassifisert som omløpsmidler. Fordringer klassifiseres som omløpsmidler hvis de forfaller til betaling innen ett år etter transaksjonsdagen. Tilsvarende klassifiseres gjeld som kortsiktig hvis gjelden forfaller til betaling innen ett år. Langsiktig gjeld er gjeld som forfaller senere enn ett år etter transaksjonsdagen. Første års avdrag på langsiktige fordringer og langsiktig gjeld klassifiseres likevel ikke som omløpsmiddel og kortsiktig gjeld.

Omløpsmidler vurderes til laveste av anskaffelseskost og virkelig verdi. Kortsiktig gjeld balanseføres til nominelt beløp på etableringstidspunktet. Anleggsmidler vurderes til anskaffelseskost. Varige anleggsmidler avskrives etter en fornuftig avskrivningsplan. Anleggsmidlene nedskrives til virkelig verdi ved verdifall som ikke forventes å være forbigående. Langsiktig gjeld med unntak av andre avsetninger balanseføres til nominelt beløp på etableringstidspunktet.

Fordringer

Kundefordringer og andre fordringer er oppført i balansen til pålydende etter fradrag for avsetning til forventet tap. Avsetning til tap gjøres på grunnlag av individuelle vurderinger av de enkelte fordringene.

Selskapet har ikke endret regnskapsprinsipp fra 2024 til 2025.



MAD NIC INVEST AS
925 302 198

Note 1 - Antall årsverk

Selskapet har ikke hatt ansatte i løpet av regnskapsåret.

Note 2 - Spesifisering av skatt

Skattepliktig inntekt	2025	2024
Resultat før skatt	161 580	290 398
Permanente forskjeller	-158 766	-297 237
- Anvendelse av fremførbart underskudd	-2 814	0
Skattepliktig inntekt	0	-6 838

Note 3 - Midlertidige forskjeller - utsatt skatt/skattefordel

Utsatt skatt/utsatt skattefordel i balansen avsettes på grunnlag av forskjeller mellom regnskapsmessige og skattemessige verdier i henhold til norsk regnskapsstandard for skatt.

Midlertidige skatteøkende og skattereduserende forskjeller som kan utlignes er nettoført.

Midlertidige forskjeller knyttet til:	01.01.2025	31.12.2025	Endring
Fremførbart underskudd	-148 070	-145 256	-2 814
Netto forskjeller	-148 070	-145 256	-2 814
Skattereduserende forskjeller som ikke kan utlignes	148 070	145 256	2 814
Sum midlertidige forskjeller som inngår i grunnlag for utsatt skatt/skattefordel	0	0	0
Utsatt skatt 31.12.2025 basert på 22 %	0	0	0

Note 4 - Fordringer

Fordringer som forfaller senere enn ett år etter regnskapsårets slutt	2 200 000
---	-----------

Note 5 - Aksjekapital

Aksjeklasse	Antall aksjer	Aksjenes pålydende	Bokført verdi
Ordinære	1 000	100	100 000

Aksjonærer	Antall aksjer	Eierandel %	Aksjeklasse
HAGEN MARIUS	1 000	100,00	Ordinære

Note 6 - Egenkapital

	Aksjekapital	Overkurs	Opptjent egenkapital	Sum
Egenkapital 31.12.2024	100 000	129 840	209 269	439 109
Årsresultat	0	0	161 580	161 580
Egenkapital 31.12.2025	100 000	129 840	370 849	600 689



MAD NIC INVEST AS
925 302 198

Note 7 - Virksomhet og forretningsadresse

Virksomhet

Holdingselskap. Investeringer i aksjer og øvrige verdipapirer.

Forretningsadresse

Ugleveien 10A, 0301 Oslo

Note 8 - Gjeld og garantiforpliktelser

	Beløp
Del av gjelden som forfaller til betaling mer enn fem år etter regnskapsårets slutt	3 223 524
Gjeld som er sikret ved pant eller lignende sikkerhet i eiendeler	0
Balanseført verdi av pantsatte eiendeler	0
Summen av garantiforpliktelser som ikke er regnskapsført	0