



## ÅRSREGNSKAPET FOR REGNSKAPSÅRET 2023 - GENERELL INFORMASJON

### Enheten

Organisasjonsnummer: 998 041 538  
Organisasjonsform: Aksjeselskap  
Foretaksnavn: ARNADAL ANLEGG AS  
Forretningsadresse: Borgeskogtoppen 9  
3160 STOKKE

### Regnskapsår

Årsregnskapets periode: 01.01.2023 - 31.12.2023

### Konsern

Morselskap i konsern: Nei

### Regnskapsregler

Regler for små foretak benyttet: Nei  
Benyttet ved utarbeidelsen av årsregnskapet til selskapet: Regnskapslovens alminnelige regler

### Årsregnskapet fastsatt av kompetent organ

Bekreftet av representant for selskapet: Håvard Dahl Myhre  
Dato for fastsettelse av årsregnskapet: 20.06.2024

### Grunnlag for avgivelse

År 2023: Årsregnskapet er elektronisk innlevert  
År 2022: Tall er hentet fra elektronisk innlevert årsregnskap fra 2023

*Det er ikke krav til at årsregnskapet m.v. som sendes til Regnskapsregisteret er undertegnet. Kontrollen på at dette er utført ligger hos revisor/enhetens øverste organ. Sikkerheten ivaretas ved at innsender har rolle/rettighet for innsending av årsregnskapet via Altinn, og ved at det bekreftes at årsregnskapet er fastsatt av kompetent organ.*

Brønnøysundregistrene, 18.07.2025



## Resultatregnskap

Beløp i: NOK	Note	2023	2022
<b>RESULTATREGNSKAP</b>			
<b>Inntekter</b>			
Salgsinntekt	1, 2	173 303 145	145 894 343
Annen driftsinntekt	1	6 663 166	2 754 163
<b>Sum inntekter</b>		<b>179 966 312</b>	<b>148 648 506</b>
<b>Kostnader</b>			
Varekostnad		93 255 811	64 324 287
Lønnskostnad	3	38 355 890	32 897 527
Avskrivning av driftsmidler og immaterielle eiendeler	4	4 435 649	2 304 075
Annen driftskostnad	3, 5	28 803 248	27 657 170
<b>Sum kostnader</b>		<b>164 850 599</b>	<b>127 183 059</b>
<b>Driftsresultat</b>		<b>15 115 713</b>	<b>21 465 447</b>
<b>Finansinntekter og finanskostnader</b>			
Annen renteinntekt		210 232	33 429
Annen finansinntekt		91 996	83 169
<b>Sum finansinntekter</b>		<b>302 228</b>	<b>116 598</b>
Annen rentekostnad		1 267 211	532 119
Annen finanskostnad		115 848	159 092
<b>Sum finanskostnader</b>		<b>1 383 059</b>	<b>691 212</b>
<b>Netto finans</b>		<b>-1 080 831</b>	<b>-574 614</b>
<b>Ordinært resultat før skattekostnad</b>		<b>14 034 882</b>	<b>20 890 833</b>
Skattekostnad på resultat	6	3 123 004	4 632 055
<b>Ordinært resultat etter skattekostnad</b>		<b>10 911 878</b>	<b>16 258 778</b>
<b>Årsresultat</b>	7	<b>10 911 878</b>	<b>16 258 778</b>
<b>Årsresultat etter minoritetsinteresser</b>		<b>10 911 878</b>	<b>16 258 778</b>
<b>Totalresultat</b>		<b>10 911 878</b>	<b>16 258 778</b>



## Resultatregnskap

<b>Beløp i: NOK</b>	<b>Note</b>	<b>2023</b>	<b>2022</b>
<b>Overføringer og disponeringer</b>			
Ordinært utbytte	7	3 145 000	7 000 000
Tilleggsutbytte	7	2 000 000	4 500 000
Avgitt konsernbidrag	7	709 182	2 063 121
Avsatt til annen egenkapital	7	5 057 696	2 695 657
<b>Sum overføringer og disponeringer</b>		<b>10 911 878</b>	<b>16 258 778</b>



## Balanse

Beløp i: NOK	Note	2023	2022
<b>BALANSE - EIENDELER</b>			
<b>Anleggsmidler</b>			
<b>Immaterielle eiendeler</b>			
Utsatt skattefordel	6		
<b>Varige driftsmidler</b>			
Tomter, bygninger o.a. fast eiendom	4		
Maskiner og anlegg	4, 5, 8	27 650 735	14 831 138
Skip og flytende installasjoner	4		
Driftsløsøre, inventar o.a. utstyr	4, 5, 8	11 134 826	6 339 414
<b>Sum varige driftsmidler</b>		<b>38 785 561</b>	<b>21 170 552</b>
<b>Finansielle anleggsmidler</b>			
Lån til foretak i samme konsern	9		
Andre langsiktige fordringer	8, 10	127 912	532 790
<b>Sum finansielle anleggsmidler</b>		<b>127 912</b>	<b>532 790</b>
<b>Sum anleggsmidler</b>		<b>38 913 473</b>	<b>21 703 342</b>
<b>Omløpsmidler</b>			
<b>Varer</b>			
<b>Fordringer</b>			
Kundefordringer	2, 8, 9, 11	40 503 480	30 986 766
Andre kortsiktige fordringer	8, 10	2 207 679	2 484 071
Konsernfordringer	9	2 500 000	
<b>Sum fordringer</b>		<b>45 211 159</b>	<b>33 470 837</b>
<b>Bankinnskudd, kontanter og lignende</b>			
Bankinnskudd, kontanter o.l.	12	11 101 635	10 364 306
<b>Sum bankinnskudd, kontanter og lignende</b>		<b>11 101 635</b>	<b>10 364 306</b>
<b>Sum omløpsmidler</b>		<b>56 312 794</b>	<b>43 835 144</b>
<b>SUM EIENDELER</b>		<b>95 226 266</b>	<b>65 538 486</b>



## Balanse

Beløp i: NOK	Note	2023	2022
<b>BALANSE - EGENKAPITAL OG GJELD</b>			
<b>Egenkapital</b>			
<b>Innskutt egenkapital</b>			
Aksjekapital	7, 13	200 000	200 000
Beholdning av egne aksjer	13		
Annen innskutt egenkapital	7	1 783 119	1 783 119
<b>Sum innskutt egenkapital</b>		<b>1 983 119</b>	<b>1 983 119</b>
<b>Opptjent egenkapital</b>			
Annen egenkapital	7	16 880 648	11 822 952
<b>Sum opptjent egenkapital</b>		<b>16 880 648</b>	<b>11 822 952</b>
<b>Sum egenkapital</b>		<b>18 863 767</b>	<b>13 806 071</b>
<b>Gjeld</b>			
<b>Langsiktig gjeld</b>			
Utsatt skatt	6	3 628 266	8 584 689
<b>Sum avsetninger for forpliktelser</b>		<b>3 628 266</b>	<b>8 584 689</b>
<b>Annen langsiktig gjeld</b>			
Gjeld til kredittinstitusjoner	8	518 312	131 586
Langsiktig konserngjeld	9		
Øvrig langsiktig gjeld	5	29 726 566	16 519 842
<b>Sum annen langsiktig gjeld</b>		<b>30 244 878</b>	<b>16 651 428</b>
<b>Sum langsiktig gjeld</b>		<b>33 873 144</b>	<b>25 236 117</b>
<b>Kortsiktig gjeld</b>			
Leverandørgjeld		20 910 486	7 541 057
Betalbar skatt	6	7 879 401	830 693
Skyldig offentlige avgifter		2 908 953	2 085 458
Utbytte	9	3 145 000	7 000 000
Kortsiktig konserngjeld	9	909 208	2 645 027
Annen kortsiktig gjeld	2	6 736 307	6 394 062
<b>Sum kortsiktig gjeld</b>		<b>42 489 355</b>	<b>26 496 297</b>



## Balanse

<b>Beløp i: NOK</b>	<b>Note</b>	<b>2023</b>	<b>2022</b>
Sum gjeld		76 362 499	51 732 415
<b>SUM EGENKAPITAL OG GJELD</b>		<b>95 226 266</b>	<b>65 538 486</b>
<b>POSTER UTENOM BALANSEN</b>			
Garantistillelser	8		
Pantstillelser	8		



## Brønnøysundregistrene

### ÅRSREGNSKAP FOR REGNSKAPSÅRET 2023 - GENERELL INFORMASJON

Journalnummer: 2024 563502

#### Enheten

Organisasjonsnummer: 998 041 538  
Organisasjonsform: Aksjeselskap  
Foretaksnavn: ARNADAL ANLEGG AS  
Forretningsadresse: Borgeskogtoppen 9  
3160 STOKKE

#### Regnskapsår

Årsregnskapets periode: 01.01.2023 - 31.12.2023

#### Konsern

Morselskap i konsern: Nei

#### Regnskapsregler

Regler for små foretak benyttet: Nei  
Benyttet ved utarbeidelsen av  
årsregnskapet til selskapet: Regnskapslovens alminnelige regler

#### Årsregnskapet fastsatt av kompetent organ

Bekreftet av representant for selskapet: Håvard Dahl Myhre  
Dato for fastsettelse av årsregnskapet: 20.06.2024

#### Revisjon

Årsregnskapet er utarbeidet av ekstern  
autorisert regnskapsfører: Ja  
Ekstern autorisert regnskapsfører har i  
løpet av regnskapsåret bistått ved den  
løpende regnskapsføringen eller utført  
andre tjenester for selskapet enn å  
utarbeide årsregnskapet: Ja

#### Grunnlag for avgivelse

År 2023: Årsregnskap er elektronisk innlevert.  
År 2022: Tall er hentet fra elektronisk innlevert årsregnskap fra 2023.

*Det er ikke krav til at årsregnskapet m.v. som sendes til Regnskapsregisteret er undertegnet. Kontrollen på at dette er utført ligger hos revisor/enhetens øverste organ. Sikkerheten ivaretas ved at innsender har rolle/rettighet for innsending av årsregnskapet via Altinn, og ved at det bekreftes at årsregnskapet er fastsatt av kompetent organ.*

Brønnøysundregistrene, 02.07.2024



Organisasjonsnr: 998 041 538  
ARNADAL ANLEGG AS

## RESULTATREGNSKAP

<b>Beløp i: NOK</b>	<b>Note</b>	<b>2023</b>	<b>2022</b>
<b>RESULTATREGNSKAP</b>			
<b>Inntekter</b>			
Salgsinntekt	1, 2	173 303 145	145 894 343
Annen driftsinntekt	1	6 663 166	2 754 163
<b>Sum inntekter</b>		<b>179 966 312</b>	<b>148 648 506</b>
<b>Kostnader</b>			
Varekostnad		93 255 811	64 324 287
Lønnskostnad	3	38 355 890	32 897 527
Avskrivning av driftsmidler og immaterielle eiendeler	4	4 435 649	2 304 075
Annen driftskostnad	3, 5	28 803 248	27 657 170
<b>Sum kostnader</b>		<b>164 850 599</b>	<b>127 183 059</b>
<b>Driftsresultat</b>		<b>15 115 713</b>	<b>21 465 447</b>
<b>Finansinntekter og finanskostnader</b>			
Annen renteinntekt		210 232	33 429
Annen finansinntekt		91 996	83 169
<b>Sum finansinntekter</b>		<b>302 228</b>	<b>116 598</b>
Annen rentekostnad		1 267 211	532 119
Annen finanskostnad		115 848	159 092
<b>Sum finanskostnader</b>		<b>1 383 059</b>	<b>691 212</b>
<b>Netto finans</b>		<b>-1 080 831</b>	<b>-574 614</b>
<b>Ordinært resultat før skattekostnad</b>			
Skattekostnad på resultat	6	3 123 004	4 632 055
<b>Ordinært resultat etter skattekostnad</b>		<b>10 911 878</b>	<b>16 258 778</b>
<b>Årsresultat</b>	7	<b>10 911 878</b>	<b>16 258 778</b>
<b>Årsresultat etter minoritetsinteresser</b>		<b>10 911 878</b>	<b>16 258 778</b>
<b>Totalresultat</b>		<b>10 911 878</b>	<b>16 258 778</b>
<b>Overføringer og disponeringer</b>			
Ordinært utbytte	7	3 145 000	7 000 000
Tilleggsutbytte	7	2 000 000	4 500 000
Avgitt konsernbidrag	7	709 182	2 063 121
Avsatt til annen egenkapital	7	5 057 696	2 695 657



Sum overføringer og  
disponeringer

10 911 878

16 258 778



Organisasjonsnr: 998 041 538  
ARNADAL ANLEGG AS

## BALANSE

Beløp i: NOK	Note	2023	2022
<b>BALANSE - EIENDELER</b>			
<b>Anleggsmidler</b>			
<b>Immaterielle eiendeler</b>			
Utsatt skattefordel	6		
<b>Varige driftsmidler</b>			
Tomter, bygninger o.a.			
fast eiendom	4		
Maskiner og anlegg	4, 5, 8	27 650 735	14 831 138
Skip og flytende installasjoner	4		
Driftsløsøre, inventar o. a. utstyr	4, 5, 8	11 134 826	6 339 414
<b>Sum varige driftsmidler</b>		<b>38 785 561</b>	<b>21 170 552</b>
<b>Finansielle anleggsmidler</b>			
Lån til foretak i samme konsern			
Andre langsiktige fordringer	8, 10	127 912	532 790
<b>Sum finansielle anleggsmidler</b>		<b>127 912</b>	<b>532 790</b>
<b>Sum anleggsmidler</b>		<b>38 913 473</b>	<b>21 703 342</b>
<b>Omløpsmidler</b>			
<b>Varer</b>			
<b>Fordringer</b>			
Kundefordringer	2, 8, 9,	40 503 480	30 986 766
Andre kortsiktige fordringer	8, 10	2 207 679	2 484 071
Konsernfordringer	9	2 500 000	
<b>Sum fordringer</b>		<b>45 211 159</b>	<b>33 470 837</b>
<b>Bankinnskudd, kontanter og lignende</b>			
Bankinnskudd, kontanter o. l.			
	12	11 101 635	10 364 306
<b>Sum bankinnskudd, kontanter og lignende</b>		<b>11 101 635</b>	<b>10 364 306</b>
<b>Sum omløpsmidler</b>		<b>56 312 794</b>	<b>43 835 144</b>
<b>SUM EIENDELER</b>		<b>95 226 266</b>	<b>65 538 486</b>
<b>BALANSE - EGENKAPITAL OG GJELD</b>			



<b>Egenkapital</b>			
<b>Innskutt egenkapital</b>			
Aksjekapital	7, 13	200 000	200 000
Beholdning av egne aksjer	13		
Annen innskutt egenkapital	7	1 783 119	1 783 119
<b>Sum innskutt egenkapital</b>		<b>1 983 119</b>	<b>1 983 119</b>
<b>Opptjent egenkapital</b>			
Annen egenkapital	7	16 880 648	11 822 952
<b>Sum opptjent egenkapital</b>		<b>16 880 648</b>	<b>11 822 952</b>
<b>Sum egenkapital</b>		<b>18 863 767</b>	<b>13 806 071</b>
<b>Gjeld</b>			
<b>Langsiktig gjeld</b>			
Utsatt skatt	6	3 628 266	8 584 689
<b>Sum avsetninger for forpliktelser</b>		<b>3 628 266</b>	<b>8 584 689</b>
<b>Annen langsiktig gjeld</b>			
Gjeld til kredittinstitusjoner	8	518 312	131 586
Langsiktig konserngjeld	9		
Øvrig langsiktig gjeld	5	29 726 566	16 519 842
<b>Sum annen langsiktig gjeld</b>		<b>30 244 878</b>	<b>16 651 428</b>
<b>Sum langsiktig gjeld</b>		<b>33 873 144</b>	<b>25 236 117</b>
<b>Kortsiktig gjeld</b>			
Leverandørgjeld		20 910 486	7 541 057
Betalbar skatt	6	7 879 401	830 693
Skyldig offentlige avgifter		2 908 953	2 085 458
Utbytte	9	3 145 000	7 000 000
Kortsiktig konserngjeld	9	909 208	2 645 027
Annen kortsiktig gjeld	2	6 736 307	6 394 062
<b>Sum kortsiktig gjeld</b>		<b>42 489 355</b>	<b>26 496 297</b>
<b>Sum gjeld</b>		<b>76 362 499</b>	<b>51 732 415</b>
<b>SUM EGENKAPITAL OG GJELD</b>		<b>95 226 266</b>	<b>65 538 486</b>
<b>POSTER UTENOM BALANSEN</b>			
Garantistillelser	8		
Pantstillelser	8		



Organisasjonsnr: 998 041 538  
ARNADAL ANLEGG AS

NOTEOPPLYSNINGER - SELSKAP - alle poster oppgitt i hele tall

## Note

Antall årsverk i regnskapsåret  
44.00

Sum Beløp

Balanseført verdi 31.12. Varige driftsmidler Immaterielle eiend.

## Konsernregnskap

Morselskapet sitt navn

Forretningskontor for morselskapet

## Begrunnelse for at datterselskap er utelatt fra konsolideringen

Samlet beløp - tilknyttet selskap Årets Fjorårets

Samlet beløp - foretak i samme konsern Årets Fjorårets

Samlet beløp - foretak i samme konsern Årets Fjorårets

Samlet beløp - felles kontrollert virksomhet Årets Fjorårets

Pantstillelse Beløp

Beholdning av egne aksjer Antall Pålydende Andel av aksjek.



## ENTER REVISJON

Til generalforsamlingen i  
Arnadal Anlegg AS

Enter Revisjon AS  
Tlf: +47 33 00 30 60  
E-post: post@enterrevisjon.no  
Org.nr.: 987 597 046 MVA  
Foretaksregisteret

Enter Revisjon avd. Tønsberg  
Kilengt. 1, 3117 Tønsberg

Enter Revisjon avd. Horten  
C. Andersensgt. 11 A. 3181 Horten

Partnere  
Villy Lysgård  
Ole Martin Bekkevold  
Raymond Meinerty  
Statsautoriserte revisorer

### Uavhengig revisors beretning for 2023

#### Konklusjon

Vi har revidert årsregnskapet for Arnadal Anlegg AS som viser et overskudd på kr 10.911.878. Årsregnskapet består av balanse per 31. desember 2023, resultatregnskap og kontantstrømpstilling for regnskapsåret avsluttet per denne datoen og noter til årsregnskapet, herunder et sammendrag av viktige regnskapsprinsipper.

Etter vår mening oppfyller årsregnskapet gjeldende lovkrav, og gir et rettvisende bilde av selskapets finansielle stilling per 31. desember 2023, og av dets resultater og kontantstrømmer for regnskapsåret avsluttet per denne datoen i samsvar med regnskapslovens regler og god regnskapsskikk i Norge.

#### Grunnlag for konklusjonen

Vi har gjennomført revisjonen i samsvar med International Standards on Auditing (ISA-ene). Våre oppgaver og plikter i henhold til disse standardene er beskrevet under *Revisors oppgaver og plikter ved revisjon av årsregnskapet*. Vi er uavhengige av selskapet i samsvar med kravene i relevante lover og forskrifter i Norge og International Code of Ethics for Professional Accountants (inkludert internasjonale uavhengighetsstandarder) utstedt av International Ethics Standards Board for Accountants (IESBA-reglene), og vi har overholdt våre øvrige etiske forpliktelser i samsvar med disse kravene. Innhentet revisjonsbevis er etter vår vurdering tilstrekkelig og hensiktsmessig som grunnlag for vår konklusjon.

#### Øvrig informasjon

Styret og daglig leder (ledelsen) er ansvarlig for informasjonen i årsberetningen. Vår konklusjon om årsregnskapet ovenfor dekker ikke informasjonen i årsberetningen.

I forbindelse med revisjonen av årsregnskapet er det vår oppgave å lese årsberetningen. Formålet er å vurdere hvorvidt det foreligger vesentlig inkonsistens mellom årsberetningen og årsregnskapet og den kunnskap vi har opparbeidet oss under revisjonen av årsregnskapet, eller hvorvidt informasjon i årsberetningen ellers fremstår som vesentlig feil. Vi har plikt til å rapportere dersom årsberetningen fremstår som vesentlig feil. Vi har ingenting å rapportere i så henseende.

Basert på kunnskapen vi har opparbeidet oss i revisjonen, mener vi at årsberetningen

- er konsistent med årsregnskapet og
- inneholder de opplysninger som skal gis i henhold til gjeldende lovkrav.



**ENTER  
REVISJON**

*Ledelsens ansvar for årsregnskapet*

Ledelsen er ansvarlig for å utarbeide årsregnskapet og for at det gir et rettviseende bilde i samsvar med regnskapslovens regler og god regnskapsskikk i Norge. Ledelsen er også ansvarlig for slik intern kontroll som den finner nødvendig for å kunne utarbeide et årsregnskap som ikke inneholder vesentlig feilinformasjon, verken som følge av misligheter eller utilsiktede feil.

Ved utarbeidelsen av årsregnskapet må ledelsen ta standpunkt til selskapets evne til fortsatt drift og opplyse om forhold av betydning for fortsatt drift. Forutsetningen om fortsatt drift skal legges til grunn for årsregnskapet så lenge det ikke er sannsynlig at virksomheten vil bli avviklet.

*Revisors oppgaver og plikter ved revisjonen av årsregnskapet*


Vårt mål er å oppnå betryggende sikkerhet for at årsregnskapet som helhet ikke inneholder vesentlig feilinformasjon, verken som følge av misligheter eller utilsiktede feil, og å avgi en revisjonsberetning som inneholder vår konklusjon. Betryggende sikkerhet er en høy grad av sikkerhet, men ingen garanti for at en revisjon utført i samsvar med ISA-ene, alltid vil avdekke vesentlig feilinformasjon.

Feilinformasjon kan oppstå som følge av misligheter eller utilsiktede feil. Feilinformasjon er å anse som vesentlig dersom den enkeltvis eller samlet med rimelighet kan forventes å påvirke økonomiske beslutninger som brukerne foretar på grunnlag av årsregnskapet.

For videre beskrivelse av revisors oppgaver og plikter vises det til <https://revisorforeningen.no/revisjonsberetninger>.

Tønsberg, 20. juni 2024

**Enter Revisjon AS**

  
Ole Martin Bekkevold

statsautorisert revisor



**Årsregnskap 2023**  
**Arnadal Anlegg AS**

Styrets årsberetning  
Resultatregnskap  
Balanse  
Kontantstrømanalyse  
Noter til regnskapet  
Revisors beretning

Org.nr.: 998 041 538



## ÅRSBERETNING 2023 FOR ARNADAL ANLEGG AS

### VIRKSOMHETENS ART

Arnadal Anlegg AS er et selskap der virksomheten omfatter gravearbeid innen vei, vann og avløp på det sentrale østlandet. Selskapet er lokalisert i Sandefjord kommune.

### FORTSATT DRIFT

I samsvar med regnskapslovens § 3-3a bekreftes det at forutsetningen om fortsatt drift er til stede og at denne forutsetningen er lagt til grunn ved utarbeidelsen av regnskapet.

### RETTVISENDE OVERSIKT OVER UTVIKLING OG RESULTAT

	2023	2022
Driftsinntekter	179 966 312	148 648 506
Driftsresultat	15 115 713	21 465 447
Årsresultat	10 911 878	16 258 778

	2023	2022
Balansesum	95 226 266	65 538 486
Egenkapital	18 863 767	13 806 071
Egenkapitalprosent	19,8%	21,1%

### REDEGJØRELSE FOR ÅRSREGNSKAPET OG FRAMTIDIG UTVIKLING

Styret kjenner ikke til noen forhold av viktighet for å bedømme selskapets stilling og resultat som ikke fremgår av regnskapet og balansen med noter. Det er heller ikke etter regnskapsårets utgang inntrådt forhold som etter styrets syn har betydning ved bedømmelse av regnskapet. Driftsinntektene i selskapet endret seg fra 148,6 mill. kr i fjor til 180,0 mill. kr i år, en økning på 21 %. Årsresultatet ble 10,9 mill. kr mot 16,3 mill. kr i fjor, en nedgang på 32,9 %. Selskapets styre er fornøyd med utviklingen i selskapet, selv om årsresultatet har gått ned. Selskapets egenkapital, finansiering og likviditet er bra. Selskapet har full beskjefteigelse og har en god ordresreserve i hele 2024.

### FINANSIELL RISIKO

Selskapet er eksponert for finansiell risiko på ulike områder, spesielt renterisiko. Selskapet har store leasingforpliktelser knyttet til driftsmidler og svingninger i rentemarkedet vil påvirke inntjeningen til selskapet.

#### Overordnet målsetting og strategi

Selskapets målsetning er å være en foretrukket aktør innenfor sitt fagfelt, både for oppdragsgiver og ikke minst som arbeidsgiver. For å nå dette målet, er strategien å levere utelukkende høy kvalitet på alt arbeid som blir utført.

#### Markedsrisiko

Selskapet er eksponert for endringer i valutakurser, spesielt euro. Siden mye av selskapets varekjøp kommer fra underleverandører som har sine varekjøp i euro. Prisen på fremtidige kjøp av driftsmidler er også avhengig av valutakurser. Selskapet er også eksponert for endringer i rentenivået, da selskapets gjeld og leasingforpliktelse har flytende rente. Videre kan endringer i rentenivået påvirke investeringsmulighetene i fremtidige perioder.

#### Kredittrisiko

Risikoen for tap på fordringer er vurdert som lav, selskapet har hittil ikke hatt vesentlige tap på fordringer. Brutto kreditteksponering på balansedagen utgjør totalt 40,7 mill. kr.

#### Likviditetsrisiko

Selskapet vurderer likviditeten i selskapet som god, men har økende fokus på forfalte kundefordringer. Forfallstidspunkter for kundefordringer opprettholdes og andre langsiktige fordringer er ikke vurdert



reforhandlet eller innløst. Selskapet vurderer løpende betalingsbetingelsene hos leverandørene sine, og en utvidelse av betalingsbetingelsene vil ha en positiv virkning på likviditeten.

## ARBEIDSMILJØ, LIKESTILLING OG DISKRIMINERING

Styret anser arbeidsmiljøet i selskapet som godt. Det er ikke iverksatt spesielle tiltak i denne forbindelse. Ansatte i virksomheten har ikke vært utsatt for ulykker eller skader i forbindelse med utførelsen av sitt arbeid. Sykefraværet i selskapet utgjør 4,8 % av totalt dagsverk i selskapet, det har vært noen langtidssykemeldinger i 2023, som har dratt sykefraværet opp. Arbeidsmiljøet betraktes som godt, og det iverksettes løpende tiltak for forbedringer. Tiltak kan være diverse sosiale aktiviteter, konkurransedyktig lønn etc. Selskapet praktiserer lik lønn for likt arbeid og lik kompetanse uavhengig av kjønn. Det er en kvinne ansatt i selskapet. Bakgrunnen for dette lave antallet er at det er vanskelig å rekruttere kvinnelige ansatte i bransjen. Det er ingen kvinner representert i styret.

## MILJØRAPPORTERING

Selskapet forurenser ikke det ytre miljø mer enn hva som er akseptabelt for bransjen.

Åpenhetsloven §4 pålegger bedriften å gjennomføre aktsomhetsvurderinger, som et ledd i å fremme grunnleggende menneskerettigheter og anstendige arbeidsforhold. Redegjørelsen ligger tilgjengelig på selskapets hjemmeside.

## FORSIKRING FOR STYRETS MEDLEMMER OG DAGLIG LEDER

Det er ikke tegnet forsikring for styrets medlemmer og daglig leder for deres mulige ansvar overfor foretaket og tredjepersoner.

## FORSKNINGS- OG UTVIKLINGSAKTIVITETER


Selskapet har ikke hatt kostnader til forskning og utvikling.

## ÅRSRESULTAT OG DISPONERINGER


I 2023 hadde selskapet et resultat etter skattekostnad på kr 10 911 878 som foreslås disponert slik:

Disponering	Beløp
Avsatt til utbytte	3 145 000
Tilleggsutbytte	2 000 000
Avsatt til konsernbidrag	709 182
Til annen egenkapital	5 057 696

Sandefjord, 20.06.2024  
Styret i Arnadal Anlegg AS

  
Heine Wang  
styreleder

  
Håvard Myhre  
styremedlem/daglig leder

  
Christoffer Grorud  
styremedlem

  
Kristian Kværne  
styremedlem



## RESULTATREGNSKAP

### ARNADAL ANLEGG AS

DRIFTSINNEKTER OG DRIFTSKOSTNADER	Note	2023	2022
Salgsinntekt	1, 2	173 303 145	145 894 343
Annen driftsinntekt	1	6 663 166	2 754 163
<b>Sum driftsinntekter</b>		<b>179 966 312</b>	<b>148 648 506</b>
Varekostnad		93 255 811	64 324 287
Lønnskostnad	3	38 355 890	32 897 527
Avskrivning av driftsmidler og immaterielle eiendeler	4	4 435 649	2 304 075
Annen driftskostnad	3, 5	28 803 248	27 657 170
<b>Sum driftskostnader</b>		<b>164 850 599</b>	<b>127 183 059</b>
<b>Driftsresultat</b>		<b>15 115 713</b>	<b>21 465 447</b>
<b>FINANSINNEKTER OG FINANSKOSTNADER</b>			
Annen renteinntekt		210 232	33 429
Annen finansinntekt		91 996	83 169
Annen rentekostnad		1 267 211	532 119
Annen finanskostnad		115 848	159 092
<b>Resultat av finansposter</b>		<b>-1 080 831</b>	<b>-574 614</b>
Resultat før skattekostnad		14 034 882	20 890 833
Skattekostnad på resultat	6	3 123 004	4 632 055
<b>Årsresultat</b>	<b>7</b>	<b>10 911 878</b>	<b>16 258 778</b>
<b>OVERFØRINGER</b>			
Avsatt til utbytte	7	3 145 000	7 000 000
Tilleggsutbytte	7	2 000 000	4 500 000
Avsatt konsernbidrag	7	709 182	2 063 121
Avsatt til annen egenkapital	7	5 057 696	2 695 657
<b>Sum overføringer</b>		<b>10 911 878</b>	<b>16 258 778</b>



## BALANSE

### ARNADAL ANLEGG AS

EIENDELER	Note	2023	2022
<b>ANLEGGSMIDLER</b>			
<b>VARIGE DRIFTSMIDLER</b>			
Maskiner og anlegg	4, 5, 8	27 650 735	14 831 138
Driftsløsøre, inventar o.a. utstyr	4, 5, 8	11 134 826	6 339 414
<b>Sum varige driftsmidler</b>		<b>38 785 561</b>	<b>21 170 552</b>
<b>FINANSIELLE ANLEGGSMIDLER</b>			
Andre langsiktige fordringer	8, 10	127 912	532 790
<b>Sum finansielle anleggsmidler</b>		<b>127 912</b>	<b>532 790</b>
<b>Sum anleggsmidler</b>		<b>38 913 473</b>	<b>21 703 342</b>
<b>OMLØPSMIDLER</b>			
<b>FORDRINGER</b>			
Kundefordringer	2, 8, 9, 11	40 503 480	30 986 766
Andre kortsiktige fordringer	8, 10	2 207 679	2 484 071
Konsernfordringer	9	2 500 000	0
<b>Sum fordringer</b>		<b>45 211 159</b>	<b>33 470 837</b>
<b>INVESTERINGER</b>			
Bankinnskudd, kontanter o.l.	12	11 101 635	10 364 306
<b>Sum omløpsmidler</b>		<b>56 312 794</b>	<b>43 835 144</b>
<b>Sum eiendeler</b>		<b>95 226 266</b>	<b>65 538 486</b>



## BALANSE


### ARNADAL ANLEGG AS

EGENKAPITAL OG GJELD	Note	2023	2022
<b>EGENKAPITAL</b>			
<b>INNSKUTT EGENKAPITAL</b>			
Aksjekapital	7, 13	200 000	200 000
Annen innskutt egenkapital	7	1 783 119	1 783 119
<b>Sum innskutt egenkapital</b>		<b>1 983 119</b>	<b>1 983 119</b>
<b>OPPTJENT EGENKAPITAL</b>			
Annen egenkapital	7	16 880 648	11 822 952
<b>Sum opptjent egenkapital</b>		<b>16 880 648</b>	<b>11 822 952</b>
<b>Sum egenkapital</b>		<b>18 863 767</b>	<b>13 806 071</b>
<b>GJELD</b>			
<b>AVSETNING FOR FORPLIKTELSER</b>			
Utsatt skatt	6	3 628 266	8 584 689
<b>Sum avsetning for forpliktelser</b>		<b>3 628 266</b>	<b>8 584 689</b>
<b>ANNEN LANGSIKTIG GJELD</b>			
Gjeld til kredittinstitusjoner	8	518 312	131 586
Øvrig langsiktig gjeld	5	29 726 566	16 519 842
<b>Sum annen langsiktig gjeld</b>		<b>30 244 878</b>	<b>16 651 428</b>
<b>KORTSIKTIG GJELD</b>			
Leverandørgjeld		20 910 486	7 541 057
Betalbar skatt	6	7 879 401	830 693
Skyldig offentlige avgifter		2 908 953	2 085 458
Utbytte	9	3 145 000	7 000 000
Konserngjeld	9	909 208	2 645 027
Annen kortsiktig gjeld	2	6 736 307	6 394 062
<b>Sum kortsiktig gjeld</b>		<b>42 489 355</b>	<b>26 496 297</b>
<b>Sum gjeld</b>		<b>76 362 499</b>	<b>51 732 415</b>
<b>Sum egenkapital og gjeld</b>		<b>95 226 266</b>	<b>65 538 486</b>



**BALANSE**

ARNADAL ANLEGG AS  
Sandefjord, 20.06.2024  
Styret i Arnadal Anlegg AS

  
Heine Wang  
styreleder

  
Christoffer Grorud  
styremedlem

  
Håvard Myhre  
styremedlem/daglig leder

  
Kristian Kværne  
styremedlem



## INDIREKTE KONTANTSTRØM

### ARNADAL ANLEGG AS

	Note	2023	2022
<b>KONTANTSTRØMMER FRA OPERASJONELLE AKTIVITETER</b>			
Resultat før skattekostnad		14 034 882	20 890 833
Periodens betalte skatt	6	830 693	328 336
Tap/gevinst ved salg av anleggsmidler	4	-6 407 593	-2 711 456
Ordinære avskrivninger	4	4 435 649	2 304 075
Endring i kundefordringer	11	-9 516 713	1 312 992
Endring i leverandørgjeld		13 369 428	56 157
Endring i andre tidsavgrensningsposter	9, 10	-652 990	1 170 079
<b>Netto kontantstrøm fra operasjonelle aktiviteter</b>		<b>14 431 970</b>	<b>22 694 345</b>
<b>KONTANTSTRØMMER FRA INVESTERINGSAKTIVITETER</b>			
Innbetalinger ved salg av varige driftsmidler	4	7 518 513	2 842 000
Utbetalinger ved kjøp av varige driftsmidler	4	4 465 142	1 905 362
<b>Netto kontantstrøm fra investeringsaktiviteter</b>		<b>3 053 371</b>	<b>936 638</b>
<b>KONTANTSTRØMMER FRA FINANSIERINGSAKTIVITETER</b>			
Innbetalinger ved opptak av ny langsiktig gjeld	8	594 551	0
Utbetalinger ved nedbetaling av langsiktig gjeld	5, 8	5 697 536	2 383 789
Utbetalinger av utbytte	7	9 000 000	12 441 232
Utbetalinger av konsernbidrag	7	2 645 027	58 765
<b>Netto kontantstrøm fra finansieringsaktiviteter</b>		<b>-16 748 012</b>	<b>-14 883 786</b>
<b>Netto endring i kontanter og kontantekvivalenter</b>	12	<b>737 329</b>	<b>8 747 196</b>
Beh. av kont. og kontantekvivalenter ved per. begynnel	12	10 364 306	1 617 111
<b>Beh. av kont. og kontantekvivalenter ved per. slutt</b>	12	<b>11 101 635</b>	<b>10 364 308</b>



## ARNADAL ANLEGG AS

NOTER 2023

### Regnskapsprinsipper

Årsregnskapet er satt opp i samsvar med regnskapslovens bestemmelser og god regnskapsskikk.

### BRUK AV ESTIMATER

I utarbeidelse av årsregnskapet har man brukt estimater og forutsetninger som har påvirket resultatregnskapet og verdsettelsen av eiendeler og gjeld, samt usikre eiendeler og forpliktelser på balansedagen i henhold til god regnskapsskikk. Områder som i stor grad inneholder slike skjønsmessige vurderinger, høy grad av kompleksitet, eller områder hvor forutsetninger og estimater er vesentlige for årsregnskapet, er beskrevet i notene.

### INNETEKTER

Inntektsføring ved salg av varer skjer på leveringstidspunktet. Tjenester inntektsføres etter hvert som de leveres. Inntekter fra salg av tjenester og langsiktige tilvirkingsprosjekter (anleggskontrakter) resultatføres i takt med prosjektets fullføringsgrad, når utfallet av transaksjonen kan estimeres på en pålitelig måte. Når transaksjonens utfall ikke kan estimeres pålitelig, vil kun inntekter tilsvarende påløpte prosjektkostnader inntektsføres. I den perioden det blir identifisert at et prosjekt vil gi et negativt resultat, vil det estimerte tapet på kontrakten bli resultatført i sin helhet.

### SKATT

Skattekostnaden i resultatregnskapet omfatter både periodens betalbare skatt og endring i utsatt skatt. Utsatt skatt er beregnet med 22 % på grunnlag av de midlertidige forskjeller som eksisterer mellom regnskapsmessige og skattemessige verdier, samt ligningsmessig underskudd til fremføring ved utgangen av regnskapsåret. Skatteøkende og skattereduserende midlertidige forskjeller som reverserer eller kan reverseres i samme periode er utlignet og nettoført. Netto utsatt skattefordel balanseføres i den grad det er sannsynlig at denne kan bli utnyttet.

### LEASING

Det skilles mellom finansiell og operasjonell leasing. Driftsmidler finansiert ved finansiell leasing er regnskapsmessig klassifisert under varige driftsmidler. Motposten er medtatt som langsiktig gjeld. Leiebeløp fordeles mellom rentekostnad og avdrag på gjelden.

Operasjonell leasing kostnadsføres som driftskostnad basert på fakturert leasingleie.

### KLASSIFISERING OG VURDERING AV ANLEGGSMIDLER

Anleggsmidler omfatter eiendeler bestemt til varig eie og bruk. Anleggsmidler er vurdert til anskaffelseskost, fratrukket avskrivninger og nedskrivninger. Langsiktig gjeld balanseføres til nominelt beløp på transaksjonstidspunktet.

Varige driftsmidler balanseføres og avskrives over driftsmidlets økonomiske levetid. Vesentlige driftsmidler som består av flere betydelige komponenter med ulik levetid er dekomponert med ulik avskrivningstid for de ulike komponentene. Direkte vedlikehold av driftsmidler kostnadsføres løpende under driftskostnader, mens påkostninger eller forbedringer tillegges driftsmidlets kostpris og avskrives i takt med driftsmidlet. Varige driftsmidler nedskrives til gjenvinnbart beløp ved verdifall som forventes ikke å være forbigående. Gjenvinnbart beløp er det høyeste av netto salgsverdi og verdi i bruk. Verdi i bruk er nåverdi av fremtidige kontantstrømmer knyttet til eiendelen. Nedskrivningen reverseres når grunnlaget for nedskrivningen ikke lenger er til stede.

### KLASSIFISERING OG VURDERING AV OMLØPSMIDLER

Omløpsmidler og kortsiktig gjeld omfatter normalt poster som forfaller til betaling innen ett år etter balansedagen, samt poster som knytter seg til varekretsløpet. Omløpsmidler vurderes til laveste verdi av anskaffelseskost og virkelig verdi. Kortsiktig gjeld balanseføres til nominelt beløp på transaksjonstidspunktet.



**ARNADAL ANLEGG AS**

**NOTER 2023**

**FORDRINGER**

Kundefordringer og andre fordringer oppføres til pålydende etter fradrag for avsetning til forventet tap. Avsetning til tap gjøres på grunnlag av en individuell vurdering av de enkelte fordringene. For øvrige kundefordringer utføres en uspesifisert avsetning for å dekke forventet tap på krav.

**PENSJONER - INNSKUDSBASERT ORDNING**

Kostnaden til innskuddsbasert pensjonsordning tilsvarer periodens premie til forsikringselskapet.

**KONTANTSTRØMOPPSTILLING**

Kontantstrømoppstillingen er utarbeidet etter den indirekte metoden. Kontanter og kontantekvivalenter omfatter kontanter, bankinnskudd og andre kortsiktige, likvide plasseringer.



## ARNADAL ANLEGG AS

NOTER 2023

### Note 1 Salgsinntekter

	2023	2022
<b>Pr. Virksomhetsområde</b>		
Salg av entreprenørtjenester	171 032 991	144 434 709
Salg av driftsmidler	8 933 321	4 213 797
<b>Sum</b>	<b>179 966 312</b>	<b>148 648 506</b>
<b>Geografisk fordeling</b>		
Salg i Norge	179 966 312	148 648 506
<b>Sum</b>	<b>179 966 312</b>	<b>148 648 506</b>

### Note 2 Langsiktige tilvirkningskontrakter

Selskapets prosjekter behandles etter NRS nr.2, anleggskontrakter.

	2023	2022
Inntektsført på igangværende prosjekter	53 069 808	104 338 859
Kostnader på igangværende prosjekter	46 834 550	69 371 062
<b>Netto resultatført på igangværende prosjekter</b>	<b>6 235 258</b>	<b>34 967 797</b>
Opptjent, ikke fakturert produksjon	5 884 755	6 333 296
Forskudd fra kunder	142 240	652 000
Påløpte kostnader prosjekter	1 749 839	642 470

Fullføringsgraden i prosjektene varierer. Etter styrets oppfatning er det tatt tilstrekkelig høyde for mulige tap i prosjekter under arbeid. Ved årsavslutning er det ikke identifisert mulige tapsprosjekter i igangværende produksjon som ikke er hensyntatt ved verdifastsettelsen.



## ARNADAL ANLEGG AS

NOTER 2023

### Note 3 Lønnskostnader og ytelser, godtgjørelser til daglig leder, styret og revisor

#### LØNSKOSTNADER

	2023	2022
Lønninger	30 289 619	27 019 486
Arbeidsgiveravgift	4 824 747	3 876 714
Pensjonskostnader	1 286 107	972 855
Andre ytelser	1 955 417	1 028 472
<b>Sum</b>	<b>38 355 890</b>	<b>32 897 527</b>

Selskapet har i 2023 sysselsatt 44 årsverk.

#### PENSJONSFORPLIKTELSER

Selskapet er pliktig til å ha tjenstepensjonsordning etter lov om obligatorisk tjenstepensjon. Selskapets pensjonsordninger tilfredsstiller kravene i denne lov.

#### YTELSER TIL LEDENDE PERSONER

	Daglig leder	Styret
Lønn	1 154 544	3 243 149
Pensjonskostnader	69 273	194 589
Annen godtgjørelse	178 433	521 673
<b>Sum</b>	<b>1 402 250</b>	<b>3 959 411</b>

#### REVISOR

Kostnadsført revisjonshonorar for 2023 utgjør kr 153 000 ekskl. mva.

### Note 4 Anleggsmidler

	Maskiner og anlegg	Driftsløsøre, inventar ol.	Sum
Anskaffelseskost pr. 01.01.23	21 301 180	13 709 864	35 011 044
+ Tilgang kjøpte driftsmidler	16 261 420	6 900 158	23 161 578
- Avgang i året	3 642 510	3 099 148	6 741 658
<b>= Anskaffelseskost 31.12.23</b>	<b>33 920 090</b>	<b>17 510 874</b>	<b>51 430 963</b>
Akkumulerte avskrivninger 31.12.23	6 269 355	6 376 048	12 645 402
<b>= Bokført verdi 31.12.23</b>	<b>27 650 735</b>	<b>11 134 826</b>	<b>38 785 561</b>
Årets ordinære avskrivninger	2 660 796	1 774 853	4 435 649
Økonomisk levetid	5-10 år	3-10 år	



## ARNADAL ANLEGG AS

NOTER 2023

### Note 5 Annen driftskostnad

Selskapet leaser driftsmidler. Driftsmidlene er lastebiler, gravemaskiner, varebiler, personbiler etc. Driftsmidlene er leaset fra 3 til 6 år. Fra og med 2022 blir nye leasingavtaler behandlet som finansiell leasing, leasingavtaler fra tidligere år er behandlet som operasjonell leasing.

	2023	2022
Årlige operasjonelle leasingkostnader	8 343 852	10 154 766
<b>Sum</b>	<b>8 343 852</b>	<b>10 154 766</b>

Aktiverte leasingavtaler utgjør for hver balansepost for varige driftsmidler	Balanseført verdi	Leasingforpliktelse
Maskiner og anlegg	25 784 909	23 100 000
Driftsløsøre	7 375 786	6 626 566
<b>Sum</b>	<b>33 160 695</b>	<b>29 726 566</b>

	2023	2022
Årlige kostnader til leie av lokaler	2 490 192	916 400
<b>Sum</b>	<b>2 490 192</b>	<b>916 400</b>



### ARNADAL ANLEGG AS

NOTER 2023

#### Note 6 Skatt

<b>Årets skattekostnad</b>	<b>2023</b>	<b>2022</b>
Resultatført skatt på ordinært resultat:		
Betalbar skatt	8 079 427	1 412 599
Endring i utsatt skattefordel	-4 956 423	3 219 456
<b>Skattekostnad ordinært resultat</b>	<b>3 123 004</b>	<b>4 632 055</b>
Skattepliktig inntekt:		
Resultat før skatt	14 034 882	20 890 833
Permanente forskjeller	160 589	163 959
Endring i midlertidige forskjeller	22 529 195	-14 633 888
Avgitt konsernbidrag	-909 208	-2 645 027
<b>Skattepliktig inntekt</b>	<b>35 815 458</b>	<b>3 775 877</b>
Betalbar skatt i balansen:		
Betalbar skatt på årets resultat	8 079 427	1 412 599
Betalbar skatt på avgitt konsernbidrag	-200 026	-581 906
<b>Sum betalbar skatt i balansen</b>	<b>7 879 401</b>	<b>830 693</b>

Skatteeffekten av midlertidige forskjeller som har gitt opphav til utsatt skatt og utsatte skattefordeler, spesifisert på typer av midlertidige forskjeller

	<b>2023</b>	<b>2022</b>	<b>Endring</b>
Varige driftsmidler	7 962 732	3 559 882	-4 402 850
Tilvirkningskontrakter	6 235 258	34 967 797	28 732 539
Fordringer	-200 000	-200 000	0
Balanseførte leieavtaler	3 434 129	943 635	-2 490 494
Avsetninger mv	-940 000	-250 000	690 000
<b>Sum</b>	<b>16 492 119</b>	<b>39 021 314</b>	<b>22 529 195</b>
<b>Grunnlag for utsatt skatt</b>	<b>16 492 119</b>	<b>39 021 314</b>	<b>22 529 195</b>
<b>Utsatt skatt (22 %)</b>	<b>3 628 266</b>	<b>8 584 689</b>	<b>4 956 423</b>

#### Note 7 Egenkapital

	<b>Aksjekapital</b>	<b>Overkurs</b>	<b>Annen innskutt egenkapital</b>	<b>Annen egenkapital</b>	<b>Sum egenkapital</b>
Pr. 31.12.2022	200 000	0	1 783 119	11 822 952	13 806 071
Årets resultat				10 911 878	10 911 878
Avsatt utbytte				-3 145 000	-3 145 000
Tilleggsutbytte				-2 000 000	-2 000 000
Konsernbidrag avgitt				-709 182	-709 182
<b>Pr 31.12.2023</b>	<b>200 000</b>	<b>0</b>	<b>1 783 119</b>	<b>16 880 648</b>	<b>18 863 767</b>



## ARNADAL ANLEGG AS

NOTER 2023

### Note 8 Pantstillelser og garantier

	31.12.2023	31.12.2022
<b>Pantsikret gjeld, pantstillelser og garantier</b>		
Langsiktig gjeld til kredittinstitusjoner	518 312	131 586
<b>Sum</b>	<b>518 312</b>	<b>131 586</b>
<b>Regnskapsført verdi av pantsikrede eiendeler</b>		
Maskiner og anlegg	27 650 735	14 831 138
Driftsløsøre, inventar o.a. utstyr	11 134 826	6 339 414
Andre langsiktige fordringer	127 912	532 790
Andre kortsiktige fordringer	4 707 679	2 484 071
Kundefordringer	40 503 480	30 986 766
<b>Sum</b>	<b>84 124 632</b>	<b>55 174 179</b>
Pålydende panteobligasjoner	59 772 001	63 434 566
<b>Sum</b>	<b>59 772 001</b>	<b>63 434 566</b>

Totalt garantiansvar pr 31.12.2023 er kr 23 611 706. Formuegjenstander som nevnt foran er stillet som sikkerhet for garantiansvaret.

### Note 9 Mellomværende med selskap i samme konsern

	2023	2022
<b>Fordringer</b>		
Kundefordring Borgeskogtoppen 9 AS	0	1 187 500
Kundefordring Arnadal Utvikling AS	0	2 875 000
Andre kortsiktige fordringer Arnadal Holding AS	2 500 000	0
<b>Sum</b>	<b>2 500 000</b>	<b>4 062 500</b>
<b>Gjeld</b>		
Avsatt utbytte	3 145 000	7 000 000
Avsatt konsernbidrag	909 208	2 645 027
<b>Sum</b>	<b>4 054 208</b>	<b>9 645 027</b>

Mellomværende i konsernet er forøvrig ikke renteberegnet i 2023.

Selskapet har avgitt kr 658 382 i konsernbidrag med skattemessig virkning til Arnadal Utvikling AS og kr 250 826 i konsernbidrag med skattemessig virkning til Borgeskogtoppen 9 AS.



## ARNADAL ANLEGG AS

NOTER 2023

### Note 10 Andre fordringer

Andre langsiktige fordringer består av forskuddsbetalt leasingleie på operasjonelle leasingavtaler fra tidligere år. Forfall er minimum et år etter balansedagen.

Andre kortsiktige fordringer består blant annet av forskuddsbetalt forsikring, leasingleie etc.

### Note 11 Kundefordringer

	2023	2022
Kundefordringer til pålydende	40 703 480	31 186 766
Avsetning til tap	200 000	200 000
<b>Balanseført verdi av kundefordringer 31.12</b>	<b>40 503 480</b>	<b>30 986 766</b>

### Note 12 Bankinnskudd

Innestående midler på skattetrekkskonto (bundne midler) er på kr. 0.

### Note 13 Aksjonærer

#### AKSJEKAPITALEN I ARNADAL ANLEGG AS PR. 31.12 BESTÅR AV:

	Antall	Pålydende	Bokført
Ordinære aksjer	100	2 000,0	200 000
<b>Sum</b>	<b>100</b>		<b>200 000</b>

#### EIERSTRUKTUR

De største aksjonærene i % pr. 31.12 var:

	Ordinære	Eierandel	Stemmeandel
Arnadal Holding AS	100	100,0	100,0

Selskapet har en kundefordring på Kristian Kværne på kr 1 125 000 pr 31.12.2023. Kristian Kværne er nærstående gjennom Arnadal Holding AS og Pina Invest AS.