



## ÅRSREGNSKAPET FOR REGNSKAPSÅRET 2020 - GENERELL INFORMASJON

### Enheten

Organisasjonsnummer:	967 523 720
Organisasjonsform:	Aksjeselskap
Foretaksnavn:	SCANDINAVIAN FITTINGS & FLANGES HOLDING AS
Forretningsadresse:	Jakob Askelands vei 5 4314 SANDNES

### Regnskapsår

Årsregnskapets periode:	01.01.2020 - 31.12.2020
-------------------------	-------------------------

### Konsern

Morselskap i konsern:	Ja
Konsernregnskap lagt ved:	Ja

### Regnskapsregler

Regler for små foretak benyttet:	Nei
Benyttet ved utarbeidelsen av årsregnskapet til selskapet:	Regnskapslovens alminnelige regler
Benyttet ved utarbeidelsen av årsregnskapet til konsernet:	Regnskapslovens alminnelige regler

### Årsregnskapet fastsatt av kompetent organ

Bekreftet av representant for selskapet:	Johan Fredrik Brandt
Dato for fastsettelse av årsregnskapet:	12.05.2021

### Grunnlag for avgivelse

År 2020: Årsregnskapet er elektronisk innlevert  
År 2019: Tall er hentet fra elektronisk innlevert årsregnskap fra 2020

*Det er ikke krav til at årsregnskapet m.v. som sendes til Regnskapsregisteret er undertegnet. Kontrollen på at dette er utført ligger hos revisor/enhetens øverste organ. Sikkerheten ivaretas ved at innsender har rolle/rettighet for innsending av årsregnskapet via Altinn, og ved at det bekreftes at årsregnskapet er fastsatt av kompetent organ.*

Brønnøysundregistrene, 09.08.2022



## Resultatregnskap

Beløp i: NOK	Note	2020	2019
<b>RESULTATREGNSKAP</b>			
<b>Kostnader</b>			
Annen driftskostnad	1	303 990	340 430
<b>Sum kostnader</b>		<b>303 990</b>	<b>340 430</b>
<b>Driftsresultat</b>		<b>-303 990</b>	<b>-340 430</b>
<b>Finansinntekter og finanskostnader</b>			
Inntekt på investering i datterselskap og tilknyttet selskap	2	43 493 288	45 651 648
Renteinntekt fra foretak i samme konsern		0	212 925
Annen renteinntekt		471 042	53 797
Annen finansinntekt		1 592 330	77 805
<b>Sum finansinntekter</b>		<b>45 556 660</b>	<b>45 996 175</b>
Nedskrivning investeringer / fordringer datterselskaper		0	875 594
Annen rentekostnad		280	2 480
Annen finanskostnad		0	401 579
<b>Sum finanskostnader</b>		<b>280</b>	<b>1 279 653</b>
<b>Netto finans</b>		<b>45 556 380</b>	<b>44 716 522</b>
<b>Ordinært resultat før skattekostnad</b>		<b>45 252 390</b>	<b>44 376 092</b>
Skattekostnad på ordinært resultat	4	411 487	2 258 005
<b>Ordinært resultat etter skattekostnad</b>		<b>44 840 903</b>	<b>42 118 087</b>
<b>Årsresultat</b>		<b>44 840 903</b>	<b>42 118 087</b>
<b>Overføringer og disponeringer</b>			
Ordinært utbytte	5	40 000 000	30 000 000
Overføringer til/fra annen egenkapital	5	4 840 903	12 118 087
<b>Sum overføringer og disponeringer</b>		<b>44 840 903</b>	<b>42 118 087</b>



## Balanse

Beløp i: NOK	Note	2020	2019
<b>BALANSE - EIENDELER</b>			
<b>Anleggsmidler</b>			
<b>Immaterielle eiendeler</b>			
Utsatt skattefordel	4	0	0
<b>Sum immaterielle eiendeler</b>		<b>0</b>	<b>0</b>
<b>Finansielle anleggsmidler</b>			
Investering i datterselskap	2, 7	20 245 960	20 245 960
Lån til foretak i samme konsern	3	41 945 856	36 124 877
Investeringer i tilknyttet selskap	2	3 163 090	3 163 090
<b>Sum finansielle anleggsmidler</b>		<b>65 354 906</b>	<b>59 533 927</b>
<b>Sum anleggsmidler</b>		<b>65 354 906</b>	<b>59 533 927</b>
<b>Omløpsmidler</b>			
<b>Varer</b>			
<b>Fordringer</b>			
Andre kortsiktige fordringer	3	40 200 412	42 515 553
<b>Sum fordringer</b>		<b>40 200 412</b>	<b>42 515 553</b>
<b>Bankinnskudd, kontanter og lignende</b>			
Bankinnskudd, kontanter og lignende		3 092 856	6 056 400
<b>Sum bankinnskudd, kontanter og lignende</b>		<b>3 092 856</b>	<b>6 056 400</b>
<b>Sum omløpsmidler</b>		<b>43 293 268</b>	<b>48 571 953</b>
<b>SUM EIENDELER</b>		<b>108 648 174</b>	<b>108 105 880</b>
<b>BALANSE - EGENKAPITAL OG GJELD</b>			
<b>Egenkapital</b>			
<b>Innskutt egenkapital</b>			
Selskapskapital	5, 6	300 000	288 000
Overkurs	5	14 988 000	0



## Balanse

<b>Beløp i: NOK</b>	<b>Note</b>	<b>2020</b>	<b>2019</b>
<b>Sum innskutt egenkapital</b>		<b>15 288 000</b>	<b>288 000</b>
<b>Opptjent egenkapital</b>			
Annen egenkapital	5	52 948 687	48 107 785
<b>Sum opptjent egenkapital</b>		<b>52 948 687</b>	<b>48 107 785</b>
<b>Sum egenkapital</b>		<b>68 236 687</b>	<b>48 395 785</b>
<b>Sum langsiktig gjeld</b>		<b>0</b>	<b>0</b>
<b>Kortsiktig gjeld</b>			
Betalbar skatt	4	411 487	0
Utbytte	5	40 000 000	30 000 000
Annen kortsiktig gjeld	3	0	29 710 095
<b>Sum kortsiktig gjeld</b>		<b>40 411 487</b>	<b>59 710 095</b>
<b>Sum gjeld</b>		<b>40 411 487</b>	<b>59 710 095</b>
<b>SUM EGENKAPITAL OG GJELD</b>		<b>108 648 174</b>	<b>108 105 880</b>



## Konsernets resultatregnskap

Beløp i: NOK	Note	2020	2019
<b>RESULTATREGNSKAP</b>			
<b>Inntekter</b>			
Salgsinntekt	5	753 021 546	1 282 493 478
Annen driftsinntekt		901 684	606 583
<b>Sum inntekter</b>		<b>753 923 230</b>	<b>1 283 100 061</b>
<b>Kostnader</b>			
Varekostnad		544 893 529	1 013 554 315
Lønnskostnad	2, 3	111 026 140	134 161 891
Avskrivninger	7	3 997 313	3 300 764
Annen driftskostnad	2, 12	29 430 644	30 397 711
<b>Sum kostnader</b>		<b>689 347 626</b>	<b>1 181 414 681</b>
<b>Driftsresultat</b>		<b>64 575 604</b>	<b>101 685 380</b>
<b>Finansinntekter og finanskostnader</b>			
Annen renteinntekt		851 855	199 717
Annen finansinntekt		38 756 113	15 458 594
<b>Sum finansinntekter</b>		<b>39 607 968</b>	<b>15 658 311</b>
Annen rentekostnad		1 330 518	2 294 032
Annen finanskostnad		25 083 512	15 209 253
<b>Sum finanskostnader</b>		<b>26 414 030</b>	<b>17 503 285</b>
<b>Netto finans</b>		<b>13 193 938</b>	<b>-1 844 974</b>
<b>Ordinært resultat før skattekostnad</b>		<b>77 769 542</b>	<b>99 840 406</b>
Skattekostnad på ordinært resultat	9	16 783 681	22 209 125
<b>Ordinært resultat etter skattekostnad</b>		<b>60 985 861</b>	<b>77 631 281</b>
<b>Årsresultat</b>		<b>60 985 861</b>	<b>77 631 281</b>
Minoritetsinteresser	14	2 032 578	2 746 370
<b>Årsresultat etter minoritetsinteresser</b>		<b>58 953 283</b>	<b>74 884 911</b>



## Konsernets balanse

Beløp i: NOK	Note	2020	2019
<b>BALANSE - EIENDELER</b>			
<b>Anleggsmidler</b>			
<b>Immaterielle eiendeler</b>			
Utsatt skattefordel	9	3 881 300	7 315 521
<b>Sum immaterielle eiendeler</b>		<b>3 881 300</b>	<b>7 315 521</b>
<b>Varige driftsmidler</b>			
Tomter, bygninger og annen fast eiendom	7, 11	99 034 695	69 081 788
Driftsløsøre, inventar, verktøy, kontormaskiner og lignende	7, 11	8 031 829	5 158 714
<b>Sum varige driftsmidler</b>		<b>107 066 524</b>	<b>74 240 502</b>
<b>Finansielle anleggsmidler</b>			
Investeringer i tilknyttet selskap	13	3 163 090	3 163 090
Investering i andre aksjer og andeler	13	480 833	480 833
Langsiktige fordringer	3, 8	3 977 467	17 746 496
<b>Sum finansielle anleggsmidler</b>		<b>7 621 390</b>	<b>21 390 419</b>
<b>Sum anleggsmidler</b>		<b>118 569 214</b>	<b>102 946 442</b>
<b>Omløpsmidler</b>			
<b>Varer</b>			
Varer	11	177 569 856	145 485 092
<b>Sum varer</b>		<b>177 569 856</b>	<b>145 485 092</b>
<b>Fordringer</b>			
Kundefordringer	11	143 533 845	220 844 592
Andre fordringer		11 516 152	4 580 705
<b>Sum fordringer</b>		<b>155 049 997</b>	<b>225 425 297</b>
<b>Bankinnskudd, kontanter og lignende</b>			
Bankinnskudd, kontanter og lignende	6	50 854 689	89 684 558
<b>Sum bankinnskudd, kontanter og lignende</b>		<b>50 854 689</b>	<b>89 684 558</b>
<b>Sum omløpsmidler</b>		<b>383 474 542</b>	<b>460 594 947</b>
<b>SUM EIENDELER</b>		<b>502 043 756</b>	<b>563 541 389</b>



## Konsernets balanse

Beløp i: NOK	Note	2020	2019
<b>BALANSE - EGENKAPITAL OG GJELD</b>			
<b>Egenkapital</b>			
<b>Innskutt egenkapital</b>			
Selskapskapital	14, 15	300 000	288 000
Overkurs	14	14 988 000	0
<b>Sum innskutt egenkapital</b>		<b>15 288 000</b>	<b>288 000</b>
<b>Opptjent egenkapital</b>			
Annen egenkapital	14	292 111 329	275 380 198
<b>Sum opptjent egenkapital</b>		<b>292 111 329</b>	<b>275 380 198</b>
Minoritetsinteresser	14	7 866 925	5 834 347
<b>Sum egenkapital</b>		<b>315 266 254</b>	<b>281 502 545</b>
<b>Gjeld</b>			
<b>Langsiktig gjeld</b>			
Pensjonsforpliktelser	3	0	0
<b>Sum avsetninger for forpliktelser</b>		<b>0</b>	<b>0</b>
<b>Annen langsiktig gjeld</b>			
Øvrig langsiktig gjeld	10, 11	16 521 819	17 547 136
<b>Sum annen langsiktig gjeld</b>		<b>16 521 819</b>	<b>17 547 136</b>
<b>Sum langsiktig gjeld</b>		<b>16 521 819</b>	<b>17 547 136</b>
<b>Kortsiktig gjeld</b>			
Gjeld til kredittinstitusjoner	11	1 566 289	6 788 103
Leverandørgjeld	4	77 915 309	84 015 114
Betalbar skatt	9	13 445 437	19 902 422
Skyldige offentlige avgifter	6	23 083 475	23 690 542
Utbytte	14	40 000 000	30 000 000
Annen kortsiktig gjeld		14 245 173	100 095 527
<b>Sum kortsiktig gjeld</b>		<b>170 255 683</b>	<b>264 491 708</b>
<b>Sum gjeld</b>		<b>186 777 502</b>	<b>282 038 844</b>



## Konsernets balanse

<b>Beløp i: NOK</b>	<b>Note</b>	<b>2020</b>	<b>2019</b>
<b>SUM EGENKAPITAL OG GJELD</b>		<b>502 043 756</b>	<b>563 541 389</b>



# Annual Report 2020 Scandinavian Fittings And Flanges Holding AS

Directors' report  
Auditors report  
Income statement  
Balance sheet  
Cash flow statement  
Notes

Org.nr.: 967 523 720



**Scandinavian Fittings & Flanges Holding AS**

**Directors' Report 2020**

**The nature of the business and where it is conducted**

The activity of the company is to trade pipes, fittings and pipe material, especially for oil related industry, both onshore and offshore. Lately offshore windmills have become a natural part of the company's portfolio.

The company is located in Sandnes.

**Going concern assumption**

The Board of Directors states that the going concern assumption is in place and that the financial statements for 2020 are prepared on a going concern basis.

**Comments to the annual accounts**

The company's revenues are mainly based on group contribution and dividend from the subsidiaries. Net income will therefore vary from one year to another. In 2020, the company had a net profit of NOK 44,8 mill compared to a net profit of NOK 42,1 mill in 2019. The Board of Directors find the company's liquidity and equity satisfactory.

The Norwegian subsidiary, SFF AS, had a net profit of NOK 47,2,0 mill in 2020. The subsidiary in Sweden had a net profit of NOK 6,7 mill in 2020, Denmark had a net profit of NOK 1,8 mill, Canada had a net loss of NOK -3,2 mill, Korea had a net profit of NOK 1,6 mill and UK had a net profit of 2,2 mill in 2020.

In 2020, the net profit for the group is NOK 60,4 mill, compared to a net profit of NOK 77,6 mill in the preceding year. The group have decreased sales compared to 2019. The group continues to focus on cost reducing activities..

The Board of Directors finds that the financial statements give a true and fair view of the company and group's position at the end of the year.

No subsequent events that are important for judging the result and the financial status of the company have taken place to influence the company or group's financial statements after the end of the fiscal year. In addition to the financial statements, the Board of Directors find nothing to remark related to the company's market or product prices.

The prospect for the oil industry for 2021 is demanding. The investment level in 2020 was low.

The company has made adaptations and will continue to do so to ensure that when the pandemic is over the company will be as strong as before. The company has a strong equity position with addition of bank facilities to draw upon if needed.

---

Foretaksregistrert / Vat. No. 961 816 793 MVA  
Jakob Askelands Vei 5, P.O.BOX 1175, Lura, 4391 Sandnes, Norway  
T. +47 51 63 96 00 | F. +47 51 63 96 01 | E. [post@sffgroup.com](mailto:post@sffgroup.com)

[www.sffgroup.com](http://www.sffgroup.com)

LOCAL, BUT GLOBAL | Norway, Sweden, Denmark, England, Scotland, Italy, Spain, Canada, South Korea, Singapore, Australia



The prospect for the oil industry for 2021 is good but demanding. The year 2020 has been challenging with the Covid 19 situation affecting us all. Oil prices has been steadily increasing in 2021 and together with investment incentives from the government the activity level in our opinion should be higher compared to 2020.

## **Risk management**

Through the subsidiaries (especially Scandinavian Fittings and Flanges AS), the group's risk management is systematically monitored and controlled within four main categories: financial risk, market risk, credit risk and liquidity risk.

The group is exposed to fluctuations in foreign currencies, especially in Euro. By invoicing the customers in the same currency as the goods are paid in, the company reduces the foreign currency exposure.

The market risk relates to changes in market prices and demand, which for the company relates to the price of oil, gas and steel at the global market. The price of steel has risen during the year and is expected to increase further in 2021, depending on the demand for steel in the global market.

The group's main customers are oil and oil service companies. There have been only minor losses related to the company's sold goods, especially due to a thoroughly pre-credit rating of the customers.

The group focuses on receiving payment from customers before the goods are being paid to the suppliers. The company has a favorable liquidity position and a satisfactory bank credit facility.

## **Working environment**

There are no employees in the parent company. The Board of Directors considers the working environment in the group to be satisfactory and has not initiated any particular new measures in this area in 2020. The lost-time injuries and fatal accidents were zero for the group in 2019. The absence in form of sickness was 1,55 %.

## **External environment**

The Board of Directors is of the opinion that the company's activity does not pollute the external environment directly in any way and has not accomplished any further effort during the year.

## **Gender diversity/discriminating**

The average number of employees in the group is 97, of which 23 are female. Traditionally, the oil service industry has been dominated by men, and it is a challenge for the entire industry to even out the gender ratio. The group is, and strives to be, highly conscious of recruiting qualified female work force. The group has organized the daily operation to focus on equal treatment and opportunity to position for women and men, and with equal treatment no matter what ethnicity, nationality, complexion, language, religion or believe. The Board of Directors is of the opinion that the company operates within the objective of the Norwegian Act of discrimination, where gender diversity and equality between people are highly rated.



Sandnes, May 12<sup>th</sup>, 2021

Tore Christiansen

Chairman

Andrea Galperti

Board member

Flavio Belloli

Board member

Karl Petter Aarthun

Board member

Johan Fredrik Brandt

Board member



**Revenue statement**  
**Scandinavian Fittings & Flanges Holding AS**

Operating income and operating expenses	Note	2020	2019
Other operating expenses	1	303 990	340 430
<b>Total operating expenses</b>		<u>303 990</u>	<u>340 430</u>
<b>Operating profit</b>		<u>-303 990</u>	<u>-340 430</u>
<b>Financial income and expenses</b>			
Income from subsidiaries	2	43 493 288	45 651 648
Interest income from group companies		0	212 925
Other interest income		471 042	53 797
Other financial income		1 592 330	77 805
Nedskrivning investeringer / fordringer datterselskaper		0	875 594
Other interest expenses		280	2 480
Other financial expenses		0	401 579
<b>Net financial items</b>		<u>45 556 380</u>	<u>44 716 522</u>
<b>Operating result before tax</b>		<u>45 252 390</u>	<u>44 376 092</u>
Tax on ordinary result	4	411 487	2 258 005
<b>Årsoverskudd</b>		<u>44 840 903</u>	<u>42 118 087</u>
<b>Brought forward</b>			
Allocated to dividend	5	40 000 000	30 000 000
Allocated to other equity	5	4 840 903	12 118 087
<b>Net brought forward</b>		<u>44 840 903</u>	<u>42 118 087</u>



**Balance sheet**  
**Scandinavian Fittings & Flanges Holding AS**

Assets	Note	2020	2019
<b>Fixed assets</b>			
<b>Intangible assets</b>			
<b>Financial fixed assets</b>			
Investments in subsidiaries	2, 7	20 245 960	20 245 960
Loan to group companies	3	41 945 856	36 124 877
Investments in associated companies	2	3 163 090	3 163 090
<b>Total financial fixed assets</b>		<u>65 354 906</u>	<u>59 533 927</u>
<b>Total fixed assets</b>		<u>65 354 906</u>	<u>59 533 927</u>
<b>Current assets</b>			
<b>Debtors</b>			
Other short-term receivables	3	40 200 412	42 515 553
<b>Total receivables</b>		<u>40 200 412</u>	<u>42 515 553</u>
Cash and bank deposits		3 092 856	6 056 400
<b>Total current assets</b>		<u>43 293 268</u>	<u>48 571 952</u>
<b>Total assets</b>		<u>108 648 174</u>	<u>108 105 880</u>



**Balance sheet**  
**Scandinavian Fittings & Flanges Holding AS**

Equity and liabilities	Note	2020	2019
<b>Paid-up equity</b>			
Aksjekapital	5, 6	300 000	288 000
Share premium reserve	5	14 988 000	0
<b>Total paid-up equity</b>		<u>15 288 000</u>	<u>288 000</u>
<b>Retained earnings</b>			
Other equity	5	52 948 687	48 107 785
<b>Total retained earnings</b>		<u>52 948 687</u>	<u>48 107 785</u>
<b>Total equity</b>		<u>68 236 687</u>	<u>48 395 785</u>
<b>Liabilities</b>			
<b>Current debt</b>			
Tax payable	4	411 487	0
Dividend	5	40 000 000	30 000 000
Other current debt	3	0	29 710 095
<b>Total current debt</b>		<u>40 411 487</u>	<u>59 710 095</u>
<b>Total liabilities</b>		<u>40 411 487</u>	<u>59 710 095</u>
<b>Total equity and liabilities</b>		<u>108 648 174</u>	<u>108 105 880</u>

Sandnes, 12.05.2021

\_\_\_\_\_  
Tore Christiansen  
chairman of the board

\_\_\_\_\_  
Johan Fredrik Brandt  
member of the board

\_\_\_\_\_  
Aarhun Karl Petter  
member of the board

\_\_\_\_\_  
Andrea Galperti  
member of the board

\_\_\_\_\_  
Flavio Belloli  
member of the board



**Scandinavian Fittings & Flanges Holding AS**

**Cash Flow Statement**

	2020	2019
Operating profit before tax	45 252 390	44 376 092
Tax payable	0	0
Loss regarding disposals of shares	0	0
Gain regarding disposals of shares	0	0
Write-down (reversal) of shares and receivables	0	875 594
Change in other accruals	-27 394 954	-14 004 968
<b>Net cash flow from operating activities</b>	<b>17 857 436</b>	<b>31 246 718</b>
Payments from realisation of shares	0	0
Investments in shares	0	-9 710 095
Net change in long-term receivables	-5 820 979	5 500 229
Increase/(payment) debt	0	0
<b>Net cash flow from investing activities</b>	<b>-5 820 979</b>	<b>-4 209 866</b>
Repayment of short term loans	0	0
Dividend paid	-30 000 000	-10 000 000
Payments from capital reduction	15 000 000	-15 000 000
<b>Net cash flow from financing activities</b>	<b>-15 000 000</b>	<b>-25 000 000</b>
Net cash flow during the year	-2 963 543	2 036 852
Bank deposits at 01.01.	6 056 400	4 019 548
<b>Bank deposits at 31.12.</b>	<b>3 092 856</b>	<b>6 056 400</b>



**Scandinavian Fittings & Flanges Holding AS**

**Notes to the accounts 2020**

**Accounting policies**

The financial statements are prepared in accordance with the Norwegian Accounting Act and Norwegian generally accepted accounting principles.

**Classification and evaluation of balance sheet items**

Current assets and liabilities include balances due within one year. All other balances are classified as fixed assets/long-term debt.

Current assets are valued at the lower of cost and net realisable value. Short-term debt is stated at the historical nominal balance.

Fixed assets are valued at cost, but written down to realisable value if the decline in value is expected to be permanent. Long-term debt is disclosed at the historical nominal value

**Revenues**

Revenues are recognized when the income is earned.

**Subsidiaries and associated companies**

Investments in subsidiaries and associated companies are valued in accordance with the cost method and classified under financial fixed assets. Received dividends and other contributions from the subsidiaries are recognised as income from subsidiaries under financial income and expenses, unless it should be classified as repayment of paid-in capital.

**Accounts receivable**

Trade accounts receivable and other debtors are stated at face value reduced by a provision for anticipated losses. The provision is made on the basis of individual evaluations of each customer. In addition, an unspecified provision is made for any losses anticipated for the remainder of the balances.

**Currency**

Monetary balances in foreign currencies are valued at the exchange rate ruling at the closing balance sheet date.

**Short term financial assets**

Short term financial assets (investments in shares and partnerships) are valued at the lower of average cost and fair value at the balance sheet date. Received dividends and other contributions are recognised as financial income.

**Taxes**

The tax expense in the profit and loss account includes the tax on the ordinary result for the period as well as the change in deferred taxes. Deferred tax is calculated with 22% on the temporary differences between the recorded and tax values, as well as on any tax loss carry-forwards at the balance sheet closing date. Any temporary differences increasing or reducing tax that will, or may, reverse in the same period is netted. Deferred tax on excess values in connection with the acquisition of subsidiaries is not netted.

---

*The translation into English has been made for information purposes only*



**Scandinavian Fittings & Flanges Holding AS** **Notes to the accounts 2020**

**Note 1 – Salary expense, number of employees, allowances**

There are no employees in the company.

The expenses to the auditor related to auditing amounts to NOK 111 000 exclusive VAT for the year. In addition the expenses for additional services amounts to NOK 192 990 exclusive VAT.

**Note 2 – Subsidiaries and associated companies**

Company	Business location	Ownership	Cost price	Book value	Net income 2020	Equity at 31.12.20
SFF AS	Norway	100 %	830 000	830 000	47 192 346	170 270 472
SFF ApS	Denmark	100 %	12 191 703	12 191 703	2 602 669	21 821 311
SFF AB	Sweden	80 %	71 392	0	6 907 163	18 821 459
CFF Ltd	Canada	100 %	6 499 662	6 499 662	-3 391 146	20 323 512
Korea FF	Korea	100%	535 923	535 923	1 682 852	31 784 246
SFF Valves AS	Norway	100%	1 640 200	0	-95 464	1 691 250
SFF Singapore PTE	Singapore	100%	0	0	184 054	-3 142 378
SFF UK Ltd	Scotland	75%	251 562	188 672	1 818 677	12 091 923
<b>Total</b>				<b>20 245 960</b>		

Associated companies	Business location	Ownership	Cost price	Book value	Net income 2020	Equity at 31.12.20
Galp. Australasia Ltd	Australia	25 %	3 163 090	3 163 090	487 653*	8 513 286*
<b>Total</b>				<b>3 163 090</b>		

\*The financial statement for Galperti Australasia Ltd for 2020 is not ready, and net income and equity is from the financial statement as per November 30, 2020.

**Note 3 – Intercompany balances**

	2020	2019
Loan to subsidiaries and related companies	41 945 856	36 124 877
Other short term receivables subsidiaries	40 200 412	42 515 553
Short term liabilities subsidiaries	0	14 710 095

*The translation into English has been made for information purposes only*



Scandinavian Fittings & Flanges Holding AS

Notes to the accounts 2020

**Note 4 – Taxes**

<b>Specification of the tax expense for the year</b>	<b>2020</b>	<b>2019</b>
Payable taxes on the profit of the year	411 487	2 136 221
Change in deferred tax	0	121 784
Change in tax previously years	0	0
Total tax expense on ordinary profit	<u>411 487</u>	<u>2 258 005</u>

**Reconciliation of tax expense against income before taxes**

Total tax expense of the year	411 487	2 258 005
22% /23% of income before income taxes	<u>9 955 526</u>	<u>9 762 740</u>
Difference	<u>-9 544 039</u>	<u>-7 504 735</u>
<i>Difference in income taxes is caused by:</i>		
Permanent differences	9 544 039	7 698 634
Write down of financial assets non taxable	0	-193 899
Change in taxes from previous years	0	0

**Computation of payable tax of the year**

Net income before income taxes	45 252 390	44 376 092
Permanent differences	-43 381 994	-34 988 027
Write down of financial assets non taxable	0	875 594
Change in temporary differences (basis for deferred taxes)	0	0
Utilized carry forward losses	0	-553 564
Basis for payable tax	<u>1 870 396</u>	<u>9 710 095</u>

23% / 24% tax, constituting total payable tax on net income	<u>411 487</u>	<u>2 136 221</u>
---	----------------	------------------

**Specification of payable tax in the balance sheet**

Payable tax on this year's net income	411 487	2 136 221
Tax effect group contribution	0	-2 136 221
Total payable tax	<u>411 487</u>	<u>0</u>

**Specification of basis for deferred tax asset**

Receivables	<u>0</u>	<u>0</u>
Total basis for deferred taxes before tax losses carried forward	<u>0</u>	<u>0</u>
Tax losses carried forward	<u>0</u>	<u>0</u>
Total basis for deferred taxes	<u>0</u>	<u>0</u>
Deferred tax/ (asset), 22%	<u>0</u>	<u>0</u>

*The translation into English has been made for information purposes only*



**Scandinavian Fittings & Flanges Holding AS** **Notes to the accounts 2020**

**Note 5 – Equity**

	<b>Share capital</b>	<b>Share premium</b>	<b>Other equity</b>	<b>Total</b>
Equity 01.01.	288 000	0	48 107 785	48 395 785
Capital increase	12 000	14 988 000	0	15 000 000
Net income of the year			44 840 903	44 840 903
Dividend			-40 000 000	-40 000 000
Equity as of 31.12.	300 000	14 988 000	52 948 687	68 236 687

**Note 6 – Share capital and shareholder information**

As year end the share capital in SFF Holding AS consists of 300 shares at face value of NOK 1 000. The balance sheet value amounts to NOK 300 000.

Shareholders in SFF Holding AS at year end:

<b>Share owner</b>	<b>No. of shares</b>	<b>Stake %</b>	<b>Voting %</b>
Fial International Trading SPA v/ Andrea Galperti, board member	138	46%	46%
JOB Holding AS v/ Tore Christiansen, chairman	138	46%	46%
Bra Invest AS v/ Johan Fredrik Brandt, board member	12	4%	4%
Aar-Invest AS v/ Karl Petter Aarhun, board member	12	4%	4%
Total	300	100,0%	100,0%

*The translation into English has been made for information purposes only*



**Scandinavian Fittings & Flanges Holding AS**

**Notes to the accounts 2020**

**Note 7 – Pledges and guarantees**

The company has given a guarantee in favour of financial institutions limited to NOK 140 mill. All of the shares in the subsidiaries are pledged related to this guarantee. Book value of pledged assets are NOK 20,3 mill. The pledge arrangement also covers current bank guarantees and bank overdrafts in the subsidiaries.

The company has given a guarantee in favour of financial institution limited to NOK 205 mill. The guarantee covers the daughter Scandinavian Fittings and Flanges AS' debt liability.

The company has given a guarantee in favour of SFF AB (Sweden) of SEK 14 mill. At the end of 2020 SFF AB had a positive equity.

31st December 2020

12<sup>th</sup> May, 2021

Tore Christiansen  
Chairman

Andrea Galperti  
Board member

Flavio Belloli  
Board member

Johan Fredrik Brandt  
Board member

Karl Petter Aarhun  
Board member

*The translation into English has been made for information purposes only*



## Scandinavian Fittings & Flanges Holding - Group

### Income statement

	Note	2020	2019
<b>Operating revenue</b>			
Revenue	5	753 021 546	1 282 493 478
Other operating income		901 684	606 583
<b>Total operating income</b>		<u>753 923 230</u>	<u>1 283 100 061</u>
<b>Operating expenses</b>			
Raw material and consumables used		544 893 529	1 013 554 315
Personnel expenses	2,3	111 026 140	134 161 891
Depreciation	7	3 997 313	3 300 764
Other operating expenses	2,12	29 430 643	30 397 711
<b>Total operating expenses</b>		<u>689 347 626</u>	<u>1 181 414 681</u>
<b>Operating result</b>		<u>64 575 604</u>	<u>101 685 380</u>
<b>Financial income and financial expenses</b>			
Interest income		851 855	199 717
Other financial income		38 756 113	15 458 594
Interest expenses		-1 330 518	-2 294 032
Other financial expenses		-25 083 513	-15 209 253
<b>Net financial items</b>		<u>13 193 938</u>	<u>-1 844 974</u>
<b>Income before income taxes</b>		<u>77 769 542</u>	<u>99 840 406</u>
Income taxes	9	16 783 681	22 209 125
<b>Net income</b>		<u>60 985 861</u>	<u>77 631 281</u>
Minority share of profit	14	2 032 578	2 746 370



## Scandinavian Fittings & Flanges Holding - Group

### Balance sheet as of December 31.

	Note	2020	2019
<b>Fixed assets</b>			
<i>Intangible fixed assets</i>			
Deferred tax asset	9	<u>3 881 300</u>	<u>7 315 521</u>
Total intangible fixed assets		<u>3 881 300</u>	<u>7 315 521</u>
<i>Tangible fixed assets</i>			
Real estate, buildings, etc	7,11	99 034 695	69 081 788
Fixtures & fittings, tools, office machinery etc	7,11	<u>8 031 829</u>	<u>5 158 714</u>
Total tangible fixed assets		<u>107 066 524</u>	<u>74 240 502</u>
<i>Financial fixed assets</i>			
Investment in subsidiaries	13	0	0
Investment in associated companies	13	3 163 090	3 163 090
Other shares	13	480 833	480 833
Other long-term receivables	3, 8	<u>3 977 467</u>	<u>17 746 496</u>
Total financial fixed assets		<u>7 621 390</u>	<u>21 390 419</u>
<b>Total fixed assets</b>		<u>118 569 213</u>	<u>102 946 442</u>
<b>Current assets</b>			
<i>Inventories</i>			
Inventories	11	<u>177 569 856</u>	<u>145 485 092</u>
<i>Debtors</i>			
Trade accounts receivable	11	143 533 845	220 844 592
Other debtors		<u>11 516 152</u>	<u>4 580 705</u>
Total debtors		<u>155 049 998</u>	<u>225 425 297</u>
Cash and bank deposits	6	<u>50 854 689</u>	<u>89 684 557</u>
<b>Total current assets</b>		<u>383 474 543</u>	<u>460 594 946</u>
<b>Total assets</b>		<u>502 043 756</u>	<u>563 541 389</u>



## Scandinavian Fittings & Flanges Holding - Group

### Balance sheet as of December 31.

	Note	2020	2019
<b>Equity</b>			
<i>Paid-in capital</i>			
Share capital	14,15	300 000	288 000
Share premium	14	14 988 000	0
Total paid-in capital		<u>15 288 000</u>	<u>288 000</u>
<i>Retained earnings</i>			
Other equity	14	292 111 329	275 380 198
Total retained earnings		<u>292 111 329</u>	<u>275 380 198</u>
Minority interest	14	7 866 925	5 834 347
<b>Total equity</b>		<u>315 266 254</u>	<u>281 502 545</u>
<b>Liabilities</b>			
<i>Current liabilities</i>			
Pension	3	0	0
Total current liabilities		<u>0</u>	<u>0</u>
<i>Other long term liabilities</i>			
Other creditors	10, 11	16 521 819	17 547 136
Total other long term liabilities		<u>16 521 819</u>	<u>17 547 136</u>
<i>Current liabilities</i>			
Liabilities to financial institutions	11	1 566 291	6 788 101
Trade accounts payable	4	77 915 309	84 015 114
Public duties payable	6	23 083 475	23 690 542
Tax payable	9	13 445 437	19 902 422
Dividend	14	40 000 000	30 000 000
Other short-term liabilities		14 245 173	100 095 527
Total short-term liabilities		<u>170 255 685</u>	<u>264 491 706</u>
<b>Total liabilities</b>		<u>186 777 505</u>	<u>282 038 843</u>
<b>Total equity and liabilities</b>		<u>502 043 756</u>	<u>563 541 389</u>



## Scandinavian Fittings & Flanges Holding - Group

### Cash Flow Statement

	2020	2019
Operating profit before tax	77 769 542	99 840 406
Taxes paid	-19 806 445	-4 902 650
Depreciation and amortisation	3 997 313	3 300 764
Write-down (reversal) of shares/receivables	0	875 594
Loss/(gain) on sale of fixed assets	53 552	580 443
Change in stock	-32 084 764	-11 215 726
Change in accounts receivable	77 310 747	975 413
Change in accounts payable	-6 099 805	-23 441 906
Change in pension liabilities	0	-1 261 311
Change in other accruals	-93 392 869	74 017 273
<b>Net cash flow from operating activities</b>	<b>7 747 271</b>	<b>138 768 301</b>
Purchase of fixed assets	-37 644 780	-340 674
Proceeds from sale of tangible fixed assets	12 944	224 434
Purchase of shares/partnerships	0	-7 604 707
Proceeds from sale of shares/partnerships	0	0
Net change in long-term receivables	13 769 030	-9 114 311
<b>Net cash flow from investing activities</b>	<b>-23 862 807</b>	<b>-16 835 258</b>
Proceeds from issuance of short term debt	-5 221 809	-42 319 099
Net change in long term loan	-9 760 245	-1 949 580
Group contribution paid	-30 000 000	-10 000 000
<b>Net cash flow from financing activities</b>	<b>-29 982 054</b>	<b>-69 268 680</b>
Calculation of foreign exchange and other adjustments	5 045 684	1 649 122
Net cash flow during the year	-41 051 906	54 313 484
Cash from new consolidated subsidiary	2 222 038	0
Bank deposits at 01.01.	89 684 557	35 371 072
<b>Bank deposits at 31.12.</b>	<b>50 854 689</b>	<b>89 684 557</b>



## Scandinavian Fittings & Flanges Holding - Group Notes to the accounts 2020

### Note 1 – Accounting policies

The financial statements are prepared in accordance with the Norwegian Accounting Act and Norwegian generally accepted accounting principles.

#### Consolidation principles

The group includes the parent company SFF Holding AS and the subsidiaries:

<u>Selskap</u>	<u>Eierandel</u>
Scandinavian Fittings & Flanges AS	100%
Scandinavian Fittings & Flanges ApS, Danmark	100% ✓
SFF Ejendomme ApS, Danmark	100% •
Scandinavian Fittings & Flanges AB, Sverige	80%
SFF Properties AB, Sverige	80%
Canada Fittings & Flanges Inc, Canada	100%
SFF Properties Inc, Canada	80%
Korea Fittings & Flanges Ltd, Korea	100%
Vendor Information and Trade Centre AS	100% ✓
SFF Valves AS**	100%
SFF UK Ltd*	75%
SFF UK Properties Ltd	75%
SFF Singapore PTE**	100%

\*SFF UK Ltd is included in the audited consolidated accounts and is according to UK Companies Act section 479A exempt for audit.

\*\*SFF Valves AS and SFF Singapore PTE are not consolidated due to immaterial for the group accounts.

The group accounts are prepared by consistent principles, as the subsidiaries apply the same accounting policies as the parent. Internal transactions, debtors and creditors are eliminated.

At the acquisition of a subsidiary, the acquisition price of the shares, booked in the parent company, is eliminated against equity in the subsidiary at the time of purchase. The difference between the consideration paid for the acquisition and the net book value of the acquired entity is added to the related assets, not to exceed the market value of these assets. Any excess value is considered to be goodwill. Goodwill is written off over the expected economic lifetime.

#### Classification and evaluation of balance sheet items

Current assets and liabilities include balances due within one year and items included in the commodity cycle. All other balances are classified as fixed assets/long-term debt.

Current assets are valued at the lower of cost and net realisable value. Short-term debt is stated at the historical nominal balance.

Fixed assets are valued at cost, but impaired to realisable value if the decline in value is expected to be durable. Long-term debt is disclosed at the historical nominal value

#### Investment in associated companies

Investment in associated companies are accounted for in accordance with the cost method and presented as financial fixed assets.

#### Sales revenue

The sale of goods is recognised as revenue at the time of delivery of the goods.

---

*The translation into English has been made for information purposes only*



**Scandinavian Fittings & Flanges Holding - Group Notes to the accounts 2020**

---

**Accounts receivable**

Trade accounts receivable and other debtors are stated at face value reduced by a provision for anticipated losses. The provision is made on the basis of individual evaluations of each customer. In addition, an unspecified provision is made for any losses anticipated for the remainder of the receivables if considered necessary.

**Stocks**

Purchased goods are valued at the lower of cost in accordance with the FIFO principle and net realisable value. Provisions for obsolescence are made for all categories of stocks. The group's stock consists of goods for trading.

**Currency**

Monetary balances in foreign currencies are valued at the exchange rate ruling at the closing balance sheet date.

**Fixed assets**

Fixed assets are valued at cost and depreciated over their economic life if the latter is more than three years and the cost of the asset exceeds NOK 15 000. Maintenance costs of assets are expensed, whereas improvements are capitalised and depreciated at the same rate as the asset.

**Taxes**

The tax expense in the profit and loss account includes the tax on the ordinary result for the period as well as the change in deferred taxes. Deferred tax is calculated on the temporary differences between the recorded and tax values, as well as on any tax loss carry-forwards at the balance sheet closing date. Any temporary differences increasing or reducing tax that will, or may, reverse in the same period is netted.

---

*The translation into English has been made for information purposes only*



**Scandinavian Fittings & Flanges Holding - Group Notes to the accounts 2020**

**Note 2 – Salary expenses, number of employees, allowances and loans to employees**

<b>Salary expense</b>	<b>2020</b>	<b>2019</b>
Salaries	83 250 502	113 271 163
Social security taxes	16 562 654	11 183 450
Pension	7 100 070	6 134 711
Other benefits	4 112 913	3 572 568
<b>Total</b>	<b>111 026 140</b>	<b>134 161 891</b>

Average number of employees in the group 106 101

<b>Salary and other allowances to management personnel:</b>	<b>2020</b>	<b>2019</b>
Managing Directors (6 persons)	17 819 564	11 271 019

**Loan**

The employees have loans in the group amounting to NOK 84 328. The loans are not interest bearing. However, the employees have been reported for the benefit equal to the interest rate set by the authorities. None of the loans are secured.

**Auditor**

The audit fee exclusive VAT for the year amounts to:

	<b>Audit services</b>		<b>Advisory services</b>	
	<b>2020</b>	<b>2019</b>	<b>2020</b>	<b>2019</b>
Deloitte AS, Norway	430 500	435 036	278 490	274 820
Deloitte ApS, Denmark	183 805	88 418	0	61 035
Deloitte AB, Sweden	122 005	151 317	33 745	30 708
Echon & Co, Korea	43 038	45 306	0	0
<b>Total</b>	<b>779 349</b>	<b>720 077</b>	<b>312 235</b>	<b>366 563</b>

*The translation into English has been made for information purposes only*



## Scandinavian Fittings & Flanges Holding - Group Notes to the accounts 2020

### Note 3 – Pension and pension liabilities

The subsidiary Scandinavian Fittings & Flanges AS has a defined benefit pension plan and a defined contribution pension plans covering all employees. The defined contribution pension plan was established in 2007 and all employees were offered to be transferred to the defined contribution pension plan. New employees are included in the defined contribution pension plan. In Norway, the group is obliged by law to establish a compulsory occupational pension scheme. The schemes established in the group meets the requirements in the new law concerning compulsory occupational pensions.

The subsidiaries Vendor ITC AS (Norway), SFF ApS (Denmark), SFF AB (Sweden) and CFF Inc (Canada) have different types of defined contribution pension plan for their employees.

The group's defined contribution pension plan includes 80 employees at the end of the year. The defined contribution pension plans are post-employment benefit plans under which the group pays an annual fixed contribution in percentage of the employee's salary into a separate fund held by the employee. Under the defined contribution plans the group's legal or constructive obligation is limited to the contribution to the employee's fund. Contribution paid is recognized as personnel expenses in accordance with the matching principle.

The group's defined benefit pension plan includes 37 persons at the end of the year, of which 6 persons are retired. Under this plan the group has an obligation to provide the agreed benefits to current and former employees. These benefits are principally dependent on an employee's pension qualifying period, salary at retirement age and the size of benefits from the National Insurance Scheme. The defined benefit pension plan is financed through an insurance contract with Life Insurance Company.

The group's pension cost and liabilities are calculated by an external actuary.

<b>Assumptions used in calculation of pension obligations</b>	<b>2020</b>	<b>2019</b>
Expected return on plan assets for the year	4,20%	4,20%
Discount rate at the end of year	2,20%	2,20%
Expected increases in wage	2,25%	2,25%
Expected increases in Social Security Base	2,00%	2,00%
Prescribed pension index factor	0,70%	0,70%

<b>Annual pension cost incl. social security cost</b>	<b>2020</b>	<b>2019</b>
Benefit earned during the year	3 256 396	3 149 685
Interest costs on prior period benefit obligation	1 801 721	1 912 954
Pension costs (gross)	5 058 117	5 062 639
Amortization of actuarial (gains)/losses	1 233 476	772 070
Expected benefit on pensions fond	-1 820 124	-1 677 802
Administration costs	74 751	72 155
Net pension costs from actuary	4 546 220	4 229 062
Of this risk coverage related to the contribution pension plans	0	-0
Net pension costs related to defined benefit pension plans	4 546 220	4 229 062
Net pension costs related to contribution pension plans	544 399	122 612
Total net pension costs for the group	5 090 619	4 351 674

*The translation into English has been made for information purposes only*



**Scandinavian Fittings & Flanges Holding - Group Notes to the accounts 2020**

<b>The funded status of the defined benefit plan</b>	<b>2020</b>	<b>2019</b>
Projected benefit obligations incl. social security cost	91 159 397	85 023 045
Plan assets at market value	-70 775 000	-63 076 000
Net pension liabilities incl. social security cost	20 384 397	21 947 045
Actuarial gains/losses and changes not recognized	-24 341 511	-24 201 025
Accrued pension liabilities incl. social security cost <sup>1)</sup>	-3 957 114	-2 253 980
<sup>1)</sup> hereof social security cost:	-489 005	-278 539

**Note 4 – Financial market risk**

The company is exposed to fluctuations in currency rates related to the purchase and sale of goods nominated in foreign currency. To mitigate the currency risk the company is focused to invoice the sales transactions in the same currency as the related purchase. No further currency hedge has been made to reduce this currency risk.

**Note 5 – Revenue**

The group's revenue is mainly related to the oil and gas industry. Geographical the material part of the revenues arises from activities related to the North Sea.

**Note 6 – Bank deposits**

The Norwegian companies has a restricted bank deposits amounting to NOK 7 821 589, of which NOK 7 697 428 is withholding tax funds.

**Note 7 – Fixed assets**

	<b>Fixtures, fittings, tools, off. mach.</b>	<b>Cabins, land</b>	<b>Total fixed assets</b>	<b>Goodwill</b>	<b>Total</b>
Cost at 1.1.	36 538 343	79 535 059	116 073 403	5 250 822	121 324 225
Purchased assets	5 800 180	31 844 600	37 644 780	0	37 644 780
Disposals	-267 761	0	-267 761	0	-267 761
Cost at 31.12.	42 070 762	111 379 660	153 450 422	5 250 822	158 701 244
Acc. depreciation at 1.1.	31 379 643	10 453 270	41 832 913	5 250 822	47 083 735
Acc. depr. disposed assets <sup>1)</sup>	105 625	448 053	553 677	0	553 677
Depreciation this year	2 553 665	1 443 642	3 997 313	0	3 997 313
Acc. depreciation at 31.12.	34 038 933	12 344 965	46 383 898	5 250 822	51 634 720
Balance sheet value at 31.12.	8 031 829	99 034 695	107 066 524	0	107 066 524
<sup>1)</sup> incl. foreign exchange					
Economic lifetime	3-10 year	50 years/No		3 year	
Depreciation method	Linear plan	deprec.		Linear plan	

*The translation into English has been made for information purposes only*



**Scandinavian Fittings & Flanges Holding - Group Notes to the accounts 2020**

**Note 8 – Receivables due in more than one year**

	2020	2019
Loan to employees	84 328	142 280
Loan to subsidiaries	0	8 734 928

**Note 9 – Taxes**

<b>Specification of the tax expense for the year</b>	<b>2020</b>	<b>2019</b>
Payable taxes on the profit of the year	13 338 225	24 403 107
Differences in tax payables previous years	3 434 221	-2 165 787
Change in deferred tax and deferred tax assets	11 235	-28 195
Total tax expense on ordinary profit	<u>16 783 681</u>	<u>22 209 125</u>

**Specification of payable tax in the balance sheet**

Payable tax on this year's profit	13 338 225	24 403 107
Prepaid tax	107 212	-4 500 685
Total payable tax in the balance sheet	<u>13 445 437</u>	<u>19 902 422</u>

**Specification of basis for deferred tax/deferred tax asset**

Accounts receivables	-3 106 722	-2 918 636
Fixed assets	3 778 513	1 457 736
Inventories	-13 000 000	-11 000 000
Provisions	-9 649 593	-23 145 241
Pension obligation	4 055 954	2 349 945
Tax loss carried forward	0	0
Basis for deferred tax asset not recognized	0	0
Total basis for deferred tax (asset)	<u>-17 921 848</u>	<u>-33 256 196</u>

Deferred tax asset	<u>3 881 300</u>	<u>7 315 521</u>
--------------------	------------------	------------------

**Note 10 – Long term loan**

Other long term debt consists of two loans from financial institutions to SFF Properties AB of NOK 10 mill and SFF Ejendomme ApS of 13 mill. The loan to SFF Properties AB is secured by guarantee from the mother company, real estate and certain fixed assets. The loan to SFF Ejendomme ApS is secured mortgage in real estate.

The long-term loan in SFF Properties AB is due as:

År	2021	2022	2023	2024	2025	2026->
Numbers in NOK:	709 580	709 580	709 580	709 580	709 580	3 725 295

The long-term loan in SFF Ejendomme ApS is due as:

År	2021	2022	2023	2024	2025	2026->
Numbers in NOK:	1 086 702	1 086 702	1 086 702	1 086 702	989 865	4 817 220

*The translation into English has been made for information purposes only*



**Scandinavian Fittings & Flanges Holding - Group Notes to the accounts 2020**

**Note 11 – Pledges and guarantees**

The mother company has issued guarantees related to loan from financial institutions to group companies.

The mother company has given a guarantee in favour of financial institution limited to NOK 205 mill. The guarantee covers the subsidiary Scandinavian Fittings and Flanges AS' liability to the financial institution.

Certain assets are pledged as security for the group's loans in favour of financial institutions. Tangible fixed assets limited to NOK 140 mill, accounts receivables limited to NOK 140 mill and inventories limited to NOK 11,8 mill are pledged.

Book values of the pledged assets are:

	2020	2019
Tangible fixed assets	107 066 524	74 240 502
Inventories	177 569 856	145 485 092
Accounts receivables	143 533 845	220 844 592
Total	<u>428 170 225</u>	<u>440 570 185</u>

**Note 12 – Leases**

The subsidiary SFF AS has a lease agreement regarding rental of a commercial building (offices) and warehouses. Annual contractual rental expense is NOK 8,1 mill. Remaining lease period at the end of the year varies from 1-4 years.

**Note 13 – Associated companies and other shares and partnerships**

Associated companies	Acquisition cost	Book value
Galperti Australasia Pty Ltd	3 163 090	3 163 090
Total	<u>3 163 090</u>	<u>3 163 090</u>

Other shares and partnerships	Acquisition cost	Book value
SIA SFF	109 748	0
Heli1 AS	380 833	380 833
Nye Loen AS	100 000	100 000
Total	<u>590 581</u>	<u>480 833</u>

Subsidiaries	Acquisition cost	Book value
SFF Valves AS*	1 680 200	0
Total	<u>1 680 200</u>	<u>0</u>

\*The subsidiary SFF Valves AS became part of the group by the end of 2014, and is not consolidated due to immateriality for the group accounts. The company's equity is lost, and the book value of the investment is written off.

*The translation into English has been made for information purposes only*



**Scandinavian Fittings & Flanges Holding - Group Notes to the accounts 2020**

**Note 14 – Equity**

Changes in the group's equity during the period:

	Share capital	Share premium	Other equity	Minority interest	Total
Equity as of 01.01	288 000	0	275 380 198	5 834 347	281 502 545
Net income of the year			58 953 283	2 032 578	60 985 861
Dividend			-40 000 000	0	-40 000 000
Capital increase	12 000	14 988 000			15 000 000
Contributed equity in subsidiaries not previously consolidated			-3 316 813		-3 316 813
Foreign exchange/other differences			1 094 661	0	1 094 661
Equity as of 31.12.	300 000	14 988 000	292 111 329	7 866 925	315 266 254

*The translation into English has been made for information purposes only*



**Scandinavian Fittings & Flanges Holding - Group Notes to the accounts 2020**

**Note 15 – Share capital and shareholder information**

The share capital in SFF Holding AS, at the end of the year, consists of 300 shares of one class at par value NOK 1 000 each. The total book value of the share capital amounts to NOK 300 000.

**Ownership structure**

Shareholders in SFF Holding AS at the end of the year:

	<b>Shares</b>	<b>Stake</b>
Fial International Trading SPA v/ Andrea Galperti, board member	138	46,0%
JOB Holding AS v/ Tore Christiansen, chairman	138	46,0%
Bra Invest AS v/ Johan Fredrik Brandt, board member	12	4,0%
Aar-Invest AS v/ Karl Petter Aarhun, board member	12	4,0%
Total number of shares	<u>300</u>	<u>100,0%</u>

31st December 2020

12<sup>th</sup> May, 2021

Tore Christiansen  
Chairman

Andrea Galperti  
Board member

Flavio Belloli  
Board member

Karl Petter Aarhun  
Board member

Johan Fredrik Brandt  
Board member

*The translation into English has been made for information purposes only*



# Årsregnskap 2020

## Scandinavian Fittings And Flanges Holding AS

Styrets årsberetning  
Revisjonsberetning  
Resultat  
Balanse  
Kontantstrøm  
Noter til regnskapet

Org.nr.: 967 523 720



## Årsberetning 2020

### Virksomheten

Selskapets virksomhet er investeringer i selskaper som driver med handel av rør, koblinger og rørmateriell overfor den landbaserte og den oljerelaterte industri, samt relatert virksomhet.

De senere år har også havvind blitt et satsingsområde for selskapet.

Selskapet er lokalisert i Sandnes kommune.

### Fortsatt drift

Forutsetningen om fortsatt drift er til stede, og årsregnskapet for 2020 er satt opp under denne forutsetningen.

### Selskapets og konsernets utvikling, resultat og stilling

Selskapets inntekter er hovedsakelig basert på konsernbidrag og utbytte fra datterselskaper. Årsresultatet vil derfor variere fra år til år. I 2020 viser selskapets årsresultat et overskudd på kr 44,8 mill mot foregående års overskudd på kr 42,1 mill. Selskapets likviditet og egenkapital er tilfredsstillende.

Det norske datterselskapet SFF AS har et overskudd på kr 47,2 mill i 2020. Datterselskapet i Sverige har et resultat på kr 6,7 mill i 2020, datterselskapet i Danmark har et resultat på 1,8 mill, datterselskapet i Canada har i 2020 et resultat på -3,2 mill, datterselskapet i Korea har i 2020 et resultat på 1,6 mill mens datterselskap i UK har et resultat på 2,2 mill i 2020.

Årsresultatet for konsernet viser et overskudd på kr 60,9 mill i 2020, sammenlignet med overskudd på kr 77,6 mill foregående år. Konsernet samlet har en omsetning som er lavere enn forrige år. Konsernet holder fortsatt fokus på kostnadene.

Styret mener at årsregnskapet gir et rettvise bilde av selskapets og konsernets eiendeler og gjeld, finansielle stilling og resultat.

Det er heller ikke inntrådt forhold etter regnskapsåret som er av betydning ved bedømmelsen av selskapets eller konsernets regnskap. For øvrig finner ikke styret noe å bemerke hva gjelder avsetningsforhold og prisutvikling utover det som fremgår av årsregnskapet.



Utsiktene for oljerelatert virksomhet for 2021 er krevende. Vi kommer fra et lavt investeringsnivå i 2020.

Selskapet gjør tilpasninger og vil fortsette å gjøre tilpasninger slik at vi som selskap kommer styrket ut av denne situasjonen. Konsernet har en solid egenkapitalposisjon med tilhørende trekkfasiliteter.

Oljeselskapene har økt investeringene noe, samtidig som det fortsatt er stor konkurranse på pris. Kommende prosjekter i markedet i 2021 bidrar til at konsernet forventer et noe høyere aktivitetsnivå sammenlignet med 2020.

### **Risikostyring**

Gjennom datterselskapet Scandinavian Fittings & Flanges AS overvåkes risikostyringen i konsernet innenfor fire hovedkategorier. Disse er finansiell risiko, markedsrisiko, kredittrisiko og likviditetsrisiko.

Konsernet er eksponert mot svingninger i valutakurser, spesielt Euro. Konsernet eliminerer store deler av valutarisikoen ved å fakturere kundene i samme valuta som innkjøpene gjøres i.

Markedsrisikoen er relatert til oljeprisen, samt stålpriser på verdensmarkedet. Stålprisene har steget det siste året og det forventes at denne vil fortsette å stige i 2021, økningen er avhengig av hvor mye etterspørselen etter stål tar seg opp i etterkant av de globale nedgangstider.

Hovedkundene til konsernet er primært oljeselskaper og dets underleverandører. Det har gjennom årenes løp vært minimale tap knyttet til konsernets leveranser.

Konsernet søker å få oppgjør for sine leveranser før betaling til leverandører foretas. I tillegg har konsernet en solid kapitalbase, samt trekkmuligheter hos konsernets bankforbindelse.

### **Arbeidsmiljø**

Det er ingen ansatte i morselskapet. Styret anser arbeidsmiljøet i konsernet som tilfredsstillende, og har ikke iverksatt ytterligere tiltak på dette området i 2020. Det har ikke vært registrert skader i noen av konsernets selskaper i 2020 og sykefraværet i konsernet har et omfang som utgjør ca 1,55 % av total arbeidstid.



**Ytre miljø**

Selskapet og konsernet driver ikke virksomhet som forurensar det ytre miljø og har følgelig ikke iverksatt spesielle tiltak på dette området.

**Likestilling/diskriminering**

Gjennomsnittlig antall årsverk i konsernet er 97, hvorav 23 er kvinner. Tradisjonelt har oljeindustrien vært dominert av menn og det er en utfordring for bransjen og selskapet å rekruttere kvinner. Konsernet har som mål å være en arbeidsplass hvor det råder full likestilling mellom kvinner og menn. Konsernet har innarbeidet driften med sikte på at det ikke skal forekomme forskjellsbehandling grunnet kjønn, etnisitet, nasjonalitet, hudfarge, språk, religion eller livssyn. Styret mener konsernet opererer i tråd med formålet til diskrimineringsloven, da likestilling og likeverd etterstrebes i selskapet.

Sandnes, 12. mai 2021

Tore Christiansen

Styrets leder

Andrea Galperti

Styremedlem

Flavio Belloli

Styremedlem

Karl Petter Aarhun

Styremedlem

Johan Fredrik Brandt

Styremedlem



**Resultatregnskap**  
**Scandinavian Fittings & Flanges Holding AS**

<b>Driftsinntekter og driftskostnader</b>	<b>Note</b>	<b>2020</b>	<b>2019</b>
Annen driftskostnad	1	303 990	340 430
<b>Sum driftskostnader</b>		<u>303 990</u>	<u>340 430</u>
<b>Driftsresultat</b>		<u>-303 990</u>	<u>-340 430</u>
<b>Finansinntekter og finanskostnader</b>			
Inntekt på investering i datterselskap	2	43 493 288	45 651 648
Renteinntekt fra foretak i samme konsern		0	212 925
Annen renteinntekt		471 042	53 797
Annen finansinntekt		1 592 330	77 805
Nedskrivning investeringer / fordringer datterselskaper		0	875 594
Annen rentekostnad		280	2 480
Annen finanskostnad		0	401 579
<b>Resultat av finansposter</b>		<u>45 556 380</u>	<u>44 716 522</u>
<b>Ordinært resultat før skattekostnad</b>		<u>45 252 390</u>	<u>44 376 092</u>
Skattekostnad på ordinært resultat	4	411 487	2 258 005
<b>Årsoverskudd</b>		<u>44 840 903</u>	<u>42 118 087</u>
<b>Overføringer</b>			
Avsatt til utbytte	5	40 000 000	30 000 000
Avsatt til annen egenkapital	5	4 840 903	12 118 087
<b>Sum overføringer</b>		<u>44 840 903</u>	<u>42 118 087</u>



## Balanse Scandinavian Fittings & Flanges Holding AS

Eiendeler	Note	2020	2019
<b>Anleggsmidler</b>			
<b>Immaterielle eiendeler</b>			
<b>Finansielle anleggsmidler</b>			
Investeringer i datterselskap	2, 7	20 245 960	20 245 960
Lån til foretak i samme konsern	3	41 945 856	36 124 877
Investeringer i tilknyttet selskap	2	3 163 090	3 163 090
<b>Sum finansielle anleggsmidler</b>		<b>65 354 906</b>	<b>59 533 927</b>
<b>Sum anleggsmidler</b>		<b>65 354 906</b>	<b>59 533 927</b>
<b>Omløpsmidler</b>			
<b>Fordringer</b>			
Andre kortsiktige fordringer	3	40 200 412	42 515 553
<b>Sum fordringer</b>		<b>40 200 412</b>	<b>42 515 553</b>
Bankinnskudd, kontanter o.l.		3 092 856	6 056 400
<b>Sum omløpsmidler</b>		<b>43 293 268</b>	<b>48 571 952</b>
<b>Sum eiendeler</b>		<b>108 648 174</b>	<b>108 105 880</b>

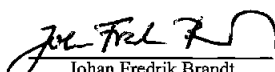



**Balanse**  
**Scandinavian Fittings & Flanges Holding AS**


Egenkapital og gjeld	Note	2020	2019
<b>Innskutt egenkapital</b>			
Aksjekapital	5, 6	300 000	288 000
Overkurs	5	14 988 000	0
<b>Sum innskutt egenkapital</b>		<u>15 288 000</u>	<u>288 000</u>
<b>Opptjent egenkapital</b>			
Annen egenkapital	5	52 948 687	48 107 785
<b>Sum opptjent egenkapital</b>		<u>52 948 687</u>	<u>48 107 785</u>
<b>Sum egenkapital</b>		<u>68 236 687</u>	<u>48 395 785</u>
<b>Gjeld</b>			
<b>Kortsiktig gjeld</b>			
Betalbar skatt	4	411 487	0
Utbytte	5	40 000 000	30 000 000
Annen kortsiktig gjeld	3	0	29 710 095
<b>Sum kortsiktig gjeld</b>		<u>40 411 487</u>	<u>59 710 095</u>
<b>Sum gjeld</b>		<u>40 411 487</u>	<u>59 710 095</u>
<b>Sum egenkapital og gjeld</b>		<u>108 648 174</u>	<u>108 105 880</u>


Sandnes, 12.05.2021

  
Tore Christiansen  
styreleder

  
Johan Fredrik Brandt  
styremedlem

  
Aarhun Karl Petter  
styremedlem

  
Andrea Galperti  
styremedlem

  
Flavio Belloli  
styremedlem



## Scandinavian Fittings & Flanges Holding AS

### Kontantstrømoppstilling

	2020	2019
Ordinært resultat før skattekostnad	45 252 390	44 376 092
Periodens betalte skatt	0	0
Tap ved realisasjon av aksjer	0	0
Gevinst ved realisasjon av aksjer	0	0
Nedskrivning (reversering) av aksjer og fordringer	0	875 594
Endring i andre tidsavgrensninger	-27 394 954	-14 004 968
<b>Netto kontantstrøm fra operasjonelle aktiviteter</b>	<b>17 857 436</b>	<b>31 246 718</b>
Innbetalinger ved realisasjon av aksjer og andeler	0	0
Utbetaling ved kjøp av aksjer og andeler	0	-9 710 095
Tilbakebetaling/(utbetaling) utlån	-5 820 979	5 500 229
Økning/(tilbakebetaling) gjeld	0	0
<b>Netto kontantstrøm fra investeringsaktiviteter</b>	<b>-5 820 979</b>	<b>-4 209 866</b>
Utbetalinger ved nedbetaling av kortsiktig gjeld	0	0
Utbetalinger av utbytte	-30 000 000	-10 000 000
Inn-/utbetaling ved kapitalnedsettelse/økning	15 000 000	-15 000 000
<b>Netto kontantstrøm fra finansieringsaktiviteter</b>	<b>-15 000 000</b>	<b>-25 000 000</b>
Netto endring av kontanter og kontantekvivalenter	-2 963 543	2 036 852
Kontanter og kontantekvivalenter ved periodens begynnelse	6 056 400	4 019 548
<b>Kontanter og kontantekvivalenter ved periodens slutt</b>	<b>3 092 856</b>	<b>6 056 400</b>



### Regnskapsprinsipper

Årsregnskapet er satt opp i samsvar med regnskapslovens bestemmelser og god regnskapsskikk.

#### Klassifisering og vurdering av balanseposter

Omløpsmidler og kortsiktig gjeld omfatter poster som forfaller til betaling innen ett år. Øvrige poster er klassifisert som anleggsmiddel/langsiktig gjeld.

Omløpsmidler vurderes til laveste av anskaffelseskost og virkelig verdi. Kortsiktig gjeld balanseføres til nominelt beløp på etableringstidspunktet.

Anleggsmidler vurderes til anskaffelseskost, men nedskrives til virkelig verdi dersom verdifallet ikke forventes å være forbigående. Langsiktig gjeld balanseføres til nominelt beløp på etableringstidspunktet.

#### Inntekter

Inntekter blir resultatført når de er opptjent.

#### Datterselskap og tilknyttet selskap

Datterselskap og tilknyttet selskap er vurdert etter kostmetoden i selskapsregnskapet og presentert som finansielle anleggsmidler. Mottatt utbytte og andre utdelinger fra datterselskapene inntektsføres som inntekt på investeringer i datterselskap, i den grad det ikke anses som tilbakebetaling av innbetalt egenkapital.

#### Fordringer

Kundefordringer og andre fordringer er oppført i balansen til pålydende etter fradrag for avsetning til forventet tap. Avsetning til tap gjøres på grunnlag av individuelle vurderinger av de enkelte fordringene.

#### Valuta

Pengeposter i utenlandsk valuta er vurdert etter kursen ved regnskapsårets slutt.

#### Kortsiktige plasseringer

Kortsiktige plasseringer (aksjer og andeler vurdert som omløpsmidler) vurderes til laveste av gjennomsnittlig anskaffelseskost og virkelig verdi på balansedagen. Mottatt utbytte og andre utdelinger fra selskapene inntektsføres som annen finansinntekt.

#### Skatt

Skattekostnaden i resultatregnskapet omfatter både periodens betalbare skatt og endring i utsatt skatt/utsatt skattefordel. Utsatt skatt/utsatt skattefordel er beregnet med 22 % på grunnlag av de midlertidige forskjeller som eksisterer mellom regnskapsmessig og skattemessige verdier, samt ligningsmessig underskudd til fremføring ved utgangen av regnskapsåret. Skatteøkende og skattereduserende midlertidige forskjeller som reverserer eller kan reversere i samme periode, er utlignet og nettoført.



## Scandinavian Fittings & Flanges Holding AS

Noter 2020

### Note 1 – Lønnskostnader, antall ansatte, godtgjørelser

Det er ingen ansatte i selskapet.

Det er i 2020 kostnadsført kr 111 000 eks. mva i ordinært revisjonshonorar til revisor. I tillegg er det kostnadsført kr 192 990 eks. mva i revisjonsrelaterte tjenester.

### Note 2 – Datterselskaper og tilknyttede selskaper

Datterselskap	Forretn.- kontor	Stemme- /Eierandel	Kostpris	Balanseført verdi	Årsresultat 2020	Egenkapital 31.12.20
SFF AS	Sandnes	100 %	830 000	830 000	47 192 346	170 270 472
SFF ApS	Danmark	100 %	12 191 703	12 191 703	2 602 669	21 821 311
SFF AB	Sverige	80 %	71 392	0	6 907 163	18 821 459
CFF Ltd	Canada	100 %	6 499 662	6 499 662	-3 391 146	20 323 512
Korea FF	Korea	100%	535 923	535 923	1 682 852	31 784 246
SFF Valves AS	Bergen	100%	9 254 074	0	-95 464	1 691 250
SFF Singapore PTE	Singapore	100%	0	0	184 054	-3 142 378
SFF UK Ltd	Aberdeen	75%	251 562	188 672	1 818 677	12 091 923
Sum				20 245 960		

Tilknyttede selskaper	Forretn.- kontor	Stemme- /Eierandel	Kostpris	Balanseført verdi	Årsresultat 2020	Egenkap. 31.12.20
Galp. Australasia Ltd	Australia	25 %	3 163 090	3 163 090	487 653*	8 513 286*

\*Regnskap for 2020 er ikke avlagt.

### Note 3 – Mellomværende med datterselskap og tilknyttede selskap

	2020	2019
Lån til datterselskap og tilknyttet selskap	41 945 856	36 124 877
Andre kortsiktige fordringer konsernselskaper	40 200 412	42 515 553
Kortsiktig gjeld til konsernselskap	0	14 710 095



Scandinavian Fittings & Flanges Holding AS

Noter 2020

Note 4 – Skatt

Årets skattekostnad fremkommer slik	2020	2019
Betalbar skatt på årets resultat	411 487	2 136 221
Endring utsatt skattefordel	0	121 784
Endring i skatt tidligere år	0	0
Årets totale skattekostnad på ordinært resultat	411 487	2 258 005

Avstemming skattekostnad mot ordinært resultat før skatt

Årets totale skattekostnad	411 487	2 258 005
22% av resultat før skatt	9 955 526	9 762 740
Differanse	-9 544 039	-7 504 735
<i>Differansen i skatt skyldes:</i>		
Differanse pga. permanente forskjeller	9 544 039	7 698 634
Differanse pga. regnskapsmessig nedskrivning (reversering) på aksjer/fordringer	0	-193 899
Endring i skattesats	0	0

Betalbar skatt i årets skattekostnad fremkommer slik

Ordinært resultat før skattekostnad	45 252 390	44 376 092
Permanente forskjeller	-43 381 994	-34 988 027
Regnskapsmessig nedskrivning (reversering) på aksjer og fordringer	0	875 594
Endring i midlertidige forskjeller	0	0
Benyttet fremførbart underskudd	0	-553 564
Grunnlag betalbar skatt	1 870 396	9 710 095
Skatt, 22%, som utgjør sum betalbar skatt på årets resultat	411 487	2 136 221

Betalbar skatt i balansen fremkommer slik

Betalbar skatt på årets resultat	411 487	2 136 221
Skatteeffekt av avgitt konsernbidrag	0	-2 136 221
Sum betalbar skatt	411 487	0

Spesifikasjon av grunnlag for utsatt skatt

Fordringer	0	0
Netto skatteøkende/skattereduserende effekt før underskudd	0	0
Fremførbart skattemessig underskudd	0	0
Netto skatteøkende / skattereduserende forskjeller	0	0
Utsatt skatt/(skattefordel), 22%	0	0



Scandinavian Fittings & Flanges Holding AS

Noter 2020

Note 5 – Egenkapital

	Aksjekapital	Overkurs	Annen egenkapital	Sum
Egenkapital 01.01.	288 000	0	48 107 785	48 395 785
Kapitalforhøyelse	12 000	14 988 000	0	15 000 000
Årets resultat			44 840 903	44 840 903
Avsatt utbytte			-40 000 000	-40 000 000
Egenkapital 31.12.	300 000	14 988 000	52 948 687	68 236 687

Note 6 – Aksjekapital og aksjonærinformasjon

Aksjekapital

Aksjekapitalen i SFF Holding AS er på kr 300 000 og består av 300 aksjer pålydende kr 1 000. Alle aksjer gir like rettigheter.

Følgende var aksjonærer i SFF Holding AS ved utgangen av året:

Aksjonær	Aksjer	Eierandel	Stemmeandel
Fjal International Trading SPA v/ Andrea Galperti, styremedlem	138	46%	46%
JOB Holding AS v/ Tore Christiansen, styreformann	138	46%	46%
Bra Invest AS v/ Johan Fredrik Brandt, styremedlem	12	4%	4%
Aar-Invest AS v/ Karl Petter Aarhun, styremedlem	12	4%	4%
Totalt antall aksjer	300	100,0%	100,0%



**Scandinavian Fittings & Flanges Holding AS**

**Noter 2020**

**Note 7 - Pantstillelser og garantier m.v.**

Selskapet har stillet en realkausjon ovenfor banken pålydende kr 140 mill. hvor alle aksjer i selskapets datterselskaper er pantsatt. Bokført verdi av eiendeler stillet som sikkerhet er kr 20,3 mill. Panteengasjementet dekker løpende bankgarantier og kassakredittgjeld i datterselskapene.

Selskapet har stillet kausjon ovenfor banken pålydende kr 205 mill. Kausjonsansvaret er stilt som sikkerhet for datterselskapet Scandinavian Fittings & Flanges AS's gjeldsforpliktelser.

Selskapet har avgitt morselskapsgaranti overfor SFF AB (Sverige) på 14 MSEK. Selskapets egenkapital var positiv ved utgangen av 2020.

31. desember 2020

12. mai 2021

Tore Christiansen  
styreformann

Andrea Galperti  
Styremedlem

Flavio Belloli  
Styremedlem

Johan Fredrik Brandt  
styremedlem

Karl Petter Aarthun  
styremedlem



## Konsernet Scandinavian Fittings & Flanges Holding

### Resultatregnskap

	Note	2020	2019
<b>Driftsinntekter</b>			
Salgsinntekter	5	753 021 546	1 282 493 478
Andre driftsinntekter		901 684	606 583
<b>Sum driftsinntekter</b>		<u>753 923 230</u>	<u>1 283 100 061</u>
<b>Driftskostnader</b>			
Varekostnad		544 893 529	1 013 554 315
Lønnskostnad	2,3	111 026 140	134 161 891
Avskrivninger	7	3 997 313	3 300 764
Annen driftskostnad	2,12	29 430 643	30 397 711
<b>Sum driftskostnader</b>		<u>689 347 626</u>	<u>1 181 414 681</u>
<b>Driftsresultat</b>		<u>64 575 604</u>	<u>101 685 380</u>
<b>Finansinntekter og finanskostnader</b>			
Renteinntekter		851 855	199 717
Annen finansinntekt		38 756 113	15 458 594
Rentekostnader		-1 330 518	-2 294 032
Annen finanskostnad		-25 083 513	-15 209 253
<b>Netto finansposter</b>		<u>13 193 938</u>	<u>-1 844 974</u>
<b>Ordinært resultat før skattekostnad</b>		<u>77 769 542</u>	<u>99 840 406</u>
Skattekostnad	9	16 783 681	22 209 125
<b>Årets overskudd</b>		<u>60 985 861</u>	<u>77 631 281</u>
Minoritetens andel av overskudd	14	2 032 578	2 746 370



## Konsernet Scandinavian Fittings & Flanges Holding

### Balanse pr. 31. desember

	Note	2020	2019
<b>Anleggsmidler</b>			
<i>Immaterielle eiendeler</i>			
Utsatt skattefordel	9	3 881 300	7 315 521
Sum immaterielle eiendeler		<u>3 881 300</u>	<u>7 315 521</u>
<i>Varige driftmidler</i>			
Tomter, bygninger mv	7,11	99 034 695	69 081 788
Driftsløsøre, inv., verktøy, kont.maskiner	7,11	8 031 829	5 158 714
Sum varige driftmidler		<u>107 066 524</u>	<u>74 240 502</u>
<i>Finansielle anleggsmidler</i>			
Investering i tilknyttede selskaper	13	3 163 090	3 163 090
Investering i andre aksjer og andeler	13	480 833	480 833
Langsiktige fordringer	3, 8	3 977 467	17 746 496
Sum finansielle anleggsmidler		<u>7 621 390</u>	<u>21 390 419</u>
<b>Sum anleggsmidler</b>		<u>118 569 213</u>	<u>102 946 442</u>
<b>Omløpsmidler</b>			
<i>Varer</i>			
Varelager	11	<u>177 569 856</u>	<u>145 485 092</u>
<i>Fordringer</i>			
Kundefordringer	11	143 533 845	220 844 592
Andre fordringer		<u>11 516 152</u>	<u>4 580 705</u>
Sum fordringer		<u>155 049 998</u>	<u>225 425 297</u>
Bankinnskudd, kontanter og lignende	6	<u>50 854 689</u>	<u>89 684 557</u>
<b>Sum omløpsmidler</b>		<u>383 474 543</u>	<u>460 594 946</u>
<b>Sum eiendeler</b>		<u>502 043 756</u>	<u>563 541 389</u>



## Konsernet Scandinavian Fittings & Flanges Holding

### Balanse pr. 31. desember

	Note	2020	2019
<b>Egenkapital</b>			
<i>Innskutt egenkapital</i>			
Selskapskapital	14,15	300 000	288 000
Overkurs	14	14 988 000	0
Sum innskutt egenkapital		<u>15 288 000</u>	<u>288 000</u>
<i>Opptjent egenkapital</i>			
Annen egenkapital	14	<u>292 111 329</u>	<u>275 380 198</u>
Sum opptjent egenkapital		<u>292 111 329</u>	<u>275 380 198</u>
Minoritetsinteresser	14	<u>7 866 925</u>	<u>5 834 347</u>
<b>Sum egenkapital</b>		<u>315 266 254</u>	<u>281 502 545</u>
<b>Gjeld</b>			
<i>Avsetning for forpliktelser</i>			
Pensjonsforpliktelse	3	<u>0</u>	<u>0</u>
Sum avsetning for forpliktelser		<u>0</u>	<u>0</u>
<i>Annen langsiktig gjeld</i>			
Øvrig langsiktig gjeld	10, 11	<u>16 521 819</u>	<u>17 547 136</u>
Sum annen langsiktig gjeld		<u>16 521 819</u>	<u>17 547 136</u>
<i>Kortsiktig gjeld</i>			
Gjeld til kredittinstitusjoner	11	1 566 291	6 788 101
Leverandørgjeld	4	77 915 309	84 015 114
Skyldige offentlige avgifter	6	23 083 475	23 690 542
Betalbar skatt	9	13 445 437	19 902 422
Utbytte	14	40 000 000	30 000 000
Annen kortsiktig gjeld		<u>14 245 173</u>	<u>100 095 527</u>
Sum kortsiktig gjeld		<u>170 255 685</u>	<u>264 491 706</u>
<b>Sum gjeld</b>		<u>186 777 505</u>	<u>282 038 843</u>
<b>Sum egenkapital og gjeld</b>		<u>502 043 756</u>	<u>563 541 389</u>



## Konsernet Scandinavian Fittings & Flanges Holding

### Kontantstrømoppstilling

	2020	2019
Ordinært resultat før skattekostnad	77 769 542	99 840 406
Periodens betalte skatt	-19 806 445	-4 902 650
Ordinære avskrivninger	3 997 313	3 300 764
Nedskrivning (reversering) aksjer/fordringer	0	875 594
Tap (gevinst) ved salg av driftsmidler	53 552	580 443
Endring i varelager	-32 084 764	-11 215 726
Endring i kundefordringer	77 310 747	975 413
Endring i leverandørgjeld	-6 099 805	-23 441 906
Endring i pensjonsforpliktelse	0	-1 261 311
Endring i andre tidsavgrensninger	-93 392 869	74 017 273
<b>Netto kontantstrøm fra operasjonelle aktiviteter</b>	<b>7 747 271</b>	<b>138 768 301</b>
Utbetalinger ved kjøp av varige driftsmidler	-37 644 780	-340 674
Innbetalinger ved salg av varige driftsmidler	12 944	224 434
Utbetaling ved kjøp av aksjer og andeler	0	-7 604 707
Innbetaling ved salg av aksjer og andeler	0	0
Innbetaling (utbetaling) ved utlån	13 769 030	-9 114 311
<b>Netto kontantstrøm fra investeringsaktiviteter</b>	<b>-23 862 807</b>	<b>-16 835 258</b>
Innbetaling (utbetaling) fra opptak av ny kortsiktig gjeld	-5 221 809	-42 319 099
Innbetaling (utbetaling) øvrig langsiktig gjeld	-9 760 245	-1 949 580
Innbetaling av egenkapital	15 000 000	0
Utbetalinger av utbytte	-30 000 000	-10 000 000
Utbetalinger ved nedsettelse av egenkapital	0	-15 000 000
<b>Netto kontantstrøm fra finansieringsaktiviteter</b>	<b>-29 982 054</b>	<b>-69 268 680</b>
Omregningsdifferanser	5 045 684	1 649 122
Netto endring av kontanter og kontantekvivalenter	-41 051 906	54 313 484
Tilgang kontanter datterselskap	2 222 038	0
Kontanter og kontantekvivalenter ved periodens begynnelse	89 684 557	35 371 072
<b>Kontanter og kontantekvivalenter ved periodens slutt</b>	<b>50 854 689</b>	<b>89 684 557</b>



## Konsernet Scandinavian Fittings & Flanges Holding

Noter 2020

### Note 1 - Regnskapsprinsipper

Årsregnskapet er satt opp i samsvar med regnskapslovens bestemmelser og god regnskapsskikk.

#### Konsolideringsprinsipper

Konsernregnskapet omfatter morselskapet SFF Holding AS med datterselskaper:

<u>Selskap</u>	<u>Eierandel</u>
Scandinavian Fittings & Flanges AS	100%
Scandinavian Fittings & Flanges ApS, Danmark	100%
SFF Ejendomme ApS, Danmark	100%
Scandinavian Fittings & Flanges AB, Sverige	80%
SFF Properties AB, Sverige	80%
Canada Fittings & Flanges Inc, Canada	100%
SFF Properties Inc, Canada	80%
Korea Fittings & Flanges Ltd, Korea	100%
Vendor Information and Trade Centre AS	100%
SFF Valves AS**	100%
SFF UK Ltd*	75%
SFF UK Properties Ltd	75%
SFF Singapore PTE	100%

\*SFF UK Ltd er inkludert i konsernregnskapet, og er med bakgrunn i dette ihht UK Companies Act section 479A unntatt fra revisjonsplikt.

\*\*SFF Valves AS er ansett uvesentlig og er ikke konsolidert.

Konsernregnskapet utarbeides etter ensartede prinsipper, ved at datterselskapene følger de samme regnskapsprinsipper som morselskapet. Interne transaksjoner, fordringer og gjeld elimineres.

Ved kjøp av datterselskap elimineres kostprisen på aksjer bokført i morselskapet mot egenkapitalen i datterselskapet på kjøpstidspunktet. Forskjellen mellom vederlaget betalt for aksjene og netto bokført verdi av eiendelene i datterselskapet tillegges de eiendeler merverdien knytter seg til, begrenset til markedsverdien av disse eiendelene. Den del av kostpris som ikke kan tilordnes spesifikke eiendeler, henføres til goodwill. Goodwill avskrives lineært over antatt økonomisk levetid.

#### Klassifisering og vurdering av balanseposter

Omløpsmidler og kortsiktig gjeld omfatter regnskapsposter som forfaller til betaling innen ett år, og poster som knytter seg til varekretsløpet. Øvrige poster er klassifisert som anleggsmiddel/langsiktig gjeld.

Omløpsmidler vurderes til laveste av anskaffelseskost og virkelig verdi. Kortsiktig gjeld balanseføres til nominelt beløp på etableringstidspunktet.

Anleggsmidler vurderes til anskaffelseskost, men nedskrives til virkelig verdi dersom verdifallet ikke forventes å være forbigående. Langsiktig gjeld balanseføres til nominelt beløp på etableringstidspunktet.

#### Investeringer i tilknyttede selskaper

Investeringer i tilknyttede selskaper bokføres etter kostmetoden og presenteres som finansielle anleggsmidler.



## Konsernet Scandinavian Fittings & Flanges Holding

Noter 2020

---

### Salgsinntekter

Inntektsføring ved salg av varer skjer på leveringstidspunktet.

### Fordringer

Kundefordringer og andre fordringer er oppført i balansen til pålydende etter fradrag for avsetning til forventet tap. Avsetning til tap gjøres på grunnlag av individuelle vurderinger av de enkelte fordringene. I tillegg gjøres det for øvrige kundefordringer en uspesifisert avsetning for å dekke antatte tap dersom dette ansees nødvendig.

### Varebeholdninger

Lager av innkjøpte varer er verdsatt til laveste av anskaffelseskost etter FIFO-prinsippet og virkelig verdi. Det foretas nedskrivning for påregnelig ukurans. Konsernets varelager består av innkjøpte varer for videresalg.

### Valuta

Pengeposter i utenlandsk valuta er vurdert etter kursen ved regnskapsårets slutt.

### Varige driftsmidler

Varige driftsmidler balanseføres og avskrives over driftsmidlets levetid dersom de har levetid over 3 år og har en kostpris som overstiger kr 15 000. Direkte vedlikehold av driftsmidler kostnadsføres løpende under driftskostnader, mens påkostninger eller forbedringer tillegges driftsmidlets kostpris og avskrives i takt med driftsmidlet.

### Skatt

Skattekostnaden i resultatregnskapet omfatter både periodens betalbare skatt og endring i utsatt skatt. Utsatt skatt er beregnet på grunnlag av de midlertidige forskjeller som eksisterer mellom regnskapsmessig og skattemessige verdier, samt ligningsmessig underskudd til fremføring ved utgangen av regnskapsåret. Skatteøkende og skattereduserende midlertidige forskjeller som reverserer eller kan reversere i samme periode, er utlignet og nettoført.



## Konsernet Scandinavian Fittings & Flanges Holding

Noter 2020

### Note 2 - Lønnskostnader, antall ansatte, godtgjørelser, lån til ansatte mm.

Lønnskostnader	2020	2019
Lønninger	83 250 502	113 271 163
Folketrygdavgift mv.	16 562 654	11 183 450
Pensjonskostnad	7 100 070	6 134 711
Andre ytelser	4 112 913	3 572 568
Sum	<u>111 026 140</u>	<u>134 161 891</u>

Gjennomsnittlig antall årsverk i konsernet 106 101

Lønn og annen godtgjørelse til ledende personer:	2020	2019
Daglig ledere (6 personer totalt)	17 819 564	11 271 019

#### Lån til ansatte

Ansatte har lån i konsernet på til sammen kr 84 328. Lånene blir ikke renteberegnet, men det foretas innberetning av fordel etter statens satser. Ingen av lånene er sikret.

#### Revisor

Kostnader ekskl. mva. til revisjonstjenester fordeler seg som følger:

	Revisjon		Revisjonsrelaterte tjenester	
	2020	2019	2020	2019
Deloitte AS, Norge	430 500	435 036	278 490	274 820
Deloitte ApS, Danmark	183 805	88 418	0	61 035
Deloitte AB, Sverige	122 005	151 317	33 745	30 708
Echon & Co, Korea	43 038	45 306	0	0
Sum	<u>779 349</u>	<u>720 077</u>	<u>312 235</u>	<u>366 563</u>



## Konsernet Scandinavian Fittings & Flanges Holding

Noter 2020

### Note 3 - Pensjonsforpliktelser

Datterselskapet Scandinavian Fittings & Flanges AS har en ytelsesbasert og en innskuddsbasert kollektiv pensjonsforsikring for sine ansatte. Den innskuddsbaserte ordningen ble opprettet i 2007 og alle ansatte fikk tilbud om å gå over fra den ytelsesbaserte til den innskuddsbaserte ordningen. Nyansatte inngår i den innskuddsbaserte ordningen. Begge pensjonsordningene oppfyller kravene gitt i lov om obligatorisk tjenestepensjon i Norge.

Datterselskapene Vendor ITC AS (Norge), SFF ApS (Danmark), SFF AB (Sverige), KFF (Korea), SFF UK Ltd (UK) og CFF Inc (Canada) har ulike former for innskuddsbaserte kollektive pensjonsforsikringer for sine ansatte.

Konsernets innskuddsbaserte pensjonsordninger omfatter 80 personer ved utgangen av året. Ordningene innebærer at selskapene årlig innbetaler en prosentvis pensjonspremie av lønnen til den ansattes pensjonskonto. Innbetalt premie kostnadsføres løpende etter sammenstillingsprinsippet. Selskapene har ingen forpliktelser utover de løpende premieinnbetalingene.

Konsernets ytelsesbaserte pensjonsordninger omfatter 37 personer ved utgangen av året, hvorav 5 er uførepensjonert og 2 er alderspensjonert. Ordningen gir rett til definerte fremtidige ytelser. Disse er i hovedsak avhengig av opptjeningsår, lønnsnivå ved oppnådd pensjonsalder og størrelsen på ytelsene fra folketrygden. Forpliktelsene er fondert gjennom et forsikringsselskap.

Konsernets pensjonskostnader og -forpliktelser nedenfor er beregnet av en uavhengig aktuar.

Økonomiske forutsetninger	2020	2019
Avkastning på pensjonsmidler	4,20%	4,20%
Diskonteringsrente	2,20%	2,20%
Årlig lønnsvekst	2,25%	2,25%
Årlig økning i G (folketrygdens grunnbeløp)	2,00%	2,00%
Årlig regulering av pensjoner	0,70%	0,70%

Pensjonskostnader inkl. arbeidsgiveravgift	2020	2019
Årets pensjonsopptjening	3 256 396	3 149 685
Rentekostnad på pensjonsforpliktelsene	1 801 721	1 912 954
Pensjonskostnad (brutto)	5 058 117	5 062 639
Resultatført actuarielt tap (gevinst)	1 233 476	772 070
Forventet avkastning på pensjonsmidlene	-1 820 124	-1 677 802
Administrasjonskostnader	74 751	72 155
Pensjonskostnad (netto) aktuarberegnet	4 546 220	4 229 062
Avkortning / oppgjør / andre endringer	0	-0
Pensjonskostnad (netto) vedr ytelsesordningen	4 546 220	4 229 062
Pensjonskostnad (netto) vedr innskuddsordninger	544 399	122 612
Pensjonskostnad (netto) sum	5 090 619	4 351 674

Pensjonsforpliktelser	2020	2019
Pensjonsforpliktelser brutto inkl arb.giv.avg.	91 159 397	85 023 045
Pensjonsmidler (markedsverdi)	-70 775 000	-63 076 000
Pensjonsforpliktelser (netto) inkl arb.giv.avg.	20 384 397	21 947 045
Ikke resultatført estimatendringer og avvik	-24 341 511	-24 201 025
Pensjonsforpliktelser (netto) inkl arb.giv.avg. <sup>1)</sup>	-3 957 114	-2 253 980
<sup>1)</sup> herav utgjør arbeidsgiveravgiften:	-489 005	-278 539



## Konsernet Scandinavian Fittings & Flanges Holding

Noter 2020

### Note 4 - Finansiell markedsrisiko

Konsernet er eksponert for valutakursendringer relatert til endringer i valutakurser på varekjøp og varesalg i utenlandsk valuta. For å minske denne eksponeringen blir salg i størst mulig grad fakturert i samme valuta som tilhørende kjøp. Det er ikke foretatt noen valutasikringstransaksjoner for å redusere denne eksponeringen ytterligere.

### Note 5 – Salgsinntekter

Konsernets inntekter er i hovedsak relatert til salg innenfor samme virksomhetsområde og geografisk marked (olje- og gassindustrien på norsk sokkel).

### Note 6 – Bundne midler

I posten bankinnskudd inngår bundne skattetrekksmidler med kr 7 821 589. Skyldig skattetrekk utgjør kr 7 697 428.

### Note 7 - Varige driftsmidler

	Driftsløse, inventar, o.l.	Tomter og bygninger	Sum driftsmidler	Goodwill	Sum goodwill og dr.midl.
Anskaffelseskost 1.1.	36 538 343	79 535 059	116 073 403	5 250 822	121 324 225
Tilgang <sup>1)</sup>	5 800 180	31 844 600	37 644 780	0	37 644 780
Avgang	-267 761	0	-267 761	0	-267 761
Anskaffelseskost 31.12	42 070 762	111 379 660	153 450 422	5 250 822	158 701 244
Akk. avskrivninger pr 1.1.	31 379 643	10 453 270	41 832 913	5 250 822	47 083 735
Akk. avskr. realisert dr.m. <sup>1)</sup>	105 625	448 053	553 677	0	553 677
Årets avskrivninger	2 553 665	1 443 642	3 997 308	0	3 997 308
Akk. avskrivninger pr 31.12.	34 038 933	12 344 965	46 383 898	5 250 822	51 634 720
Bokført verdi pr 31.12.	8 031 829	99 034 695	107 066 524	0	107 066 524
<sup>1)</sup> inkl. valutajusteringer					
Økonomisk levetid	3-10 år	50 år/ikke avskr.		3 år	
Avskrivningsplan	Lineær	Lineær		Lineær	



## Konsernet Scandinavian Fittings & Flanges Holding

Noter 2020

### Note 8 - Fordringer med forfall senere enn ett år

	2019	2019
Lån til ansatte	84 328	142 280
Lån til datterselskap	0	8 734 928

### Note 9 - Skatt

Årets skattekostnad fremkommer slik	2020	2019
Betalbar skatt på årets resultat	13 338 225	24 403 107
Endring utsatt skatt/utsatt skattefordel	3 434 221	-2 165 787
For lite/(mye) beregnet skatt tidligere år og endring skattesats	11 235	-28 195
Årets totale skattekostnad på ordinært resultat	16 783 681	22 209 125

#### Betalbar skatt i balansen fremkommer slik

Betalbar skatt på årets resultat	13 338 225	24 403 107
Reduksjon betalbar skatt som følge av konsernbidrag / betalt forhåndsskatt	107 212	-4 500 685
Betalbar skatt i balansen	13 445 437	19 902 422

#### Spesifikasjon av grunnlag for utsatt skatt/(-fordel)

Fordringer	-3 106 722	-2 918 636
Anleggsmidler	3 778 513	1 457 736
Varelager	-13 000 000	-11 000 000
Andre regnskapsmessige avsetninger	-9 649 593	-23 145 241
Pensjonsforpliktelse	4 055 954	2 349 945
Fremførbart skattemessig underskudd	0	0
Redusert grunnlag (ikke balanseført skattefordel)	0	0
Netto skattereduserende effekt	-17 921 848	-33 256 196
Utsatt skattefordel	3 881 300	7 315 521

### Note 10 – Langsiktig gjeld

Øvrig langsiktig gjeld består av et lån til SFF Properties AB fra kredittinstitusjoner pålydende 10 mill som er sikret med pant i eiendom og driftsløsøre, garanti fra morselskapet, og lån til SFF Ejendomme ApS fra kredittinstitusjoner pålydende 13 mill som er sikret med pant i eiendom.

#### Avdragsprofil på langsiktig lån SFF Properties AB

År	2021	2022	2023	2024	2025	2026->
Beløp i NOK:	709 580	709 580	709 580	709 580	709 580	3 725 295

#### Avdragsprofil på langsiktig lån SFF Ejendomme ApS

År	2021	2022	2023	2024	2025	2026->
Beløp i NOK:	1 086 702	1 086 702	1 086 702	1 086 702	989 865	4 817 220



## Konsernet Scandinavian Fittings & Flanges Holding

Noter 2020

### Note 11 - Pantstillelser og garantier m.v.

Morselskapet har garantert for lån fra kredittinstitusjoner til datterselskaper i konsernet. Panteengasjementet dekker løpende bankgarantier og kassakredittgjeld i datterselskapene.

Morselskapet har stilt selvskyldnerkausjon pålydende kr 205 mill overfor banken knyttet til datterselskapet Scandinavian Fittings & Flanges AS' mellomværende med bank.

Eiendeler er stillet som pant ovenfor kredittinstitusjoner med pantobligasjoner pålydende kr 140 mill. i driftstilbehør, kr 140 mill. i kundefordringer, kr 140 mill. i varelager og kr 11,8 mill. i eiendommer. Panteengasjementet dekker løpende bankgarantier og kassakredittgjeld.

Bokført verdi av eiendeler stillet som sikkerhet er:

	2020	2019
Varige driftsmidler	106 066 524	74 240 502
Varelager	177 569 856	145 485 092
Kundefordringer	143 533 845	220 844 592
Sum	427 170 225	440 570 185

### Note 12 - Leieforpliktelser

Datterselskapet SFF AS har leieavtaler om leie av forretnings- og lagerbygninger. Leieavtalen omfatter et kombinert bygg (kontor og lager) og lagerbygninger. Årlig leiebeløp i avtalene utgjør kr 8,1 mill. som indeksreguleres. Gjenværende leieperiode ved utgangen av året er hhv. 1-4 år.

### Note 13 – Tilknyttede selskaper og andre aksjer og andeler

Tilknyttede selskaper	Kostpris	Bokført verdi
Galperti Australasia Pty Ltd	3 163 090	3 163 090
Sum	3 163 090	3 163 090

Andre aksjer og andeler	Kostpris	Bokført verdi
SIA SFF	109 748	0
Heli1 AS	380 833	380 833
Nye Loen AS	100 000	100 000
Sum	590 581	480 833

Datterselskaper	Kostpris	Bokført verdi
SFF Valves AS*	1 680 200	0
Sum	1 680 200	0

\* Datterselskapet SFF Valves AS kom inn i konsernet i siste del av 2014, og er ikke konsolidert på grunn av vesentlighetshensyn. Investeringen er nedskrevet.



**Konsernet Scandinavian Fittings & Flanges Holding**

**Noter 2020**

**Note 14 - Egenkapital**

Årets endringer i konsernets egenkapital:

	Aksjekapital	Overkurs	Annen egenkapital	Min.interesser	Sum
Egenkapital 01.01.	288 000	0	275 380 199	5 834 347	281 502 545
Årets resultat			58 953 283	2 032 578	60 985 861
Avsatt utbytte			-40 000 000	0	-40 000 000
Kapitalforhøyelse Tilført EK datterselskap ikke tidl konsolidert	12 000	14 988 000			15 000 000
			-3 316 813		-3 316 813
Omregn.diff./andre just.			1 094 661	0	1 094 661
Egenkapital 31.12.	300 000	14 988 000	292 111 330	7 866 925	315 266 254

**Note 15 - Aksjekapital og aksjonærinformasjon**

Ved utgangen av året består aksjekapitalen i SFF Holding AS av 312 aksjer pålydende kr 1 000. Balansført verdi er kr 300 000. Alle aksjene har de samme rettigheter.

**Eierstruktur**

Eierfordelingen i SFF Holding AS pr. 31.12. er:

	Aksjer	Eierandel
Fial International Trading SPA	138	46,0%
JOB Holding AS v/ Tore Christiansen, styreformann	138	46,0%
Bra Invest AS v/ Johan Fredrik Brandt, styremedlem	12	4,0%
Aar-Invest AS	12	4,0%
Totalt antall aksjer	300	100,0%

31. desember 2020

12. mai 2021

Tore Christiansen  
Chairman

Andrea Galperti  
Board member

Flavio Belloli  
Board member

Karl Petter Aarhun  
Board member

Johan Fredrik Brandt  
Board member



# Deloitte.

Deloitte AS  
Strandsvingen 14 A  
NO-4032 Stavanger  
Norway

Tel: +47 51 81 56 00  
www.deloitte.no

Til generalforsamlingen i Scandinavian Fittings & Flanges Holding AS

UAVHENGIG REVISORS BERETNING

## Uttalelse om revisjonen av årsregnskapet

### Konklusjon

Vi har revidert Scandinavian Fittings & Flanges Holding AS' årsregnskap som viser et overskudd i selskapsregnskapet på kr 44 840 903 og et overskudd i konsernregnskapet på kr 60 985 861. Årsregnskapet består av:

- selskapsregnskapet, som består av balanse per 31. desember 2020, resultatregnskap og kontantstrømoppstilling for regnskapsåret avsluttet per denne datoen og noter til årsregnskapet, herunder et sammendrag av viktige regnskapsprinsipper, og
- konsernregnskapet, som består av balanse per 31. desember 2020, resultatregnskap og kontantstrømoppstilling for regnskapsåret avsluttet per denne datoen og noter til årsregnskapet, herunder et sammendrag av viktige regnskapsprinsipper.

Etter vår mening:

- er årsregnskapet avgitt i samsvar med lov og forskrifter
- gir det medfølgende selskapsregnskapet et rettviseende bilde av den finansielle stillingen til Scandinavian Fittings & Flanges Holding AS per 31. desember 2020 og av selskapets resultater og kontantstrømmer for regnskapsåret som ble avsluttet per denne datoen i samsvar med regnskapslovens regler og god regnskapsskikk i Norge.
- gir det medfølgende konsernregnskapet et rettviseende bilde av den finansielle stillingen til konsernet Scandinavian Fittings & Flanges Holding AS per 31. desember 2020 og av konsernets resultater og kontantstrømmer for regnskapsåret som ble avsluttet per denne datoen i samsvar med regnskapslovens regler og god regnskapsskikk i Norge.

### Grunnlag for konklusjonen

Vi har gjennomført revisjonen i samsvar med lov, forskrift og god revisjonsskikk i Norge, herunder de internasjonale revisjonsstandardene International Standards on Auditing (ISA-ene). Våre oppgaver og plikter i henhold til disse standardene er beskrevet i Revisors oppgaver og plikter ved revisjon av årsregnskapet. Vi er uavhengige av selskapet og konsernet slik det kreves i lov og forskrift, og har overholdt våre øvrige etiske forpliktelser i samsvar med disse kravene. Etter vår oppfatning er innhentet revisjonsbevis tilstrekkelig og hensiktsmessig som grunnlag for vår konklusjon.

### Øvrig informasjon

Ledelsen er ansvarlig for øvrig informasjon. Øvrig informasjon omfatter informasjon i årsrapporten bortsett fra årsregnskapet og den tilhørende revisjonsberetningen.

Vår uttalelse om revisjonen av årsregnskapet dekker ikke øvrig informasjon, og vi attesterer ikke den øvrige informasjonen.

I forbindelse med revisjonen av årsregnskapet er det vår oppgave å lese øvrig informasjon med det formål å vurdere hvorvidt det foreligger vesentlig inkonsistens mellom øvrig informasjon og årsregnskapet, kunnskap vi har opparbeidet oss under revisjonen, eller hvorvidt den tilsynelatende inneholder vesentlig feilinformasjon.

Deloitte refers to one or more of Deloitte Touche Tohmatsu Limited ("DTTL"), its global network of member firms, and their related entities (collectively, the "Deloitte organization"). DTTL (also referred to as "Deloitte Global") and each of its member firms and related entities are legally separate and independent entities, which cannot obligate or bind each other in respect of third parties. DTTL and each DTTL member firm and related entity is liable only for its own acts and omissions, and not those of each other. DTTL does not provide services to clients. Please see [www.deloitte.no](http://www.deloitte.no) to learn more.

© Deloitte AS

Registrert i Foretaksregisteret Medlemmer av Den norske Revisorforening  
Organisasjonsnummer: 980 211 282



## Deloitte.

side 2  
Uavhengig revisors beretning -  
Scandinavian Fittings & Flanges Holding AS

Dersom vi konkluderer med at den øvrige informasjonen inneholder vesentlig feilinformasjon er vi pålagt å rapportere det. Vi har ingenting å rapportere i så henseende.

### *Styrets ansvar for årsregnskapet*

Styret (ledelsen) er ansvarlig for å utarbeide årsregnskapet i samsvar med lov og forskrifter, herunder for at det gir et rettviseende bilde i samsvar med regnskapslovens regler og god regnskapsskikk i Norge. Ledelsen er også ansvarlig for slik intern kontroll som den finner nødvendig for å kunne utarbeide et årsregnskap som ikke inneholder vesentlig feilinformasjon, verken som følge av misligheter eller utilsiktede feil.

Ved utarbeidelsen av årsregnskapet er ledelsen ansvarlig for å ta standpunkt til selskapets og konsernets evne til fortsatt drift, og på tilbørlig måte å opplyse om forhold av betydning for fortsatt drift. Forutsetningen om fortsatt drift skal legges til grunn for årsregnskapet så lenge det ikke er sannsynlig at virksomheten vil bli avviklet.

### *Revisors oppgaver og plikter ved revisjonen av årsregnskapet*

Vårt mål med revisjonen er å oppnå betryggende sikkerhet for at årsregnskapet som helhet ikke inneholder vesentlig feilinformasjon, verken som følge av misligheter eller utilsiktede feil, og å avgi en revisjonsberetning som inneholder vår konklusjon. Betryggende sikkerhet er en høy grad av sikkerhet, men ingen garanti for at en revisjon utført i samsvar med lov, forskrift og god revisjonsskikk i Norge, herunder ISA-ene, alltid vil avdekke vesentlig feilinformasjon som eksisterer. Feilinformasjon kan oppstå som følge av misligheter eller utilsiktede feil. Feilinformasjon blir vurdert som vesentlig dersom den enkeltvis eller samlet med rimelighet kan forventes å påvirke økonomiske beslutninger som brukerne foretar basert på årsregnskapet.

Som del av en revisjon i samsvar med lov, forskrift og god revisjonsskikk i Norge, herunder ISA-ene, utøver vi profesjonelt skjønn og utviser profesjonell skepsis gjennom hele revisjonen. I tillegg:

- identifiserer og anslår vi risikoen for vesentlig feilinformasjon i regnskapet, enten det skyldes misligheter eller utilsiktede feil. Vi utformer og gjennomfører revisjonshandlinger for å håndtere slike risikoer, og innhenter revisjonsbevis som er tilstrekkelig og hensiktsmessig som grunnlag for vår konklusjon. Risikoen for at vesentlig feilinformasjon som følge av misligheter ikke blir avdekket, er høyere enn for feilinformasjon som skyldes utilsiktede feil, siden misligheter kan innebære samarbeid, forfalskning, bevisste utelatelser, uriktige fremstillinger eller overstyring av internkontroll.
- opparbeider vi oss en forståelse av den interne kontroll som er relevant for revisjonen, for å utforme revisjonshandlinger som er hensiktsmessige etter omstendighetene, men ikke for å gi uttrykk for en mening om effektiviteten av selskapets og konsernets interne kontroll.
- evaluerer vi om de anvendte regnskapsprinsippene er hensiktsmessige og om regnskapsestimaterne og tilhørende noteopplysninger utarbeidet av ledelsen er rimelige.
- konkluderer vi på hensiktsmessigheten av ledelsens bruk av fortsatt drift-forutsetningen ved avleggelsen av regnskapet, basert på innhentede revisjonsbevis, og hvorvidt det foreligger vesentlig usikkerhet knyttet til hendelser eller forhold som kan skape tvil av betydning om selskapets og konsernets evne til fortsatt drift. Dersom vi konkluderer med at det eksisterer vesentlig usikkerhet, kreves det at vi i revisjonsberetningen henleder oppmerksomheten på tilleggsopplysningene i regnskapet, eller, dersom slike tilleggsopplysninger ikke er tilstrekkelige, at vi modifierer vår konklusjon om årsregnskapet og årsberetningen. Våre konklusjoner er basert på revisjonsbevis innhentet inntil datoen for revisjonsberetningen. Etterfølgende hendelser eller forhold kan imidlertid medføre at selskapet og konsernet ikke fortsetter driften.
- evaluerer vi den samlede presentasjonen, strukturen og innholdet, inkludert tilleggsopplysningene, og hvorvidt årsregnskapet representerer de underliggende transaksjonene og hendelsene på en måte som gir et rettviseende bilde.
- innhenter vi tilstrekkelig og hensiktsmessig revisjonsbevis vedrørende den finansielle informasjonen til enhetene eller forretningsområdene i konsernet for å kunne gi uttrykk for en mening om det konsoliderte regnskapet. Vi er ansvarlige for å lede, følge opp og gjennomføre konsernrevisjonen. Vi alene er ansvarlige for vår revisjonskonklusjon.

Vi kommuniserer styret blant annet om forhold av betydning som vi har avdekket i løpet av revisjonen, herunder om eventuelle svakheter av betydning i den interne kontrollen.



**Deloitte.**

side 3  
Uavhengig revisors beretning -  
Scandinavian Fittings & Flanges Holding AS

**Uttalelse om andre lovmessige krav**


*Konklusjon om årsberetningen*

Basert på vår revisjon av årsregnskapet som beskrevet ovenfor, mener vi at opplysningene i årsberetningen om årsregnskapet og forutsetningen om fortsatt drift er konsistente med årsregnskapet og i samsvar med lov og forskrifter.

*Konklusjon om registrering og dokumentasjon*

Basert på vår revisjon av årsregnskapet som beskrevet ovenfor, og kontrollhandlinger vi har funnet nødvendig i henhold til internasjonal standard for attestasjonsoppdrag (ISAE) 3000 «Attestasjonsoppdrag som ikke er revisjon eller forenklet revisorkontroll av historisk finansiell informasjon», mener vi at ledelsen har oppfylt sin plikt til å sørge for ordentlig og oversiktlig registrering og dokumentasjon av selskapets regnskapsopplysninger i samsvar med lov og god bokføringskikk i Norge.

Stavanger, 12. mai 2021  
Deloitte AS

  
Bengt Eriksen  
statsautorisert revisor