



ÅRSREGNSKAPET FOR REGNSKAPSÅRET 2022 - GENERELL INFORMASJON

Enheten

Organisasjonsnummer: 982 577 713
Organisasjonsform: Aksjeselskap
Foretaksnavn: RPT INVEST AS
Forretningsadresse: Orstadvegen 114
4353 KLEPP STASJON

Regnskapsår

Årsregnskapets periode: 01.01.2022 - 31.12.2022

Konsern

Morselskap i konsern: Nei

Regnskapsregler

Regler for små foretak benyttet: Ja
Benyttet ved utarbeidelsen av årsregnskapet til selskapet: Regnskapslovens alminnelige regler

Årsregnskapet fastsatt av kompetent organ

Bekreftet av representant for selskapet: Annlaug Vassbø
Dato for fastsettelse av årsregnskapet: 20.03.2023

Grunnlag for avgivelse

År 2022: Årsregnskapet er elektronisk innlevert
År 2021: Tall er hentet fra elektronisk innlevert årsregnskap fra 2022

Det er ikke krav til at årsregnskapet m.v. som sendes til Regnskapsregisteret er undertegnet. Kontrollen på at dette er utført ligger hos revisor/enhetens øverste organ. Sikkerheten ivaretas ved at innsender har rolle/rettighet for innsending av årsregnskapet via Altinn, og ved at det bekreftes at årsregnskapet er fastsatt av kompetent organ.

Brønnøysundregistrene, 12.07.2024



Resultatregnskap

Beløp i: NOK	Note	2022	2021
RESULTATREGNSKAP			
Inntekter			
Leieinntekter		4 395 438	4 246 800
Sum inntekter		4 395 438	4 246 800
Kostnader			
Lønnskostnad	2		
Avskrivning på varige driftsmidler	1	505 905	509 000
Annen driftskostnad	2	133 257	142 763
Sum kostnader		639 162	651 763
Driftsresultat		3 756 276	3 595 037
Finansinntekter og finanskostnader			
Renteinntekt fra foretak i samme konsern	3	325 710	359 337
Sum finansinntekter		325 710	359 337
Annen rentekostnad		418 295	360 379
Sum finanskostnader		418 295	360 379
Netto finans		-92 585	-1 042
Ordinært resultat før skattekostnad		3 663 691	3 593 995
Skattekostnad på resultat	4	854 110	790 680
Ordinært resultat etter skattekostnad		2 809 581	2 803 315
Årsresultat		2 809 581	2 803 315
Årsresultat etter minoritetsinteresser		2 809 581	2 803 315
Totalresultat		2 809 581	2 803 315
Overføringer og disponeringer			
Konsernbidrag		3 028 209	2 961 449
Overført fra annen egenkapital		-218 628	-158 135
Sum overføringer og disponeringer		2 809 581	2 803 315



Resultatregnskap

Beløp i: NOK	Note	2022	2021
---------------------	-------------	-------------	-------------



Balanse

Beløp i: NOK	Note	2022	2021
BALANSE - EIENDELER			
Anleggsmidler			
Immaterielle eiendeler			
Utsatt skattefordel	4	689 493	689 493
Sum immaterielle eiendeler		689 493	689 493
Varige driftsmidler			
Tomter bygninger og annen fast eiendom		4 963 098	5 448 098
Driftsløsøre, inventar o.l		152 556	173 461
Sum varige driftsmidler	1, 5	5 115 654	5 621 559
Finansielle anleggsmidler			
Lån til foretak i samme konsern	3	8 468 464	9 342 754
Sum finansielle anleggsmidler		8 468 464	9 342 754
Sum anleggsmidler		14 273 611	15 653 806
Omløpsmidler			
Varer			
Fordringer			
Kundefordringer			442 375
Sum fordringer			442 375
Bankinnskudd, kontanter og lignende			
Bankinnskudd, kontanter o.l.	6	2 239 475	1 673 890
Sum bankinnskudd, kontanter og lignende		2 239 475	1 673 890
Sum omløpsmidler		2 239 475	2 116 265
SUM EIENDELER		16 513 086	17 770 071

BALANSE - EGENKAPITAL OG GJELD

Egenkapital



Balanse

Beløp i: NOK	Note	2022	2021
Innskutt egenkapital			
Aksjekapital		194 000	194 000
Overkurs		3 602 430	3 602 430
Annen innskutt egenkapital		100 000	100 000
Sum innskutt egenkapital		3 896 430	3 896 430
Opptjent egenkapital			
Annen egenkapital		8 707	227 335
Udisponert resultat			
Sum opptjent egenkapital		8 707	227 335
Sum egenkapital	7	3 905 137	4 123 765
Gjeld			
Langsiktig gjeld			
Annen langsiktig gjeld			
Gjeld til kredittinstitusjoner	5	8 499 992	9 633 326
Sum annen langsiktig gjeld		8 499 992	9 633 326
Sum langsiktig gjeld		8 499 992	9 633 326
Kortsiktig gjeld			
Sertifikatlån		3 882 319	3 796 730
Gjeld til kredittinstitusjoner	5		
Betalbar skatt	4		
Skyldige offentlige avgifter		184 293	174 904
Annen kortsiktig gjeld		41 346	41 346
Sum kortsiktig gjeld		4 107 958	4 012 980
Sum gjeld		12 607 950	13 646 306
SUM EGENKAPITAL OG GJELD		16 513 086	17 770 071



Brønnøysundregistrene

ÅRSREGNSKAP FOR REGNSKAPSÅRET 2022 - GENERELL INFORMASJON

Journalnummer: 2023 579602

Enheten

Organisasjonsnummer: 982 577 713
Organisasjonsform: Aksjeselskap
Foretaksnavn: RPT INVEST AS
Forretningsadresse: Orstadvegen 114
4353 KLEPP STASJON

Regnskapsår

Årsregnskapets periode: 01.01.2022 - 31.12.2022

Konsern

Morselskap i konsern: Nei

Regnskapsregler

Regler for små foretak benyttet: Ja
Benyttet ved utarbeidelsen av
årsregnskapet til selskapet: Regnskapslovens alminnelige regler

Årsregnskapet fastsatt av kompetent organ

Bekreftet av representant for selskapet: Annlaug Vassbø
Dato for fastsettelse av årsregnskapet: 20.03.2023

Grunnlag for avgivelse

År 2022: Årsregnskap er elektronisk innlevert.
År 2021: Tall er hentet fra elektronisk innlevert årsregnskap fra 2022.

Det er ikke krav til at årsregnskapet m.v. som sendes til Regnskapsregisteret er undertegnet. Kontrollen på at dette er utført ligger hos revisor/enhetens øverste organ. Sikkerheten ivaretas ved at innsender har rolle/rettighet for innsending av årsregnskapet via Altinn, og ved at det bekreftes at årsregnskapet er fastsatt av kompetent organ.

Brønnøysundregistrene, 13.07.2023



Organisasjonsnr: 982 577 713
RPT INVEST AS

RESULTATREGNSKAP

Beløp i: NOK	Note	2022	2021
RESULTATREGNSKAP			
Inntekter			
Leieinntekter		4 395 438	4 246 800
Sum inntekter		4 395 438	4 246 800
Kostnader			
Lønnskostnad	2		
Avskrivning på varige driftsmidler	1	505 905	509 000
Annen driftskostnad	2	133 257	142 763
Sum kostnader		639 162	651 763
Driftsresultat		3 756 276	3 595 037
Finansinntekter og finanskostnader			
Renteinntekt fra foretak i samme konsern	3	325 710	359 337
Sum finansinntekter		325 710	359 337
Annen rentekostnad		418 295	360 379
Sum finanskostnader		418 295	360 379
Netto finans		-92 585	-1 042
Ordinært resultat før skattekostnad		3 663 691	3 593 995
Skattekostnad på resultat	4	854 110	790 680
Ordinært resultat etter skattekostnad		2 809 581	2 803 315
Årsresultat		2 809 581	2 803 315
Årsresultat etter minoritetsinteresser		2 809 581	2 803 315
Totalresultat		2 809 581	2 803 315
Overføringer og disponeringer			
Konsernbidrag		3 028 209	2 961 449
Overført fra annen egenkapital		-218 628	-158 135
Sum overføringer og disponeringer		2 809 581	2 803 315



Organisasjonsnr: 982 577 713
RPT INVEST AS

BALANSE

Beløp i: NOK	Note	2022	2021
BALANSE - EIENDELER			
Anleggsmidler			
Immaterielle eiendeler			
Utsatt skattefordel	4	689 493	689 493
Sum immaterielle eiendeler		689 493	689 493
Varige driftsmidler			
Tomter bygninger og annen fast eiendom		4 963 098	5 448 098
Driftsløsøre, inventar o.l		152 556	173 461
Sum varige driftsmidler	1, 5	5 115 654	5 621 559
Finansielle anleggsmidler			
Lån til foretak i samme konsern	3	8 468 464	9 342 754
Sum finansielle anleggsmidler		8 468 464	9 342 754
Sum anleggsmidler		14 273 611	15 653 806
Omløpsmidler			
Varer			
Fordringer			
Kundefordringer			442 375
Sum fordringer			442 375
Bankinnskudd, kontanter og lignende			
Bankinnskudd, kontanter o.l.	6	2 239 475	1 673 890
Sum bankinnskudd, kontanter og lignende		2 239 475	1 673 890
Sum omløpsmidler		2 239 475	2 116 265
SUM EIENDELER		16 513 086	17 770 071
BALANSE - EGENKAPITAL OG GJELD			
Egenkapital			
Innskutt egenkapital			
Aksjekapital		194 000	194 000
Overkurs		3 602 430	3 602 430
Annen innskutt egenkapital		100 000	100 000
Sum innskutt egenkapital		3 896 430	3 896 430



Opptjent egenkapital			
Annen egenkapital		8 707	227 335
Udisponert resultat			
Sum opptjent egenkapital		8 707	227 335
Sum egenkapital	7	3 905 137	4 123 765
Gjeld			
Langsiktig gjeld			
Annen langsiktig gjeld			
Gjeld til			
kredittinstitusjoner	5	8 499 992	9 633 326
Sum annen langsiktig gjeld		8 499 992	9 633 326
Sum langsiktig gjeld		8 499 992	9 633 326
Kortsiktig gjeld			
Sertifikatlån		3 882 319	3 796 730
Gjeld til			
kredittinstitusjoner	5		
Betalbar skatt	4		
Skyldige offentlige			
avgifter		184 293	174 904
Annen kortsiktig gjeld		41 346	41 346
Sum kortsiktig gjeld		4 107 958	4 012 980
Sum gjeld		12 607 950	13 646 306
SUM EGENKAPITAL OG GJELD		16 513 086	17 770 071



Organisasjonsnr: 982 577 713
RPT INVEST AS

NOTEOPPLYSNINGER - SELSKAP - alle poster oppgitt i hele tall

Note

Antall årsverk i regnskapsåret
0.00

<u>Sum</u>	<u>Beløp</u>
<u>Balanseført verdi 31.12.</u>	<u>Varige driftsmidler Immaterielle eiend.</u>

Konsernregnskap

Morselskapet sitt navn

Forretningskontor for morselskapet

Begrunnelse for at datterselskap er utelatt fra konsolideringen

<u>Samlet beløp - tilknyttet selskap</u>	<u>Årets</u>	<u>Fjorårets</u>
--	--------------	------------------

<u>Samlet beløp - foretak i samme konsern</u>	<u>Årets</u>	<u>Fjorårets</u>
---	--------------	------------------

<u>Samlet beløp - foretak i samme konsern</u>	<u>Årets</u>	<u>Fjorårets</u>
---	--------------	------------------

<u>Samlet beløp - felles kontrollert virksomhet</u>	<u>Årets</u>	<u>Fjorårets</u>
---	--------------	------------------

<u>Pantstillelse</u>	<u>Beløp</u>
----------------------	--------------

<u>Beholdning av egne aksjer</u>	<u>Antall</u>	<u>Pålydende</u>	<u>Andel av aksjek.</u>
----------------------------------	---------------	------------------	-------------------------



Balanse			
Rpt Invest AS			
	Note	2022	2021
Eiendeler			
Anleggsmidler			
Immaterielle eiendeler			
Utsatt skattefordel	4	689 493	689 493
Sum immaterielle eiendeler		689 493	689 493
Varige driftsmidler			
Tomter bygninger og annen fast eiendom		4 963 098	5 448 098
Driftsløsøre, inventar o.l		152 556	173 461
Sum varige driftsmidler	1, 5	5 115 654	5 621 559
Finansielle anleggsmidler			
Lån til foretak i samme konsern	3	8 468 464	9 342 754
Sum finansielle anleggsmidler		8 468 464	9 342 754
Sum anleggsmidler		14 273 611	15 653 806
Omløpsmidler			
Fordringer			
Kundefordringer		0	442 375
Sum fordringer		0	442 375
Bankinnskudd, kontanter o.l.	6	2 239 475	1 673 890
Sum omløpsmidler		2 239 475	2 116 265
Sum eiendeler		16 513 086	17 770 071






Resultatregnskap			
Rpt Invest AS			
	Note	2022	2021
Driftsinntekter og driftskostnader			
Leieinntekter		4 395 438	4 246 800
Sum driftsinntekter		4 395 438	4 246 800
Avskrivning på varige driftsmidler	1	505 905	509 000
Annen driftskostnad	2	133 257	142 763
Sum driftskostnader		639 162	651 763
Driftsresultat		3 756 276	3 595 037
Finansinntekter og finanskostnader			
Renteinntekt fra foretak i samme konsern	3	325 710	359 337
Annen rentekostnad		418 295	360 379
Sum finansposter		-92 585	-1 042
Ordinært resultat før skattekostnad		3 663 691	3 593 995
Skattekostnad på resultat	4	854 110	790 680
Årsresultat		2 809 581	2 803 315
Disponering av årsresultat			
Avsatt konsernbidrag (etter skatt)		3 028 209	2 961 449
Overført fra annen egenkapital		218 628	158 135
Sum disponert		2 809 581	2 803 315



Balanse			
Rpt Invest AS			
	Note	2022	2021
Egenkapital og gjeld			
Innskutt egenkapital			
Aksjekapital		194 000	194 000
Overkurs		3 602 430	3 602 430
Annen innskutt egenkapital		100 000	100 000
Sum innskutt egenkapital		3 896 430	3 896 430
Opptjent egenkapital			
Annen egenkapital		8 707	227 335
Sum opptjent egenkapital		8 707	227 335
Sum egenkapital	7	3 905 137	4 123 765
Gjeld			
Annen langsiktig gjeld			
Gjeld til kredittinstitusjoner	5	8 499 992	9 633 326
Sum annen langsiktig gjeld		8 499 992	9 633 326
Kortsiktig gjeld			
Konserngjeld		3 882 319	3 796 730
Skyldige offentlige avgifter		184 293	174 904
Annen kortsiktig gjeld		41 346	41 346
Sum kortsiktig gjeld		4 107 958	4 012 980
Sum gjeld		12 607 950	13 646 306
Sum gjeld og egenkapital		16 513 086	17 770 071

20/3-23
Klepp Stasjon,

 Tore Walter Håland styreleder	 Roald Aas styremedlem	 Morten Viste styremedlem
---	---	--



RPT Invest AS

Noter til årsregnskapet 2022

Regnskapsprinsipper

Årsregnskapet er satt opp i samsvar med regnskapsloven og god regnskapsskikk for små foretak. Årsregnskapet er avlagt under forutsetning om fortsatt drift.

Leieinntekter

Tjenester inntektsføres etter hvert som de leveres.

Klassifisering av balanseposter

Eiendeler bestemt til varig eie eller bruk er klassifisert som anleggsmidler. Eiendeler som er knyttet til varekretsløpet er klassifisert som omløpsmidler. Fordringer klassifiseres som omløpsmidler hvis de skal tilbakebetales i løpet av ett år etter utbetalingstidspunktet. For gjeld er analoge kriterier lagt til grunn.

Generelt om vurdering av balanseposter

Omløpsmidler vurderes til det laveste av anskaffelseskost og virkelig verdi. Kortsiktig gjeld balanseføres til nominelt beløp på etableringstidspunktet.

Anleggsmidler vurderes til anskaffelseskost. Varige driftsmidler som har begrenset levetid avskrives lineært over den forventede økonomiske levetiden. Anleggsmidlene nedskrives til virkelig verdi ved verdifall. Langsiktig gjeld i norske kroner, med unntak av avsetninger for forpliktelser, balanseføres til nominelt beløp.

Varige driftsmidler

Varige driftsmidler balanseføres og avskrives lineært over driftsmidlenes forventede levetid dersom de har antatt levetid over 3 år og har en kostpris som overstiger kr 15 000. Vedlikehold av driftsmidler kostnadsføres løpende. Påkostninger eller forbedringer tillegges driftsmidlets kostpris og avskrives i takt med driftsmidlet. Skillet mellom vedlikehold og påkostning/forbedring regnes i forhold til driftsmidlets stand ved kjøp av driftsmidlet. Forskuddsbetalinger balanseføres som forskuddsbetalt kostnad, og fordeles over leieperioden.

Fordringer

Kundefordringer og andre fordringer er oppført i balansen til pålydende etter fradrag for avsetning til forventet tap. Avsetning for tap gjøres på grunnlag av individuelle vurderinger av de enkelte fordringene. I tillegg gjøres det for øvrige kundefordringer en uspesifisert avsetning for å dekke antatt tap.

Skatt

Skattekostnaden i resultatregnskapet omfatter både periodens betalbare skatt og endring i utsatt skatt. Utsatt skatt er beregnet på grunnlag av midlertidige forskjeller mellom regnskapsmessige og skattemessige verdier, samt eventuelt ligningsmessig underskudd til fremføring ved utgangen av regnskapsåret. Skatteøkende og skattereduserende midlertidige forskjeller som reverserer eller kan reversere i samme periode er utlignet.

Netto utsatt skattefordel balanseføres i den utstrekning at selskapet kan sannsynliggjøre å generere tilstrekkelig skattemessig overskudd til at fremførbart underskudd og skattereduserende midlertidige forskjeller kan utnyttes.



RPT Invest AS

Noter til årsregnskapet 2022

Note 1 Varige driftsmidler

	Tomter	Bygninger	Maskiner	Driftsløsøre o.l	Totalt
Anskaffelseskost 01.01.2022	2 523 973	12 884 814	1 006 284	249 701	16 664 772
Tilgang	0	0	0	0	0
Avgang	0	0	0	0	0
Anskaffelseskost 31.12.2022	2 523 973	12 884 814	1 006 284	249 701	16 664 772
Akkumulerte avskrivninger 01.01.2022	0	9 960 688	1 006 284	76 240	11 043 212
Akkumulerte avskrivninger 31.12.2022	0	10 445 688	1 006 284	97 145	11 549 117
Balanseført verdi 31.12.2022	2 523 973	2 439 125	0	152 556	5 115 654
Årets avskrivninger	0	485 000	0	20 905	505 905
Økonomisk levetid	Ubegrenset	5-25 år	5-10 år	5-10 år	
Avskrivningsplan		Lineær	Lineær	Lineær	

Note 2 Lønnskostnader, antall ansatte, godtgjørelser, lån til ansatte m.v.

Det er ikke gitt lån/sikkerhetsstillelse til daglig leder, styrets leder eller andre nærstående. Selskapet hadde 0 sysselsatte årsverk i regnskapsåret.

Det er utbetalt styrehonorar til styret på kr 23 533 for 2022. Honorarer er utbetalt fra driftsselskaper i konsernet og viderefakturert til RPT Invest AS. Kostnaden er ført som annen driftskostnad i resultatregnskapet.

Note 3 Lån til foretak i samme konsern

	2022	2021
Lån til selkap i samme konsern	8 468 464	9 342 754
Lånet renteberegnes med 4% årlig rente.		
	2022	2021
Fordring med forfall senere enn ett år	8 468 464	9 342 754



RPT Invest AS

Noter til årsregnskapet 2022

Note 4 Skatt

Årets skattekostnad fremkommer slik:	2022	2021	
Betalbar skatt på årets resultat (A)	854 110	835 281	
Endring i utsatt skatt/skattefordel fra midlertidige forskjeller	0	-44 602	
Skattekostnad på ordinært resultat	854 110	790 680	
Betalbar skatt i årets skattekostnad fremkommer slik:	2022	2021	
Ordinært resultat før skattekostnad	3 663 691	3 593 995	
Endring i midlertidige resultatforskjeller	218 629	202 735	
Grunnlag for betalbar skatt årets resultat (A)	3 882 320	3 796 730	
Avgitt konsernbidrag	-3 882 320	-3 796 730	
Grunnlag betalbar skatt i balansen (B)	0	0	
Betalbar skatt i balansen (22%) (B)	0	0	
Spesifikasjon av grunnlag for utsatt skatt	2022	2021	Endring
Forskjeller som utlignes			
Varige driftsmidler	-3 400 430	-3 193 737	206 693
Gevinst- og tapskonto	47 741	59 677	11 936
Grunnlag for utsatt skattefordel	-3 352 689	-3 134 060	218 629
Utsatt skattefordel (22%)	737 592	689 493	-48 098
Herav balanseført	689 493	689 493	0

Note 5 Pantstillelser og garantier m.v.

Gjeld som er sikret ved pant o.l.	2022	2021
Gjeld til kredittinstitusjoner	8 499 992	9 633 326
Sum	8 499 992	9 633 326

Som sikkerhet for gjeld til kredittinstitusjoner har selskapet stilt pant i driftsmidler med kr 5 600 000 og fast eiendom med kr 13 420 000.

Av selskapets gjeld forfaller kr 2 428 569 om mer enn 5 år.

Balanseført verdi av eiendeler pantsatt for egen gjeld	2022	2021
Driftsmidler og fast eiendom	5 115 654	5 621 559
Sum	5 115 654	5 621 559

Note 6 Bundne midler

	2022	2021
Herav bundne bankinnskudd	0	0



RPT Invest AS

Noter til årsregnskapet 2022

Note 7 Egenkapital

	Aksjekapital	Overkursfond	Annen innskutt egenkapital	Annen egenkapital	Sum
Egenkapital 01.01.2022	194 000	3 602 430	100 000	227 335	4 123 765
Årets resultat	0	0	0	2 809 581	2 809 581
Avsatt konsernbidrag (etter skatt)	0	0	0	-3 028 209	-3 028 209
Egenkapital 31.12.2022	194 000	3 602 430	100 000	8 707	3 905 137



Til generalforsamlingen i RPT Invest AS

Uavhengig revisors beretning

Konklusjon

Vi har revidert årsregnskapet for RPT Invest AS som består av balanse per 31. desember 2022, resultatregnskap for regnskapsåret avsluttet per denne datoen og noter til årsregnskapet, herunder et sammendrag av viktige regnskapsprinsipper.

Etter vår mening

- oppfyller årsregnskapet gjeldende lovkrav, og
- gir årsregnskapet et rettviseende bilde av selskapets finansielle stilling per 31. desember 2022, og av dets resultater for regnskapsåret avsluttet per denne datoen i samsvar med regnskapslovens regler og god regnskapsskikk i Norge.

Grunnlag for konklusjonen

Vi har gjennomført revisjonen i samsvar med International Standards on Auditing (ISA-ene). Våre oppgaver og plikter i henhold til disse standardene er beskrevet nedenfor under *Revisors oppgaver og plikter ved revisjonen av årsregnskapet*. Vi er uavhengige av selskapet i samsvar med kravene i relevante lover og forskrifter i Norge og International Code of Ethics for Professional Accountants (inkludert internasjonale uavhengighetsstandarder) utstedt av International Ethics Standards Board for Accountants (IESBA-reglene), og vi har overholdt våre øvrige etiske forpliktelser i samsvar med disse kravene. Innhentet revisjonsbevis er etter vår vurdering tilstrekkelig og hensiktsmessig som grunnlag for vår konklusjon.

Styrets ansvar for årsregnskapet

Styret (ledelsen) er ansvarlig for å utarbeide årsregnskapet og for at det gir et rettviseende bilde i samsvar med regnskapslovens regler og god regnskapsskikk i Norge. Ledelsen er også ansvarlig for slik internkontroll som den finner nødvendig for å kunne utarbeide et årsregnskap som ikke inneholder vesentlig feilinformasjon, verken som følge av misligheter eller utilsiktede feil.

Ved utarbeidelsen av årsregnskapet må ledelsen ta standpunkt til selskapets evne til fortsatt drift og opplyse om forhold av betydning for fortsatt drift. Forutsetningen om fortsatt drift skal legges til grunn for årsregnskapet så lenge det ikke er sannsynlig at virksomheten vil bli avvirket.

Revisors oppgaver og plikter ved revisjonen av årsregnskapet

Vårt mål er å oppnå betryggende sikkerhet for at årsregnskapet som helhet ikke inneholder vesentlig feilinformasjon, verken som følge av misligheter eller utilsiktede feil, og å avgi en revisjonsberetning som inneholder vår konklusjon. Betryggende sikkerhet er en høy grad av sikkerhet, men ingen garanti for at en revisjon utført i samsvar med ISA-ene, alltid vil avdekke vesentlig feilinformasjon. Feilinformasjon kan oppstå som følge av misligheter eller utilsiktede feil. Feilinformasjon er å anse som vesentlig dersom den enkeltvis eller samlet med rimelighet kan forventes å påvirke de økonomiske beslutningene som brukerne foretar på grunnlag av årsregnskapet.

For videre beskrivelse av revisors oppgaver og plikter vises det til:
<https://revisorforeningen.no/revisjonsberetninger>

PricewaterhouseCoopers AS, Kanalsletta 8, Postboks 8017, NO-4068 Stavanger
T: 02316, org. no.: 987 009 713 MVA, www.pwc.no
Statsautoriserte revisorer, medlemmer av Den norske Revisorforening og autorisert regnskapsførerselskap



Stavanger, 20. mars 2023
PricewaterhouseCoopers AS

Per Trygve Årstad
Statsautorisert revisor
(elektronisk signert)



 Securely signed with Brevio

Revisjonsberetning

Signers:

Name	Method	Date
Årstad, Per Trygve	BANKID	2023-04-11 08:45

This document package contains:

- Closing page (this page)
- The original document(s)
- The electronic signatures. These are not visible in the document, but are electronically integrated.



This file is sealed with a digital signature.
The seal is a guarantee for the authenticity
of the document.