



## ÅRSREGNSKAPET FOR REGNSKAPSÅRET 2024 - GENERELL INFORMASJON

### Enheten

Organisasjonsnummer: 987 907 401  
Organisasjonsform: Aksjeselskap  
Foretaksnavn: SARVES DRIFT AS  
Forretningsadresse: Nordelvdalen 170  
9538 ALTA

### Regnskapsår

Årsregnskapets periode: 01.01.2024 - 31.12.2024

### Konsern

Morselskap i konsern: Nei

### Regnskapsregler

Regler for små foretak benyttet: Ja  
Benyttet ved utarbeidelsen av årsregnskapet til selskapet: Regnskapslovens alminnelige regler

### Årsregnskapet fastsatt av kompetent organ

Bekreftet av representant for selskapet: Synnøve Opgård Andersen  
Dato for fastsettelse av årsregnskapet: 18.06.2025

### Grunnlag for avgivelse

År 2024: Årsregnskapet er elektronisk innlevert  
År 2023: Tall er hentet fra elektronisk innlevert årsregnskap fra 2024

*Det er ikke krav til at årsregnskapet m.v. som sendes til Regnskapsregisteret er undertegnet. Kontrollen på at dette er utført ligger hos revisor/enhetens øverste organ. Sikkerheten ivaretas ved at innsender har rolle/rettighet for innsending av årsregnskapet via Altinn, og ved at det bekreftes at årsregnskapet er fastsatt av kompetent organ.*

Brønnøysundregistrene, 22.06.2025



## Resultatregnskap

Beløp i: NOK	Note	2024	2023
<b>RESULTATREGNSKAP</b>			
<b>Inntekter</b>			
Salgsinntekt		1 297 916	782 367
Annen driftsinntekt		1 763 034	17 000
<b>Sum inntekter</b>		<b>3 060 950</b>	<b>799 367</b>
<b>Kostnader</b>			
Varekostnad		516 358	8 197
Lønnskostnad	1	455 445	
Avskrivning av driftsmidler og immaterielle eiendeler	2	839 534	918 784
Annen driftskostnad		1 099 045	980 276
<b>Sum kostnader</b>		<b>2 910 382</b>	<b>1 907 257</b>
<b>Driftsresultat</b>		<b>150 569</b>	<b>-1 107 890</b>
<b>Finansinntekter og finanskostnader</b>			
Annen renteinntekt		1 106	1
<b>Sum finansinntekter</b>		<b>1 106</b>	<b>1</b>
Rentekostnad til foretak i samme konsern		168 584	165 830
Annen rentekostnad		816	406
<b>Sum finanskostnader</b>		<b>169 400</b>	<b>166 236</b>
<b>Netto finans</b>		<b>-168 294</b>	<b>-166 235</b>
<b>Resultat før skattekostnad</b>		<b>-17 725</b>	<b>-1 274 125</b>
Skattekostnad på resultat	3	3 028	235 164
<b>Årsresultat</b>	4	<b>-20 753</b>	<b>-1 509 289</b>
<b>Årsresultat etter minoritetsinteresser</b>		<b>-20 753</b>	<b>-1 509 289</b>
<b>Totalresultat</b>		<b>-20 753</b>	<b>-1 509 289</b>
<b>Overføringer og disponeringer</b>			
Overført fra annen egenkapital		-20 753	-1 509 289



## Resultatregnskap

Beløp i: NOK	Note	2024	2023
Sum overføringer og disponeringer		-20 753	-1 509 289



## Balanse

Beløp i: NOK	Note	2024	2023
<b>BALANSE - EIENDELER</b>			
<b>Anleggsmidler</b>			
<b>Immaterielle eiendeler</b>			
Utsatt skattefordel	3		
<b>Varige driftsmidler</b>			
Maskiner og anlegg	2	2 213 215	5 400 349
<b>Sum varige driftsmidler</b>		<b>2 213 215</b>	<b>5 400 349</b>
<b>Finansielle anleggsmidler</b>			
Lån til foretak i samme konsern		3 815 895	
Andre langsiktige fordringer		135 200	197 600
<b>Sum finansielle anleggsmidler</b>		<b>3 951 095</b>	<b>197 600</b>
<b>Sum anleggsmidler</b>		<b>6 164 310</b>	<b>5 597 949</b>
<b>Omløpsmidler</b>			
<b>Varer</b>			
<b>Sum varer</b>		<b>4 682 204</b>	<b>4 448 790</b>
<b>Fordringer</b>			
Kundefordringer	5	647 045	276 651
Andre kortsiktige fordringer		368 223	1 016 716
Konsernfordringer	5	1 420 692	1 170 692
<b>Sum fordringer</b>		<b>2 435 960</b>	<b>2 464 059</b>
<b>Bankinnskudd, kontanter og lignende</b>			
Bankinnskudd, kontanter o.l.		1 021 806	316 164
<b>Sum bankinnskudd, kontanter og lignende</b>		<b>1 021 806</b>	<b>316 164</b>
<b>Sum omløpsmidler</b>		<b>8 139 970</b>	<b>7 229 013</b>
<b>SUM EIENDELER</b>		<b>14 304 279</b>	<b>12 826 962</b>

## BALANSE - EGENKAPITAL OG GJELD



## Balanse

Beløp i: NOK	Note	2024	2023
<b>Egenkapital</b>			
<b>Innskutt egenkapital</b>			
Aksjekapital	4, 6	100 000	100 000
Beholdning av egne aksjer	6		
Annen innskutt egenkapital	4	519 283	519 283
<b>Sum innskutt egenkapital</b>		<b>619 283</b>	<b>619 283</b>
<b>Opptjent egenkapital</b>			
Annen egenkapital	4	1 007 232	1 027 985
<b>Sum opptjent egenkapital</b>		<b>1 007 232</b>	<b>1 027 985</b>
<b>Sum egenkapital</b>	4	<b>1 626 515</b>	<b>1 647 268</b>
<b>Gjeld</b>			
<b>Langsiktig gjeld</b>			
Utsatt skatt	3	238 192	235 164
<b>Sum avsetninger for forpliktelser</b>		<b>238 192</b>	<b>235 164</b>
<b>Annen langsiktig gjeld</b>			
Gjeld til kredittinstitusjoner	7		
Langsiktig konserngjeld	5, 7	11 365 436	10 857 502
<b>Sum annen langsiktig gjeld</b>	7	<b>11 365 436</b>	<b>10 857 502</b>
<b>Sum langsiktig gjeld</b>		<b>11 603 628</b>	<b>11 092 666</b>
<b>Kortsiktig gjeld</b>			
Leverandørgjeld	5	347 404	57 136
Betalbar skatt	3		
Skyldig offentlige avgifter		410 208	
Annen kortsiktig gjeld		316 525	29 893
<b>Sum kortsiktig gjeld</b>		<b>1 074 137</b>	<b>87 028</b>
<b>Sum gjeld</b>		<b>12 677 765</b>	<b>11 179 694</b>
<b>SUM EGENKAPITAL OG GJELD</b>		<b>14 304 279</b>	<b>12 826 962</b>



## Brønnøysundregistrene

### ÅRSREGNSKAP FOR REGNSKAPSÅRET 2024 - GENERELL INFORMASJON

Journalnummer: 2025 558586

#### Enheten

Organisasjonsnummer: 987 907 401  
Organisasjonsform: Aksjeselskap  
Foretaksnavn: SARVES DRIFT AS  
Forretningsadresse: Nordelvdalen 170  
9538 ALTA

#### Regnskapsår

Årsregnskapets periode: 01.01.2024 - 31.12.2024

#### Konsern

Morselskap i konsern: Nei

#### Regnskapsregler

Regler for små foretak benyttet: Ja  
Benyttet ved utarbeidelsen av  
årsregnskapet til selskapet: Regnskapslovens alminnelige regler

#### Årsregnskapet fastsatt av kompetent organ

Bekreftet av representant for selskapet: Synnøve Opgård Andersen  
Dato for fastsettelse av årsregnskapet: 18.06.2025

#### Revisjon

Selskapet har besluttet at årsregnskapet  
ikke skal revideres: Ja

#### Grunnlag for avgivelse

År 2024: Årsregnskap er elektronisk innlevert.  
År 2023: Tall er hentet fra elektronisk innlevert årsregnskap fra 2024.

*Det er ikke krav til at årsregnskapet m.v. som sendes til Regnskapsregisteret er undertegnet. Kontrollen på at dette er utført ligger hos revisor/enhetens øverste organ. Sikkerheten ivaretas ved at innsender har rolle/rettighet for innsending av årsregnskapet via Altinn, og ved at det bekreftes at årsregnskapet er fastsatt av kompetent organ.*

Brønnøysundregistrene, 21.06.2025



Organisasjonsnr: 987 907 401  
SARVES DRIFT AS

## RESULTATREGNSKAP

<b>Beløp i: NOK</b>	<b>Note</b>	<b>2024</b>	<b>2023</b>
<b>RESULTATREGNSKAP</b>			
<b>Inntekter</b>			
Salgsinntekt		1 297 916	782 367
Annen driftsinntekt		1 763 034	17 000
<b>Sum inntekter</b>		<b>3 060 950</b>	<b>799 367</b>
<b>Kostnader</b>			
Varekostnad		516 358	8 197
Lønnskostnad	1	455 445	
Avskrivning av driftsmidler og immaterielle eiendeler	2	839 534	918 784
Annen driftskostnad		1 099 045	980 276
<b>Sum kostnader</b>		<b>2 910 382</b>	<b>1 907 257</b>
<b>Driftsresultat</b>		<b>150 569</b>	<b>-1 107 890</b>
<b>Finansinntekter og finanskostnader</b>			
Annen renteinntekt		1 106	1
<b>Sum finansinntekter</b>		<b>1 106</b>	<b>1</b>
Rentekostnad til foretak i samme konsern		168 584	165 830
Annen rentekostnad		816	406
<b>Sum finanskostnader</b>		<b>169 400</b>	<b>166 236</b>
<b>Netto finans</b>		<b>-168 294</b>	<b>-166 235</b>
<b>Resultat før skattekostnad</b>		<b>-17 725</b>	<b>-1 274 125</b>
Skattekostnad på resultat	3	3 028	235 164
<b>Årsresultat</b>	4	<b>-20 753</b>	<b>-1 509 289</b>
<b>Årsresultat etter minoritetsinteresser</b>		<b>-20 753</b>	<b>-1 509 289</b>
<b>Totalresultat</b>		<b>-20 753</b>	<b>-1 509 289</b>
<b>Overføringer og disponeringer</b>			
Overført fra annen egenkapital		-20 753	-1 509 289
<b>Sum overføringer og disponeringer</b>		<b>-20 753</b>	<b>-1 509 289</b>



Organisasjonsnr: 987 907 401  
SARVES DRIFT AS

## BALANSE

Beløp i: NOK	Note	2024	2023
<b>BALANSE - EIENDELER</b>			
<b>Anleggsmidler</b>			
<b>Immaterielle eiendeler</b>			
Utsatt skattefordel	3		
<b>Varige driftsmidler</b>			
Maskiner og anlegg	2	2 213 215	5 400 349
<b>Sum varige driftsmidler</b>		<b>2 213 215</b>	<b>5 400 349</b>
<b>Finansielle anleggsmidler</b>			
Lån til foretak i samme konsern		3 815 895	
Andre langsiktige fordringer		135 200	197 600
<b>Sum finansielle anleggsmidler</b>		<b>3 951 095</b>	<b>197 600</b>
<b>Sum anleggsmidler</b>		<b>6 164 310</b>	<b>5 597 949</b>
<b>Omløpsmidler</b>			
<b>Varer</b>			
Sum varer		4 682 204	4 448 790
<b>Fordringer</b>			
Kundefordringer	5	647 045	276 651
Andre kortsiktige fordringer		368 223	1 016 716
Konsernfordringer	5	1 420 692	1 170 692
<b>Sum fordringer</b>		<b>2 435 960</b>	<b>2 464 059</b>
<b>Bankinnskudd, kontanter og lignende</b>			
Bankinnskudd, kontanter o. l.		1 021 806	316 164
<b>Sum bankinnskudd, kontanter og lignende</b>		<b>1 021 806</b>	<b>316 164</b>
<b>Sum omløpsmidler</b>		<b>8 139 970</b>	<b>7 229 013</b>
<b>SUM EIENDELER</b>		<b>14 304 279</b>	<b>12 826 962</b>
<b>BALANSE - EGENKAPITAL OG GJELD</b>			
<b>Egenkapital</b>			
<b>Innskutt egenkapital</b>			
Aksjekapital	4, 6	100 000	100 000
Beholdning av egne aksjer	6		



Annen innskutt egenkapital	4	519 283	519 283
<b>Sum innskutt egenkapital</b>		<b>619 283</b>	<b>619 283</b>
<b>Opptjent egenkapital</b>			
Annen egenkapital	4	1 007 232	1 027 985
<b>Sum opptjent egenkapital</b>		<b>1 007 232</b>	<b>1 027 985</b>
<b>Sum egenkapital</b>	<b>4</b>	<b>1 626 515</b>	<b>1 647 268</b>
<b>Gjeld</b>			
<b>Langsiktig gjeld</b>			
Utsatt skatt	3	238 192	235 164
<b>Sum avsetninger for forpliktelseser</b>		<b>238 192</b>	<b>235 164</b>
<b>Annen langsiktig gjeld</b>			
Gjeld til kredittinstitusjoner	7		
Langsiktig konserngjeld	5, 7	11 365 436	10 857 502
<b>Sum annen langsiktig gjeld</b>	<b>7</b>	<b>11 365 436</b>	<b>10 857 502</b>
<b>Sum langsiktig gjeld</b>		<b>11 603 628</b>	<b>11 092 666</b>
<b>Kortsiktig gjeld</b>			
Leverandørgjeld	5	347 404	57 136
Betalbar skatt	3		
Skyldig offentlige avgifter		410 208	
Annen kortsiktig gjeld		316 525	29 893
<b>Sum kortsiktig gjeld</b>		<b>1 074 137</b>	<b>87 028</b>
<b>Sum gjeld</b>		<b>12 677 765</b>	<b>11 179 694</b>
<b>SUM EGENKAPITAL OG GJELD</b>		<b>14 304 279</b>	<b>12 826 962</b>



Organisasjonsnr: 987 907 401  
SARVES DRIFT AS

NOTEOPPLYSNINGER - SELSKAP - alle poster oppgitt i hele tall

**Note**

1

Antall årsverk i regnskapsåret  
0.00

Sum Beløp

Balanseført verdi 31.12. Varige driftsmidler Immaterielle eiend.

**Konsernregnskap**

Morselskapet sitt navn

Forretningskontor for morselskapet

**Begrunnelse for at datterselskap er utelatt fra konsolideringen**

Samlet beløp - tilknyttet selskap Årets Fjorårets

Samlet beløp - foretak i samme konsern Årets Fjorårets

Samlet beløp - foretak i samme konsern Årets Fjorårets

Samlet beløp - felles kontrollert virksomhet Årets Fjorårets

Pantstillelse Beløp

Beholdning av egne aksjer Antall Pålydende Andel av aksjek.



# Årsregnskap 2024

## Sarves Drift AS

Resultatregnskap  
Balanse  
Noter til regnskapet

Org.nr.: 987 907 401



## Resultatregnskap

### Sarves Drift AS

<b>Driftsinntekter og driftskostnader</b>	<b>Note</b>	<b>2024</b>	<b>2023</b>
Salgsinntekt		1 297 916	782 367
Annen driftsinntekt		1 763 034	17 000
<b>Sum driftsinntekter</b>		<b>3 060 950</b>	<b>799 367</b>
Varekostnad		516 358	8 197
Lønnskostnad	1	455 445	0
Avskrivning av driftsmidler og immaterielle eiendeler	2	839 534	918 784
Annen driftskostnad		1 099 045	980 276
<b>Sum driftskostnader</b>		<b>2 910 382</b>	<b>1 907 257</b>
<b>Driftsresultat</b>		<b>150 569</b>	<b>-1 107 890</b>
<b>Finansinntekter og finanskostnader</b>			
Annen renteinntekt		1 106	1
Rentekostnad til foretak i samme konsern		168 584	165 830
Annen rentekostnad		816	406
<b>Resultat av finansposter</b>		<b>-168 294</b>	<b>-166 235</b>
Resultat før skattekostnad		-17 725	-1 274 125
Skattekostnad på resultat	3	3 028	235 164
<b>Resultat</b>		<b>-20 753</b>	<b>-1 509 289</b>
<b>Årsresultat</b>	4	<b>-20 753</b>	<b>-1 509 289</b>
<b>Overføringer</b>			
Overført fra annen egenkapital		20 753	1 509 289
<b>Sum overføringer</b>		<b>-20 753</b>	<b>-1 509 289</b>



## Balanse

### Sarves Drift AS

Eiendeler	Note	2024	2023
<b>Anleggsmidler</b>			
<b>Varige driftsmidler</b>			
Maskiner og anlegg	2	2 213 215	5 400 349
<b>Sum varige driftsmidler</b>		<b>2 213 215</b>	<b>5 400 349</b>
<b>Finansielle anleggsmidler</b>			
Lån til foretak i samme konsern		3 815 895	0
Andre langsiktige fordringer		135 200	197 600
<b>Sum finansielle anleggsmidler</b>		<b>3 951 095</b>	<b>197 600</b>
<b>Sum anleggsmidler</b>		<b>6 164 310</b>	<b>5 597 949</b>
<b>Omløpsmidler</b>			
Lager av varer og annen beholdning		4 682 204	4 448 790
<b>Fordringer</b>			
Kundefordringer	5	647 045	276 651
Andre kortsiktige fordringer		368 223	1 016 716
Konsernfordringer	5	1 420 692	1 170 692
<b>Sum fordringer</b>		<b>2 435 960</b>	<b>2 464 059</b>
<b>Investeringer</b>			
Bankinnskudd, kontanter o.l.		1 021 806	316 164
<b>Sum omløpsmidler</b>		<b>8 139 970</b>	<b>7 229 013</b>
<b>Sum eiendeler</b>		<b>14 304 279</b>	<b>12 826 962</b>





## Balanse


### Sarves Drift AS


Egenkapital og gjeld	Note	2024	2023
<b>Egenkapital</b>			
Innskutt egenkapital			
Aksjekapital	4, 6	100 000	100 000
Annen innskutt egenkapital	4	519 283	519 283
<b>Sum innskutt egenkapital</b>		<b>619 283</b>	<b>619 283</b>
<b>Opptjent egenkapital</b>			
Annen egenkapital	4	1 007 232	1 027 985
<b>Sum opptjent egenkapital</b>		<b>1 007 232</b>	<b>1 027 985</b>
<b>Sum egenkapital</b>	4	<b>1 626 515</b>	<b>1 647 268</b>
<b>Gjeld</b>			
Avsetning for forpliktelser			
Utsatt skatt	3	238 192	235 164
<b>Annen langsiktig gjeld</b>			
Langsiktig konserngjeld	5, 7	11 365 436	10 857 502
<b>Sum annen langsiktig gjeld</b>	7	<b>11 365 436</b>	<b>10 857 502</b>
<b>Kortsiktig gjeld</b>			
Leverandørgjeld	5	347 404	57 136
Skyldig offentlige avgifter		410 208	0
Annen kortsiktig gjeld		316 525	29 893
<b>Sum kortsiktig gjeld</b>		<b>1 074 137</b>	<b>87 028</b>
<b>Sum gjeld</b>		<b>12 677 765</b>	<b>11 179 694</b>
<b>Sum egenkapital og gjeld</b>		<b>14 304 279</b>	<b>12 826 962</b>


Alta, 13.06.2025  
Styret i Sarves Drift AS

  
Synnøve Oppgård Andersen  
styrelleder

  
Jan Kristoffer Oppgård  
styremedlem

  
Bjørnar Oppgård  
styremedlem

  
Jan Erik Oppgård  
styremedlem

  
Nina Oppgård Løknes  
styremedlem



## Sarves Drift AS

### Regnskapsprinsipper

Årsregnskapet er satt opp i samsvar med regnskapsloven og NRS 8 - God regnskapsskikk for små foretak.

### Driftsinntekter

Inntektsføring ved salg av varer skjer på leveringstidspunktet. Tjenester inntektsføres etter hvert som de leveres.

### Skatt

Skattekostnaden i resultatregnskapet omfatter både periodens betalbare skatt og endring i utsatt skatt. Utsatt skatt er beregnet med 22 % på grunnlag av de midlertidige forskjeller som eksisterer mellom regnskapsmessige og skattemessige verdier, samt ligningsmessig underskudd til fremføring ved utgangen av regnskapsåret. Skatteøkende og skattereduserende midlertidige forskjeller som reverserer eller kan reverseres i samme periode er utlignet og nettoført.

### Klassifisering og vurdering av anleggsmidler

Anleggsmidler omfatter eiendeler bestemt til varig eie og bruk. Anleggsmidler er vurdert til anskaffelseskost. Varige driftsmidler balanseføres og avskrives over driftsmidlets økonomiske levetid. Avskrivningsperioden for fast eiendom anskaffet etter 2009 er dekomponert i en del som gjelder råbygget og en del som gjelder faste tekniske installasjoner. Varige driftsmidler nedskrives til gjenvinnbart beløp ved verdifall som forventes ikke å være forbigående. Gjenvinnbart beløp er det høyeste av netto salgsverdi og verdi i bruk. Verdi i bruk er nåverdi av fremtidige kontantstrømmer knyttet til eiendelen. Nedskrivningen reverseres når grunnlaget for nedskrivningen ikke lenger er til stede.

### Klassifisering og vurdering av omløpsmidler

Omløpsmidler og kortsiktig gjeld omfatter normalt poster som forfaller til betaling innen ett år etter balansedagen, samt poster som knytter seg til varekretsløpet. Omløpsmidler vurderes til laveste verdi av anskaffelseskost og virkelig verdi.

### Varer

Varer er vurdert til det laveste av anskaffelseskost og netto salgsverdi.

### Fordringer

Kundefordringer og andre fordringer oppføres til pålydende etter fradrag for avsetning til forventet tap. Avsetning til tap gjøres på grunnlag av en individuell vurdering av de enkelte fordringene. I tillegg gjøres det for øvrige kundefordringer en uspesifisert avsetning for å dekke antatt tap.

Andre fordringer er også gjenstand for en tilsvarende vurdering.

### Note 1 Lønnskostnader og antall årsverk

#### Lønnskostnader

	2024	2023
Lønninger	444 471	0
Pensjonskostnader	10 974	0
<b>Sum</b>	<b>455 445</b>	<b>0</b>

Selskapet har i 2024 sysselsatt 1 årsverk.



Sarves Drift AS

Note 2 Avskrivninger/Driftsmidler

	Maskiner og anlegg	Totalt
Anskaffelseskost 01.01.2024	8 467 928	8 467 928
Tilgang kjøpte driftsmidler	1 920 000	1 920 000
Avgang solgte driftsmidler	-4 267 600	-4 267 600
<b>Anskaffelseskost 31.12.2024</b>	<b>6 120 328</b>	<b>6 120 328</b>
Akkumulerte avskrivninger 31.12	3 907 113	3 907 113
<b>Bokført verdi 31.12.2024</b>	<b>2 213 215</b>	<b>2 213 215</b>
Årets avskrivninger	839 534	839 534



## Sarves Drift AS

### Note 3 Skatt

<b>Årets skattekostnad</b>	<b>2024</b>	<b>2023</b>
Resultatført skatt på ordinært resultat:		
Betalbar skatt	0	0
Endring i utsatt skatt	-166 380	235 164
<b>Skattekostnad ordinært resultat</b>	<b>-166 380</b>	<b>235 164</b>
Skattepliktig inntekt:		
Resultat før skatt	-17 725	-1 274 125
Permanente forskjeller	31 491	510 000
Endring i midlertidige forskjeller	-954 070	-87 087
Mottatt konsernbidrag	0	81 177
<b>Skattepliktig inntekt</b>	<b>-940 305</b>	<b>-770 035</b>
Betalbar skatt i balansen:		
Betalbar skatt på årets resultat	0	-17 859
Betalbar skatt på mottatt konsernbidrag	0	17 859
<b>Sum betalbar skatt i balansen</b>	<b>0</b>	<b>0</b>

Skatteeffekten av midlertidige forskjeller og underskudd til fremføring som har gitt opphav til utsatt skatt og utsatte skattefordeler, spesifisert på typer av midlertidige forskjeller

	<b>2024</b>	<b>2023</b>	<b>Endring</b>
Varige driftsmidler	2 090 936	1 136 866	-954 070
Fordringer	-67 940	-67 940	0
<b>Sum</b>	<b>2 022 996</b>	<b>1 068 926</b>	<b>-954 070</b>
Akkumulert fremførbart underskudd	-1 710 340	-770 035	940 305
<b>Grunnlag for utsatt skatt</b>	<b>312 656</b>	<b>298 890</b>	<b>-13 765</b>
<b>Utsatt skatt (22 %)</b>	<b>68 784</b>	<b>65 756</b>	<b>-3 028</b>



## Sarves Drift AS

### Note 4 Egenkapital

	Aksjekapital	Annen Innskutt egenkapital	Annen egenkapital	Udekket tap	Sum egenkapital
Pr. 31.12.2023	100 000	519 283	1 027 985	0	1 647 268
Årets resultat			148 655		148 655
Pr 31.12.2024	100 000	519 283	1 176 640	0	1 795 923

### Note 5 Mellomværende med selskap i samme konsern m.v.

	Kundefordringer		Andre fordringer	
	2024	2023	2024	2023
Sarvealta	0	0	1 420 692	1 089 515
Alpinsenter AS				
<b>Sum</b>	<b>0</b>	<b>0</b>	<b>1 420 692</b>	<b>1 089 515</b>

	Leverandørgjeld		Annen langsiktig gjeld	
	2024	2023	2024	2023
Jan Opgård Invest AS	0	0	11 365 436	9 601 352
Sarves AS	0	0	-3 815 895	1 256 150
Sarvesalta	250 000	0	0	0
Alpinsenter AS				
<b>Sum</b>	<b>250 000</b>	<b>0</b>	<b>7 549 541</b>	<b>10 857 502</b>

### Note 6 Aksjonærer

#### Aksjekapitalen i Sarves Drift AS pr. 31.12 består av:

	Antall	Pålydende	Bokført
Ordinære aksjer	100	1 000,0	100 000
<b>Sum</b>	<b>100</b>		<b>100 000</b>

#### Eierstruktur

De største aksjonærene i % pr. 31.12 var:

	Ordinære	Eierandel	Stemmeandel
Sarves AS	100	100,0	100,0



Sarves Drift AS

Note 7 Langsiktig gjeld

Langsiktig gjeld	2024	2023
Øvrig langsiktig gjeld - konserngjeld	7 549 541	10 857 502
<b>Sum</b>	<b>7 549 541</b>	<b>10 857 502</b>