



ÅRSREGNSKAPET FOR REGNSKAPSÅRET 2024 - GENERELL INFORMASJON

Enheten

Organisasjonsnummer: 922 715 211
Organisasjonsform: Aksjeselskap
Foretaksnavn: STARTUP INVEST AS
Forretningsadresse: Måltidets hus
Richard Johnsens gate 4
4021 STAVANGER

Regnskapsår

Årsregnskapets periode: 01.01.2024 - 31.12.2024

Konsern

Morselskap i konsern: Nei

Regnskapsregler

Regler for små foretak benyttet: Ja
Benyttet ved utarbeidelsen av årsregnskapet til selskapet: Regnskapslovens alminnelige regler

Årsregnskapet fastsatt av kompetent organ

Bekreftet av representant for selskapet: Atle Riskedal
Dato for fastsettelse av årsregnskapet: 16.05.2025

Grunnlag for avgivelse

År 2024: Årsregnskapet er elektronisk innlevert
År 2023: Tall er hentet fra elektronisk innlevert årsregnskap fra 2024

Det er ikke krav til at årsregnskapet m.v. som sendes til Regnskapsregisteret er undertegnet. Kontrollen på at dette er utført ligger hos revisor/enhetens øverste organ. Sikkerheten ivaretas ved at innsender har rolle/rettighet for innsending av årsregnskapet via Altinn, og ved at det bekreftes at årsregnskapet er fastsatt av kompetent organ.

Brønnøysundregistrene, 26.06.2025



Resultatregnskap

Beløp i: NOK	Note	2024	2023
RESULTATREGNSKAP			
Salgsinntekt	1		
Kostnader			
Lønnskostnad	2		
Annen driftskostnad		167 834	362 857
Sum kostnader		167 834	362 857
Driftsresultat		-167 834	-362 857
Finansinntekter og finanskostnader			
Annen finansinntekt		15 273 935	
Sum finansinntekter		15 273 935	
Nedskrivning av andre finansielle anleggsmidler	3	1 655 458	189 307
Sum finanskostnader		1 655 458	189 307
Netto finans		13 618 477	-189 307
Resultat før skattekostnad		13 450 642	-552 164
Skattekostnad på resultat	4		
Årsresultat	5	13 450 642	-552 164
Årsresultat etter minoritetsinteresser		13 450 642	-552 164
Totalresultat		13 450 642	-552 164
Overføringer og disponeringer			
Avsatt til fond for vurderingsforskjeller	5		
Overført fra overkurs	5	-7 530 000	
Ordinært utbytte	5	12 273 892	
Tilleggsutbytte	5		
Ekstraordinært utbytte	5	5 750 000	
Konsernbidrag	5		
Avgitt konsernbidrag	5		
Udekket tap	5, 5	1 166 342	-552 164



Resultatregnskap

Beløp i: NOK	Note	2024	2023
Avsatt til annen egenkapital	5	1 790 409	
Overført fra annen egenkapital	5		
Sum overføringer og disponeringer		13 450 642	-552 164



Balanse

Beløp i: NOK	Note	2024	2023
BALANSE - EIENDELER			
Anleggsmidler			
Immaterielle eiendeler			
Utsatt skattefordel	4		
Finansielle anleggsmidler			
Lån til foretak i samme konsern	3		
Lån til tilknyttet selskap og felles kontrollert virksomhet	3		
Investeringer i aksjer og andeler		2 642 471	5 832 701
Andre langsiktige fordringer	3	100 001	1 355 459
Sum finansielle anleggsmidler		2 742 472	7 188 160
Sum anleggsmidler		2 742 472	7 188 160
Omløpsmidler			
Varer			
Fordringer			
Andre kortsiktige fordringer	3	12 275 892	
Konsernfordringer	3, 3		
Sum fordringer		12 275 892	
Bankinnskudd, kontanter og lignende			
Bankinnskudd, kontanter o.l.		99 232	175 498
Sum bankinnskudd, kontanter og lignende		99 232	175 498
Sum omløpsmidler		12 375 124	175 498
SUM EIENDELER		15 117 596	7 363 658
BALANSE - EGENKAPITAL OG GJELD			
Egenkapital			
Innskutt egenkapital			
Aksjekapital	5, 6	1 000 000	800 000



Balanse

Beløp i: NOK	Note	2024	2023
Overkurs	5		7 730 000
Annen innskutt egenkapital	5		
Sum innskutt egenkapital		1 000 000	8 530 000
Opptjent egenkapital			
Annen egenkapital	5	1 790 409	
Udekket tap	5		1 166 342
Sum opptjent egenkapital		1 790 409	-1 166 342
Sum egenkapital		2 790 409	7 363 658
Gjeld			
Langsiktig gjeld			
Utsatt skatt	4		
Annen langsiktig gjeld			
Konvertible lån	3		
Langsiktig konserngjeld	3		
Ansvarlig lånekapital	3		
Øvrig langsiktig gjeld	3		
Sum langsiktig gjeld		0	0
Kortsiktig gjeld			
Konvertible lån	3		
Leverandørgjeld		5 000	
Betalbar skatt	4		
Utbytte	5	12 273 892	
Kortsiktig konserngjeld	3		
Annen kortsiktig gjeld		48 295	
Sum kortsiktig gjeld		12 327 187	
Sum gjeld		12 327 187	0
SUM EGENKAPITAL OG GJELD		15 117 596	7 363 658



Brønnøysundregistrene

ÅRSREGNSKAP FOR REGNSKAPSÅRET 2024 - GENERELL INFORMASJON

Journalnummer: 2025 572197

Enheten

Organisasjonsnummer: 922 715 211
Organisasjonsform: Aksjeselskap
Foretaksnavn: STARTUP INVEST AS
Forretningsadresse: Måltidets hus
Richard Johnsens gate 4
4021 STAVANGER

Regnskapsår

Årsregnskapets periode: 01.01.2024 - 31.12.2024

Konsern

Morselskap i konsern: Nei

Regnskapsregler

Regler for små foretak benyttet: Ja
Benyttet ved utarbeidelsen av
årsregnskapet til selskapet: Regnskapslovens alminnelige regler

Årsregnskapet fastsatt av kompetent organ

Bekreftet av representant for selskapet: Atle Riskedal
Dato for fastsettelse av årsregnskapet: 16.05.2025

Revisjon

Selskapet har besluttet at årsregnskapet
ikke skal revideres: Ja
Årsregnskapet er utarbeidet av ekstern
autorisert regnskapsfører: Ja
Ekstern autorisert regnskapsfører har i
løpet av regnskapsåret bistått ved den
løpende regnskapsføringen eller utført
andre tjenester for selskapet enn å
utarbeide årsregnskapet: Ja

Grunnlag for avgivelse

År 2024: Årsregnskap er elektronisk innlevert.
År 2023: Tall er hentet fra elektronisk innlevert årsregnskap fra 2024.

Det er ikke krav til at årsregnskapet m.v. som sendes til Regnskapsregisteret er undertegnet. Kontrollen på at dette er utført ligger hos revisor/enhetens øverste organ. Sikkerheten ivaretas ved at innsender har rolle/rettighet for innsending av årsregnskapet via Altinn, og ved at det bekreftes at årsregnskapet er fastsatt av kompetent organ.

Brønnøysundregistrene, 25.06.2025

Brønnøysundregistrene
Postadresse: Postboks 900, 8910 Brønnøysund
Telefon: 75 00 75 00
E-post: firmapost@brreg.no Internett: www.brreg.no
Organisasjonsnummer: 974 760 673



Organisasjonsnr: 922 715 211
STARTUP INVEST AS

RESULTATREGNSKAP

Beløp i: NOK	Note	2024	2023
RESULTATREGNSKAP			
Salgsinntekt	1		
Kostnader			
Lønnskostnad	2		
Annen driftskostnad		167 834	362 857
Sum kostnader		167 834	362 857
Driftsresultat		-167 834	-362 857
Finansinntekter og finanskostnader			
Annen finansinntekt		15 273 935	
Sum finansinntekter		15 273 935	
Nedskrivning av andre finansielle anleggsmidler	3	1 655 458	189 307
Sum finanskostnader		1 655 458	189 307
Netto finans		13 618 477	-189 307
Resultat før skattekostnad		13 450 642	-552 164
Skattekostnad på resultat	4		
Årsresultat	5	13 450 642	-552 164
Årsresultat etter minoritetsinteresser		13 450 642	-552 164
Totalresultat		13 450 642	-552 164
Overføringer og disponeringer			
Avsatt til fond for vurderingsforskjeller	5		
Overført fra overkurs	5	-7 530 000	
Ordinært utbytte	5	12 273 892	
Tilleggsutbytte	5		
Ekstraordinært utbytte	5	5 750 000	
Konsernbidrag	5		
Avgitt konsernbidrag	5		
Udekket tap	5, 5	1 166 342	-552 164
Avsatt til annen egenkapital	5	1 790 409	
Overført fra annen egenkapital	5		
Sum overføringer og disponeringer		13 450 642	-552 164



Organisasjonsnr: 922 715 211
STARTUP INVEST AS

BALANSE

Beløp i: NOK	Note	2024	2023
--------------	------	------	------

BALANSE - EIENDELER

Anleggsmidler

Immaterielle eiendeler

Utsatt skattefordel	4		
---------------------	---	--	--

Finansielle anleggsmidler

Lån til foretak i samme			
-------------------------	--	--	--

konsern	3		
---------	---	--	--

Lån til tilknyttet			
--------------------	--	--	--

selskap og felles			
-------------------	--	--	--

kontrollert virksomhet	3		
------------------------	---	--	--

Investeringer i aksjer og			
---------------------------	--	--	--

andeler		2 642 471	5 832 701
---------	--	-----------	-----------

Andre langsiktige			
-------------------	--	--	--

fordringer	3	100 001	1 355 459
------------	---	---------	-----------

Sum finansielle			
------------------------	--	--	--

anleggsmidler		2 742 472	7 188 160
----------------------	--	------------------	------------------

Sum anleggsmidler		2 742 472	7 188 160
--------------------------	--	------------------	------------------

Omløpsmidler

Varer

Fordringer

Andre kortsiktige			
-------------------	--	--	--

fordringer	3	12 275 892	
------------	---	------------	--

Konsernfordringer	3, 3		
-------------------	------	--	--

Sum fordringer		12 275 892	
-----------------------	--	-------------------	--

Bankinnskudd, kontanter

og lignende

Bankinnskudd, kontanter o.			
----------------------------	--	--	--

l.		99 232	175 498
----	--	--------	---------

Sum bankinnskudd,			
--------------------------	--	--	--

kontanter og lignende		99 232	175 498
------------------------------	--	---------------	----------------

Sum omløpsmidler		12 375 124	175 498
-------------------------	--	-------------------	----------------

SUM EIENDELER		15 117 596	7 363 658
----------------------	--	-------------------	------------------

BALANSE - EGENKAPITAL OG

GJELD

Egenkapital

Innskutt egenkapital

Aksjekapital	5, 6	1 000 000	800 000
--------------	------	-----------	---------

Overkurs	5		7 730 000
----------	---	--	-----------

Annen innskutt egenkapital	5		
----------------------------	---	--	--



Sum innskutt egenkapital		1 000 000	8 530 000
Opptjent egenkapital			
Annen egenkapital	5	1 790 409	
Udekket tap	5		1 166 342
Sum opptjent egenkapital		1 790 409	-1 166 342
Sum egenkapital		2 790 409	7 363 658
Gjeld			
Langsiktig gjeld			
Utsatt skatt	4		
Annen langsiktig gjeld			
Konvertible lån	3		
Langsiktig konserngjeld	3		
Ansvarlig lånekapital	3		
Øvrig langsiktig gjeld	3		
Sum langsiktig gjeld		0	0
Kortsiktig gjeld			
Konvertible lån	3		
Leverandørgjeld		5 000	
Betalbar skatt	4		
Utbytte	5	12 273 892	
Kortsiktig konserngjeld	3		
Annen kortsiktig gjeld		48 295	
Sum kortsiktig gjeld		12 327 187	
Sum gjeld		12 327 187	0
SUM EGENKAPITAL OG GJELD		15 117 596	7 363 658



Organisasjonsnr: 922 715 211
STARTUP INVEST AS

NOTEOPPLYSNINGER - SELSKAP - alle poster oppgitt i hele tall

Note

Antall årsverk i regnskapsåret
0.00

Sum Beløp

Balanseført verdi 31.12. Varige driftsmidler Immaterielle eiend.

Konsernregnskap

Morselskapet sitt navn

Forretningskontor for morselskapet

Begrunnelse for at datterselskap er utelatt fra konsolideringen

Samlet beløp - tilknyttet selskap Årets Fjorårets

Samlet beløp - foretak i samme konsern Årets Fjorårets

Samlet beløp - foretak i samme konsern Årets Fjorårets

Samlet beløp - felles kontrollert virksomhet Årets Fjorårets

Pantstillelse Beløp

Beholdning av egne aksjer Antall Pålydende Andel av aksjek.



Årsregnskap 2024 Startup Invest AS

Resultatregnskap
Balanse
Noter til regnskapet

Org.nr.: 922 715 211

Doc ID: 64865265086279312d67d9008705e9162105776



Resultatregnskap

Startup Invest AS

Driftsinntekter og driftskostnader	Note	2024	2023
Annen driftskostnad		167 834	362 857
Sum driftskostnader		167 834	362 857
Driftsresultat		-167 834	-362 857
Finansinntekter og finanskostnader			
Annen finansinntekt		15 273 935	0
Nedskrivning av andre finansielle anleggsmidler	3	1 655 458	189 307
Resultat av finansposter		13 618 477	-189 307
Resultat før skattekostnad		13 450 642	-552 164
Skattekostnad på resultat	4	0	0
Årsresultat	5	13 450 642	-552 164
Overføringer			
Avsatt til dekning av tidligere udekket tap	5	1 166 342	0
Avsatt til utbytte	5	12 273 892	0
Ekstraordinært utbytte	5	5 750 000	0
Avsatt til annen egenkapital	5	1 790 409	0
Overført fra overkurs	5	7 530 000	0
Overført til udekket tap	5	0	552 164
Sum overføringer		13 450 642	-552 164



Balanse

Startup Invest AS

Eiendeler	Note	2024	2023
Anleggsmidler			
Finansielle anleggsmidler			
Investeringer i aksjer og andeler		2 642 471	5 832 701
Andre langsiktige fordringer	3	100 001	1 355 459
Sum finansielle anleggsmidler		2 742 472	7 188 160
Sum anleggsmidler		2 742 472	7 188 160
Omløpsmidler			
Fordringer			
Andre kortsiktige fordringer	3	12 275 892	0
Sum fordringer		12 275 892	0
Bankinnskudd, kontanter o.l.		99 232	175 498
Sum omløpsmidler		12 375 124	175 498
Sum eiendeler		15 117 596	7 363 658

Startup Invest AS

Side 3

Doc ID: 64865265086279982d67d908705e916705776





Balanse


Startup Invest AS


Egenkapital og gjeld	Note	2024	2023
Egenkapital			
Innskutt egenkapital			
Aksjekapital	5, 6	1 000 000	800 000
Overkurs	5	0	7 730 000
Sum innskutt egenkapital		1 000 000	8 530 000
Opptjent egenkapital			
Annen egenkapital	5	1 790 409	0
Udekket tap	5	0	-1 166 342
Sum opptjent egenkapital		1 790 409	-1 166 342
Sum egenkapital		2 790 409	7 363 658
Gjeld			
Kortsiktig gjeld			
Leverandørgjeld		5 000	0
Utbytte	5	12 273 892	0
Annen kortsiktig gjeld		48 295	0
Sum kortsiktig gjeld		12 327 187	0
Sum gjeld		12 327 187	0
Sum egenkapital og gjeld		15 117 596	7 363 658

Stavanger, 16.05.2025
Styret i Startup Invest AS


Tor Hellestøl
styreleder


Olav Hetland Bang-Haagensen
styremedlem


Kurt Helland
styremedlem


Age Engelstrand Westbø
styremedlem


Atle Riskedal
daglig leder



Note 1 Regnskapsprinsipper

Årsregnskapet er satt opp i samsvar med regnskapsloven og god regnskapsskikk for små foretak.

Valuta

Pengeposter i utenlandsk valuta vurderes iht. kursen ved regnskapsårets slutt.

Driftsinntekter

Inntektsføring ved salg av varer skjer på leveringstidspunktet. Tjenester inntektsføres etter hvert som de leveres.

Skatt

Skattekostnaden i resultatregnskapet omfatter både periodens betalbare skatt og endring i utsatt skatt. Utsatt skatt er beregnet med 22 % på grunnlag av de midlertidige forskjeller som eksisterer mellom regnskapsmessige og skattemessige verdier, samt ligningsmessig underskudd til fremføring ved utgangen av regnskapsåret. Skatteøkende og skattereduserende midlertidige forskjeller som reverserer eller kan reverseres i samme periode er utlignet og nettoført.

Klassifisering og vurdering av omløpsmidler

Omløpsmidler og kortsiktig gjeld omfatter normalt poster som forfaller til betaling innen ett år etter balansedagen, samt poster som knytter seg til varekretsløpet. Omløpsmidler vurderes til laveste verdi av anskaffelseskost og virkelig verdi.

Andre langsiktige investeringer

Andre langsiktige investeringer vurderes etter kostmetoden i selskapsregnskapet. Investeringen er vurdert til anskaffelseskost for aksjene med mindre nedskrivning har vært nødvendig. Det er foretatt nedskrivning til virkelig verdi når verdifall skyldes årsaker som ikke kan forventes å være forbigående og det må anses nødvendig etter god regnskapsskikk. Nedskrivninger er reversert når grunnlaget for nedskrivning ikke lenger er til stede. FIFO prinsippet anvendes ved realisasjon av aksjer.

Fordringer

Kundefordringer og andre fordringer oppføres til pålydende etter fradrag for avsetning til forventet tap. Avsetning til tap gjøres på grunnlag av en individuell vurdering av de enkelte fordringene.



Note 2 Lønnskostnader

Selskapet har ikke hatt lønns- eller personalkostnader i 2024 og det foreligger heller ingen slike forpliktelser.

Note 3 Spesifikasjon av fordringer og gjeld

Kortsiktige fordringer	2024	2023
Selgerkreditt ved salg Sine-Delta AS	12 273 892	0
Andre kortsiktige fordringer	2 000	0
Sum	12 275 892	0

Det er ikke inntektsført renter knyttet til selgerkreditter i 2024.

Langsiktige fordringer	2024	2023
Lån til Scientio AS	100 000	605 459
Lån til Masterment AS (SLIP)	1	750 000
Sum	100 001	1 355 459

Det er ikke inntektsført renter knyttet til lån i 2024. Det er regnskapsført tapsavsetninger knyttet til lånene med kr. 1 255 458 i 2024.

Note 4 Skatt

Årets skattekostnad	2024	2023
Resultatført skatt på ordinært resultat:		
Betalbar skatt	0	0
Endring i utsatt skattefordel	0	0
Skattekostnad ordinært resultat	0	0

Skattepliktig inntekt:		
Ordinært resultat før skatt	13 450 642	-552 164
Permanente forskjeller	-13 618 477	189 307
Skattepliktig inntekt	-167 834	-362 857

Betalbar skatt i balansen:		
Betalbar skatt på årets resultat	0	0
Sum betalbar skatt i balansen	0	0

Skatteeffekten av midlertidige forskjeller som har gitt opphav til utsatt skatt og utsatte skattefordeler, spesifisert på typer av midlertidige forskjeller

	2024	2023	Endring
Akkumulert fremførbart underskudd	-1 246 869	-1 079 035	167 834
Inngår ikke i beregningen av utsatt skatt	1 246 869	1 079 035	-167 834
Grunnlag for utsatt skattefordel	0	0	0
Utsatt skattefordel (22 %)	0	0	0

I henhold til god regnskapsskikk balanseføres ikke utsatt skattefordel.



Note 5 Egenkapital

	Aksjekapital	Overkurs	Besluttet, ikke reg. kapitalforhøyelse	Annen egenkapital	Sum egenkapital
Pr. 31.12.2023	800 000	3 230 000	4 500 000	-1 166 342	7 363 658
Kapitalforhøyelse	200 000	4 300 000	-4 500 000	0	0
Ekstraordinært utbytte				-4 000 000	-4 000 000
Ekstraordinært utbytte		-1 630 000		-120 000	-1 750 000
Årets resultat				13 450 642	13 450 642
Avsatt ordinært utbytte		-5 900 000		-6 373 892	-12 273 892
Pr. 31.12.2024	1 000 000	0	0	1 790 409	2 790 409

Note 6 Aksjonærer

Aksjekapitalen i Startup Invest AS pr. 31.12.2024 består av:

	Antall	Pålydende	Bokført
F-aksjer	1 000 000	1	1 000 000
Sum	1 000 000		1 000 000

Eierstruktur






	Sum	Eierandel	Stemmeandel
Westhawk AS	250 000	25 %	25 %
Totar AS	250 000	25 %	25 %
Tuk Holding AS	250 000	25 %	25 %
BI Investering AS	250 000	25 %	25 %
Totalt antall aksjer	1 000 000	100 %	100 %



Audit trail

Title	Årsregnskap 2024 - Startup Invest AS
File name	Årsregnskap_2024_...AS_16.05.2025.pdf
Document ID	c39cc71c67d9d2798f2accd4001cf0ec94230cc4
Audit trail date format	MM / DD / YYYY
Status	● Pending signature

Document History

 SENT	05 / 16 / 2025 08:27:19 UTC	Sent for signature to Tor Hellestøl (tor@fishglobe.no), Olav Hetland Bang-Haagensen (olav@totalbetong.no), Atle Riskedal (atle.riskedal@vekstpartner.no), Kurt Helland (kurt@totalbetong.no) and Åge Engelstrand Westbø (aage@westknight.no) from post@relevantregnskap.no IP: 212.33.129.146
 VIEWED	05 / 16 / 2025 08:50:21 UTC	Viewed by Åge Engelstrand Westbø (aage@westknight.no) IP: 109.247.201.158
 SIGNED	05 / 16 / 2025 08:52:41 UTC	Signed by Åge Engelstrand Westbø (aage@westknight.no) IP: 109.247.201.158
 VIEWED	05 / 16 / 2025 09:21:31 UTC	Viewed by Tor Hellestøl (tor@fishglobe.no) IP: 81.167.240.125
 SIGNED	05 / 16 / 2025 09:37:13 UTC	Signed by Tor Hellestøl (tor@fishglobe.no) IP: 104.28.105.26

Powered by  Dropbox Sign

Doc ID: 64a36b26398e62e146d67c9a087c35dd67d75776



Årsregnskap 2024 Startup Invest AS

Resultatregnskap
Balanse
Noter til regnskapet

Org.nr.: 922 715 211



Resultatregnskap

Startup Invest AS

Driftsinntekter og driftskostnader	Note	2024	2023
Annen driftskostnad		167 834	362 857
Sum driftskostnader		167 834	362 857
Driftsresultat		-167 834	-362 857
Finansinntekter og finanskostnader			
Annen finansinntekt		15 273 935	0
Nedskrivning av andre finansielle anleggsmidler	3	1 655 458	189 307
Resultat av finansposter		13 618 477	-189 307
Resultat før skattekostnad		13 450 642	-552 164
Skattekostnad på resultat	4	0	0
Årsresultat	5	13 450 642	-552 164
Overføringer			
Avsatt til dekning av tidligere udekket tap	5	1 166 342	0
Avsatt til utbytte	5	12 273 892	0
Ekstraordinært utbytte	5	5 750 000	0
Avsatt til annen egenkapital	5	1 790 409	0
Overført fra overkurs	5	7 530 000	0
Overført til udekket tap	5	0	552 164
Sum overføringer		13 450 642	-552 164



Balanse

Startup Invest AS

Eiendeler	Note	2024	2023
Anleggsmidler			
Finansielle anleggsmidler			
Investeringer i aksjer og andeler		2 642 471	5 832 701
Andre langsiktige fordringer	3	100 001	1 355 459
Sum finansielle anleggsmidler		2 742 472	7 188 160
Sum anleggsmidler		2 742 472	7 188 160
Omløpsmidler			
Fordringer			
Andre kortsiktige fordringer	3	12 275 892	0
Sum fordringer		12 275 892	0
Bankinnskudd, kontanter o.l.		99 232	175 498
Sum omløpsmidler		12 375 124	175 498
Sum eiendeler		15 117 596	7 363 658



Balanse

Startup Invest AS

Egenkapital og gjeld	Note	2024	2023
Egenkapital			
Innskutt egenkapital			
Aksjekapital	5, 6	1 000 000	800 000
Overkurs	5	0	7 730 000
Sum innskutt egenkapital		1 000 000	8 530 000
Opptjent egenkapital			
Annen egenkapital	5	1 790 409	0
Udekket tap	5	0	-1 166 342
Sum opptjent egenkapital		1 790 409	-1 166 342
Sum egenkapital		2 790 409	7 363 658
Gjeld			
Kortsiktig gjeld			
Leverandørgjeld		5 000	0
Utbytte	5	12 273 892	0
Annen kortsiktig gjeld		48 295	0
Sum kortsiktig gjeld		12 327 187	0
Sum gjeld		12 327 187	0
Sum egenkapital og gjeld		15 117 596	7 363 658

Stavanger, 23.06.2025
Styret i Startup Invest AS

Tor Hellestøl
styreleder

Olav Hetland Bang-Haagensen
styremedlem

Kurt Helland
styremedlem

Åge Engelstrand Westbø
styremedlem

Atle Riskedal
daglig leder

Startup Invest AS

Side 4



Note 1 Regnskapsprinsipper

Årsregnskapet er satt opp i samsvar med regnskapsloven og god regnskapsskikk for små foretak.

Valuta

Pengeposter i utenlandsk valuta vurderes iht. kursen ved regnskapsårets slutt.

Driftsinntekter

Inntektsføring ved salg av varer skjer på leveringstidspunktet. Tjenester inntektsføres etter hvert som de leveres.

Skatt

Skattekostnaden i resultatregnskapet omfatter både periodens betalbare skatt og endring i utsatt skatt. Utsatt skatt er beregnet med 22 % på grunnlag av de midlertidige forskjeller som eksisterer mellom regnskapsmessige og skattemessige verdier, samt ligningsmessig underskudd til fremføring ved utgangen av regnskapsåret. Skatteøkende og skattereduserende midlertidige forskjeller som reverserer eller kan reverseres i samme periode er utlignet og nettoført.

Klassifisering og vurdering av omløpsmidler

Omløpsmidler og kortsiktig gjeld omfatter normalt poster som forfaller til betaling innen ett år etter balansedagen, samt poster som knytter seg til varekretsløpet. Omløpsmidler vurderes til laveste verdi av anskaffelseskost og virkelig verdi.

Andre langsiktige investeringer

Andre langsiktige investeringer vurderes etter kostmetoden i selskapsregnskapet. Investeringen er vurdert til anskaffelseskost for aksjene med mindre nedskrivning har vært nødvendig. Det er foretatt nedskrivning til virkelig verdi når verdifall skyldes årsaker som ikke kan forventes å være forbigående og det må anses nødvendig etter god regnskapsskikk. Nedskrivninger er reversert når grunnlaget for nedskrivning ikke lenger er til stede. FIFO prinsippet anvendes ved realisasjon av aksjer.

Fordringer

Kundefordringer og andre fordringer oppføres til pålydende etter fradrag for avsetning til forventet tap. Avsetning til tap gjøres på grunnlag av en individuell vurdering av de enkelte fordringene.



Note 2 Lønnskostnader

Selskapet har ikke hatt lønns- eller personalkostnader i 2024 og det foreligger heller ingen slike forpliktelser.

Note 3 Spesifikasjon av fordringer og gjeld

Kortsiktige fordringer	2024	2023
Selgerkreditt ved salg Sine-Delta AS	12 273 892	0
Andre kortsiktige fordringer	2 000	0
Sum	12 275 892	0

Det er ikke inntektsført renter knyttet til selgerkreditter i 2024.

Langsiktige fordringer	2024	2023
Lån til Scientio AS	100 000	605 459
Lån til Masterment AS (SLIP)	1	750 000
Sum	100 001	1 355 459

Det er ikke inntektsført renter knyttet til lån i 2024. Det er regnskapsført tapsavsetninger knyttet til lånene med kr. 1 255 458 i 2024.

Note 4 Skatt

Årets skattekostnad	2024	2023
Resultatført skatt på ordinært resultat:		
Betalbar skatt	0	0
Endring i utsatt skattefordel	0	0
Skattekostnad ordinært resultat	0	0

Skattepliktig inntekt:		
Ordinært resultat før skatt	13 450 642	-552 164
Permanente forskjeller	-13 618 477	189 307
Skattepliktig inntekt	-167 834	-362 857

Betalbar skatt i balansen:		
Betalbar skatt på årets resultat	0	0
Sum betalbar skatt i balansen	0	0

Skatteeffekten av midlertidige forskjeller som har gitt opphav til utsatt skatt og utsatte skattefordeler, spesifisert på typer av midlertidige forskjeller

	2024	2023	Endring
Akkumulert fremførbart underskudd	-1 246 869	-1 079 035	167 834
Inngår ikke i beregningen av utsatt skatt	1 246 869	1 079 035	-167 834
Grunnlag for utsatt skattefordel	0	0	0
Utsatt skattefordel (22 %)	0	0	0

I henhold til god regnskapsskikk balanseføres ikke utsatt skattefordel.



Note 5 Egenkapital

	Aksjekapital	Overkurs	Besluttet, ikke reg. kapitalforhøyelse	Annen egenkapital	Sum egenkapital
Pr. 31.12.2023	800 000	3 230 000	4 500 000	-1 166 342	7 363 658
Kapitalforhøyelse	200 000	4 300 000	-4 500 000	0	0
Ekstraordinært utbytte				-4 000 000	-4 000 000
Ekstraordinært utbytte		-1 630 000		-120 000	-1 750 000
Årets resultat				13 450 642	13 450 642
Avsatt ordinært utbytte		-5 900 000		-6 373 892	-12 273 892
Pr. 31.12.2024	1 000 000	0	0	1 790 409	2 790 409

Note 6 Aksjonærer

Aksjekapitalen i Startup Invest AS pr. 31.12.2024 består av:

	Antall	Pålydende	Bokført
F-aksjer	1 000 000	1	1 000 000
Sum	1 000 000		1 000 000

Eierstruktur

	Sum	Eierandel	Stemmeandel
Westhawk AS	250 000	25 %	25 %
Totar AS	250 000	25 %	25 %
Tuk Holding AS	250 000	25 %	25 %
BI Investering AS	250 000	25 %	25 %
Totalt antall aksjer	1 000 000	100 %	100 %