



## ÅRSREGNSKAPET FOR REGNSKAPSÅRET 2022 - GENERELL INFORMASJON

### Enheten

Organisasjonsnummer: 930 252 611  
Organisasjonsform: Aksjeselskap  
Foretaksnavn: M RABINOWITZ AS  
Forretningsadresse: Øvregata 173  
5525 HAUGESUND

### Regnskapsår

Årsregnskapets periode: 01.01.2022 - 31.12.2022

### Konsern

Morselskap i konsern: Nei

### Regnskapsregler

Regler for små foretak benyttet: Ja  
Benyttet ved utarbeidelsen av årsregnskapet til selskapet: Regnskapslovens alminnelige regler

### Årsregnskapet fastsatt av kompetent organ

Bekreftet av representant for selskapet: Trygve Spångberg  
Dato for fastsettelse av årsregnskapet: 27.06.2023

### Grunnlag for avgivelse

År 2022: Årsregnskapet er elektronisk innlevert  
År 2021: Tall er hentet fra elektronisk innlevert årsregnskap fra 2022

*Det er ikke krav til at årsregnskapet m.v. som sendes til Regnskapsregisteret er undertegnet. Kontrollen på at dette er utført ligger hos revisor/enhetens øverste organ. Sikkerheten ivaretas ved at innsender har rolle/rettighet for innsending av årsregnskapet via Altinn, og ved at det bekreftes at årsregnskapet er fastsatt av kompetent organ.*

Brønnøysundregistrene, 03.07.2024



### Resultatregnskap

Beløp i: NOK	Note	2022	2021
<b>RESULTATREGNSKAP</b>			
<b>Inntekter</b>			
Leieinntekter		707 014	671 577
<b>Sum inntekter</b>		<b>707 014</b>	<b>671 577</b>
<b>Kostnader</b>			
Annen driftskostnad	1	314 427	269 868
<b>Sum kostnader</b>		<b>314 427</b>	<b>269 868</b>
<b>Driftsresultat</b>		<b>392 588</b>	<b>401 709</b>
<b>Finansinntekter og finanskostnader</b>			
Annen finansinntekt		5 988	959
<b>Sum finansinntekter</b>		<b>5 988</b>	<b>959</b>
Annen rentekostnad		274	466
<b>Sum finanskostnader</b>		<b>274</b>	<b>466</b>
<b>Netto finans</b>		<b>5 714</b>	<b>493</b>
<b>Ordinært resultat før skattekostnad</b>		<b>398 302</b>	<b>402 202</b>
Skattekostnad på ordinært resultat	2	87 628	88 484
<b>Ordinært resultat etter skattekostnad</b>		<b>310 674</b>	<b>313 718</b>
<b>Årsresultat</b>		<b>310 674</b>	<b>313 718</b>
<b>Årsresultat etter minoritetsinteresser</b>		<b>310 674</b>	<b>313 718</b>
<b>Overføringer og disponeringer</b>			
Avgitt konsernbidrag	3,4	227 358	165 188
Overføringer annen egenkapital	4	83 316	148 530
<b>Sum overføringer og disponeringer</b>		<b>310 674</b>	<b>313 718</b>



### Balanse

Beløp i: NOK	Note	2022	2021
<b>BALANSE - EIENDELER</b>			
<b>Anleggsmidler</b>			
<b>Immaterielle eiendeler</b>			
<b>Varige driftsmidler</b>			
Tomter, bygninger og annen fast eiendom	5,6	60 000	60 000
<b>Sum varige driftsmidler</b>		<b>60 000</b>	<b>60 000</b>
<b>Sum anleggsmidler</b>		<b>60 000</b>	<b>60 000</b>
<b>Omløpsmidler</b>			
<b>Varer</b>			
<b>Fordringer</b>			
Kundefordringer		54 424	
Andre kortsiktige fordringer			2 479
Konsernfordringer	3	1 519 751	1 136 001
<b>Sum fordringer</b>		<b>1 574 175</b>	<b>1 138 480</b>
<b>Bankinnskudd, kontanter og lignende</b>			
Bankinnskudd, kontanter o.l.	7	143 728	426 590
<b>Sum bankinnskudd, kontanter og lignende</b>		<b>143 728</b>	<b>426 590</b>
<b>Sum omløpsmidler</b>		<b>1 717 904</b>	<b>1 565 070</b>
<b>SUM EIENDELER</b>		<b>1 777 904</b>	<b>1 625 070</b>
<b>BALANSE - EGENKAPITAL OG GJELD</b>			
<b>Egenkapital</b>			
<b>Innskutt egenkapital</b>			
Selskapskapital	4	140 000	140 000
<b>Sum innskutt egenkapital</b>		<b>140 000</b>	<b>140 000</b>
<b>Opptjent egenkapital</b>			



## Balanse

<b>Beløp i: NOK</b>	<b>Note</b>	<b>2022</b>	<b>2021</b>
Annen egenkapital	4	1 310 095	1 226 780
<b>Sum opptjent egenkapital</b>		<b>1 310 095</b>	<b>1 226 780</b>
<b>Sum egenkapital</b>		<b>1 450 095</b>	<b>1 366 780</b>
<b>Sum langsiktig gjeld</b>		<b>0</b>	<b>0</b>
<b>Kortsiktig gjeld</b>			
Leverandørgjeld		12 822	4 619
Betalbar skatt	2	23 501	41 893
Kortsiktig konserngjeld	3,4	291 485	211 779
<b>Sum kortsiktig gjeld</b>		<b>327 808</b>	<b>258 291</b>
<b>Sum gjeld</b>		<b>327 808</b>	<b>258 291</b>
<b>SUM EGENKAPITAL OG GJELD</b>		<b>1 777 904</b>	<b>1 625 070</b>



## Brønnøysundregistrene

### ÅRSREGNSKAP FOR REGNSKAPSÅRET 2022 - GENERELL INFORMASJON

Journalnummer: 2023 547254

#### Enheten

Organisasjonsnummer: 930 252 611  
Organisasjonsform: Aksjeselskap  
Foretaksnavn: M RABINOWITZ AS  
Forretningsadresse: Øvregata 173  
5525 HAUGESUND

#### Regnskapsår

Årsregnskapets periode: 01.01.2022 - 31.12.2022

#### Konsern

Morselskap i konsern: Nei

#### Regnskapsregler

Regler for små foretak benyttet: Ja  
Benyttet ved utarbeidelsen av  
årsregnskapet til selskapet: Regnskapslovens alminnelige regler

#### Årsregnskapet fastsatt av kompetent organ

Bekreftet av representant for selskapet: Trygve Spångberg  
Dato for fastsettelse av årsregnskapet: 27.06.2023

#### Revisjon

Selskapet har besluttet at årsregnskapet  
ikke skal revideres: Ja  
Årsregnskapet er utarbeidet av ekstern  
autorisert regnskapsfører: Ja  
Ekstern autorisert regnskapsfører har i  
løpet av regnskapsåret bistått ved den  
løpende regnskapsføringen eller utført  
andre tjenester for selskapet enn å  
utarbeide årsregnskapet: Ja

#### Grunnlag for avgivelse

År 2022: Årsregnskap er elektronisk innlevert.  
År 2021: Tall er hentet fra elektronisk innlevert årsregnskap fra 2022.

*Det er ikke krav til at årsregnskapet m.v. som sendes til Regnskapsregisteret er undertegnet. Kontrollen på at dette er utført ligger hos revisor/enhetens øverste organ. Sikkerheten ivaretas ved at innsender har rolle/rettighet for innsending av årsregnskapet via Altinn, og ved at det bekreftes at årsregnskapet er fastsatt av kompetent organ.*

Brønnøysundregistrene, 03.07.2023

---

Brønnøysundregistrene  
Postadresse: Postboks 900, 8910 Brønnøysund  
Telefon: 75 00 75 00  
E-post: firmapost@brreg.no Internett: www.brreg.no  
Organisasjonsnummer: 974 760 673



Organisasjonsnr: 930 252 611  
M RABINOWITZ AS

## RESULTATREGNSKAP

<b>Beløp i: NOK</b>	<b>Note</b>	<b>2022</b>	<b>2021</b>
<b>RESULTATREGNSKAP</b>			
<b>Inntekter</b>			
Leieinntekter		707 014	671 577
<b>Sum inntekter</b>		<b>707 014</b>	<b>671 577</b>
<b>Kostnader</b>			
Annen driftskostnad	1	314 427	269 868
<b>Sum kostnader</b>		<b>314 427</b>	<b>269 868</b>
<b>Driftsresultat</b>		<b>392 588</b>	<b>401 709</b>
<b>Finansinntekter og finanskostnader</b>			
Annen finansinntekt		5 988	959
<b>Sum finansinntekter</b>		<b>5 988</b>	<b>959</b>
Annen rentekostnad		274	466
<b>Sum finanskostnader</b>		<b>274</b>	<b>466</b>
<b>Netto finans</b>		<b>5 714</b>	<b>493</b>
<b>Ordinært resultat før skattekostnad</b>		<b>398 302</b>	<b>402 202</b>
Skattekostnad på ordinært resultat	2	87 628	88 484
<b>Ordinært resultat etter skattekostnad</b>		<b>310 674</b>	<b>313 718</b>
<b>Årsresultat</b>		<b>310 674</b>	<b>313 718</b>
<b>Årsresultat etter minoritetsinteresser</b>		<b>310 674</b>	<b>313 718</b>
<b>Overføringer og disponeringer</b>			
Avgitt konsernbidrag	3,4	227 358	165 188
Overføringer annen egenkapital	4	83 316	148 530
<b>Sum overføringer og disponeringer</b>		<b>310 674</b>	<b>313 718</b>



Organisasjonsnr: 930 252 611  
M RABINOWITZ AS

## BALANSE

Beløp i: NOK	Note	2022	2021
<b>BALANSE - EIENDELER</b>			
<b>Anleggsmidler</b>			
<b>Immaterielle eiendeler</b>			
<b>Varige driftsmidler</b>			
Tomter, bygninger og annen fast eiendom	5,6	60 000	60 000
<b>Sum varige driftsmidler</b>		<b>60 000</b>	<b>60 000</b>
<b>Sum anleggsmidler</b>		<b>60 000</b>	<b>60 000</b>
<b>Omløpsmidler</b>			
<b>Varer</b>			
<b>Fordringer</b>			
Kundefordringer		54 424	
Andre kortsiktige fordringer			2 479
Konsernfordringer	3	1 519 751	1 136 001
<b>Sum fordringer</b>		<b>1 574 175</b>	<b>1 138 480</b>
<b>Bankinnskudd, kontanter og lignende</b>			
Bankinnskudd, kontanter o. l.	7	143 728	426 590
<b>Sum bankinnskudd, kontanter og lignende</b>		<b>143 728</b>	<b>426 590</b>
<b>Sum omløpsmidler</b>		<b>1 717 904</b>	<b>1 565 070</b>
<b>SUM EIENDELER</b>		<b>1 777 904</b>	<b>1 625 070</b>
<b>BALANSE - EGENKAPITAL OG GJELD</b>			
<b>Egenkapital</b>			
<b>Innskutt egenkapital</b>			
Selskapskapital	4	140 000	140 000
<b>Sum innskutt egenkapital</b>		<b>140 000</b>	<b>140 000</b>
<b>Opptjent egenkapital</b>			
Annen egenkapital	4	1 310 095	1 226 780
<b>Sum opptjent egenkapital</b>		<b>1 310 095</b>	<b>1 226 780</b>
<b>Sum egenkapital</b>		<b>1 450 095</b>	<b>1 366 780</b>
<b>Sum langsiktig gjeld</b>		<b>0</b>	<b>0</b>



<b>Kortsiktig gjeld</b>			
Leverandørgjeld		12 822	4 619
Betalbar skatt	2	23 501	41 893
Kortsiktig konserngjeld	3,4	291 485	211 779
<b>Sum kortsiktig gjeld</b>		<b>327 808</b>	<b>258 291</b>
<b>Sum gjeld</b>		<b>327 808</b>	<b>258 291</b>
<b>SUM EGENKAPITAL OG GJELD</b>		<b>1 777 904</b>	<b>1 625 070</b>



Organisasjonsnr: 930 252 611  
M RABINOWITZ AS

NOTEOPPLYSNINGER - SELSKAP - alle poster oppgitt i hele tall

## Note

Antall årsverk i regnskapsåret  
0.00

<u>Sum</u>	<u>Beløp</u>
<u>Balanseført verdi 31.12.</u>	<u>Varige driftsmidler Immaterielle eiend.</u>

## Konsernregnskap

Morselskapet sitt navn

Forretningskontor for morselskapet

Begrunnelse for at datterselskap er utelatt fra konsolideringen

Konsern, tilknyttet selskap m.v. - fordringer og gjeld

## Fordringer

<u>Samlet beløp - tilknyttet selskap</u>	<u>Årets</u>	<u>Fjorårets</u>
--	--------------	------------------

<u>Samlet beløp - foretak i samme konsern</u>	<u>Årets</u>	<u>Fjorårets</u>
---	--------------	------------------

<u>Samlet beløp - foretak i samme konsern</u>	<u>Årets</u>	<u>Fjorårets</u>
---	--------------	------------------

<u>Samlet beløp - felles kontrollert virksomhet</u>	<u>Årets</u>	<u>Fjorårets</u>
---	--------------	------------------

<u>Pantstillelse</u>	<u>Beløp</u>
----------------------	--------------

<u>Beholdning av egne aksjer</u>	<u>Antall</u>	<u>Pålydende</u>	<u>Andel av aksjek.</u>
----------------------------------	---------------	------------------	-------------------------



**Note**

**Lån og sikkerhetsstillelse til medlemmer**

Er det gitt lån eller sikkerhetsstillelse til ledende personer: Nei

Opplysninger om:

Medlemmer av:

Mer om lån og sikkerhetsstillelse

**Note**

**Noteopplysninger ut over minimumskravene for små foretak**

Fullstendige noteopplysninger fremkommer av vedlagte PDF-dokument



**Årsregnskap 2022  
for**

**M Rabinowitz As**

Foretaksnr. 930252611



M Rabinowitz As

**Resultatregnskap**

	Note	2022	2021
<b>DRIFTSINNEKTER OG DRIFTSKOSTNADER</b>			
<b>Driftsinntekter</b>			
Leieinntekter		707 014	671 577
<b>Sum driftsinntekter</b>		<b>707 014</b>	<b>671 577</b>
<b>Driftskostnader</b>			
Annen driftskostnad	1	314 427	269 868
<b>Sum driftskostnader</b>		<b>314 427</b>	<b>269 868</b>
<b>DRIFTSRESULTAT</b>		<b>392 588</b>	<b>401 709</b>
<b>FINANSINNEKTER OG FINANSKOSTNADER</b>			
<b>Finansinntekter</b>			
Annen finansinntekt		5 988	959
<b>Sum finansinntekter</b>		<b>5 988</b>	<b>959</b>
<b>Finanskostnader</b>			
Annen rentekostnad		274	466
<b>Sum finanskostnader</b>		<b>274</b>	<b>466</b>
<b>NETTO FINANSPOSTER</b>		<b>5 714</b>	<b>493</b>
<b>ORDINÆRT RES. FØR SKATTEKOSTNAD</b>		<b>398 302</b>	<b>402 202</b>
Skattekostnad på ordinært resultat	2	87 628	88 484
<b>ORDINÆRT RESULTAT</b>		<b>310 674</b>	<b>313 718</b>
<b>ÅRSRESULTAT</b>		<b>310 674</b>	<b>313 718</b>
<b>OVERF. OG DISPONERINGER</b>			
Avgitt konsernbidrag	3,4	227 358	165 188
Overføringer annen egenkapital	4	83 316	148 530
<b>SUM OVERF. OG DISP.</b>		<b>310 674</b>	<b>313 718</b>

Årsregnskap for M Rabinowitz As

Organisasjonsnr. 930252611



M Rabinowitz As

## Balanse pr. 31.12.2022

	Note	31.12.2022	31.12.2021
<b>EIENDELER</b>			
<b>ANLEGGSMIDLER</b>			
<b>Varige driftsmidler</b>			
Tomter, bygninger og annen fast eiendom	5,6	60 000	60 000
<b>Sum varige driftsmidler</b>		<b>60 000</b>	<b>60 000</b>
<b>SUM ANLEGGSMIDLER</b>		<b>60 000</b>	<b>60 000</b>
<b>OMLØPSMIDLER</b>			
<b>Fordringer</b>			
Kundefordringer		54 424	0
Fordringer på konsernselskap	3	1 519 751	1 136 001
Andre kortsiktige fordringer		0	2 479
<b>Sum fordringer</b>		<b>1 574 175</b>	<b>1 138 480</b>
Bankinnskudd, kontanter o.l.	7	143 728	426 590
<b>SUM OMLØPSMIDLER</b>		<b>1 717 904</b>	<b>1 565 070</b>
<b>SUM EIENDELER</b>		<b>1 777 904</b>	<b>1 625 070</b>
<b>EGENKAPITAL OG GJELD</b>			
<b>EGENKAPITAL</b>			
<b>Innskutt egenkapital</b>			
Selskapskapital	4	140 000	140 000
<b>Sum innskutt egenkapital</b>		<b>140 000</b>	<b>140 000</b>
<b>Opptjent egenkapital</b>			
Annen egenkapital	4	1 310 095	1 226 780
<b>Sum opptjent egenkapital</b>		<b>1 310 095</b>	<b>1 226 780</b>
<b>SUM EGENKAPITAL</b>		<b>1 450 095</b>	<b>1 366 780</b>
<b>GJELD</b>			
<b>KORTSIKTIG GJELD</b>			
Leverandørgjeld		12 823	4 619
Betalbar skatt	2	23 501	41 893
Kortsiktig gjeld til konsernselskap	3,4	291 485	211 779
<b>SUM KORTSIKTIG GJELD</b>		<b>327 809</b>	<b>258 291</b>
<b>SUM GJELD</b>		<b>327 809</b>	<b>258 291</b>
<b>SUM EGENKAPITAL OG GJELD</b>		<b>1 777 904</b>	<b>1 625 070</b>

Haugesund

Trygve Spångberg  
Styrets leder / daglig leder



M Rabinowitz As

## Noter 2022

### Regnskapsprinsipper:

Årsregnskapet er satt opp i samsvar med regnskapsloven og god regnskapsskikk for små foretak.

#### Omløpsmidler og kortsiktig gjeld

Omløpsmidler og kortsiktig gjeld omfatter normalt poster som forfaller til betaling innen ett år etter siste dag i regnskapsåret, samt poster som knytter seg til varekretsløpet. Omløpsmidler vurderes til laveste verdi av anskaffelseskost og antatt virkelig verdi (Laveste verdis prinsipp).

#### Anleggsmidler og langsiktig gjeld

Anleggsmidler omfatter eiendeler bestemt til varig eie og bruk for virksomheten. Anleggsmidler er vurdert til anskaffelseskost. Varige driftsmidler føres opp i balansen og avskrives over driftsmidlets forventede økonomiske levetid. Varige driftsmidler nedskrives til virkelig verdi ved verdifall som forventes ikke å være av forbigående art. Nedskrivninger blir reversert når grunnlaget for nedskrivningen ikke lenger finnes å være til stede.

#### Inntektsføring

Inntektsføring ved salg av varer skjer på leveringstidspunktet. Tjenester inntektsføres i takt med utførelsen. Andelen av salgsinntekter som knytter seg til fremtidige serviceytelser, balanseføres som uopptjent inntekt ved salget og inntektsføres deretter i takt med levering av ytelsene.

#### Fordringer

Kundefordringer føres opp i balansen til pålydende etter fradrag for avsetning til påregnelig tap. Avsetning til påregnelig tap gjøres på grunnlag av en individuell vurdering av de enkelte fordringene. I tillegg gjøres det for øvrige kundefordringer en uspesifisert avsetning for å dekke antatt tap.

Andre fordringer er også gjenstand for en tilsvarende vurdering.

#### Skatt

Skattekostnaden i resultatregnskapet omfatter periodens betalbare skatt som blir utlignet og forfaller til betaling i neste regnskapsår i tillegg til endring i utsatt skatt. Utsatt skatt er beregnet med skattesatsen ved utgangen av regnskapsåret (22 %) på grunnlag av skattereduserende og skatteøkende midlertidige forskjeller som eksisterer mellom regnskapsmessige og skattemessige verdier. I beregningen er det også medtatt skattemessig framførbart underskudd ved regnskapsårets utgang. Skatteøkende og skattereduserende midlertidige forskjeller som reverserer eller kan reversere i samme periode er utlignet og nettoført.



M Rabinowitz As

## Noter 2022

### Note 1 - Ansatte, godtgjørelser, lån til ansatte m.m.

Styret-/daglig leder har ikke mottatt godtgjørelser i 2022.

Selskapet har ingen ansatte og er ikke pliktig å ha obligatorisk tjenestepensjon.

Selskapet har valgt fravalg av revisjon.



M Rabinowitz As

## Noter 2022

### Note 2 - Skattekostnad på ordinært resultat

#### Spesifikasjon av årets skattegrunnlag:

Resultat før skattekostnader	398 302
+ Permanente og andre forskjeller	4
+ Endring i midlertidige forskjeller	0
<b>= Inntekt før fradrag for konsernbidrag</b>	<b>398 306</b>
- Ytet konsernbidrag	291 485
<b>= Inntekt</b>	<b>106 821</b>

#### Spesifikasjon av årets skattekostnad:

Beregnet skatt av årets resultat	87 628
<b>= Sum betalbar skatt</b>	<b>87 628</b>
+/- Endring i utsatt skatt (regnskapsført)	0
+/- Endring i utsatt skattefordel (regnskapsført)	0
<b>= Ordinær skattekostnad</b>	<b>87 628</b>
Skattesats i inntektsåret	22

#### Betalbar skatt i balansen består av

Sum betalbar skatt	87 628
+/- Effekt av skatt på konsernbidrag	-64 127
<b>= Betalbar skatt i balansen</b>	<b>23 501</b>

### Note 3 - Fordringer på konsernselskap

Fordringer og gjeld til konsernselskaper inngår med følgende beløp i regnskapspostene:

	2022	2021
<b>Fordringer</b>		
Andre kortsiktige fordringer	1 519 751	1 136 001
Andre langsiktige fordringer	0	0
<b>Sum fordringer</b>	<b>1 519 751</b>	<b>1 136 001</b>
<b>Gjeld</b>		
Årets avsatte konsernbidrag	291 485	211 779
<b>Sum gjeld</b>	<b>291 485</b>	<b>211 779</b>



M Rabinowitz As

## Noter 2022

### Note 4 - Selskapskapital

Selskapet har 140 aksjer pålydende kr 1 000 pr. aksje, samlet aksjekapital utgjør kr 140 000.

Selskapet har en aksjonær:

Navn	Foretaksnr	Antall	Eierandel
Haugesund Holding AS	990 414 823	140	100,00 %

	Aksjekapital / selskapskapital	Annen egenkapital	Sum egenkapital
Pr 1.1.	140 000	1 226 780	1 366 780
Tilført fra årsresultat		83 316	83 316
<b>Pr 31.12.</b>	<b>140 000</b>	<b>1 310 095</b>	<b>1 450 095</b>

Det er avgitt brutto kr 291 485,- i konsernbidrag til morselskap.

### Haugesund Holding As:

Avgitt konsernbidrag: 291 485,-

Årsoppgjøret er avlagt under forutsetning om fortsatt drift. Det bekreftes at denne forutsetningen er tilstede.



M Rabinowitz As

## Noter 2022

### Note 5 - Tomter, bygninger og annen fast eiendom

	Tomter, bygninger og annen fast eiendom
Anskaffelseskost pr. 1/1	60 000
+ Tilgang	0
- Avgang	0
Anskaffelseskost pr. 31/12	60 000
Akk. av/nedskr. pr 1/1	0
+ Ordinære avskrivninger	0
+ Avskr. på oppskrivning	0
- Tilbakeført avskrivning	0
+ Ekstraord nedskrivninger	0
Akk. av/nedskr. pr. 31/12	0
Balanseført verdi pr 31/12	60 000
Prosentats for ord.avskr	0



M Rabinowitz As

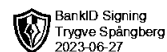
## Noter 2022

### **Note 6 - Fordringer, gjeld, pantstillelser , garantier m.v.**

Forretningsbygg er stilt som sikkerhet for lån opptatt i morselskapet, Haugesund Holding AS

### **Note 7 - Bankinnskudd, kontanter o.l.**

Selskapet har ingen bundne midler



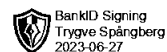
**Årsregnskap 2022  
for**

**M Rabinowitz As**

**Foretaksnr. 930252611**



M Rabinowitz As

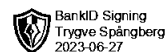


## Resultatregnskap

	Note	2022	2021
<b>DRIFTSINNEKTER OG DRIFTSKOSTNADER</b>			
<b>Driftsinntekter</b>			
Leieinntekter		707 014	671 577
<b>Sum driftsinntekter</b>		<b>707 014</b>	<b>671 577</b>
<b>Driftskostnader</b>			
Annen driftskostnad	1	314 427	269 868
<b>Sum driftskostnader</b>		<b>314 427</b>	<b>269 868</b>
<b>DRIFTSRESULTAT</b>		<b>392 588</b>	<b>401 709</b>
<b>FINANSINNEKTER OG FINANSKOSTNADER</b>			
<b>Finansinntekter</b>			
Annen finansinntekt		5 988	959
<b>Sum finansinntekter</b>		<b>5 988</b>	<b>959</b>
<b>Finanskostnader</b>			
Annen rentekostnad		274	466
<b>Sum finanskostnader</b>		<b>274</b>	<b>466</b>
<b>NETTO FINANSPOSTER</b>		<b>5 714</b>	<b>493</b>
<b>ORDINÆRT RES. FØR SKATTEKOSTNAD</b>		<b>398 302</b>	<b>402 202</b>
Skattekostnad på ordinært resultat	2	87 628	88 484
<b>ORDINÆRT RESULTAT</b>		<b>310 674</b>	<b>313 718</b>
<b>ÅRSRESULTAT</b>		<b>310 674</b>	<b>313 718</b>
<b>OVERF. OG DISPONERINGER</b>			
Avgitt konsernbidrag	3,4	227 358	165 188
Overføringer annen egenkapital	4	83 316	148 530
<b>SUM OVERF. OG DISP.</b>		<b>310 674</b>	<b>313 718</b>



M Rabinowitz As

**Balanse pr. 31.12.2022**

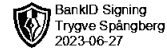
	Note	31.12.2022	31.12.2021
<b>EIENDELER</b>			
<b>ANLEGGSMIDLER</b>			
<b>Varige driftsmidler</b>			
Tomter, bygninger og annen fast eiendom	5,6	60 000	60 000
<b>Sum varige driftsmidler</b>		<b>60 000</b>	<b>60 000</b>
<b>SUM ANLEGGSMIDLER</b>		<b>60 000</b>	<b>60 000</b>
<b>OMLØPSMIDLER</b>			
<b>Fordringer</b>			
Kundefordringer		54 424	0
Fordringer på konsernselskap	3	1 519 751	1 136 001
Andre kortsiktige fordringer		0	2 479
<b>Sum fordringer</b>		<b>1 574 175</b>	<b>1 138 480</b>
Bankinnskudd, kontanter o.l.	7	143 728	426 590
<b>SUM OMLØPSMIDLER</b>		<b>1 717 904</b>	<b>1 565 070</b>
<b>SUM EIENDELER</b>		<b>1 777 904</b>	<b>1 625 070</b>
<b>EGENKAPITAL OG GJELD</b>			
<b>EGENKAPITAL</b>			
<b>Innskutt egenkapital</b>			
Selskapskapital	4	140 000	140 000
<b>Sum innskutt egenkapital</b>		<b>140 000</b>	<b>140 000</b>
<b>Opptjent egenkapital</b>			
Annen egenkapital	4	1 310 095	1 226 780
<b>Sum opptjent egenkapital</b>		<b>1 310 095</b>	<b>1 226 780</b>
<b>SUM EGENKAPITAL</b>		<b>1 450 095</b>	<b>1 366 780</b>
<b>GJELD</b>			
<b>KORTSIKTIG GJELD</b>			
Leverandørgjeld		12 823	4 619
Betalbar skatt	2	23 501	41 893
Kortsiktig gjeld til konsernselskap	3,4	291 485	211 779
<b>SUM KORTSIKTIG GJELD</b>		<b>327 809</b>	<b>258 291</b>
<b>SUM GJELD</b>		<b>327 809</b>	<b>258 291</b>
<b>SUM EGENKAPITAL OG GJELD</b>		<b>1 777 904</b>	<b>1 625 070</b>

Haugesund

Trygve Spångberg  
Styrets leder / daglig leder



M Rabinowitz As



## Noter 2022

### Regnskapsprinsipper:

Årsregnskapet er satt opp i samsvar med regnskapsloven og god regnskapsskikk for små foretak.

#### Omløpsmidler og kortsiktig gjeld

Omløpsmidler og kortsiktig gjeld omfatter normalt poster som forfaller til betaling innen ett år etter siste dag i regnskapsåret, samt poster som knytter seg til varekretsløpet. Omløpsmidler vurderes til laveste verdi av anskaffelseskost og antatt virkelig verdi (Laveste verdis prinsipp).

#### Anleggsmidler og langsiktig gjeld

Anleggsmidler omfatter eiendeler bestemt til varig eie og bruk for virksomheten. Anleggsmidler er vurdert til anskaffelseskost. Varige driftsmidler føres opp i balansen og avskrives over driftsmidlets forventede økonomiske levetid. Varige driftsmidler nedskrives til virkelig verdi ved verdifall som forventes ikke å være av forbigående art. Nedskrivninger blir reversert når grunnlaget for nedskrivningen ikke lenger finnes å være til stede.

#### Inntektsføring

Inntektsføring ved salg av varer skjer på leveringstidspunktet. Tjenester inntektsføres i takt med utførelsen. Andelen av salgsinntekter som knytter seg til fremtidige serviceytelser, balanseføres som uopptjent inntekt ved salget og inntektsføres deretter i takt med levering av ytelsene.

#### Fordringer

Kundefordringer føres opp i balansen til pålydende etter fradrag for avsetning til påregnelig tap. Avsetning til påregnelig tap gjøres på grunnlag av en individuell vurdering av de enkelte fordringene. I tillegg gjøres det for øvrige kundefordringer en uspesifisert avsetning for å dekke antatt tap.

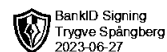
Andre fordringer er også gjenstand for en tilsvarende vurdering.

#### Skatt

Skattekostnaden i resultatregnskapet omfatter periodens betalbare skatt som blir utlignet og forfaller til betaling i neste regnskapsår i tillegg til endring i utsatt skatt. Utsatt skatt er beregnet med skattesatsen ved utgangen av regnskapsåret (22 %) på grunnlag av skattereduserende og skatteøkende midlertidige forskjeller som eksisterer mellom regnskapsmessige og skattemessige verdier. I beregningen er det også medtatt skattemessig framførbart underskudd ved regnskapsårets utgang. Skatteøkende og skattereduserende midlertidige forskjeller som reverserer eller kan reversere i samme periode er utlignet og nettoført.



M Rabinowitz As



## Noter 2022

### Note 1 - Ansatte, godtgjørelser, lån til ansatte m.m.

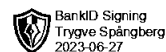
Styret-/daglig leder har ikke mottatt godtgjørelser i 2022.

Selskapet har ingen ansatte og er ikke pliktig å ha obligatorisk tjenestepensjon.

Selskapet har valgt fravalg av revisjon.



M Rabinowitz As



## Noter 2022

### Note 2 - Skattekostnad på ordinært resultat

#### Spesifikasjon av årets skattegrunnlag:

Resultat før skattekostnader	398 302
+ Permanente og andre forskjeller	4
+ Endring i midlertidige forskjeller	0
<b>= Inntekt før fradrag for konsernbidrag</b>	<b>398 306</b>
- Ytet konsernbidrag	291 485
<b>= Inntekt</b>	<b>106 821</b>

#### Spesifikasjon av årets skattekostnad:

Beregnet skatt av årets resultat	87 628
<b>= Sum betalbar skatt</b>	<b>87 628</b>
+/- Endring i utsatt skatt (regnskapsført)	0
+/- Endring i utsatt skattefordel (regnskapsført)	0
<b>= Ordinær skattekostnad</b>	<b>87 628</b>
Skattesats i inntektsåret	22

#### Betalbar skatt i balansen består av

Sum betalbar skatt	87 628
+/- Effekt av skatt på konsernbidrag	-64 127
<b>= Betalbar skatt i balansen</b>	<b>23 501</b>

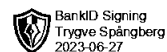
### Note 3 - Fordringer på konsernselskap

Fordringer og gjeld til konsernselskaper inngår med følgende beløp i regnskapspostene:

	2022	2021
<b>Fordringer</b>		
Andre kortsiktige fordringer	1 519 751	1 136 001
Andre langsiktige fordringer	0	0
<b>Sum fordringer</b>	<b>1 519 751</b>	<b>1 136 001</b>
<b>Gjeld</b>		
Årets avsatte konsernbidrag	291 485	211 779
<b>Sum gjeld</b>	<b>291 485</b>	<b>211 779</b>



M Rabinowitz As



## Noter 2022

### Note 4 - Selskapskapital

Selskapet har 140 aksjer pålydende kr 1 000 pr. aksje, samlet aksjekapital utgjør kr 140 000.

Selskapet har en aksjonær:

Navn	Foretaksnr	Antall	Eierandel
Haugesund Holding AS	990 414 823	140	100,00 %

	Aksjekapital / selskapskapital	Annen egenkapital	Sum egenkapital
Pr 1.1.	140 000	1 226 780	1 366 780
Tilført fra årsresultat		83 316	83 316
<b>Pr 31.12.</b>	<b>140 000</b>	<b>1 310 095</b>	<b>1 450 095</b>

Det er avgitt brutto kr 291 485,- i konsernbidrag til morselskap.

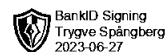
### Haugesund Holding As:

Avgitt konsernbidrag: 291 485,-

Årsoppgjøret er avlagt under forutsetning om fortsatt drift. Det bekreftes at denne forutsetningen er tilstede.



M Rabinowitz As



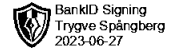
## Noter 2022

### Note 5 - Tomter, bygninger og annen fast eiendom

	Tomter, bygninger og annen fast eiendom
Anskaffelseskost pr. 1/1	60 000
+ Tilgang	0
- Avgang	0
Anskaffelseskost pr. 31/12	60 000
Akk. av/nedskr. pr 1/1	0
+ Ordinære avskrivninger	0
+ Avskr. på oppskrivning	0
- Tilbakeført avskrivning	0
+ Ekstraord nedskrivninger	0
Akk. av/nedskr. pr. 31/12	0
Balanseført verdi pr 31/12	60 000
Prosentats for ord.avskr	0



M Rabinowitz As



## Noter 2022

### **Note 6 - Fordringer, gjeld, pantstillelser , garantier m.v.**

Forretningsbygg er stilt som sikkerhet for lån opptatt i morselskapet, Haugesund Holding AS

### **Note 7 - Bankinnskudd, kontanter o.l.**

Selskapet har ingen bundne midler