



ÅRSREGNSKAPET FOR REGNSKAPSÅRET 2020 - GENERELL INFORMASJON

Enheten

Organisasjonsnummer: 998 822 416
Organisasjonsform: Aksjeselskap
Foretaksnavn: DILLINGØY AS
Forretningsadresse: Dillingøyveien 44
1591 SPERREBOTN

Regnskapsår

Årsregnskapets periode: 01.01.2020 - 31.12.2020

Konsern

Morselskap i konsern: Nei

Regnskapsregler

Regler for små foretak benyttet: Ja
Benyttet ved utarbeidelsen av årsregnskapet til selskapet: Regnskapslovens alminnelige regler

Årsregnskapet fastsatt av kompetent organ

Bekreftet av representant for selskapet: Kjell Aanerød
Dato for fastsettelse av årsregnskapet: 15.06.2021

Grunnlag for avgivelse

År 2020: Årsregnskapet er elektronisk innlevert
År 2019: Tall er hentet fra elektronisk innlevert årsregnskap fra 2020

Det er ikke krav til at årsregnskapet m.v. som sendes til Regnskapsregisteret er undertegnet. Kontrollen på at dette er utført ligger hos revisor/enhetens øverste organ. Sikkerheten ivaretas ved at innsender har rolle/rettighet for innsending av årsregnskapet via Altinn, og ved at det bekreftes at årsregnskapet er fastsatt av kompetent organ.

Brønnøysundregistrene, 14.07.2022



Resultatregnskap

Beløp i: NOK	Note	2020	2019
RESULTATREGNSKAP			
Inntekter			
Salgsinntekt		70 808	495 203
Annen driftsinntekt		1 654 736	1 690 597
Sum inntekter		1 725 544	2 185 801
Kostnader			
Varekostnad		29 267	
Lønnskostnad	1	3 083	18 406
Avskrivning av driftsmidler	2	578 266	744 332
Annen driftskostnad	1	1 342 585	1 741 347
Sum kostnader		1 953 201	2 504 085
Driftsresultat		-227 657	-318 284
Finansinntekter og finanskostnader			
Annen renteinntekt		1 796	1 256
Annen finansinntekt		23 182	18 629
Sum finansinntekter		24 978	19 885
Rentekostnad til foretak i samme konsern	9	102 816	126 518
Annen rentekostnad		347 667	327 672
Sum finanskostnader		450 483	454 190
Netto finans		-425 505	-434 305
Ordinært resultat før skattekostnad		-653 162	-752 589
Skattekostnad på ordinært resultat	3		
Ordinært resultat etter skattekostnad		-653 162	-752 589
Årsresultat	8	-653 162	-752 589
Årsresultat etter minoritetsinteresser		-653 162	-752 589
Totalresultat		-653 162	-752 589



Resultatregnskap

Beløp i: NOK	Note	2020	2019
Overføringer og disponeringer			
Overført fra innskutt annen egenkapital			-237 586
Udekket tap		-653 162	-515 003
Sum overføringer og disponeringer		-653 162	-752 589



Balanse

Beløp i: NOK	Note	2020	2019
BALANSE - EIENDELER			
Anleggsmidler			
Immaterielle eiendeler			
Varige driftsmidler			
Tomter, bygninger o.a. fast eiendom	2, 6	13 422 492	13 871 905
Driftsløsøre, inventar o.a. utstyr	2, 6	239 553	532 218
Sum varige driftsmidler		13 662 045	14 404 123
Sum anleggsmidler		13 662 045	14 404 123
Omløpsmidler			
Varer			
Sum varer		95 760	67 316
Fordringer			
Kundefordringer	9	245 298	412 295
Andre kortsiktige fordringer		572 951	56 200
Lån til aksjonær			5 049
Konsernfordringer	9	4 376 545	4 676 545
Sum fordringer		5 194 794	5 150 089
Bankinnskudd, kontanter og lignende			
Bankinnskudd, kontanter o.l.	4	192 172	273 017
Sum bankinnskudd, kontanter og lignende		192 172	273 017
Sum omløpsmidler		5 482 725	5 490 422
SUM EIENDELER		19 144 770	19 894 545
BALANSE - EGENKAPITAL OG GJELD			
Egenkapital			
Innskutt egenkapital			
Aksjekapital	5, 8	1 000 000	1 000 000



Balanse

Beløp i: NOK	Note	2020	2019
Annen innskutt egenkapital	8		
Sum innskutt egenkapital		1 000 000	1 000 000
Opptjent egenkapital			
Udekket tap		1 168 165	515 003
Sum opptjent egenkapital		-1 168 165	-515 003
Sum egenkapital	8	-168 165	484 997
Gjeld			
Langsiktig gjeld			
Annen langsiktig gjeld			
Obligasjonslån	9	9 200 000	9 200 000
Gjeld til kredittinstitusjoner	6, 7	8 438 895	8 825 060
Sum annen langsiktig gjeld		17 638 895	18 025 060
Sum langsiktig gjeld		17 638 895	18 025 060
Kortsiktig gjeld			
Leverandørgjeld	9	503 401	262 424
Skyldig offentlige avgifter		4 083	161 331
Kortsiktig konserngjeld	9	870 701	767 885
Annen kortsiktig gjeld		295 854	192 848
Sum kortsiktig gjeld		1 674 040	1 384 488
Sum gjeld		19 312 935	19 409 548
SUM EGENKAPITAL OG GJELD		19 144 770	19 894 545



Brønnøysundregistrene

ÅRSREGNSKAP FOR REGNSKAPSÅRET 2020 - GENERELL INFORMASJON

Journalnummer: 2021 440096

Enheten

Organisasjonsnummer: 998 822 416
Organisasjonsform: Aksjeselskap
Foretaksnavn: DILLINGØY AS
Forretningsadresse: Dillingøyveien 44
1591 SPERREBOTN

Regnskapsår

Årsregnskapets periode: 01.01.2020 - 31.12.2020

Konsern

Morselskap i konsern: Nei

Regnskapsregler

Regler for små foretak benyttet: Ja
Benyttet ved utarbeidelsen av
årsregnskapet til selskapet: Regnskapslovens alminnelige regler

Årsregnskapet fastsatt av kompetent organ

Bekreftet av representant for selskapet: Kjell Aanerød
Dato for fastsettelse av årsregnskapet: 15.06.2021

Grunnlag for avgivelse

År 2020: Årsregnskap er elektronisk innlevert.
År 2019: Tall er hentet fra elektronisk innlevert årsregnskap fra 2020.

Det er ikke krav til at årsregnskapet m.v. som sendes til Regnskapsregisteret er undertegnet. Kontrollen på at dette er utført ligger hos revisor/enhetens øverste organ. Sikkerheten ivaretas ved at innsender har rolle/rettighet for innsending av årsregnskapet via Altinn, og ved at det bekreftes at årsregnskapet er fastsatt av kompetent organ.

Brønnøysundregistrene, 03.07.2021



Organisasjonsnr: 998 822 416
DILLINGØY AS

RESULTATREGNSKAP

Beløp i: NOK	Note	2020	2019
RESULTATREGNSKAP			
Inntekter			
Salgsinntekt		70 808	495 203
Annen driftsinntekt		1 654 736	1 690 597
Sum inntekter		1 725 544	2 185 801
Kostnader			
Varekostnad		29 267	
Lønnskostnad	1	3 083	18 406
Avskrivning av driftsmidler	2	578 266	744 332
Annen driftskostnad	1	1 342 585	1 741 347
Sum kostnader		1 953 201	2 504 085
Driftsresultat		-227 657	-318 284
Finansinntekter og finanskostnader			
Annen renteinntekt		1 796	1 256
Annen finansinntekt		23 182	18 629
Sum finansinntekter		24 978	19 885
Rentekostnad til foretak i samme konsern	9	102 816	126 518
Annen rentekostnad		347 667	327 672
Sum finanskostnader		450 483	454 190
Netto finans		-425 505	-434 305
Ordinært resultat før skattekostnad		-653 162	-752 589
Skattekostnad på ordinært resultat	3		
Ordinært resultat etter skattekostnad		-653 162	-752 589
Årsresultat	8	-653 162	-752 589
Årsresultat etter minoritetsinteresser		-653 162	-752 589
Totalresultat		-653 162	-752 589
Overføringer og disponeringer			
Overført fra innskutt annen egenkapital			-237 586
Udekket tap		-653 162	-515 003
Sum overføringer og disponeringer		-653 162	-752 589





Organisasjonsnr: 998 822 416
DILLINGØY AS

BALANSE

Beløp i: NOK	Note	2020	2019
--------------	------	------	------

BALANSE - EIENDELER

Anleggsmidler Immaterielle eiendeler

Varige driftsmidler

Tomter, bygninger o.a. fast eiendom	2, 6	13 422 492	13 871 905
Driftsløsøre, inventar o. a. utstyr	2, 6	239 553	532 218
Sum varige driftsmidler		13 662 045	14 404 123

Sum anleggsmidler		13 662 045	14 404 123
--------------------------	--	-------------------	-------------------

Omløpsmidler

Varer

Sum varer		95 760	67 316
------------------	--	---------------	---------------

Fordringer

Kundefordringer	9	245 298	412 295
Andre kortsiktige fordringer		572 951	56 200
Lån til aksjonær			5 049
Konsernfordringer	9	4 376 545	4 676 545
Sum fordringer		5 194 794	5 150 089

Bankinnskudd, kontanter og lignende

Bankinnskudd, kontanter o. l.	4	192 172	273 017
Sum bankinnskudd, kontanter og lignende		192 172	273 017

Sum omløpsmidler		5 482 725	5 490 422
-------------------------	--	------------------	------------------

SUM EIENDELER		19 144 770	19 894 545
----------------------	--	-------------------	-------------------

BALANSE - EGENKAPITAL OG GJELD

Egenkapital

Innskutt egenkapital

Aksjekapital	5, 8	1 000 000	1 000 000
Annen innskutt egenkapital	8		
Sum innskutt egenkapital		1 000 000	1 000 000

Opptjent egenkapital

Udekket tap		1 168 165	515 003
Sum opptjent egenkapital		-1 168 165	-515 003



Sum egenkapital	8	-168 165	484 997
Gjeld			
Langsiktig gjeld			
Annen langsiktig gjeld			
Obligasjonslån	9	9 200 000	9 200 000
Gjeld til kredittinstitusjoner	6, 7	8 438 895	8 825 060
Sum annen langsiktig gjeld		17 638 895	18 025 060
Sum langsiktig gjeld		17 638 895	18 025 060
Kortsiktig gjeld			
Leverandørgjeld	9	503 401	262 424
Skyldig offentlige avgifter		4 083	161 331
Kortsiktig konserngjeld	9	870 701	767 885
Annen kortsiktig gjeld		295 854	192 848
Sum kortsiktig gjeld		1 674 040	1 384 488
Sum gjeld		19 312 935	19 409 548
SUM EGENKAPITAL OG GJELD		19 144 770	19 894 545



Organisasjonsnr: 998 822 416
DILLINGØY AS

NOTEOPPLYSNINGER - SELSKAP - alle poster oppgitt i hele tall

Note

Antall aksjer og aksjeeiere

<u>Aksjeklasse</u>	<u>Ant. aksjer</u>	<u>Pålydende</u>	<u>Bokført verdi</u>
Ordinære aksjer	500.00	2000.00	1000000.00

<u>Aksjeeiere - fritekst</u>	<u>Antall</u>	<u>Eierandel</u>	<u>Aksjeklasse</u>
J Aanerød & Sønn AS	500.00	100.00%	Ordinære aksjer

<u>Sum</u>	<u>Sum antall</u>	<u>Sum eierandel</u>
	500.00	100.00%

Note

Ytelser til ledende personer

Er det gitt ytelser til ledende person: Nei

Ytelser til daglig leder

<u>Ytelser</u>	<u>Lønn</u>	<u>Pensj.forpl.</u>	<u>Andre godtgj.</u>
----------------	-------------	---------------------	----------------------

Note

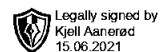
Antall årsverk i regnskapsåret

Virksomheten har hatt følgende antall årsverk:
0.00

Note

Lån og sikkerhetsstillelse til ledende personer og aksjeeiere

<u>Lån</u>	<u>Daglig leder</u>	<u>Styreleder</u>	<u>Andre nærstående</u>
	59094.00		



Årsoppgjøret 2020

Dillingøy AS

Innhold:

- Resultat**
- Balanse**
- Noter**
- Revisors beretning**



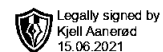
Org.nr: 998 822 416



Resultatregnskap

Dillingøy AS

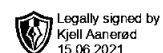
Driftsinntekter og driftskostnader	Note	2020	2019
Salgsinntekt		70 808	495 203
Annen driftsinntekt		1 654 736	1 690 597
Sum driftsinntekter		1 725 544	2 185 801
Varekostnad		29 267	0
Lønnskostnad	1	3 083	18 406
Avskrivning av driftsmidler	2	578 266	744 332
Annen driftskostnad	1	1 342 585	1 741 347
Sum driftskostnader		1 953 201	2 504 085
Driftsresultat		-227 657	-318 284
Finansinntekter og finanskostnader			
Renteinntekt		1 796	1 256
Annen finansinntekt		23 182	18 629
Rentekostnad til foretak i samme konsern	9	102 816	126 518
Rentekostnad		347 667	327 672
Resultat av finansposter		-425 505	-434 305
Ordinært resultat før skattekostnad		-653 162	-752 589
Ordinært resultat		-653 162	-752 589
Årsresultat	8	-653 162	-752 589
Overføringer			
Overført fra innskutt annen egenkapital		0	-237 586
Overført til udekket tap		-653 162	-515 003
Sum overføringer		-653 162	-752 589



Balanse

Dillingøy AS

Eiendeler	Note	2020	2019
Anleggsmidler			
Varige driftsmidler			
Tomter, bygninger o.a. fast eiendom	2, 6	13 422 492	13 871 905
Driftsløsøre, inventar o.a. utstyr	2, 6	239 553	532 218
Sum varige driftsmidler		13 662 045	14 404 123
Sum anleggsmidler		13 662 045	14 404 123
Omløpsmidler			
Lager av varer og annen beholdning		95 760	67 316
Fordringer			
Kundefordringer	9	245 298	412 295
Andre kortsiktige fordringer		572 951	56 200
Lån til foretak i samme konsern	9	4 376 545	4 676 545
Lån til aksjonær		0	5 049
Sum fordringer		5 194 794	5 150 089
Bankinnskudd, kontanter o.l.	4	192 172	273 017
Sum omløpsmidler		5 482 725	5 490 422
Sum eiendeler		19 144 770	19 894 545

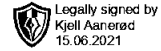


Balanse Dillingøy AS

Egenkapital og gjeld	Note	2020	2019
Innskutt egenkapital			
Aksjekapital	5, 8	1 000 000	1 000 000
Sum innskutt egenkapital		1 000 000	1 000 000
Opptjent egenkapital			
Udekket tap		-1 168 165	-515 003
Sum opptjent egenkapital		-1 168 165	-515 003
Sum egenkapital	8	-168 165	484 997
Gjeld			
Annen langsiktig gjeld			
Ansvarlig lån	9	9 200 000	9 200 000
Gjeld til kredittinstitusjoner	6, 7	8 438 895	8 825 060
Sum annen langsiktig gjeld		17 638 895	18 025 060
Kortsiktig gjeld			
Leverandørgjeld	9	503 401	262 424
Gjeld til konsernselskap	9	870 701	767 885
Skyldig offentlige avgifter		4 083	161 331
Annen kortsiktig gjeld		295 854	192 848
Sum kortsiktig gjeld		1 674 040	1 384 488
Sum gjeld		19 312 935	19 409 548
Sum egenkapital og gjeld		19 144 770	19 894 545

Moss, 15.06.2021
Styret i Dillingøy AS

Kjell Aanerød
Styrets- og daglig leder



Noter

Dillingøy AS

Regnskapsprinsipper

Årsregnskapet er satt opp i samsvar med regnskapsloven og NRS 8 - God regnskapsskikk for små foretak. Regnskapet er avlagt under forutsetning om fortsatt drift.

Driftsinntekter

Inntektsføring ved salg av varer skjer på leveringstidspunktet. Tjenester inntektsføres etter hvert som de leveres.

Skatt

Skattekostnaden i resultatregnskapet omfatter både periodens betalbare skatt og endring i utsatt skatt. Utsatt skatt er beregnet med 22 % på grunnlag av de midlertidige forskjeller som eksisterer mellom regnskapsmessige og skattemessige verdier, samt ligningsmessig underskudd til fremføring ved utgangen av regnskapsåret. Skatteøkende og skattereduserende midlertidige forskjeller som reverserer eller kan reverseres i samme periode er utlignet og nettoført.

Klassifisering og vurdering av anleggsmidler

Anleggsmidler omfatter eiendeler bestemt til varig eie og bruk. Anleggsmidler er vurdert til anskaffelseskost. Varige driftsmidler balanseføres og avskrives over driftsmidlets økonomiske levetid. Avskrivningsperioden for fast eiendom anskaffet etter 2009 er dekomponert i en del som gjelder råbygget og en del som gjelder faste tekniske installasjoner. Varige driftsmidler nedskrives til gjenvinnbart beløp ved verdifall som forventes ikke å være forbigående. Gjenvinnbart beløp er det høyeste av netto salgsverdi og verdi i bruk. Verdi i bruk er nåverdi av fremtidige kontantstrømmer knyttet til eiendelen. Nedskrivningen reverseres når grunnlaget for nedskrivningen ikke lenger er til stede.

Klassifisering og vurdering av omløpsmidler

Omløpsmidler og kortsiktig gjeld omfatter normalt poster som forfaller til betaling innen ett år etter balansedagen, samt poster som knytter seg til varekretsløpet. Omløpsmidler vurderes til laveste verdi av anskaffelseskost og virkelig verdi.

Varer

Varer er vurdert til det laveste av anskaffelseskost og netto salgsverdi.

Fordringer

Kundefordringer og andre fordringer oppføres til pålydende etter fradrag for avsetning til forventet tap. Avsetning til tap gjøres på grunnlag av en individuell vurdering av de enkelte fordringene.



Noter

Dillingøy AS

Note 1 Lønnskostnader, antall ansatte, godtgjørelser, lån til ansatte m.m.

Lønnskostnader	2020	2019
Lønn, feriepenger, mv.	0	0
Arbeidsgiveravgift	-364	5 347
Annen personalkostnad	3 447	13 059
Sum	3 083	18 406

Antall årsverk utgjør: 1

	Daglig leder	Styre
Lønn, feriepenger, mv.	0	0
Andre ytelser	0	0

OTP

Selskapet har inngått avtale om tjenestepensjon som tilfredsstiller lovens krav.

Revisor

Kostnadsført revisjonshonorar for 2020 utgjør kr 29 317.
I tillegg kommer honorar for andre tjenester med kr 7 977.

Note 2 Anleggsmidler

	Bygninger	Maskiner og anlegg	Driftsløsøre, inventar ol.
Anskaffelseskost pr. 01.01.20	14 463 247	326 700	1 492 153
+ Tilgang kjøpte driftsmidler	37 188		
- Avgang i året			
= Anskaffelseskost 31.12.20	14 500 435	326 700	1 492 153
Akkumulerte avskrivninger 31.12.20	3 632 225	87 150	1 492 153
= Bokført verdi 31.12.20	10 868 210	239 550	0
Årets ordinære avskrivninger	486 601	43 300	6 363
Økonomisk levetid	10-50 år	5-10 år	5 år
	Tomt	Transportmidler	Sum
Anskaffelseskost pr. 01.01.20	2 554 282	502 200	19 338 582
+ Tilgang kjøpte driftsmidler			37 188
- Avgang i året		459 000	459 000
= Anskaffelseskost 31.12.20	2 554 282	43 200	18 916 769
Akkumulerte avskrivninger 31.12.20		43 200	5 254 727
= Bokført verdi 31.12.20	2 554 282	0	13 662 042
Årets ordinære avskrivninger		42 002	578 266
Økonomisk levetid		5 år	

Dillingøy AS

Org.nr: 998 822 416



Noter

Dillingøy AS

Note 3 Skatt

Årets skattekostnad	2020	2019
Resultatført skatt på ordinært resultat:		
Betalbar skatt	0	0
Endring i utsatt skattefordel	0	0
Skattekostnad ordinært resultat	0	0
Skattepliktig inntekt:		
Ordinært resultat før skatt	-653 162	-752 589
Permanente forskjeller	13 524	0
Endring i midlertidige forskjeller	-130 829	-58 493
Skattepliktig inntekt	-770 466	-811 082
Betalbar skatt i balansen:		
Betalbar skatt på årets resultat	0	0
Sum betalbar skatt i balansen	0	0

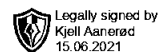
Skatteeffekten av midlertidige forskjeller og underskudd til fremføring som har gitt opphav til utsatt skatt og utsatte skattefordeler, spesifisert på typer av midlertidige forskjeller

	2020	2019	Endring
Varige driftsmidler	636 197	566 751	-69 447
Fordringer	-39 875	-101 257	-61 382
Sum	596 322	465 494	-130 828
Akkumulert fremførbart underskudd	-9 034 952	-8 264 486	770 466
Inngår ikke i beregningen av utsatt skatt	8 438 630	7 798 992	-639 637
Utsatt skattefordel (22 %)	0	0	0

I henhold til God regnskapsskikk for små foretak balanseføres ikke utsatt skattefordel.

Note 4 Bundne midler

I posten inngår bundne bankinnskudd med kr 1 400.



Noter Dillingøy AS

Note 5 Aksjonærer

Aksjekapitalen i Dillingøy AS pr. 31.12 består av følgende aksjeklasser:

	Antall	Pålydende	Bokført
Ordinære aksjer	500	2 000,00	1 000 000
Sum	500		1 000 000

Eierstruktur

	Ordinære	Eierandel
J Aanerød & Sønn AS	500	100,0
Totalt antall aksjer	500	100,0

Styrets- og daglig leder Kjell Aanerød er eneaksjonær i J Aanerød & Sønn AS.

Note 6 Pantstillelser og garantier mv.

	2020	2019
Gjeld som er sikret ved pant o.l.		
Gjeld til kredittinstitusjoner	6 038 895	6 275 060
Byggelån Innovasjon Norge	2 400 000	2 550 000
Sum	8 438 895	8 825 060

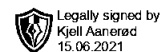
Balansført verdi av eiendeler pantsatt for egen gjeld	2020	2019
Tomter, bygninger	13 422 492	13 871 905
Driftstilbehør	239 553	532 218
Totalt	13 662 045	14 404 123

Note 7 Langsiktig gjeld

Gjeld som forfaller mer enn fem år etter regnskapsårets slutt:

	2020	2019
Gjeld til kredittinstitusjoner	8 438 895	8 825 060
Sum langsiktig gjeld	8 438 895	8 825 060

Lån hvor restsaldo har forfall utover 5 år utgjør kr 8 438 895.



Noter Dillingøy AS

Note 8 Egenkapital

	Aksjekapital	Annen innskutt egenkapital	Udekket tap	Sum egenkapital
Pr. 31.12.2019	1 000 000	0	-515 003	484 997
Pr 01.01.2020	1 000 000	0	-515 003	484 997
Årets resultat		0	-653 162	-653 162
Pr 31.12.2020	1 000 000	0	-1 168 165	-168 165

Driftsbygninger er lagt ut for salg. I påvente av nye eiere er hotellbygget og boligene leid ut til selskaper og privatpersoner.

Note 9 Mellomværende med selskap i samme konsern m.v.

	Kundefordringer		Andre fordringer	
	2020	2019	2020	2019
Foretak i samme konsern	0	0	4 376 545	4 676 545
Sum	0	0	4 376 545	4 676 545

	Øvrig gjeld		Leverandørgjeld	
	2020	2019	2020	2019
Foretak i samme konsern	10 070 701	9 967 885	0	0
Sum	10 070 701	9 967 885	0	0

Av øvrig gjeld til konsernselskapet, utgjør kr 9 200 000 ansvarlig lån fra morselskapet J Aanerød & Sønn AS.

Det er beregnet rente på lån fra selskap i samme konsern med tilsammen kr 102 816.



Ansvarlige partnere:
Svein Brataas
Ole Christian Rasmussen
Per Edwin Engen
Paul-Gunnar Nakken

Til generalforsamlingen i Dillingøy AS

Medlem av
Den Norske Revisorforening

UAVHENGIG REVISORS BERETNING

Uttalelse om revisjonen av årsregnskapet

Konklusjon

Vi har revidert Dillingøy AS' årsregnskap som viser et underskudd på kr 653 162. Årsregnskapet består av balanse per 31.12.2020, resultatregnskap for regnskapsåret per denne datoen og noter til årsregnskapet, herunder et sammendrag av viktige regnskapsprinsipper.

Etter vår mening er det medfølgende årsregnskapet avgitt i samsvar med lov og forskrifter og gir et rettviseende bilde av selskapets finansielle stilling per 31.12.2020, og av dets resultater for regnskapsåret avsluttet per denne datoen i samsvar med regnskapslovens regler og god regnskapsskikk i Norge.

Grunnlag for konklusjonen

Vi har gjennomført revisjonen i samsvar med lov, forskrift og god revisjonsskikk i Norge, herunder de internasjonale revisjonsstandardene (ISA-ene). Våre oppgaver og plikter i henhold til disse standardene er beskrevet i Revisors oppgaver og plikter ved revisjon av årsregnskapet. Vi er uavhengige av selskapet slik det kreves i lov og forskrift, og har overholdt våre øvrige etiske forpliktelser i samsvar med disse kravene. Etter vår oppfatning er innhentet revisjonsbevis tilstrekkelig og hensiktsmessig som grunnlag for vår konklusjon.

Styrets og daglig leders ansvar for årsregnskapet

Styret og daglig leder (ledelsen) er ansvarlig for å utarbeide årsregnskapet i samsvar med lov og forskrifter, herunder for at det gir et rettviseende bilde i samsvar med regnskapslovens regler og god regnskapsskikk i Norge. Ledelsen er også ansvarlig for slik intern kontroll som den finner nødvendig for å kunne utarbeide et årsregnskap som ikke inneholder vesentlig feilinformasjon, verken som følge av misligheter eller utilsiktede feil.

Ved utarbeidelsen av årsregnskapet må ledelsen ta standpunkt til selskapets evne til fortsatt drift og opplyse om forhold av betydning for fortsatt drift. Forutsetningen om fortsatt drift skal legges til grunn for årsregnskapet så lenge det ikke er sannsynlig at virksomheten vil bli avviklet.



Revisors oppgaver og plikter ved revisjonen av årsregnskapet

Vårt mål er å oppnå betryggende sikkerhet for at årsregnskapet som helhet ikke inneholder vesentlig feilinformasjon, verken som følge av misligheter eller utilsiktede feil, og å avgi en revisjonsberetning som inneholder vår konklusjon. Betryggende sikkerhet er en høy grad av sikkerhet, men ingen garanti for at en revisjon utført i samsvar med lov, forskrift og god revisjonsskikk i Norge, herunder ISA-ene, alltid vil avdekke vesentlig feilinformasjon som eksisterer. Feilinformasjon kan oppstå som følge av misligheter eller utilsiktede feil. Feilinformasjon blir vurdert som vesentlig dersom den enkeltvis eller samlet med rimelighet kan forventes å påvirke økonomiske beslutninger som brukerne foretar basert på årsregnskapet.

For videre beskrivelse av revisors oppgaver og plikter vises det til:

<https://revisorforeningen.no/revisjonsberetninger>.

Uttalelse om øvrige lovmessige krav

Konklusjon om registrering og dokumentasjon

Basert på vår revisjon av årsregnskapet som beskrevet ovenfor, og kontrollhandlinger vi har funnet nødvendig i henhold til internasjonal standard for attestasjonsoppdrag (ISAE) 3000 «Attestasjonsoppdrag som ikke er revisjon eller forenklet revisorkontroll av historisk finansiell informasjon», mener vi at ledelsen har oppfylt sin plikt til å sørge for ordentlig og oversiktlig registrering og dokumentasjon av selskapets regnskapsopplysninger i samsvar med lov og god bokføringsskikk i Norge.

Moss, 15.06.2021

BDT Viken Revisjon AS

Ole Christian Rasmussen

Statsautorisert revisor

(Elektronisk signatur)