



## ÅRSREGNSKAPET FOR REGNSKAPSÅRET 2024 - GENERELL INFORMASJON

### Enheten

Organisasjonsnummer:	998 449 995
Organisasjonsform:	Aksjeselskap
Foretaksnavn:	JARA HOLDING AS
Forretningsadresse:	Eide 5640 EIKELANDSØSEN

### Regnskapsår

Årsregnskapets periode:	01.01.2024 - 31.12.2024
-------------------------	-------------------------

### Konsern

Morselskap i konsern:	Ja
Konsernregnskap lagt ved:	Nei

### Regnskapsregler

Regler for små foretak benyttet:	Ja
Benyttet ved utarbeidelsen av årsregnskapet til selskapet:	Regnskapslovens alminnelige regler

### Årsregnskapet fastsatt av kompetent organ

Bekreftet av representant for selskapet:	Jarle Ragnhildstveit
Dato for fastsettelse av årsregnskapet:	27.05.2025

### Grunnlag for avgivelse

År 2024: Årsregnskapet er elektronisk innlevert  
År 2023: Tall er hentet fra elektronisk innlevert årsregnskap fra 2024

*Det er ikke krav til at årsregnskapet m.v. som sendes til Regnskapsregisteret er undertegnet. Kontrollen på at dette er utført ligger hos revisor/enhetens øverste organ. Sikkerheten ivaretas ved at innsender har rolle/rettighet for innsending av årsregnskapet via Altinn, og ved at det bekreftes at årsregnskapet er fastsatt av kompetent organ.*

Brønnøysundregistrene, 05.06.2025



## Resultatregnskap

Beløp i: NOK	Note	2024	2023
<b>RESULTATREKNESKAP</b>			
<b>Inntekter</b>			
Sum inntekter		0	0
<b>Kostnader</b>			
Annen driftskostnad		258 052	340 015
Sum kostnader		258 052	340 015
<b>Driftsresultat</b>		<b>-258 052</b>	<b>-340 015</b>
<b>Finansinntekter og finanskostnader</b>			
Annen finansinntekt		1 187 881	385 997
Verdiøkning av finansielle instrumenter vurdert til virkelig verdi	1	751 024	2 463 558
Sum finansinntekter		1 938 905	2 849 555
Verdireduksjon av finansielle instrumenter vurdert til virkelig verdi	1	185 019	86 356
Annan rentekostnad		979	526
Annen finanskostnad		70 845	404 554
Sum finanskostnader		256 843	491 435
<b>Netto finans</b>		<b>1 682 062</b>	<b>2 358 120</b>
<b>Resultat før skattekostnad</b>		<b>1 424 011</b>	<b>2 018 105</b>
Skattekostnad	2, 3	0	0
<b>Årsresultat</b>		<b>1 424 011</b>	<b>2 018 105</b>
<b>Overføringer og disponeringar</b>			
Tilleggsutbytte	4	3 496 815	3 960 000
Annen egenkapital	4	-2 072 804	-1 941 895
Sum overføringer og disponeringar		1 424 011	2 018 105



### Balanse

Beløp i: NOK	Note	2024	2023
<b>BALANSE - EIGEDELAR</b>			
<b>Anleggsmiddel</b>			
<b>Immaterielle egedelar</b>			
Sum immaterielle egedelar		0	0
<b>Varige driftsmiddel</b>			
Sum varige driftsmiddel		0	0
<b>Finansielle anleggsmiddel</b>			
Investeringar i dotterselskap	5	30 000	30 000
Lån til føretak i same konsern	6	2 120 000	1 070 000
Andre langsiktige fordringer	6	120 000	160 000
Sum finansielle anleggsmiddel		2 270 000	1 260 000
Sum anleggsmiddel		2 270 000	1 260 000
<b>Omløpsmiddel</b>			
<b>Varer</b>			
<b>Krav</b>			
Andre kortsiktige fordringer		8 091	6 053
Sum krav		8 091	6 053
<b>Investeringar</b>			
Marknadsbaserte aksjar	1	9 979 053	13 451 615
Sum investeringar		9 979 053	13 451 615
<b>Bankinnskott, kontantar og liknande</b>			
Bankinnskudd, kontanter og lignende		15 067	373 777
Sum bankinnskott, kontantar og liknande		15 067	373 777
Sum omløpsmiddel		10 002 211	13 831 445
<b>SUM EIGEDELAR</b>		<b>12 272 211</b>	<b>15 091 445</b>



## Balanse

Beløp i: NOK	Note	2024	2023
<b>BALANSE - EIGENKAPITAL OG GJELD</b>			
<b>Eigenkapital</b>			
<b>Innskoten eigenkapital</b>			
Aksjekapital	4	30 000	30 000
<b>Sum innskoten eigenkapital</b>		<b>30 000</b>	<b>30 000</b>
<b>Opptent eigenkapital</b>			
Annen egenkapital	4	12 213 252	14 286 056
<b>Sum opptent eigenkapital</b>		<b>12 213 252</b>	<b>14 286 056</b>
<b>Sum eigenkapital</b>		<b>12 243 252</b>	<b>14 316 056</b>
<b>Gjeld</b>			
<b>Langsiktig gjeld</b>			
<b>Sum avsetjinger for plikter</b>		<b>0</b>	<b>0</b>
<b>Anna langsiktig gjeld</b>			
Øvrig langsiktig gjeld		0	698 185
<b>Sum anna langsiktig gjeld</b>		<b>0</b>	<b>698 185</b>
<b>Sum langsiktig gjeld</b>		<b>0</b>	<b>698 185</b>
<b>Kortsiktig gjeld</b>			
Gjeld til kredittinstitusjoner		0	24 914
Leverandørgjeld		19 585	11 495
Annen kortsiktig gjeld		9 374	40 796
<b>Sum kortsiktig gjeld</b>		<b>28 960</b>	<b>77 204</b>
<b>Sum gjeld</b>		<b>28 960</b>	<b>775 389</b>
<b>SUM EIGENKAPITAL OG GJELD</b>		<b>12 272 212</b>	<b>15 091 445</b>



## Brønnøysundregistrene

### ÅRSREGNSKAP FOR REGNSKAPSÅRET 2024 - GENERELL INFORMASJON

Journalnummer: 2025 513838

#### Enheten

Organisasjonsnummer: 998 449 995  
Organisasjonsform: Aksjeselskap  
Foretaksnavn: JARA HOLDING AS  
Forretningsadresse: Eide  
5640 EIKELANDSOSEN

#### Regnskapsår

Årsregnskapets periode: 01.01.2024 - 31.12.2024

#### Konsern

Morselskap i konsern: Ja  
Konsernregnskap lagt ved: Nei

#### Regnskapsregler

Regler for små foretak benyttet: Ja  
Benyttet ved utarbeidelsen av  
årsregnskapet til selskapet: Regnskapslovens alminnelige regler

#### Årsregnskapet fastsatt av kompetent organ

Bekreftet av representant for selskapet: Jarle Ragnhildstveit  
Dato for fastsettelse av årsregnskapet: 27.05.2025

#### Revisjon

Selskapet har besluttet at årsregnskapet  
ikke skal revideres: Ja  
Årsregnskapet er utarbeidet av ekstern  
autorisert regnskapsfører: Ja  
Ekstern autorisert regnskapsfører har i  
løpet av regnskapsåret bistått ved den  
løpende regnskapsføringen eller utført  
andre tjenester for selskapet enn å  
utarbeide årsregnskapet: Ja

#### Grunnlag for avgivelse

År 2024: Årsregnskap er elektronisk innlevert.  
År 2023: Tall er hentet fra elektronisk innlevert årsregnskap fra 2024.

*Det er ikke krav til at årsregnskapet m.v. som sendes til Regnskapsregisteret er undertegnet. Kontrollen på at dette er utført ligger hos revisor/enhetens øverste organ. Sikkerheten ivaretas ved at innsender har rolle/rettighet for innsending av årsregnskapet via Altinn, og ved at det bekreftes at årsregnskapet er fastsatt av kompetent organ.*

Brønnøysundregistrene, 04.06.2025

---

Brønnøysundregistrene  
Postadresse: Postboks 900, 8910 Brønnøysund  
Telefon: 75 00 75 00  
E-post: firmapost@brreg.no Internett: www.brreg.no  
Organisasjonsnummer: 974 760 673



Organisasjonsnr: 998 449 995  
JARA HOLDING AS

## RESULTATREGNSKAP

Beløp i: NOK	Note	2024	2023
<b>RESULTATREKNESKAP</b>			
<b>Inntekter</b>			
Sum inntekter		0	0
<b>Kostnader</b>			
Annen driftskostnad		258 052	340 015
Sum kostnader		258 052	340 015
<b>Driftsresultat</b>		<b>-258 052</b>	<b>-340 015</b>
<b>Finansinntekter og finanskostnader</b>			
Annen finansinntekt		1 187 881	385 997
Verdiøkning av finansielle instrumenter vurdert til virkelig verdi 1		751 024	2 463 558
Sum finansinntekter		1 938 905	2 849 555
Verdireduksjon av finansielle instrumenter vurdert til virkelig verdi 1		185 019	86 356
Annan rentekostnad		979	526
Annen finanskostnad		70 845	404 554
Sum finanskostnader		256 843	491 435
<b>Netto finans</b>		<b>1 682 062</b>	<b>2 358 120</b>
<b>Resultat før skattekostnad</b>		<b>1 424 011</b>	<b>2 018 105</b>
Skattekostnad 2, 3		0	0
<b>Årsresultat</b>		<b>1 424 011</b>	<b>2 018 105</b>
<b>Overføringer og disponeringar</b>			
Tilleggsutbytte 4		3 496 815	3 960 000
Annen egenkapital 4		-2 072 804	-1 941 895
Sum overføringer og disponeringar		1 424 011	2 018 105



Organisasjonsnr: 998 449 995  
JARA HOLDING AS

## BALANSE

Beløp i: NOK	Note	2024	2023
<b>BALANSE - EIGEDELAR</b>			
<b>Anleggsmiddel</b>			
<b>Immaterielle egedelar</b>			
Sum immaterielle egedelar		0	0
<b>Varige driftsmiddel</b>			
Sum varige driftsmiddel		0	0
<b>Finansielle anleggsmiddel</b>			
Investeringar i dotterselskap	5	30 000	30 000
Lån til føretak i same konsern	6	2 120 000	1 070 000
Andre langsiktige fordringer	6	120 000	160 000
Sum finansielle anleggsmiddel		2 270 000	1 260 000
Sum anleggsmiddel		2 270 000	1 260 000
<b>Omløpsmiddel</b>			
<b>Varer</b>			
<b>Krav</b>			
Andre kortsiktige fordringer		8 091	6 053
Sum krav		8 091	6 053
<b>Investeringar</b>			
Marknadsbaserte aksjar	1	9 979 053	13 451 615
Sum investeringar		9 979 053	13 451 615
<b>Bankinnskott, kontantar og liknande</b>			
Bankinnskudd, kontanter og lignende		15 067	373 777
Sum bankinnskott, kontantar og liknande		15 067	373 777
Sum omløpsmiddel		10 002 211	13 831 445
SUM EIGEDELAR		12 272 211	15 091 445

## BALANSE - EIGENKAPITAL OG GJELD

Eigenkapital  
Innskoten eigenkapital



Aksjekapital	4	30 000	30 000
<b>Sum innskoten egenkapital</b>		<b>30 000</b>	<b>30 000</b>
<b>Opptent egenkapital</b>			
Annen egenkapital	4	12 213 252	14 286 056
<b>Sum opptent egenkapital</b>		<b>12 213 252</b>	<b>14 286 056</b>
<b>Sum egenkapital</b>		<b>12 243 252</b>	<b>14 316 056</b>
<b>Gjeld</b>			
<b>Langsiktig gjeld</b>			
Sum avsetjingar for plikter		0	0
Anna langsiktig gjeld			
Øvrig langsiktig gjeld		0	698 185
<b>Sum anna langsiktig gjeld</b>		<b>0</b>	<b>698 185</b>
<b>Sum langsiktig gjeld</b>		<b>0</b>	<b>698 185</b>
<b>Kortsiktig gjeld</b>			
Gjeld til			
kredittinstitusjoner		0	24 914
Leverandørgjeld		19 585	11 495
Annen kortsiktig gjeld		9 374	40 796
<b>Sum kortsiktig gjeld</b>		<b>28 960</b>	<b>77 204</b>
<b>Sum gjeld</b>		<b>28 960</b>	<b>775 389</b>
<b>SUM EIGENKAPITAL OG GJELD</b>		<b>12 272 212</b>	<b>15 091 445</b>



Organisasjonsnr: 998 449 995  
JARA HOLDING AS

NOTEOPPLYSNINGER - SELSKAP - alle poster oppgitt i hele tall

## Note

### Rekneskapsprinsipp

Årsregnskapet er satt opp i samsvar med regnskapsloven og god regnskapsskikk for små foretak. Klassifisering og vurdering av balanseposter Eiendeler som er knyttet til varekretsløpet er klassifisert som omløpsmidler. Fordringer klassifiseres som omløpsmidler hvis de forfaller til betaling innen ett år etter transaksjonsdagen. Tilsvarende klassifiseres gjeld som kortsiktig hvis gjelden forfaller til betaling innen ett år. Omløpsmidler vurderes til laveste av anskaffelseskost og virkelig verdi. Kortsiktig gjeld balanseføres til nominelt beløp på etableringstidspunktet. Anleggsmidler vurderes til anskaffelseskost. Varige anleggsmidler avskrives etter en fornuftig avskrivningsplan. Anleggsmidlene nedskrives til virkelig verdi ved verdifall som ikke forventes å være forbigående. Langsiktig gjeld med unntak av andre avsetninger balanseføres til nominelt beløp på etableringstidspunktet. Fordringer Kundefordringer og andre fordringer er oppført i balansen til pålydende etter fradrag for avsetning til forventet tap. Avsetning til tap gjøres på grunnlag av individuelle vurderinger av de enkelte fordringene. Forøvrig er følgende regnskapsprinsipper anvendt: FIFO-metoden for tilordning av anskaffelseskost for ombyttbare finansielle eiendeler, laveste verdis prinsipp for markedsbaserte finansielle omløpsmidler. Leieavtaler er ikke balanseført. Kostmetoden er benyttet for investeringer i datterselskap/tilknyttet selskap. Utbytte er inntektsført samme år som det er avsatt i datterselskap/tilknyttet selskap, dersom det er sannsynlig at beløpet vil mottas. Ved utbytte som overstiger andel av tilbakeholdt resultat etter kjøpet representerer den overskytende del tilbakebetaling av investert kapital, og er fratrukket investeringens verdi i balansen. Selskapet har ikke endret regnskapsprinsipp fra 2023 til 2024.

## Note

Tal på årsverk i rekneskapsåret  
0.00

<u>Sum</u>	<u>Beløp</u>
<u>Balanseført verdi 31.12.</u>	<u>Varige driftsmiddel Immaterielle eigned.</u>

## Konsernrekneskap

Morselskapet sitt navn

Forretningskontor for morselskapet



Grunn til at dotterselskap ikkje er tatt med i konsolideringa

<u>Samla beløp - tilknytt selskap</u>	<u>Årets</u>	<u>Fjorårets</u>
<u>Samla beløp - føretak i samme konsern</u>	<u>Årets</u>	<u>Fjorårets</u>
<u>Samla beløp - føretak i samme konsern</u>	<u>Årets</u>	<u>Fjorårets</u>
<u>Samla beløp - felles kontrollert verksemd</u>	<u>Årets</u>	<u>Fjorårets</u>

<u>Pantstillingar</u>	<u>Beløp</u>
-----------------------	--------------

**Note**

6

**Krav**

Krav som forfell seinare enn ett år etter rekneskapsåret sin slutt  
2240000.00

**Meir om krav**

Leasingavtale Nordea 120.000 Lån til Eidestøa AS 2.120.000

**Note**

1

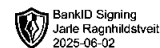
**Verkeleg verdi og resultatført verdiendr. i perioden, finansielle instrument**

<u>Eigedel</u>	<u>Virk. verdi</u>	<u>Verdiendring</u>
Markedsbaserte aksjer	9979045.00	566005.00
<u>Sum</u>	<u>Virk. verdi</u>	<u>Verdiendring</u>
	9979045.00	566005.00

**Meir om finansielle instrument**

**Meir om finansielle derivat**

<u>Behaldning av egne aksjar</u>	<u>Tal på aksjar</u>	<u>Pålydande</u>	<u>Andel av aksjek.</u>
----------------------------------	----------------------	------------------	-------------------------



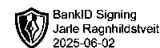
Årsregnskap for  
**JARA HOLDING AS**

998449995

Regnskapsår  
01.01.2024 - 31.12.2024



JARA HOLDING AS  
998 449 995

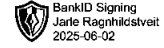


## Resultatregnskap

	Note	2024	2023
<b>Driftskostnader</b>			
Annen driftskostnad		-258 052	-340 015
<b>Sum driftskostnader</b>		<b>-258 052</b>	<b>-340 015</b>
<b>Driftsresultat</b>		<b>-258 052</b>	<b>-340 015</b>
<b>Finansinntekter</b>			
Annen finansinntekt		1 187 881	385 997
Verdiøkning av finansielle instrumenter vurdert til virkelig verdi	1	751 024	2 463 558
<b>Sum finansinntekter</b>		<b>1 938 905</b>	<b>2 849 555</b>
<b>Finanskostnader</b>			
Verdireduksjon av finansielle instrumenter vurdert til virkelig verdi	1	-185 019	-86 356
Annen rentekostnad		-979	-526
Annen finanskostnad		-70 845	-404 554
<b>Sum finanskostnader</b>		<b>-256 843</b>	<b>-491 435</b>
<b>Netto finans</b>		<b>1 682 062</b>	<b>2 358 120</b>
<b>Resultat før skattekostnad</b>		<b>1 424 011</b>	<b>2 018 105</b>
Skattekostnad	2, 3	0	0
<b>Årsresultat</b>		<b>1 424 011</b>	<b>2 018 105</b>
<b>Overføringer</b>			
Tilleggsutbytte	4	3 496 815	3 960 000
Annen egenkapital	4	-2 072 804	-1 941 895
<b>Sum overføringer</b>		<b>1 424 011</b>	<b>2 018 105</b>



JARA HOLDING AS  
998 449 995

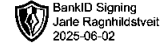


## Balanse

	Note	31.12.2024	31.12.2023
<b>EIENDELER</b>			
<b>Anleggsmidler</b>			
<b>Finansielle anleggsmidler</b>			
Investering i datterselskap	5	30 000	30 000
Lån til foretak i samme konsern	6	2 120 000	1 070 000
Andre langsiktige fordringer	6	120 000	160 000
<b>Sum finansielle anleggsmidler</b>		<b>2 270 000</b>	<b>1 260 000</b>
<b>Sum anleggsmidler</b>		<b>2 270 000</b>	<b>1 260 000</b>
<b>Omløpsmidler</b>			
<b>Fordringer</b>			
Andre kortsiktige fordringer		8 091	6 053
<b>Sum fordringer</b>		<b>8 091</b>	<b>6 053</b>
<b>Investeringer</b>			
Markedsbaserte aksjer	1	9 979 053	13 451 615
<b>Sum investeringer</b>		<b>9 979 053</b>	<b>13 451 615</b>
<b>Bankinnskudd, kontanter og lignende</b>			
Bankinnskudd, kontanter og lignende		15 067	373 777
<b>Sum bankinnskudd, kontanter og lignende</b>		<b>15 067</b>	<b>373 777</b>
<b>Sum omløpsmidler</b>		<b>10 002 211</b>	<b>13 831 445</b>
<b>SUM EIENDELER</b>		<b>12 272 211</b>	<b>15 091 445</b>



JARA HOLDING AS  
998 449 995



## Balanse

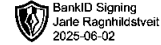
	Note	31.12.2024	31.12.2023
<b>EGENKAPITAL OG GJELD</b>			
<b>Egenkapital</b>			
<b>Innskutt egenkapital</b>			
Aksjekapital	4	30 000	30 000
<b>Sum innskutt egenkapital</b>		<b>30 000</b>	<b>30 000</b>
<b>Opptjent egenkapital</b>			
Annen egenkapital	4	12 213 252	14 286 056
<b>Sum opptjent egenkapital</b>		<b>12 213 252</b>	<b>14 286 056</b>
<b>Sum egenkapital</b>		<b>12 243 252</b>	<b>14 316 056</b>
<b>Gjeld</b>			
<b>Annen langsiktig gjeld</b>			
Øvrig langsiktig gjeld		0	698 185
<b>Sum annen langsiktig gjeld</b>		<b>0</b>	<b>698 185</b>
<b>Kortsiktig gjeld</b>			
Gjeld til kredittinstitusjoner		0	24 914
Leverandørgjeld		19 585	11 495
Annen kortsiktig gjeld		9 374	40 796
<b>Sum kortsiktig gjeld</b>		<b>28 960</b>	<b>77 204</b>
<b>Sum gjeld</b>		<b>28 960</b>	<b>775 389</b>
<b>SUM EGENKAPITAL OG GJELD</b>		<b>12 272 211</b>	<b>15 091 446</b>

EIKELANDSOSEN, 27.05.2025

Jarle Ragnhildstveit  
styrets leder / daglig leder



JARA HOLDING AS  
998 449 995



## Noter

### Regnskapsprinsipper

Årsregnskapet er satt opp i samsvar med regnskapsloven og god regnskapsskikk for små foretak.

#### Klassifisering og vurdering av balanseposter

Eiendeler som er knyttet til varekretsløpet er klassifisert som omløpsmidler. Fordringer klassifiseres som omløpsmidler hvis de forfaller til betaling innen ett år etter transaksjonsdagen. Tilsvarende klassifiseres gjeld som kortsiktig hvis gjelden forfaller til betaling innen ett år.

Omløpsmidler vurderes til laveste av anskaffelseskost og virkelig verdi. Kortsiktig gjeld balanseføres til nominelt beløp på etableringstidspunktet. Anleggsmidler vurderes til anskaffelseskost. Varige anleggsmidler avskrives etter en fornuftig avskrivningsplan. Anleggsmidlene nedskrives til virkelig verdi ved verdifall som ikke forventes å være forbigående. Langsiktig gjeld med unntak av andre avsetninger balanseføres til nominelt beløp på etableringstidspunktet.

#### Fordringer

Kundefordringer og andre fordringer er oppført i balansen til pålydende etter fradrag for avsetning til forventet tap. Avsetning til tap gjøres på grunnlag av individuelle vurderinger av de enkelte fordringene.

#### Førøvrig er følgende regnskapsprinsipper anvendt:

FIFO-metoden for tilordning av anskaffelseskost for ombyttbare finansielle eiendeler, laveste verdis prinsipp for markedsbaserte finansielle omløpsmidler. Leieavtaler er ikke balanseført. Kostmetoden er benyttet for investeringer i datterselskap/tilknyttet selskap. Utbytte er inntektsført samme år som det er avsatt i datterselskap/tilknyttet selskap, dersom det er sannsynlig at beløpet vil mottas. Ved utbytte som overstiger andel av tilbakeholdt resultat etter kjøpet representerer den overskytende del tilbakebetaling av investert kapital, og er fratrukket investeringens verdi i balansen.

Selskapet har ikke endret regnskapsprinsipp fra 2023 til 2024.

#### Antall årsverk

Selskapet har ikke hatt ansatte i løpet av regnskapsåret.

### Note 1 - Virkelig verdi av finansielle instrumenter

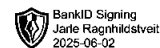
Eiendel	Virkelig verdi	Periodens resultatførte verdiendringer
Markedsbaserte aksjer	9 979 045	566 005

### Note 2 - Spesifisering av skatt

Skattepliktig inntekt	2024	2023
Resultat før skatt	1 424 011	2 018 105
Permanente forskjeller	-1 495 044	-2 355 918
<b>Skattepliktig inntekt</b>	<b>-71 034</b>	<b>-337 814</b>



JARA HOLDING AS  
998 449 995



## Note 3 - Midlertidige forskjeller - utsatt skatt/skattefordel

Utsatt skatt/utsatt skattefordel i balansen avsettes på grunnlag av forskjeller mellom regnskapsmessige og skattemessige verdier i henhold til norsk regnskapsstandard for skatt.

Midlertidige skatteøkende og skattereduserende forskjeller som kan utlignes er nettoført.

Midlertidige forskjeller knyttet til:	01.01.2024	31.12.2024	Endring
Fremførbart underskudd	-1 146 610	-1 217 644	71 034
<b>Netto forskjeller</b>	<b>-1 146 610</b>	<b>-1 217 644</b>	<b>71 034</b>
Skattereduserende forskjeller som ikke kan utlignes	1 146 610	1 217 644	-71 034
<b>Sum midlertidige forskjeller som inngår i grunnlag for utsatt skatt/skattefordel</b>	<b>0</b>	<b>0</b>	<b>0</b>
<b>Utsatt skatt 31.12.2024 basert på 22 %</b>	<b>0</b>	<b>0</b>	<b>0</b>

## Note 4 - Egenkapital

	Aksjekapital	Opptjent egenkapital	Sum
Egenkapital 31.12.2023	30 000	14 286 056	14 316 056
Årsresultat	0	1 424 011	1 424 011
Tilleggsutbytte i løpet av året, basert på siste fastsatte regnskap	0	-3 496 815	-3 496 815
<b>Egenkapital 31.12.2024</b>	<b>30 000</b>	<b>12 213 252</b>	<b>12 243 252</b>

## Note 5 - Investering i datterselskap

Datterselskap, kontorsted:	Eierandel %	Årsresultat siste år	Balanseført EK siste år
Eidestøa AS Støvegen 87, 5640 Eikelandssøsen	100	-157.666,-	-632.516,-

## Note 6 - Fordringer

Fordringer som forfaller senere enn ett år etter regnskapsårets slutt 2 240 000

### Mer om fordringer

Leasingavtale Nordea 120.000  
Lån til Eidestøa AS 2.120.000



Årsregnskap for  
**JARA HOLDING AS**

998449995

Regnskapsår  
01.01.2024 - 31.12.2024



JARA HOLDING AS  
998 449 995

## Resultatregnskap

	Note	2024	2023
<b>Driftskostnader</b>			
Annen driftskostnad		-258 052	-340 015
<b>Sum driftskostnader</b>		<b>-258 052</b>	<b>-340 015</b>
<b>Driftsresultat</b>		<b>-258 052</b>	<b>-340 015</b>
<b>Finansinntekter</b>			
Annen finansinntekt		1 187 881	385 997
Verdiøkning av finansielle instrumenter vurdert til virkelig verdi	1	751 024	2 463 558
<b>Sum finansinntekter</b>		<b>1 938 905</b>	<b>2 849 555</b>
<b>Finanskostnader</b>			
Verdireduksjon av finansielle instrumenter vurdert til virkelig verdi	1	-185 019	-86 356
Annen rentekostnad		-979	-526
Annen finanskostnad		-70 845	-404 554
<b>Sum finanskostnader</b>		<b>-256 843</b>	<b>-491 435</b>
<b>Netto finans</b>		<b>1 682 062</b>	<b>2 358 120</b>
<b>Resultat før skattekostnad</b>		<b>1 424 011</b>	<b>2 018 105</b>
Skattekostnad	2, 3	0	0
<b>Årsresultat</b>		<b>1 424 011</b>	<b>2 018 105</b>
<b>Overføringer</b>			
Tilleggsutbytte	4	3 496 815	3 960 000
Annen egenkapital	4	-2 072 804	-1 941 895
<b>Sum overføringer</b>		<b>1 424 011</b>	<b>2 018 105</b>



JARA HOLDING AS  
998 449 995

## Balanse

	Note	31.12.2024	31.12.2023
<b>EIENDELER</b>			
<b>Anleggsmidler</b>			
<b>Finansielle anleggsmidler</b>			
Investering i datterselskap	5	30 000	30 000
Lån til foretak i samme konsern	6	2 120 000	1 070 000
Andre langsiktige fordringer	6	120 000	160 000
<b>Sum finansielle anleggsmidler</b>		<b>2 270 000</b>	<b>1 260 000</b>
<b>Sum anleggsmidler</b>		<b>2 270 000</b>	<b>1 260 000</b>
<b>Omløpsmidler</b>			
<b>Fordringer</b>			
Andre kortsiktige fordringer		8 091	6 053
<b>Sum fordringer</b>		<b>8 091</b>	<b>6 053</b>
<b>Investeringer</b>			
Markedsbaserte aksjer	1	9 979 053	13 451 615
<b>Sum investeringer</b>		<b>9 979 053</b>	<b>13 451 615</b>
<b>Bankinnskudd, kontanter og lignende</b>			
Bankinnskudd, kontanter og lignende		15 067	373 777
<b>Sum bankinnskudd, kontanter og lignende</b>		<b>15 067</b>	<b>373 777</b>
<b>Sum omløpsmidler</b>		<b>10 002 211</b>	<b>13 831 445</b>
<b>SUM EIENDELER</b>		<b>12 272 211</b>	<b>15 091 445</b>



JARA HOLDING AS  
998 449 995

## Balanse

	Note	31.12.2024	31.12.2023
<b>EGENKAPITAL OG GJELD</b>			
<b>Egenkapital</b>			
<b>Innskutt egenkapital</b>			
Aksjekapital	4	30 000	30 000
<b>Sum innskutt egenkapital</b>		<b>30 000</b>	<b>30 000</b>
<b>Opptjent egenkapital</b>			
Annen egenkapital	4	12 213 252	14 286 056
<b>Sum opptjent egenkapital</b>		<b>12 213 252</b>	<b>14 286 056</b>
<b>Sum egenkapital</b>		<b>12 243 252</b>	<b>14 316 056</b>
<b>Gjeld</b>			
<b>Annen langsiktig gjeld</b>			
Øvrig langsiktig gjeld		0	698 185
<b>Sum annen langsiktig gjeld</b>		<b>0</b>	<b>698 185</b>
<b>Kortsiktig gjeld</b>			
Gjeld til kredittinstitusjoner		0	24 914
Leverandørgjeld		19 585	11 495
Annen kortsiktig gjeld		9 374	40 796
<b>Sum kortsiktig gjeld</b>		<b>28 960</b>	<b>77 204</b>
<b>Sum gjeld</b>		<b>28 960</b>	<b>775 389</b>
<b>SUM EGENKAPITAL OG GJELD</b>		<b>12 272 211</b>	<b>15 091 446</b>

EIKELANDSØSEN, 27.05.2025

Jarle Ragnhildstveit  
styrets leder / daglig leder



JARA HOLDING AS  
998 449 995

## Noter

### Regnskapsprinsipper

Årsregnskapet er satt opp i samsvar med regnskapsloven og god regnskapsskikk for små foretak.

#### Klassifisering og vurdering av balanseposter

Eiendeler som er knyttet til varekretsløpet er klassifisert som omløpsmidler. Fordringer klassifiseres som omløpsmidler hvis de forfaller til betaling innen ett år etter transaksjonsdagen. Tilsvarende klassifiseres gjeld som kortsiktig hvis gjelden forfaller til betaling innen ett år.

Omløpsmidler vurderes til laveste av anskaffelseskost og virkelig verdi. Kortsiktig gjeld balanseføres til nominelt beløp på etableringstidspunktet. Anleggsmidler vurderes til anskaffelseskost. Varige anleggsmidler avskrives etter en fornuftig avskrivningsplan. Anleggsmidlene nedskrives til virkelig verdi ved verdifall som ikke forventes å være forbigående. Langsiktig gjeld med unntak av andre avsetninger balanseføres til nominelt beløp på etableringstidspunktet.

#### Fordringer

Kundefordringer og andre fordringer er oppført i balansen til pålydende etter fradrag for avsetning til forventet tap. Avsetning til tap gjøres på grunnlag av individuelle vurderinger av de enkelte fordringene.

#### Forøvrig er følgende regnskapsprinsipper anvendt:

FIFO-metoden for tilordning av anskaffelseskost for ombyttbare finansielle eiendeler, laveste verdis prinsipp for markedsbaserte finansielle omløpsmidler. Leieavtaler er ikke balanseført. Kostmetoden er benyttet for investeringer i datterselskap/tilknyttet selskap. Utbytte er inntektsført samme år som det er avsatt i datterselskap/tilknyttet selskap, dersom det er sannsynlig at beløpet vil mottas. Ved utbytte som overstiger andel av tilbakeholdt resultat etter kjøpet representerer den overskytende del tilbakebetaling av investert kapital, og er fratrukket investeringens verdi i balansen.

Selskapet har ikke endret regnskapsprinsipp fra 2023 til 2024.

#### Antall årsverk

Selskapet har ikke hatt ansatte i løpet av regnskapsåret.

#### Note 1 - Virkelig verdi av finansielle instrumenter

Eiendel	Virkelig verdi	Periodens resultatførte verdiendringer
Markedsbaserte aksjer	9 979 045	566 005

#### Note 2 - Spesifisering av skatt

Skattepliktig inntekt	2024	2023
Resultat før skatt	1 424 011	2 018 105
Permanente forskjeller	-1 495 044	-2 355 918
<b>Skattepliktig inntekt</b>	<b>-71 034</b>	<b>-337 814</b>



JARA HOLDING AS  
998 449 995

## Note 3 - Midlertidige forskjeller - utsatt skatt/skattefordel

Utsatt skatt/utsatt skattefordel i balansen avsettes på grunnlag av forskjeller mellom regnskapsmessige og skattemessige verdier i henhold til norsk regnskapsstandard for skatt.

Midlertidige skatteøkende og skattereduserende forskjeller som kan utlignes er nettoført.

Midlertidige forskjeller knyttet til:	01.01.2024	31.12.2024	Endring
Fremførbart underskudd	-1 146 610	-1 217 644	71 034
<b>Netto forskjeller</b>	<b>-1 146 610</b>	<b>-1 217 644</b>	<b>71 034</b>
Skattereduserende forskjeller som ikke kan utlignes	1 146 610	1 217 644	-71 034
<b>Sum midlertidige forskjeller som inngår i grunnlag for utsatt skatt/skattefordel</b>	<b>0</b>	<b>0</b>	<b>0</b>
<b>Utsatt skatt 31.12.2024 basert på 22 %</b>	<b>0</b>	<b>0</b>	<b>0</b>

## Note 4 - Egenkapital

	Aksjekapital	Opptjent egenkapital	Sum
Egenkapital 31.12.2023	30 000	14 286 056	14 316 056
Årsresultat	0	1 424 011	1 424 011
Tilleggsutbytte i løpet av året, basert på siste fastsatte regnskap	0	-3 496 815	-3 496 815
<b>Egenkapital 31.12.2024</b>	<b>30 000</b>	<b>12 213 252</b>	<b>12 243 252</b>

## Note 5 - Investering i datterselskap

Datterselskap, kontorsted:	Eierandel %	Årsresultat siste år	Balansført EK siste år
Eidestøa AS Støavegen 87, 5640 Eikelandsosen	100	-157.666,-	-632.516,-

## Note 6 - Fordringer

Fordringer som forfaller senere enn ett år etter regnskapsårets slutt	2 240 000
---	-----------

### Mer om fordringer

Leasingavtale Nordea	120.000
Lån til Eidestøa AS	2.120.000