



## ÅRSREGNSKAPET FOR REGNSKAPSÅRET 2021 - GENERELL INFORMASJON

### Enheten

Organisasjonsnummer: 913 630 602  
Organisasjonsform: Aksjeselskap  
Foretaksnavn: SNAKK KOMMUNIKASJON AS  
Forretningsadresse: Gjerdrums vei 10G  
0484 OSLO

### Regnskapsår

Årsregnskapets periode: 01.01.2021 - 31.12.2021

### Konsern

Morselskap i konsern: Nei

### Regnskapsregler

Regler for små foretak benyttet: Ja  
Benyttet ved utarbeidelsen av årsregnskapet til selskapet: Regnskapslovens alminnelige regler

### Årsregnskapet fastsatt av kompetent organ

Bekreftet av representant for selskapet: Ted Halvard Skattum  
Dato for fastsettelse av årsregnskapet: 04.05.2022

### Grunnlag for avgivelse

År 2021: Årsregnskapet er elektronisk innlevert  
År 2020: Tall er hentet fra elektronisk innlevert årsregnskap fra 2021

*Det er ikke krav til at årsregnskapet m.v. som sendes til Regnskapsregisteret er undertegnet. Kontrollen på at dette er utført ligger hos revisor/enhetens øverste organ. Sikkerheten ivaretas ved at innsender har rolle/rettighet for innsending av årsregnskapet via Altinn, og ved at det bekreftes at årsregnskapet er fastsatt av kompetent organ.*

Brønnøysundregistrene, 08.06.2023



### Resultatregnskap

Beløp i: NOK	Note	2021	2020
<b>RESULTATREGNSKAP</b>			
<b>Inntekter</b>			
Salgsinntekt	7	30 753 772	23 350 307
<b>Sum inntekter</b>		<b>30 753 772</b>	<b>23 350 307</b>
<b>Kostnader</b>			
Varekostnad		12 986 129	12 183 836
Leiekostnad		1 418 300	2 670 906
Lønnskostnad	2	9 807 904	4 845 874
Avskrivning av driftsmidler og immaterielle eiendeler	4	135 195	139 907
Annen driftskostnad	2	3 277 371	2 939 580
<b>Sum kostnader</b>		<b>27 624 898</b>	<b>22 780 102</b>
<b>Driftsresultat</b>		<b>3 128 873</b>	<b>570 205</b>
<b>Finansinntekter og finanskostnader</b>			
Annen renteinntekt		9 072	3 927
Annen finansinntekt		9 056	9 706
<b>Sum finansinntekter</b>		<b>18 127</b>	<b>13 633</b>
Annen rentekostnad		39 225	82 283
Annen finanskostnad		19 404	16 348
<b>Sum finanskostnader</b>		<b>58 629</b>	<b>98 631</b>
<b>Netto finans</b>		<b>-40 501</b>	<b>-84 998</b>
<b>Ordinært resultat før skattekostnad</b>		<b>3 088 372</b>	<b>485 207</b>
Skattekostnad på ordinært resultat	3		
<b>Ordinært resultat etter skattekostnad</b>		<b>3 088 372</b>	<b>485 207</b>
<b>Årsresultat</b>		<b>3 088 372</b>	<b>485 207</b>
<b>Årsresultat etter minoritetsinteresser</b>		<b>3 088 372</b>	<b>485 206</b>
<b>Totalresultat</b>		<b>3 088 372</b>	<b>485 206</b>



## Resultatregnskap

<b>Beløp i: NOK</b>	<b>Note</b>	<b>2021</b>	<b>2020</b>
<b>Overføringer og disponeringer</b>			
Udekket tap		278 379	485 207
Avsatt til annen egenkapital		2 809 993	
<b>Sum overføringer og disponeringer</b>	<b>6</b>	<b>3 088 372</b>	<b>485 207</b>



## Balanse

Beløp i: NOK	Note	2021	2020
<b>BALANSE - EIENDELER</b>			
<b>Anleggsmidler</b>			
<b>Immaterielle eiendeler</b>			
Konsesjoner, patenter o.l.		16 656	66 660
<b>Sum immaterielle eiendeler</b>	4	<b>16 656</b>	<b>66 660</b>
<b>Varige driftsmidler</b>			
Driftsløsøre, inventar o.a. utstyr		273 628	155 361
<b>Sum varige driftsmidler</b>	4	<b>273 628</b>	<b>155 361</b>
<b>Finansielle anleggsmidler</b>			
Investeringer i tilknyttet selskap	8	50 000	50 000
<b>Sum finansielle anleggsmidler</b>		<b>50 000</b>	<b>50 000</b>
<b>Sum anleggsmidler</b>		<b>340 284</b>	<b>272 021</b>
<b>Omløpsmidler</b>			
<b>Varer</b>			
<b>Fordringer</b>			
Kundefordringer		2 676 288	2 690 345
Andre kortsiktige fordringer		69 120	59 811
<b>Sum fordringer</b>		<b>2 745 409</b>	<b>2 750 157</b>
<b>Bankinnskudd, kontanter og lignende</b>			
Bankinnskudd, kontanter o.l.		6 084 025	2 088 614
<b>Sum bankinnskudd, kontanter og lignende</b>		<b>6 084 025</b>	<b>2 088 614</b>
<b>Sum omløpsmidler</b>		<b>8 829 434</b>	<b>4 838 770</b>
<b>SUM EIENDELER</b>		<b>9 169 718</b>	<b>5 110 792</b>

## BALANSE - EGENKAPITAL OG GJELD

### Egenkapital



### Balanse

Beløp i: NOK	Note	2021	2020
<b>Innskutt egenkapital</b>			
Aksjekapital	5	255 698	255 698
<b>Sum innskutt egenkapital</b>		<b>255 698</b>	<b>255 698</b>
<b>Opptjent egenkapital</b>			
Annen egenkapital		2 809 993	
Udekket tap			278 379
<b>Sum opptjent egenkapital</b>		<b>2 809 993</b>	<b>-278 379</b>
<b>Sum egenkapital</b>	6, 10	<b>3 065 691</b>	<b>-22 681</b>
<b>Gjeld</b>			
<b>Langsiktig gjeld</b>			
<b>Annen langsiktig gjeld</b>			
Øvrig langsiktig gjeld		187 500	187 500
<b>Sum annen langsiktig gjeld</b>		<b>187 500</b>	<b>187 500</b>
<b>Sum langsiktig gjeld</b>		<b>187 500</b>	<b>187 500</b>
<b>Kortsiktig gjeld</b>			
Leverandørgjeld		1 707 477	1 683 058
Skyldig offentlige avgifter		1 402 997	492 193
Annen kortsiktig gjeld	9	2 806 054	2 770 722
<b>Sum kortsiktig gjeld</b>		<b>5 916 527</b>	<b>4 945 973</b>
<b>Sum gjeld</b>		<b>6 104 027</b>	<b>5 133 473</b>
<b>SUM EGENKAPITAL OG GJELD</b>		<b>9 169 718</b>	<b>5 110 792</b>



## Brønnøysundregistrene

### ÅRSREGNSKAP FOR REGNSKAPSÅRET 2021 - GENERELL INFORMASJON

Journalnummer: 2022 277816

#### Enheten

Organisasjonsnummer: 913 630 602  
Organisasjonsform: Aksjeselskap  
Foretaksnavn: NORDIC SCREENS AS  
Forretningsadresse: Gjerdrums vei 10G  
0484 OSLO

#### Regnskapsår

Årsregnskapets periode: 01.01.2021 - 31.12.2021

#### Konsern

Morselskap i konsern: Nei

#### Regnskapsregler

Regler for små foretak benyttet: Ja  
Benyttet ved utarbeidelsen av  
årsregnskapet til selskapet: Regnskapslovens alminnelige regler

#### Årsregnskapet fastsatt av kompetent organ

Bekreftet av representant for selskapet: Ted Halvard Skattum  
Dato for fastsettelse av årsregnskapet: 04.05.2022

#### Revisjon

Ekstern autorisert regnskapsfører har i løpet av regnskapsåret bistått ved den løpende regnskapsføringen eller utført andre tjenester for selskapet enn å utarbeide årsregnskapet: Ja

#### Grunnlag for avgivelse

År 2021: Årsregnskap er elektronisk innlevert.  
År 2020: Tall er hentet fra elektronisk innlevert årsregnskap fra 2021.

*Det er ikke krav til at årsregnskapet m.v. som sendes til Regnskapsregisteret er undertegnet. Kontrollen på at dette er utført ligger hos revisor/enhetens øverste organ. Sikkerheten ivaretas ved at innsender har rolle/rettighet for innsending av årsregnskapet via Altinn, og ved at det bekreftes at årsregnskapet er fastsatt av kompetent organ.*

Brønnøysundregistrene, 28.05.2022



Organisasjonsnr: 913 630 602  
NORDIC SCREENS AS

## RESULTATREGNSKAP

Beløp i: NOK	Note	2021	2020
<b>RESULTATREGNSKAP</b>			
<b>Inntekter</b>			
Salgsinntekt	7	30 753 772	23 350 307
<b>Sum inntekter</b>		<b>30 753 772</b>	<b>23 350 307</b>
<b>Kostnader</b>			
Varekostnad		12 986 129	12 183 836
{\rtf1\ansi\deff0\ucl\ansicpg1252\defTAB720{\fonttbl{\f0\fnil\fcharset	2	1 418 300	2 670 906
Lønnskostnad	2	9 807 904	4 845 874
Avskrivning av driftsmidler og immaterielle eiendeler	4	135 195	139 907
Annen driftskostnad	2	3 277 371	2 939 580
<b>Sum kostnader</b>		<b>27 624 898</b>	<b>22 780 102</b>
<b>Driftsresultat</b>		<b>3 128 873</b>	<b>570 205</b>
<b>Finansinntekter og finanskostnader</b>			
Annen renteinntekt		9 072	3 927
Annen finansinntekt		9 056	9 706
<b>Sum finansinntekter</b>		<b>18 127</b>	<b>13 633</b>
Annen rentekostnad		39 225	82 283
Annen finanskostnad		19 404	16 348
<b>Sum finanskostnader</b>		<b>58 629</b>	<b>98 631</b>
<b>Netto finans</b>		<b>-40 501</b>	<b>-84 998</b>
<b>Ordinært resultat før skattekostnad</b>		<b>3 088 372</b>	<b>485 207</b>
Skattekostnad på ordinært resultat	3		
<b>Ordinært resultat etter skattekostnad</b>		<b>3 088 372</b>	<b>485 207</b>
<b>Årsresultat</b>		<b>3 088 372</b>	<b>485 207</b>
<b>Årsresultat etter minoritetsinteresser</b>		<b>3 088 372</b>	<b>485 206</b>
<b>Totalresultat</b>		<b>3 088 372</b>	<b>485 206</b>
<b>Overføringer og disponeringer</b>			
Udekket tap		278 379	485 207
Avsatt til annen egenkapital		2 809 993	



Sum overføringer og disponeringer	6	3 088 372	485 207
--------------------------------------	---	-----------	---------



Organisasjonsnr: 913 630 602  
NORDIC SCREENS AS

## BALANSE

**Beløp i: NOK** **Note** **2021** **2020**

### BALANSE - EIENDELER

#### Anleggsmidler

##### Immaterielle eiendeler

Konsesjoner, patenter o.l. 16 656 66 660  
Sum immaterielle eiendeler 4 16 656 66 660

##### Varige driftsmidler

Driftsløsøre, inventar o.  
a. utstyr 273 628 155 361  
Sum varige driftsmidler 4 273 628 155 361

##### Finansielle anleggsmidler

Investeringer i  
tilknyttet selskap 8 50 000 50 000  
Sum finansielle  
anleggsmidler 50 000 50 000

Sum anleggsmidler 340 284 272 021

#### Omløpsmidler

##### Varer

##### Fordringer

Kundefordringer 2 676 288 2 690 345  
Andre kortsiktige  
fordringer 69 120 59 811  
Sum fordringer 2 745 409 2 750 157

##### Bankinnskudd, kontanter og lignende

Bankinnskudd, kontanter o.  
l. 6 084 025 2 088 614  
Sum bankinnskudd,  
kontanter og lignende 6 084 025 2 088 614

Sum omløpsmidler 8 829 434 4 838 770

**SUM EIENDELER 9 169 718 5 110 792**

### BALANSE - EGENKAPITAL OG GJELD

#### Egenkapital

##### Innskutt egenkapital

Aksjekapital 5 255 698 255 698  
Sum innskutt egenkapital 255 698 255 698

##### Opptjent egenkapital



Annen egenkapital		2 809 993	
Udekket tap			278 379
<b>Sum opptjent egenkapital</b>		<b>2 809 993</b>	<b>-278 379</b>
<b>Sum egenkapital</b>	<b>6, 10</b>	<b>3 065 691</b>	<b>-22 681</b>
<b>Gjeld</b>			
<b>Langsiktig gjeld</b>			
Annen langsiktig gjeld			
Øvrig langsiktig gjeld		187 500	187 500
<b>Sum annen langsiktig gjeld</b>		<b>187 500</b>	<b>187 500</b>
<b>Sum langsiktig gjeld</b>		<b>187 500</b>	<b>187 500</b>
<b>Kortsiktig gjeld</b>			
Leverandørgjeld		1 707 477	1 683 058
Skyldig offentlige avgifter		1 402 997	492 193
Annen kortsiktig gjeld	9	2 806 054	2 770 722
<b>Sum kortsiktig gjeld</b>		<b>5 916 527</b>	<b>4 945 973</b>
<b>Sum gjeld</b>		<b>6 104 027</b>	<b>5 133 473</b>
<b>SUM EGENKAPITAL OG GJELD</b>		<b>9 169 718</b>	<b>5 110 792</b>



Organisasjonsnr: 913 630 602  
NORDIC SCREENS AS

NOTEOPPLYSNINGER - SELSKAP - alle poster oppgitt i hele tall

Note

Antall aksjer og aksjeeiere

Note

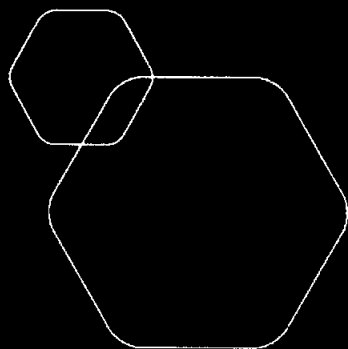
Antall årsverk i regnskapsåret

Virksomheten har hatt følgende antall årsverk:  
25.00

Omløpsmidler                      Startdato      Sluttdato      Endring

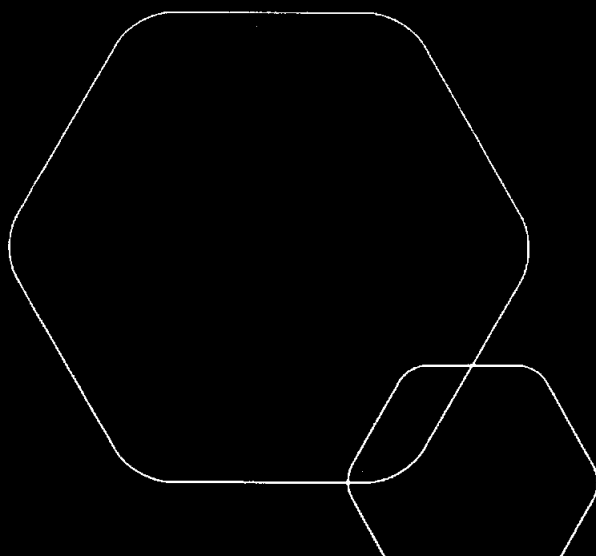
Skattemessig fremf.undersk. Startdato      Sluttdato      Endring

Kortsiktig gjeld                      Startdato      Sluttdato      Endring



**Årsregnskap 2021**  
**Nordic Screens AS**

Resultatregnskap  
Balanse  
Noter



Org.nr.: 913 630 602



## RESULTATREGNSKAP

### NORDIC SCREENS AS

DRIFTSINNEKTER OG DRIFTSKOSTNADER	Note	2021	2020
Salgsinntekt	7	30 753 772	23 350 307
<b>Sum driftsinntekter</b>		<b>30 753 772</b>	<b>23 350 307</b>
Varekostnad		12 986 129	12 183 836
Lønn prosjekter	2	1 418 300	2 670 906
Lønnskostnad	2	9 807 904	4 845 874
Avskrivning av driftsmidler og immaterielle eiendeler	4	135 195	139 907
Annen driftskostnad	2	3 277 371	2 939 580
<b>Sum driftskostnader</b>		<b>27 624 898</b>	<b>22 780 102</b>
<b>Driftsresultat</b>		<b>3 128 873</b>	<b>570 205</b>
<b>FINANSINNEKTER OG FINANSKOSTNADER</b>			
Annen renteinntekt		9 072	3 927
Annen finansinntekt		9 056	9 706
Annen rentekostnad		39 225	82 283
Annen finanskostnad		19 404	16 348
<b>Resultat av finansposter</b>		<b>-40 501</b>	<b>-84 998</b>
Ordinært resultat før skattekostnad		3 088 372	485 207
Skattekostnad på ordinært resultat	3	0	0
<b>Ordinært resultat</b>		<b>3 088 372</b>	<b>485 207</b>
<b>EKSTRAORDINÆRE INNEKTER OG KOSTNADER</b>			
<b>Årsresultat</b>		<b>3 088 372</b>	<b>485 207</b>
<b>OVERFØRINGER</b>			
Avsatt til dekning av tidligere udekket tap		0	485 207
Avsatt til annen egenkapital		2 809 993	0
Overført til udekket tap		-278 379	0
<b>Sum overføringer</b>	<b>6</b>	<b>3 088 372</b>	<b>485 207</b>



## BALANSE

### NORDIC SCREENS AS

EIENDELER	Note	2021	2020
<b>ANLEGGSMIDLER</b>			
<b>IMMATERIELLE EIENDELER</b>			
Konsesjoner, patenter o.l.		16 656	66 660
<b>Sum immaterielle eiendeler</b>	<b>4</b>	<b>16 656</b>	<b>66 660</b>
<b>VARIGE DRIFTSMIDLER</b>			
Driftsløsøre, inventar o.a. utstyr		273 628	155 361
<b>Sum varige driftsmidler</b>	<b>4</b>	<b>273 628</b>	<b>155 361</b>
<b>FINANSIELLE ANLEGGSMIDLER</b>			
Investeringer i tilknyttet selskap	8	50 000	50 000
<b>Sum finansielle anleggsmidler</b>		<b>50 000</b>	<b>50 000</b>
<b>Sum anleggsmidler</b>		<b>340 284</b>	<b>272 021</b>
<b>OMLØPSMIDLER</b>			
<b>FORDRINGER</b>			
Kundefordringer		2 676 288	2 690 345
Andre kortsiktige fordringer		69 120	59 811
<b>Sum fordringer</b>		<b>2 745 409</b>	<b>2 750 157</b>
Bankinnskudd, kontanter o.l.		6 084 025	2 088 614
<b>Sum omløpsmidler</b>		<b>8 829 434</b>	<b>4 838 770</b>
<b>Sum eiendeler</b>		<b>9 169 718</b>	<b>5 110 792</b>


**BALANSE**

## NORDIC SCREENS AS


EGENKAPITAL OG GJELD	Note	2021	2020
<b>EGENKAPITAL</b>			
<b>INNSKUTT EGENKAPITAL</b>			
Aksjekapital	5	255 698	255 698
<b>Sum innskutt egenkapital</b>		<b>255 698</b>	<b>255 698</b>
<b>OPPTJENT EGENKAPITAL</b>			
Annen egenkapital		2 809 993	0
Udekket tap		0	-278 379
<b>Sum opptjent egenkapital</b>		<b>2 809 993</b>	<b>-278 379</b>
<b>Sum egenkapital</b>	<b>6, 10</b>	<b>3 065 691</b>	<b>-22 681</b>
<b>GJELD</b>			
<b>ANNEN LANGSIKTIG GJELD</b>			
Øvrig langsiktig gjeld		187 500	187 500
<b>Sum annen langsiktig gjeld</b>		<b>187 500</b>	<b>187 500</b>
<b>KORTSIKTIG GJELD</b>			
Leverandørgjeld		1 707 477	1 683 058
Skyldig offentlige avgifter		1 402 997	492 193
Annen kortsiktig gjeld	9	2 806 054	2 770 722
<b>Sum kortsiktig gjeld</b>		<b>5 916 527</b>	<b>4 945 973</b>
<b>Sum gjeld</b>		<b>6 104 027</b>	<b>5 133 473</b>
<b>Sum egenkapital og gjeld</b>		<b>9 169 718</b>	<b>5 110 792</b>

26.04.2022


Styret i Nordic Screens AS




Sverre Andresen  
styreleder




Nils Ketil Andresen  
styremedlem/daglig leder




Ted Halvard Skattum  
styremedlem



Per Magne Jensen  
styremedlem



Ivar Steen-Johnsen  
styremedlem



Andreas Wangensten Hatlevik  
styremedlem



## **Note 1 Regnskapsprinsipper**

Årsregnskapet er satt opp i samsvar med regnskapsloven og NRS 8 - God regnskapsskikk for små foretak.

### **Inntekter**

Inntekt regnskapsføres når den er opptjent, dvs. når risiko og kontroll i hovedsak er overført til kunden. Inntektene regnskapsføres med verdien av vederlaget på transaksjonstidspunktet. Tilskudd inntektsføres i den perioden det er bevilget for.

### **Kostnader**

Kostnader regnskapsføres som hovedregel i samme periode som tilhørende inntekt. I de tilfeller der det ikke er en klar sammenheng mellom utgifter og inntekter fastsettes fordelingen etter skjønnsmessige kriterier. Øvrige unntak fra sammenstillingsprinsippet er angitt der det er aktuelt.

### **Skatt**

Skattekostnaden i resultatregnskapet omfatter både periodens betalbare skatt og endring i utsatt skatt. Utsatt skatt er beregnet med 22% på grunnlag av de midlertidige forskjeller som eksisterer mellom regnskapsmessige og skattemessige verdier, samt ligningsmessig underskudd til fremføring ved utgangen av regnskapsåret. Skatteøkende og skattereduserende midlertidige forskjeller som reverserer eller kan reverseres i samme periode er utlignet og nettoført. Utsatt skattefordel balanseføres ikke.

### **Klassifisering og vurdering av balanseposter**

Anleggsmidler omfatter eiendeler bestemt til varig eie og bruk. Anleggsmidler er vurdert til anskaffelseskost. Varige driftsmidler balanseføres og avskrives over driftsmidlets økonomiske levetid. Varige driftsmidler nedskrives til gjenvinnbart beløp ved verdifall som forventes ikke å være forbigående. Nedskrivningen reverseres når grunnlaget for nedskrivningen ikke lenger er til stede.

Omløpsmidler og kortsiktig gjeld omfatter normalt poster som forfaller til betaling innen ett år etter balansedagen, samt poster som knytter seg til varekretsløpet. Omløpsmidler vurderes til laveste verdi av anskaffelseskost og antatt virkelig verdi.

### **Immaterielle eiendeler**

Utgifter til egen utvikling av immaterielle eiendeler kostnadsføres løpende. Balanseførte eiendeler avskrives lineært over økonomisk levetid.

### **Investeringer i tilknyttet selskap**

Aksjer i tilknyttet selskap føres etter kostmetoden. I de tilfeller der den virkelige verdien er lavere enn kostpris og dette ikke er forbigående, er det foretatt nedskrivning.

### **Pensjon**

Innskuddsplaner periodiseres etter sammenstillingsprinsippet. Årets innskudd til pensjonsordningen kostnadsføres.



## Note 2 Lønnskostnader og ytelser, godtgjørelser til daglig leder, styret og revisor

Lønnskostnader	2021	2020
Lønninger	9 745 130	6 399 937
Arbeidsgiveravgift	1 227 781	938 031
Pensjonskostnader	145 705	133 312
Andre ytelser	107 587	45 500
<b>Sum</b>	<b>11 226 203</b>	<b>7 516 780</b>

Selskapet har i regnskapsåret sysselsatt 25 årsverk.

### Ytelser til ledende personer og revisor

	Lønn/honorar	Andre ytelser
Daglig leder	623 255	4 392
Styret	-	-

Daglig leder har bonusavtale hvor bonus opptjenes ved definert finansiell måloppnåelse. Per 31.12.21 er det avsatt for slik bonus med kr 250 000 eks. arbeidsgiveravgift.

Det er ikke gitt lån/sikkerhetsstillelse til daglig leder, styrets leder eller andre nærstående parter.

Honorar til revisor eks. mva utgjør:	2021	2020
Lovpålagt revisjon	47 400	46 550
Andre tjenester	11 900	25 462

Selskapet er pliktig til å ha en tjenestepensjonsordning etter lov om obligatorisk tjenestepensjon. Selskapets pensjonsordning tilfredsstiller kravene i denne loven.

## Note 3 Skatt

Årets skattekostnad fordeler seg på:	2021	2020	
Betalbar skatt	-	-	
Endring i utsatt skatt	-	-	
Effekt av endring i skattesats	-	-	
<b>Sum skattekostnad</b>	<b>-</b>	<b>-</b>	
<b>Beregning av årets skattegrunnlag:</b>			
Resultat før skattekostnad	-	3 088 372	485 207
Permanente forskjeller	-	7 288	39 075
Endring i midlertidige forskjeller	-	773 927	-110 834
Anvendelse fremførbart underskudd	-	-3 869 587	-413 448
Årets skattegrunnlag	-	-	-
<b>Betalbar skatt i balansen:</b>			
Betalbar skatt på årets resultat	-	-	
<b>Sum betalbar skatt i balansen</b>	<b>-</b>	<b>-</b>	



Oversikt over midlertidige forskjeller:	2021	2020
Fremførbart underskudd	-27 946 585	-31 816 172
Uopptjent inntekt	-700 000	-
Fordringer inkl fordringsmodellen	-75 000	-
Driftsmidler	-44 454	-45 527
<b>Sum</b>	<b>-28 766 039</b>	<b>-31 861 699</b>
<b>Utsatt skatt / skattefordel</b>	<b>-</b>	<b>-</b>

Utsatt skattefordel balanseføres ikke.

#### Note 4 Anleggsmidler

	Konsesjoner, patenter, o.l.	Løsøre, investar, verktøy mv	Sum
Anskaffelseskost 01.01.21	150 000	588 078	738 078
Tilgang	-	203 458	203 458
Avgang	-	-	-
<b>Anskaffelseskost 31.12.21</b>	<b>150 000</b>	<b>791 536</b>	<b>941 536</b>
Akkumulerte avskrivninger 31.12.21	133 344	517 908	651 252
Akkumulerte nedskrivninger 31.12.21	-	-	-
<b>Balanseført verdi pr. 31.12.21</b>	<b>16 656</b>	<b>273 628</b>	<b>290 284</b>
Årets avskrivninger	50 004	85 191	135 195
Årets nedskrivninger	-	-	-



## Note 5 Antall aksjer, aksjeeiere m.v

Aksjekapital	Antall	Pålydende	Balanseført
Ordinære aksjer	255 698	1	255 698

Alle aksjene gir samme rettigheter i selskapet.

Aksjonærer		Aksjer	Eierandel
Hank AS	<i>Daglig leder</i>	72 259	28,3 %
Lagesen&Haavik AS		67 399	26,4 %
Biovisjon Holding AS	<i>Styremedlem</i>	37 282	14,6 %
SI Media AS	<i>Styremedlem</i>	21 503	8,4 %
Skattum Vekst AS	<i>Styremedlem</i>	21 000	8,2 %
Sva Eie AS	<i>Styremedlem</i>	12 500	4,9 %
So What AS	<i>Styremedlem</i>	10 025	3,9 %
Dag J. Skattum		4 942	1,9 %
Martin Dahl Garfalk		2 500	1,0 %
Sum		249 410	97,5 %
Øvrige (eierandel < 1%)		6 288	2,5 %
<b>Totalt antall aksjer</b>		<b>255 698</b>	<b>100,0 %</b>

## Note 6 Egenkapital

	Aksje- kapital	Udekket tap	Annen egenkapital	Sum
Egenkapital pr 31.12.2020	255 698	-278 379	-	-22 681
Årets resultat	-	278 379	2 809 993	3 088 372
Egenkapital pr 31.12.2021	255 698	-	2 809 993	3 065 691

## Note 7 Offentlige tilskudd

Selskapet har mottatt kr 2 444 600 i tilskudd i 2021.

## Note 8 Tilknyttet selskap

Selskap	Eierandel	Balanseført verdi	Andel resultat	Andel EK
Bærekraftskanalen AS	50 %	50 000	-26 267	20 956

Andel resultat og egenkapital er hentet fra 2020-regnskapet til Bærekraftskanalen AS.

## Note 9 Mellomværende med nærstående parter

	2021	2020
Kortsiktig rentebærende gjeld til aksjonærer	2 619	544 314



**Note 10**    **Fortsatt drift**

Selskapet har i 2021 hatt god utvikling med positive resultater. Selskapets egenkapital er positiv og det er p.t. ikke behov for tilførsel av ny egenkapital. Selskapets ordresituasjon er tilfredsstillende. Basert på dette vurderer styret at det er grunnlag for fortsatt drift.



Til generalforsamlingen i Nordic Screens AS

## Uavhengig revisors beretning

### Konklusjon

Vi har revidert Nordic Screens AS sitt årsregnskap som viser et overskudd på kr 3 088 372. Årsregnskapet består av balanse per 31. desember 2021, resultatregnskap for regnskapsåret avsluttet per denne datoen og noter til årsregnskapet, herunder et sammendrag av viktige regnskapsprinsipper.

Etter vår mening

- oppfyller årsregnskapet gjeldende lovkrav, og
- gir årsregnskapet et rettviseende bilde av selskapets finansielle stilling per 31. desember 2021 og av dets resultat for regnskapsåret avsluttet per denne datoen i samsvar med regnskapslovens regler og god regnskapsskikk i Norge.

### Grunnlag for konklusjonen

Vi har gjennomført revisjonen i samsvar med de internasjonale revisjonsstandardene International Standards on Auditing (ISA-ene). Våre oppgaver og plikter i henhold til disse standardene er beskrevet nedenfor under Revisors oppgaver og plikter ved revisjonen av årsregnskapet. Vi er uavhengige av selskapet slik det kreves i lov, forskrift og International Code of Ethics for Professional Accountants (inkludert internasjonale uavhengighetsstandarder) utstedt av the International Ethics Standards Board for Accountants (IESBA-reglene), og vi har overholdt våre øvrige etiske forpliktelser i samsvar med disse kravene. Innhentet revisjonsbevis er etter vår vurdering tilstrekkelig og hensiktsmessig som grunnlag for vår konklusjon.

### Ledelsens ansvar for årsregnskapet

Ledelsen (styret og daglig leder) er ansvarlig for å utarbeide årsregnskapet og for at det gir et rettviseende bilde i samsvar med regnskapslovens regler og god regnskapsskikk i Norge. Ledelsen er også ansvarlig for slik intern kontroll som den finner nødvendig for å kunne utarbeide et årsregnskap som ikke inneholder vesentlig feilinformasjon, verken som følge av misligheter eller utilsiktede feil.

Ved utarbeidelsen av årsregnskapet må ledelsen ta standpunkt til selskapets evne til fortsatt drift og opplyse om forhold av betydning for fortsatt drift. Forutsetningen om fortsatt drift skal legges til grunn for årsregnskapet så lenge det ikke er sannsynlig at virksomheten vil bli avviklet.

### Revisors oppgaver og plikter ved revisjonen av årsregnskapet

Vårt mål er å oppnå betryggende sikkerhet for at årsregnskapet som helhet ikke inneholder vesentlig feilinformasjon, verken som følge av misligheter eller utilsiktede feil, og å avgi en revisjonsberetning som inneholder vår konklusjon. Betryggende sikkerhet er en høy grad av sikkerhet, men ingen garanti for at en revisjon utført i samsvar med ISA-ene, alltid vil avdekke vesentlig feilinformasjon som eksisterer. Feilinformasjon kan oppstå som følge av misligheter eller utilsiktede feil. Feilinformasjon

*Figuras AS | Torkegutua 1, 2819 Gjøvik | Tlf: 9245 1999 | geir@figuras.no | org.nr. 923 786 139*



blir vurdert som vesentlig dersom den enkeltvis eller samlet med rimelighet kan forventes å påvirke økonomiske beslutninger som brukerne foretar basert på årsregnskapet.

For videre beskrivelse av revisors oppgaver og plikter vises det til:  
<https://revisorforeningen.no/revisjonsberetninger>

Gjøvik, 26.4.2022  
Figuras AS

Geir Bergum Pettersson  
statsautorisert revisor  
(elektronisk signert)

*Figuras AS | Torkegutua 1, 2819 Gjøvik | Tlf: 9245 1999 | [geir@figuras.no](mailto:geir@figuras.no) | org.nr. 923 786 139*

**SIGNATURES****ALLEKIRJOITUKSET****UNDERSKRIFTER****SIGNATURER****UNDERSKRIFTER**

This documents contains 2 pages before this page  
Dokumentet inneholder 2 sider før denne siden

Tämä asiakirja sisältää 2 sivua ennen tätä sivua  
Dette dokument indeholder 2 sider før denne side

Detta dokument innehåller 2 sidor före denna sida

Geir Bergum Petterson

Figuras AS, NO923786139MVA, Torkegutua 1, 2819, Gjøvik

0c5e5679-9d5f-430f-a6f9-a48403e6dfd - 2022-04-27 15:58:53 UTC +03:00

BankID - 5b1f75b8-eaf6-4aee-b88b-00e79e190784 - NO

Authority to sign - Asemavaltuutus - Ställningsfullmakt - Autoritet til å signere - Myndighed til at underskrive

authority to sign  
representative  
custodial

asemavaltuutus  
nimenkirjoitusoikeus  
huoltaja/edunvalvoja

ställningsfullmakt  
firmateckningsrätt  
förvaltare

autoritet til å signere  
representant  
foresatte/verge

myndighed til at underskrive  
repræsentant  
frihedsberøvende

Electronically signed / Sähköisesti allekirjoitettu / Elektroniskt signerats / Elektronisk signert / Elektronisk underskrevet  
<https://sign.visma.net/nb/document-check/2ff272b1-6cc7-4b69-a596-80a6ad0fa4dd>

**VISMA** Sign  
www.vismasign.com