



ÅRSREGNSKAPET FOR REGNSKAPSÅRET 2022 - GENERELL INFORMASJON

Enheten

Organisasjonsnummer:	920 522 114
Organisasjonsform:	Aksjeselskap
Foretaksnavn:	HØYANGER TRELAST HOLDING AS
Forretningsadresse:	Strandgata 14 6993 HØYANGER

Regnskapsår

Årsregnskapets periode:	01.01.2022 - 31.12.2022
-------------------------	-------------------------

Konsern

Morselskap i konsern:	Ja
Konsernregnskap lagt ved:	Nei

Regnskapsregler

Regler for små foretak benyttet:	Ja
Benyttet ved utarbeidelsen av årsregnskapet til selskapet:	Regnskapslovens alminnelige regler

Årsregnskapet fastsatt av kompetent organ

Bekreftet av representant for selskapet:	Frode Øren
Dato for fastsettelse av årsregnskapet:	18.04.2023

Grunnlag for avgivelse

År 2022: Årsregnskapet er elektronisk innlevert
År 2021: Tall er hentet fra elektronisk innlevert årsregnskap fra 2022

Det er ikke krav til at årsregnskapet m.v. som sendes til Regnskapsregisteret er undertegnet. Kontrollen på at dette er utført ligger hos revisor/enhetens øverste organ. Sikkerheten ivaretas ved at innsender har rolle/rettighet for innsending av årsregnskapet via Altinn, og ved at det bekreftes at årsregnskapet er fastsatt av kompetent organ.

Brønnøysundregistrene, 25.06.2024



Resultatregnskap

Beløp i: NOK	Note	2022	2021
RESULTATREGNSKAP			
Kostnader			
Lønnskostnad	1		
Avskrivning av driftsmidler og immaterielle eiendeler	2		
Annen driftskostnad		35 561	39 257
Sum kostnader		35 561	39 257
Driftsresultat		-35 561	-39 257
Finansinntekter og finanskostnader			
Inntekt på investering i annet foretak i samme konsern		1 000 000	3 000 000
Annen renteinntekt		873	
Annen finansinntekt	7		
Verdiøkning markedsbaserte omløpsmidler			1 165 856
Sum finansinntekter		1 000 873	4 165 856
Verdireduksjon markedsbaserte omløpsmidler		825 139	
Annen finanskostnad	7		
Sum finanskostnader		825 139	
Netto finans		175 734	4 165 856
Ordinært resultat før skattekostnad		140 173	4 126 599
Skattekostnad på resultat	6	196 965	
Ordinært resultat etter skattekostnad		-56 792	4 126 599
Årsresultat	8	-56 792	4 126 599
Årsresultat etter minoritetsinteresser		-56 792	4 126 599
Totalresultat		-56 792	4 126 599
Overføringer og disponeringer			
Ordinært utbytte		700 000	700 000
Avsatt til annen egenkapital			3 426 599
Overført fra annen egenkapital		-756 792	



Resultatregnskap

Beløp i: NOK	Note	2022	2021
Sum overføringer og disponeringer		-56 792	4 126 599



Balanse

Beløp i: NOK	Note	2022	2021
BALANSE - EIENDELER			
Anleggsmidler			
Immaterielle eiendeler			
Utsatt skattefordel	6		
Varige driftsmidler			
Tomter, bygninger o.a. fast eiendom	2	359 335	359 335
Maskiner og anlegg	2		
Skip og flytende installasjoner	2		
Driftsløsøre, inventar o.a. utstyr	2		
Sum varige driftsmidler	2	359 335	359 335
Finansielle anleggsmidler			
Investering i datterselskap	4		
Investering i annet foretak i samme konsern	4		
Lån til foretak i samme konsern	5		
Lån til tilknyttet selskap og felles kontrollert virksomhet		2 127 578	2 177 578
Investeringer i aksjer og andeler		2 959 100	2 959 100
Sum finansielle anleggsmidler		5 086 678	5 136 678
Sum anleggsmidler		5 446 013	5 496 013
Omløpsmidler			
Varer			
Fordringer			
Kundefordringer	5		
Andre kortsiktige fordringer	5		
Konsernfordringer		1 048 045	2 048 045
Sum fordringer	5	1 048 045	2 048 045
Investeringer			
Aksjer og andeler i foretak i samme konsern	4		
Markedsbaserte aksjer	7	10 530 260	11 355 399
Markedsbaserte obligasjoner	7		
Andre markedsbaserte finansielle instrumenter	7		



Balanse

Beløp i: NOK	Note	2022	2021
Sum investeringer		10 530 260	11 355 399
Bankinnskudd, kontanter og lignende			
Bankinnskudd, kontanter o.l.		1 961 070	665 758
Sum bankinnskudd, kontanter og lignende		1 961 070	665 758
Sum omløpsmidler		13 539 376	14 069 202
SUM EIENDELER		18 985 389	19 565 215

BALANSE - EGENKAPITAL OG GJELD

Egenkapital

Innskutt egenkapital

Aksjekapital	3	182 520	182 520
Beholdning av egne aksjer	3		
Sum innskutt egenkapital		182 520	182 520

Opptjent egenkapital

Annen egenkapital		17 673 501	18 430 292
Sum opptjent egenkapital		17 673 501	18 430 292

Sum egenkapital	8	17 856 021	18 612 812
------------------------	---	-------------------	-------------------

Gjeld

Langsiktig gjeld

Utsatt skatt	6		
Annen langsiktig gjeld			
Gjeld til kredittinstitusjoner	5		
Langsiktig konserngjeld	5		

Sum langsiktig gjeld		0	0
-----------------------------	--	----------	----------

Kortsiktig gjeld

Leverandørgjeld	5		
Betalbar skatt	6	196 965	
Utbytte		700 000	700 000



Balanse

Beløp i: NOK	Note	2022	2021
Annen kortsiktig gjeld	5	232 403	252 403
Sum kortsiktig gjeld	5	1 129 368	952 403
Sum gjeld		1 129 368	952 403
SUM EGENKAPITAL OG GJELD		18 985 389	19 565 215



Brønnøysundregistrene

ÅRSREGNSKAP FOR REGNSKAPSÅRET 2022 - GENERELL INFORMASJON

Journalnummer: 2023 378356

Enheten

Organisasjonsnummer: 920 522 114
Organisasjonsform: Aksjeselskap
Foretaksnavn: HØYANGER TRELAST HOLDING AS
Forretningsadresse: Strandgata 14
6993 HØYANGER

Regnskapsår

Årsregnskapets periode: 01.01.2022 - 31.12.2022

Konsern

Morselskap i konsern: Ja
Konsernregnskap lagt ved: Nei

Regnskapsregler

Regler for små foretak benyttet: Ja
Benyttet ved utarbeidelsen av
årsregnskapet til selskapet: Regnskapslovens alminnelige regler

Årsregnskapet fastsatt av kompetent organ

Bekreftet av representant for selskapet: Frode Øren
Dato for fastsettelse av årsregnskapet: 18.04.2023

Grunnlag for avgivelse

År 2022: Årsregnskap er elektronisk innlevert.
År 2021: Tall er hentet fra elektronisk innlevert årsregnskap fra 2022.

Det er ikke krav til at årsregnskapet m.v. som sendes til Regnskapsregisteret er undertegnet. Kontrollen på at dette er utført ligger hos revisor/enhetens øverste organ. Sikkerheten ivaretas ved at innsender har rolle/rettighet for innsending av årsregnskapet via Altinn, og ved at det bekreftes at årsregnskapet er fastsatt av kompetent organ.

Brønnøysundregistrene, 13.05.2023



Organisasjonsnr: 920 522 114
HØYANGER TRELAST HOLDING AS

RESULTATREGNSKAP

Beløp i: NOK	Note	2022	2021
RESULTATREGNSKAP			
Kostnader			
Lønnskostnad	1		
Avskrivning av driftsmidler og immaterielle eiendeler	2		
Annen driftskostnad		35 561	39 257
Sum kostnader		35 561	39 257
Driftsresultat		-35 561	-39 257
Finansinntekter og finanskostnader			
Inntekt på investering i annet foretak i samme konsern		1 000 000	3 000 000
Annen renteinntekt		873	
Annen finansinntekt	7		
Verdiøkning markedsbaserte omløpsmidler			1 165 856
Sum finansinntekter		1 000 873	4 165 856
Verdireduksjon markedsbaserte omløpsmidler		825 139	
Annen finanskostnad	7		
Sum finanskostnader		825 139	
Netto finans		175 734	4 165 856
Ordinært resultat før skattekostnad		140 173	4 126 599
Skattekostnad på resultat	6	196 965	
Ordinært resultat etter skattekostnad		-56 792	4 126 599
Årsresultat	8	-56 792	4 126 599
Årsresultat etter minoritetsinteresser		-56 792	4 126 599
Totalresultat		-56 792	4 126 599
Overføringer og disponeringer			
Ordinært utbytte		700 000	700 000
Avsatt til annen egenkapital			3 426 599
Overført fra annen egenkapital		-756 792	



Sum overføringer og
disponeringer

-56 792

4 126 599



Organisasjonsnr: 920 522 114
HØYANGER TRELAST HOLDING AS

BALANSE

Beløp i: NOK	Note	2022	2021
BALANSE - EIENDELER			
Anleggsmidler			
Immaterielle eiendeler			
Utsatt skattefordel	6		
Varige driftsmidler			
Tomter, bygninger o.a. fast eiendom	2	359 335	359 335
Maskiner og anlegg	2		
Skip og flytende installasjoner	2		
Driftsløsøre, inventar o. a. utstyr	2		
Sum varige driftsmidler	2	359 335	359 335
Finansielle anleggsmidler			
Investering i datterselskap	4		
Investering i annet foretak i samme konsern	4		
Lån til foretak i samme konsern	5		
Lån til tilknyttet selskap og felles kontrollert virksomhet		2 127 578	2 177 578
Investeringer i aksjer og andeler		2 959 100	2 959 100
Sum finansielle anleggsmidler		5 086 678	5 136 678
Sum anleggsmidler		5 446 013	5 496 013
Omløpsmidler			
Varer			
Fordringer			
Kundefordringer	5		
Andre kortsiktige fordringer	5		
Konsernfordringer		1 048 045	2 048 045
Sum fordringer	5	1 048 045	2 048 045
Investeringer			
Aksjer og andeler i foretak i samme konsern	4		
Markedsbaserte aksjer	7	10 530 260	11 355 399
Markedsbaserte obligasjoner	7		
Andre markedsbaserte finansielle instrumenter	7		
Sum investeringer		10 530 260	11 355 399



Bankinnskudd, kontanter og lignende			
Bankinnskudd, kontanter o. l.		1 961 070	665 758
Sum bankinnskudd, kontanter og lignende		1 961 070	665 758
Sum omløpsmidler		13 539 376	14 069 202
SUM EIENDELER		18 985 389	19 565 215
BALANSE - EGENKAPITAL OG GJELD			
Egenkapital			
Innskutt egenkapital			
Aksjekapital	3	182 520	182 520
Beholdning av egne aksjer	3		
Sum innskutt egenkapital		182 520	182 520
Opptjent egenkapital			
Annen egenkapital		17 673 501	18 430 292
Sum opptjent egenkapital		17 673 501	18 430 292
Sum egenkapital	8	17 856 021	18 612 812
Gjeld			
Langsiktig gjeld			
Utsatt skatt	6		
Annen langsiktig gjeld			
Gjeld til kredittinstitusjoner	5		
Langsiktig konserngjeld	5		
Sum langsiktig gjeld		0	0
Kortsiktig gjeld			
Leverandørgjeld	5		
Betalbar skatt	6	196 965	
Utbytte		700 000	700 000
Annen kortsiktig gjeld	5	232 403	252 403
Sum kortsiktig gjeld	5	1 129 368	952 403
Sum gjeld		1 129 368	952 403
SUM EGENKAPITAL OG GJELD		18 985 389	19 565 215



Organisasjonsnr: 920 522 114
HØYANGER TRELAST HOLDING AS

NOTEOPPLYSNINGER - SELSKAP - alle poster oppgitt i hele tall

Note

Antall årsverk i regnskapsåret
0.00

Sum Beløp

Balanseført verdi 31.12. Varige driftsmidler Immaterielle eiend.

Konsernregnskap

Morselskapet sitt navn

Forretningskontor for morselskapet

Begrunnelse for at datterselskap er utelatt fra konsolideringen

Samlet beløp - tilknyttet selskap Årets Fjorårets

Samlet beløp - foretak i samme konsern Årets Fjorårets

Samlet beløp - foretak i samme konsern Årets Fjorårets

Samlet beløp - felles kontrollert virksomhet Årets Fjorårets

Pantstillelse Beløp

Beholdning av egne aksjer Antall Pålydende Andel av aksjek.



Årsregnskap

2022

Høyanger Trelast Holding AS

Org.nr.:920 522 114



Resultatregnskap			
Høyanger Trelast Holding AS			
Driftsinntekter og driftskostnader	Note	2022	2021
Annen driftskostnad		35 561	39 257
Sum driftskostnader		35 561	39 257
Driftsresultat		-35 561	-39 257
Finansinntekter og finanskostnader			
Inntekt på investering i annet foretak i samme konsern		1 000 000	3 000 000
Annen renteinntekt		873	0
Verdiøkning markedsbaserte omløpsmidler		0	1 165 856
Verdireduksjon markedsbaserte omløpsmidler		825 139	0
Resultat av finansposter		175 734	4 165 856
Resultat før skattekostnad		140 173	4 126 599
Skattekostnad på resultat	6	196 965	0
Resultat		-56 792	4 126 599
Ekstraordinære inntekter og kostnader			
Årsresultat	8	-56 792	4 126 599
Overføringer			
Avsatt til utbytte		700 000	700 000
Avsatt til annen egenkapital		0	3 426 599
Overført fra annen egenkapital		756 792	0
Sum overføringer		-56 792	4 126 599

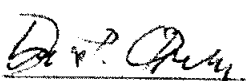
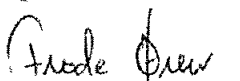


Balanse			
Høyanger Trelast Holding AS			
Eiendeler	Note	2022	2021
Anleggsmidler			
Immaterielle eiendeler			
Varige driftsmidler			
Tomter, bygninger o.a. fast eiendom	2	359 335	359 335
Sum varige driftsmidler	2	359 335	359 335
Finansielle anleggsmidler			
Lån til tilknyttet selskap og felles kontrollert virksomhet		2 127 578	2 177 578
Investeringer i aksjer og andeler		2 959 100	2 959 100
Sum finansielle anleggsmidler		5 086 678	5 136 678
Sum anleggsmidler		5 446 013	5 496 013
Omløpsmidler			
Fordringer			
Konsernfordringer		1 048 045	2 048 045
Sum fordringer	5	1 048 045	2 048 045
Investeringer			
Markedsbaserte aksjer	7	10 530 260	11 355 399
Sum investeringer		10 530 260	11 355 399
Bankinnskudd, kontanter o.l.		1 961 070	665 758
Sum omløpsmidler		13 539 376	14 069 202
Sum eiendeler		18 985 389	19 565 215



Balanse			
Høyanger Trelast Holding AS			
Egenkapital og gjeld	Note	2022	2021
Egenkapital			
Innskutt egenkapital			
Aksjekapital	3	182 520	182 520
Sum innskutt egenkapital		182 520	182 520
Opptjent egenkapital			
Annen egenkapital		17 673 501	18 430 292
Sum opptjent egenkapital		17 673 501	18 430 292
Sum egenkapital	8	17 856 021	18 612 812
Gjeld			
Avsetning for forpliktelser			
Annen langsiktig gjeld			
Kortsiktig gjeld			
Betalbar skatt	6	196 965	0
Utbytte		700 000	700 000
Annen kortsiktig gjeld	5	232 403	252 403
Sum kortsiktig gjeld	5	1 129 368	952 403
Sum gjeld		1 129 368	952 403
Sum egenkapital og gjeld		18 985 389	19 565 215

184-23
Styret i Høyanger Trelast Holding AS

 Per P Øren styreleder	 Frode Øren styremedlem/daglig leder
---	--

Høyanger Trelast Holding AS Side 4



Regnskapsprinsipper

Årsregnskapet er satt opp i samsvar med regnskapsloven og NRS 8 - God regnskapskikk for små foretak.

Skatt

Skattekostnaden i resultatregnskapet omfatter både periodens betalbare skatt og endring i utsatt skatt. Utsatt skatt er beregnet med 22 % på grunnlag av de midlertidige forskjeller som eksisterer mellom regnskapsmessige og skattemessige verdier, samt ligningsmessig underskudd til fremføring ved utgangen av regnskapsåret. Skatteøkende og skattereduserende midlertidige forskjeller som reverserer eller kan reverseres i samme periode er utlignet og nettoført.

Klassifisering og vurdering av anleggsmidler

Anleggsmidler omfatter eiendeler bestemt til varig eie og bruk. Anleggsmidler er vurdert til anskaffelseskost. Varige driftsmidler balanseføres og avskrives over driftsmidlets økonomiske levetid. Avskrivningsperioden for fast eiendom anskaffet etter 2009 er dekomponert i en del som gjelder råbygget og en del som gjelder faste tekniske installasjoner. Varige driftsmidler nedskrives til gjenvinnbart beløp ved verdifall som forventes ikke å være forbigående. Gjenvinnbart beløp er det høyeste av netto salgsverdi og verdi i bruk. Verdi i bruk er nåverdi av fremtidige kontantstrømmer knyttet til eiendelen. Nedskrivningen reverseres når grunnlaget for nedskrivningen ikke lenger er til stede.

Klassifisering og vurdering av omløpsmidler

Omløpsmidler og kortsiktig gjeld omfatter normalt poster som forfaller til betaling innen ett år etter balansedagen, samt poster som knytter seg til varekretsløpet. Omløpsmidler vurderes til laveste verdi av anskaffelseskost og virkelig verdi.

Fordringer

Kundefordringer og andre fordringer oppføres til pålydende etter fradrag for avsetning til forventet tap. Avsetning til tap gjøres på grunnlag av en individuell vurdering av de enkelte fordringene.

Note 1 Lønnskostnader

Høyanger Trelast Holding AS har ikke hatt lønns- eller personalkostnader i 2022 og det foreligger heller ingen slike forpliktelser.

Revisor

Kostnadsført revisjonshonorar for 2022 utgjør kr 15 000 inkl. mva.
I tillegg kommer honorar for andre tjenester med kr 20 000 inkl. mva.

Note 2 Anleggsmidler

	Bygninger og tomter	Sum
Anskaffelseskost pr. 01.01.22	359 335	359 335
= Anskaffelseskost 31.12.22	359 335	359 335
= Bokført verdi 31.12.22	359 335	359 335



Note 3 Aksjonærer

Aksjekapitalen i Høyanger Trelast Holding AS pr. 31.12 består av:

	Antall	Pålydende	Bokført
Ordinære aksjer	117	1 560,0	182 520
Sum	117		182 520

Eierstruktur

De største aksjonærene i % pr. 31.12 var:

	Ordinære	Eierandel	Stemmeandel
Frode Øren	105	89,7	89,7
Per P Øren	12	10,3	10,3
Totalt antall aksjer	117	100,0	100,0

Aksjer og opsjoner eiet av medlemmer i styret og daglig leder:

Navn	Verv	Ordinære
Frode Øren	styremedlem/daglig leder	105
Per P Øren	styreleder	12
Totalt antall aksjer		117

Note 4 Datterselskap, TS og FKV

	Kontor-kommune	Eier-andel	Anskaffelses kost	Andel egenkapital	Andel resultat
DS/FKV/TS					
AS Høyanger Trelastkompani	HØYANGER	100,0%	131 350	4 916 557	990 779
Øren Eiendom AS	HØYANGER	100,0%	2 340 000	4 371 722	101 417
Øren Hotel AS	HØYANGER	100,0%	1 000 000	2 026 487	871 241
Sum			3 471 350	11 314 766	1 963 437

Note 5 Mellomværende med selskap i samme konsern

	2022	2021
Fordringer		
Andre kortsiktige fordringer konsern	1 048 045	2 048 045
Sum	1 048 045	2 048 045



Note 6 Skatt

Årets skattekostnad	2022	2021
Resultatført skatt på ordinært resultat:		
Betalbar skatt	196 965	0
Endring i utsatt skattefordel	0	0
Skattekostnad ordinært resultat	196 965	0
Skattepliktig inntekt:		
Resultat før skatt	140 173	4 126 599
Permanente forskjeller	825 139	-4 161 864
Anvendelse av fremførbart underskudd	-70 015	0
Skattepliktig inntekt	895 297	-35 265
Betalbar skatt i balansen:		
Betalbar skatt på årets resultat	196 965	0
Sum betalbar skatt i balansen	196 965	0

Skatteeffekten av midlertidige forskjeller som har gitt opphav til utsatt skatt og utsatte skattefordeler, spesifisert på typer av midlertidige forskjeller

	2022	2021	Endring
Akkumulert fremførbart underskudd	0	-70 015	-70 015
Inngår ikke i beregningen av utsatt skatt	0	70 015	70 015
Utsatt skattefordel (22 %)	0	0	0

I henhold til God regnskapsskikk for små foretak balanseføres ikke utsatt skattefordel.

Note 7 Markedsbaserte verdipapirer

	Anskaffelses kost	Balanseført verdi
Omløpsmidler	10 000 000	10 530 260

Note 8 Egenkapital

	Aksjekapital	Overkurs	Annen Innskutt egenkapital	Annen egenkapital	Sum egenkapital
Pr. 31.12.2021	182 520	0	0	18 430 292	18 612 812
Årets resultat				-56 792	-56 792
Utbytte				-700 000	-700 000
Pr 31.12.2022	182 520	0	0	17 673 501	17 856 021



Nordals Revisjonsbureau AS
Statsautorisert revisjonsselskap

Røysegata 15
6003 Ålesund
Telefon: 995 60843
sbj@revisorordal.no
Statsaut. revisor, Sivilekonom
Svein Bj. Nordal

Til Generalforsamlingen i Høyanger Trelast Holding AS

UAVHENGIG REVISORS BERETNING 2022

Uttalelse om revisjonen av årsregnskapet

Konklusjon

Vi har revidert Høyanger Trelast Holding AS' årsregnskap som viser et underskudd på kr. 56.792. Årsregnskapet består av balanse per 31. desember 2022, resultatregnskap for regnskapsåret avsluttet per denne datoen og noter til årsregnskapet, herunder et sammendrag av viktige regnskapsprinsipper. Etter vår mening er det medfølgende årsregnskapet avgitt i samsvar med lov og forskrifter og gir et rettviseende bilde av selskapets finansielle stilling per 31. desember 2022, og av dets resultat for regnskapsåret avsluttet per denne datoen i samsvar med regnskapslovens regler og god regnskapsskikk i Norge.

Grunnlag for konklusjonen

Vi har gjennomført revisjonen i samsvar med lov, forskrift og god revisjonsskikk i Norge, herunder de internasjonale revisjonsstandardene International Standards on Auditing (ISA-ene). Våre oppgaver og plikter i henhold til disse standardene er beskrevet i Revisors oppgaver og plikter ved revisjon av årsregnskapet. Vi er uavhengige av selskapet slik det kreves i lov og forskrift, og har overholdt våre øvrige etiske forpliktelser i samsvar med disse kravene. Etter vår oppfatning er innhentet revisjonsbevis tilstrekkelig og hensiktsmessig som grunnlag for vår konklusjon.

Styrets ansvar for årsregnskapet

Styret og daglig leder (ledelsen) er ansvarlig for å utarbeide årsregnskapet i samsvar med lov og forskrifter, herunder for at det gir et rettviseende bilde i samsvar med regnskapslovens regler og god regnskapsskikk i Norge. Ledelsen er også ansvarlig for slik intern kontroll som den finner nødvendig for å kunne utarbeide et årsregnskap som ikke inneholder vesentlig feilinformasjon, verken som følge av misligheter eller feil. Ved utarbeidelsen av årsregnskapet må ledelsen ta standpunkt til selskapets evne til fortsatt drift og opplyse om forhold av betydning for fortsatt drift. Forutsetningen om fortsatt drift skal legges til grunn for årsregnskapet så lenge det ikke er sannsynlig at virksomheten vil bli avvirket.

Revisors oppgaver og plikter ved revisjonen av årsregnskapet

Vårt mål med revisjonen er å oppnå betryggende sikkerhet for at årsregnskapet som helhet ikke inneholder vesentlig feilinformasjon, verken som følge av misligheter eller utilsiktede feil, og å avgi en revisjonsberetning som inneholder vår konklusjon. Betryggende sikkerhet er en høy grad av sikkerhet, men ingen garanti for at en revisjon utført i samsvar med lov, forskrift og god revisjonsskikk i Norge, herunder ISA-ene, alltid vil avdekke vesentlig feilinformasjon som eksisterer. Feilinformasjon kan oppstå som følge av misligheter eller utilsiktede feil. Feilinformasjon blir vurdert som vesentlig dersom den enkeltvis eller samlet med rimelighet kan forventes å påvirke økonomiske beslutninger som brukerne foretar basert på årsregnskapet.

For videre beskrivelse av revisors oppgaver og plikter vises det til:


<https://revisorforeningen.no/revisjonsberetninger>

Uttalelse om øvrige lovmessige krav

Konklusjon om registrering og dokumentasjon

Basert på vår revisjon av årsregnskapet som beskrevet ovenfor, og kontrollhandlinger vi har funnet nødvendig i henhold til internasjonal standard for attestasjonsoppdrag (ISAE) 3000 «Attestasjonsoppdrag som ikke er revisjon eller forenklet revisorkontroll av historisk finansiell informasjon», mener vi at ledelsen har oppfylt sin plikt til å sørge for ordentlig og oversiktlig registrering og dokumentasjon av selskapets regnskapsopplysninger i samsvar med lov og god bokføringskikk i Norge.

Ålesund, 18.04.2023


Svein Bj. Nordal
Statsautorisert revisor