



ÅRSREGNSKAPET FOR REGNSKAPSÅRET 2021 - GENERELL INFORMASJON

Enheten

Organisasjonsnummer: 989 166 824
Organisasjonsform: Aksjeselskap
Foretaksnavn: IBENNA INVEST AS
Forretningsadresse: Bjørnveien 65
0773 OSLO

Regnskapsår

Årsregnskapets periode: 01.01.2021 - 31.12.2021

Konsern

Morselskap i konsern: Nei

Regnskapsregler

Regler for små foretak benyttet: Ja
Benyttet ved utarbeidelsen av årsregnskapet til selskapet: Regnskapslovens alminnelige regler

Årsregnskapet fastsatt av kompetent organ

Bekreftet av representant for selskapet: NRP Procurator AS
Dato for fastsettelse av årsregnskapet: 19.05.2022

Grunnlag for avgivelse

År 2021: Årsregnskapet er elektronisk innlevert
År 2020: Tall er hentet fra elektronisk innlevert årsregnskap fra 2021

Det er ikke krav til at årsregnskapet m.v. som sendes til Regnskapsregisteret er undertegnet. Kontrollen på at dette er utført ligger hos revisor/enhetens øverste organ. Sikkerheten ivaretas ved at innsender har rolle/rettighet for innsending av årsregnskapet via Altinn, og ved at det bekreftes at årsregnskapet er fastsatt av kompetent organ.

Brønnøysundregistrene, 30.04.2023



Resultatregnskap

Beløp i: NOK	Note	2021	2020
RESULTATREGNSKAP			
Kostnader			
Annen driftskostnad	1	35 329	34 743
Sum kostnader		35 329	34 743
Driftsresultat		-35 329	-34 743
Finansinntekter og finanskostnader			
Inntekt på andre investeringer		156 000	554 400
Annen renteinntekt		252	4 094
Sum finansinntekter		156 252	558 494
Nedskrivning av finansielle eiendeler	4		
Tap ved realisasjon av andre investeringer			18 229
Sum finanskostnader			18 229
Netto finans		156 252	540 265
Ordinært resultat før skattekostnad		120 923	505 522
Skattekostnad på ordinært resultat	2		-1
Ordinært resultat etter skattekostnad		120 923	505 523
Årsresultat	5	120 923	505 523
Årsresultat etter minoritetsinteresser		120 923	505 523
Totalresultat		120 923	505 523
Overføringer og disponeringer			
Ordinært utbytte			796 000
Overført til annen egenkapital		120 923	
Overført fra annen egenkapital			-290 477
Sum overføringer og disponeringer		120 923	505 523



Balanse

Beløp i: NOK	Note	2021	2020
BALANSE - EIENDELER			
Anleggsmidler			
Immaterielle eiendeler			
Utsatt skattefordel	2		
Finansielle anleggsmidler			
Investeringer i aksjer og andeler	3	1 489 965	2 330 325
Sum finansielle anleggsmidler		1 489 965	2 330 325
Sum anleggsmidler		1 489 965	2 330 325
Omløpsmidler			
Varer			
Andre kortsiktige fordringer			
Investeringer			
Andre finansielle instrumenter	4	10 435 640	10 435 640
Sum investeringer		10 435 640	10 435 640
Bankinnskudd, kontanter og lignende			
Bankinnskudd		662 589	491 306
Sum bankinnskudd, kontanter og lignende		662 589	491 306
Sum omløpsmidler		11 098 229	10 926 946
SUM EIENDELER		12 588 193	13 257 270
BALANSE - EGENKAPITAL OG GJELD			
Egenkapital			
Innskutt egenkapital			
Aksjekapital		1 000 000	1 000 000
Annen innskutt egenkapital		19 185	19 185
Sum innskutt egenkapital		1 019 185	1 019 185



Balanse

Beløp i: NOK	Note	2021	2020
Opptjent egenkapital			
Annen egenkapital		11 563 008	11 442 085
Sum opptjent egenkapital		11 563 008	11 442 085
Sum egenkapital	5	12 582 193	12 461 270
Gjeld			
Langsiktig gjeld			
Utsatt skatt	2		
Annen langsiktig gjeld			
Gjeld til aksjonærer		6 000	
Sum annen langsiktig gjeld		6 000	
Sum langsiktig gjeld		6 000	0
Kortsiktig gjeld			
Betalbar skatt	2		
Utbytte			796 000
Sum kortsiktig gjeld			796 000
Sum gjeld		6 000	796 000
SUM EGENKAPITAL OG GJELD		12 588 193	13 257 270



Brønnøysundregistrene

ÅRSREGNSKAP FOR REGNSKAPSÅRET 2021 - GENERELL INFORMASJON

Journalnummer: 2022 392767

Enheten

Organisasjonsnummer: 989 166 824
Organisasjonsform: Aksjeselskap
Foretaksnavn: IBENNA INVEST AS
Forretningsadresse: Bjørnveien 65
0773 OSLO

Regnskapsår

Årsregnskapets periode: 01.01.2021 - 31.12.2021

Konsern

Morselskap i konsern: Nei

Regnskapsregler

Regler for små foretak benyttet: Ja
Benyttet ved utarbeidelsen av
årsregnskapet til selskapet: Regnskapslovens alminnelige regler

Årsregnskapet fastsatt av kompetent organ

Bekreftet av representant for selskapet: NRP Procurator AS
Dato for fastsettelse av årsregnskapet: 19.05.2022

Revisjon

Selskapet har besluttet at årsregnskapet
ikke skal revideres: Ja
Årsregnskapet er utarbeidet av ekstern
autorisert regnskapsfører: Ja
Ekstern autorisert regnskapsfører har i
løpet av regnskapsåret bistått ved den
løpende regnskapsføringen eller utført
andre tjenester for selskapet enn å
utarbeide årsregnskapet: Ja

Grunnlag for avgivelse

År 2021: Årsregnskap er elektronisk innlevert.
År 2020: Tall er hentet fra elektronisk innlevert årsregnskap fra 2021.

Det er ikke krav til at årsregnskapet m.v. som sendes til Regnskapsregisteret er undertegnet. Kontrollen på at dette er utført ligger hos revisor/enhetens øverste organ. Sikkerheten ivaretas ved at innsender har rolle/rettighet for innsending av årsregnskapet via Altinn, og ved at det bekreftes at årsregnskapet er fastsatt av kompetent organ.

Brønnøysundregistrene, 01.06.2022

Brønnøysundregistrene
Postadresse: Postboks 900, 8910 Brønnøysund
Telefon: 75 00 75 00
E-post: firmapost@brreg.no Internett: www.brreg.no
Organisasjonsnummer: 974 760 673



Organisasjonsnr: 989 166 824
IBENNA INVEST AS

RESULTATREGNSKAP

Beløp i: NOK	Note	2021	2020
RESULTATREGNSKAP			
Kostnader			
Annen driftskostnad	1	35 329	34 743
Sum kostnader		35 329	34 743
Driftsresultat		-35 329	-34 743
Finansinntekter og finanskostnader			
Inntekt på andre investeringer		156 000	554 400
Annen renteinntekt		252	4 094
Sum finansinntekter		156 252	558 494
Nedskrivning av finansielle eiendeler	4		
Tap ved realisasjon av andre investeringer			18 229
Sum finanskostnader			18 229
Netto finans		156 252	540 265
Ordinært resultat før skattekostnad		120 923	505 522
Skattekostnad på ordinært resultat	2		-1
Ordinært resultat etter skattekostnad		120 923	505 523
Årsresultat	5	120 923	505 523
Årsresultat etter minoritetsinteresser		120 923	505 523
Totalresultat		120 923	505 523
Overføringer og disponeringer			
Ordinært utbytte			796 000
Overført til annen egenkapital		120 923	
Overført fra annen egenkapital			-290 477
Sum overføringer og disponeringer		120 923	505 523



Organisasjonsnr: 989 166 824
IBENNA INVEST AS

BALANSE

Beløp i: NOK	Note	2021	2020
BALANSE - EIENDELER			
Anleggsmidler			
Immaterielle eiendeler			
Utsatt skattefordel	2		
Finansielle anleggsmidler			
Investeringer i aksjer og andeler	3	1 489 965	2 330 325
Sum finansielle anleggsmidler		1 489 965	2 330 325
Sum anleggsmidler		1 489 965	2 330 325
Omløpsmidler			
Varer			
Andre kortsiktige fordringer			
Investeringer			
Andre finansielle instrumenter	4	10 435 640	10 435 640
Sum investeringer		10 435 640	10 435 640
Bankinnskudd, kontanter og lignende			
Bankinnskudd		662 589	491 306
Sum bankinnskudd, kontanter og lignende		662 589	491 306
Sum omløpsmidler		11 098 229	10 926 946
SUM EIENDELER		12 588 193	13 257 270
BALANSE - EGENKAPITAL OG GJELD			
Egenkapital			
Innskutt egenkapital			
Aksjekapital		1 000 000	1 000 000
Annen innskutt egenkapital		19 185	19 185
Sum innskutt egenkapital		1 019 185	1 019 185
Opptjent egenkapital			
Annen egenkapital		11 563 008	11 442 085
Sum opptjent egenkapital		11 563 008	11 442 085
Sum egenkapital	5	12 582 193	12 461 270



Gjeld			
Langsiktig gjeld			
Utsatt skatt	2		
Annen langsiktig gjeld			
Gjeld til aksjonærer		6 000	
Sum annen langsiktig gjeld		6 000	
Sum langsiktig gjeld		6 000	0
Kortsiktig gjeld			
Betalbar skatt	2		
Utbytte			796 000
Sum kortsiktig gjeld			796 000
Sum gjeld		6 000	796 000
SUM EGENKAPITAL OG GJELD		12 588 193	13 257 270



Organisasjonsnr: 989 166 824
IBENNA INVEST AS

NOTEOPPLYSNINGER - SELSKAP - alle poster oppgitt i hele tall

Note

Antall aksjer og aksjeeiere

Note

1

Antall årsverk i regnskapsåret


Virksomheten har hatt følgende antall årsverk:

0.00

Omløpsmidler Startdato Sluttdato Endring

Skattemessig fremf.undersk. Startdato Sluttdato Endring


Kortsiktig gjeld Startdato Sluttdato Endring



Årsregnskap 2021


Ibenna Invest AS

Org.nr.: 989 166 824

Utarbeidet av:
NRP Procurator 



Ibenna Invest AS




Resultatregnskap

	Note	2021	2020
Driftsinntekter og driftskostnader			
Annen driftskostnad	1	35 329	34 743
Sum driftskostnader		35 329	34 743
Driftsresultat		-35 329	-34 743
Finansinntekter og finanskostnader			
Inntekt på andre investeringer		156 000	554 400
Annen renteinntekt		252	4 094
Sum finansinntekter		156 252	558 494
Tap ved realisasjon av andre investeringer		0	18 229
Sum finanskostnader		0	18 229
Resultat av finansposter		156 252	540 265
Ordinært resultat før skattekostnad		120 923	505 522
Skattekostnad på ordinært resultat	2	0	-1
Ordinært resultat		120 923	505 523
Årsresultat	5	120 923	505 523
Disponering av resultat			
Ordinært utbytte		0	796 000
Overført til annen egenkapital		120 923	0
Overført fra annen egenkapital		0	-290 477
Sum overføringer		120 923	505 523



Ibenna Invest AS




Balanse

	Note	2021	2020
Eiendeler			
Anleggsmidler			
Finansielle anleggsmidler			
Investeringer i aksjer og andeler	3	1 489 965	2 330 325
Sum finansielle anleggsmidler		1 489 965	2 330 325
Sum anleggsmidler		1 489 965	2 330 325
Omløpsmidler			
Investeringer			
Andre finansielle instrumenter	4	10 435 640	10 435 640
Sum investeringer		10 435 640	10 435 640
Bankinnskudd o.l.			
Bankinnskudd		662 589	491 306
Sum bankinnskudd o.l.		662 589	491 306
Sum omløpsmidler		11 098 229	10 926 946
Sum eiendeler		12 588 193	13 257 270



Ibenna Invest AS



Balanse

	Note	2021	2020
Egenkapital og gjeld			
Egenkapital			
Innskutt egenkapital			
Aksjekapital		1 000 000	1 000 000
Overkurs		19 185	19 185
Sum innskutt egenkapital		1 019 185	1 019 185
Opptjent egenkapital			
Annen egenkapital		11 563 008	11 442 085
Sum opptjent egenkapital		11 563 008	11 442 085
Sum egenkapital	5	12 582 193	12 461 270
Gjeld			
Annen langsiktig gjeld			
Gjeld til aksjonærer		6 000	0
Sum annen langsiktig gjeld		6 000	0
Kortsiktig gjeld			
Avsatt utbytte		0	796 000
Sum kortsiktig gjeld		0	796 000
Sum gjeld		6 000	796 000
Sum egenkapital og gjeld		12 588 193	13 257 270

Oslo, 19.05.2022
Styret i Ibenna Invest AS

Anne-Bi Stange
styreleder



Ibenna Invest AS

Noter

Regnskapsprinsipper

Årsregnskapet er satt opp i samsvar med regnskapsloven og god regnskapsskikk for små foretak.

Inntektsføring skjer etter opptjeningsprinsippet som normalt vil være leveringstidspunktet for varer og tjenester. Kostnader medtas etter sammenstillingsprinsippet, dvs. at kostnader medtas i samme periode som tilhørende inntekter inntektsføres. Kostnader som ikke kan henføres direkte til inntekter, kostnadsføres når de påløper.

Hovedregel for vurdering og klassifisering av eiendeler og gjeld

Eiendeler bestemt til varig eie eller bruk er klassifisert som anleggsmidler. Andre eiendeler er klassifisert som omløpsmidler. Fordringer som skal tilbakebetales innen ett år er uansett klassifisert som omløpsmidler. Ved klassifisering av kortsiktig og langsiktig gjeld er analoge kriterier lagt til grunn.

Anleggsmidler vurderes til anskaffelseskost, men nedskrives til virkelig verdi når verdifallet forventes å være varig. Anleggsmidler med begrenset økonomisk levetid avskrives planmessig. Langsiktig gjeld balanseføres til nominelt mottatt beløp på etableringstidspunktet.

Omløpsmidler vurderes til laveste av anskaffelseskost og virkelig verdi. Kortsiktig gjeld balanseføres til nominelt mottatt beløp på etableringstidspunktet.

Enkelte poster kan være vurdert etter andre regler. Postene dette gjelder omhandles nedenfor.

Fordringer


Kundefordringer og andre fordringer oppføres til pålydende etter fradrag for avsetning til forventet tap. Avsetning til tap gjøres på grunnlag av en individuell vurdering av de enkelte fordringene. I tillegg gjøres det en uspesifisert avsetning for å dekke antatt tap.

Aksjer og andeler

Investeringer i langsiktige aksjer og andeler hvor man ikke har betydelig innflytelse balanseføres til anskaffelseskost. Investeringer blir nedskrevet til virkelig verdi dersom verdifallet anses å være varig.

Skatt

Skattekostnaden i resultatregnskapet omfatter både periodens betalbare skatt og endring i utsatt skatt. Utsatt skatt/skattefordel er beregnet med 22,00 % på grunnlag av de midlertidige forskjeller som eksisterer mellom regnskapsmessige og skattemessige verdier, samt ligningsmessig underskudd til fremføring ved utgangen av regnskapsåret. Skatteøkende og skattereduserende midlertidige forskjeller som reverserer eller kan reversere i samme periode er utlignet og nettoført. Utsatt skattefordel er ikke oppført i balansen.



Ibenna Invest AS

Noter

Note 1 Antall ansatte, godtgjørelser, lån til ansatte mm

Det er ingen ansatte i selskapet.

Selskapet er ikke pliktig til å opprette tjenestepensjon etter lov om obligatorisk tjenestepensjon.

Godtgjørelse

Det er ikke utbetalt noe styrehonorar i 2021.

Revisor

Selskapet har fra regnskapsåret 2011 meldt fravalg av revisor.


Note 2 Skatt

Årets skattekostnad	2021	2020
Resultatført skatt på ordinært resultat:		
Betalbar skatt	0	-1
Endring i utsatt skattefordel	0	0
Skattekostnad ordinært resultat	0	-1
Skattepliktig inntekt:		
Ordinært resultat før skatt	120 923	505 522
Permanente forskjeller	-151 320	-519 762
Skattepliktig inntekt	-30 397	-14 240
Betalbar skatt i balansen:		
Betalbar skatt på årets resultat	0	0
Sum betalbar skatt i balansen	0	0

Skatteeffekten av midlertidige forskjeller og underskudd til fremføring som har gitt opphav til utsatt skatt og utsatte skattefordeler, spesifisert på typer av midlertidige forskjeller

	2021	2020	Endring
Akkumulert fremførbart underskudd	-44 637	-14 240	30 397
Inngår ikke i beregningen av utsatt skatt	44 637	14 240	-30 397
Utsatt skattefordel (22 %)	0	0	0

I henhold til God regnskapsskikk for små foretak balanseføres ikke utsatt skattefordel.



BankID Signing
Anne-Birgit Stange
2022-05-19

Ibenna Invest AS

Noter

Note 3 Langsiktige investeringer

	Kostpris	Balanseført verdi
Aksjer	1 489 965	1 489 965
Sum	1 489 965	1 489 965

Note 4 Omløpsmidler - investeringer

	Anskaffelseskost	Markedsverdi	Balanseført verdi
Kombinasjonsfond	10 435 640	18 522 309	10 435 640
Sum verdipapirer	10 435 640	18 522 309	10 435 640

Note 5 Egenkapital

	Aksjekapital	Overkurs	Annen egenkapital	Sum egenkapital
Pr. 31.12.2020	1 000 000	19 185	11 442 085	12 461 270
Årets resultat			120 923	120 923
Pr 31.12.2021	1 000 000	19 185	11 563 008	12 582 193