



ÅRSREGNSKAPET FOR REGNSKAPSÅRET 2021 - GENERELL INFORMASJON

Enheten

Organisasjonsnummer:	988 986 410
Organisasjonsform:	Aksjeselskap
Foretaksnavn:	FIANE HOLDING AS
Forretningsadresse:	Inkognitogata 12 0258 OSLO

Regnskapsår

Årsregnskapets periode:	01.01.2021 - 31.12.2021
-------------------------	-------------------------

Konsern

Morselskap i konsern:	Ja
Konsernregnskap lagt ved:	Nei

Regnskapsregler

Regler for små foretak benyttet:	Ja
Benyttet ved utarbeidelsen av årsregnskapet til selskapet:	Regnskapslovens alminnelige regler

Årsregnskapet fastsatt av kompetent organ

Bekreftet av representant for selskapet:	Frode Fiane
Dato for fastsettelse av årsregnskapet:	21.06.2022

Grunnlag for avgivelse

År 2021: Årsregnskapet er elektronisk innlevert
År 2020: Tall er hentet fra elektronisk innlevert årsregnskap fra 2021

Det er ikke krav til at årsregnskapet m.v. som sendes til Regnskapsregisteret er undertegnet. Kontrollen på at dette er utført ligger hos revisor/enhetens øverste organ. Sikkerheten ivaretas ved at innsender har rolle/rettighet for innsending av årsregnskapet via Altinn, og ved at det bekreftes at årsregnskapet er fastsatt av kompetent organ.

Brønnøysundregistrene, 13.07.2023



Resultatregnskap

Beløp i: NOK	Note	2021	2020
RESULTATREGNSKAP			
Kostnader			
Lønnskostnad	3, 6		
Driftskostnader	6	45 301	43 549
Sum kostnader		45 301	43 549
Driftsresultat		-45 301	-43 549
Finansinntekter og finanskostnader			
Inntekt på investering i datterselskap	2	2 000 000	2 000 000
Inntekt på investering i tilknyttet selskap	2	1 500 000	
Renteinntekt fra foretak i samme konsern	3	113 916	113 803
Annen renteinntekt	3	80 200	118 640
Finansinntekter	2, 3	567 198	537 362
Sum finansinntekter		4 261 313	2 769 805
Annen rentekostnad		231 732	248 656
Finanskostnader	7	469 398	537 362
Sum finanskostnader		701 130	786 017
Netto finans		3 560 184	1 983 788
Ordinært resultat før skattekostnad		3 514 883	1 940 239
Skattekostnad	1	13 174	-13 193
Ordinært resultat etter skattekostnad		3 501 709	1 953 432
Årsresultat	5	3 501 709	1 953 432
Årsresultat etter minoritetsinteresser		3 501 709	1 953 432
Totalresultat		3 501 709	1 953 432
Overføringer og disponeringer			
Ordinært utbytte	3	2 200 000	1 600 000
Overført til annen egenkapital		1 301 709	353 432
Sum overføringer og disponeringer		3 501 709	1 953 432



Resultatregnskap

Beløp i: NOK	Note	2021	2020
---------------------	-------------	-------------	-------------



Balanse

Beløp i: NOK	Note	2021	2020
BALANSE - EIENDELER			
Anleggsmidler			
Immaterielle eiendeler			
Utsatt skattefordel	1	19	13 193
Sum immaterielle eiendeler		19	13 193
Finansielle anleggsmidler			
Investering i datterselskap	2	350 000	350 000
Investering i annet foretak i samme konsern	2		
Lån til foretak i samme konsern	3	5 518 021	5 139 878
Investeringer i tilknyttet selskap	2	1 960 000	1 960 000
Sum finansielle anleggsmidler		7 828 021	7 449 878
Sum anleggsmidler		7 828 040	7 463 071
Omløpsmidler			
Varer			
Fordringer			
Andre kortsiktige fordringer	2, 3	9 679 591	9 595 216
Sum fordringer		9 679 591	9 595 216
Investeringer			
Aksjer og andeler i foretak i samme konsern	2		
Bankinnskudd, kontanter og lignende			
Bankinnskudd		1 032 476	581 189
Sum bankinnskudd, kontanter og lignende		1 032 476	581 189
Sum omløpsmidler		10 712 067	10 176 404
SUM EIENDELER		18 540 107	17 639 475

BALANSE - EGENKAPITAL OG GJELD



Balanse

Beløp i: NOK	Note	2021	2020
Egenkapital			
Innskutt egenkapital			
Aksjekapital	4, 5	500 000	500 000
Overkurs	5	1 523 312	1 523 312
Sum innskutt egenkapital		2 023 312	2 023 312
Opptjent egenkapital			
Annen egenkapital	5	4 610 601	3 308 893
Sum opptjent egenkapital		4 610 601	3 308 893
Sum egenkapital	5	6 633 913	5 332 205
Gjeld			
Langsiktig gjeld			
Utsatt skatt	1		
Annen langsiktig gjeld			
Gjeld til kredittinstitusjoner	7	5 518 021	5 139 878
Øvrig langsiktig gjeld	3	3 959 902	5 345 027
Sum annen langsiktig gjeld		9 477 923	10 484 905
Sum langsiktig gjeld		9 477 923	10 484 905
Kortsiktig gjeld			
Leverandørgjeld		2 672	
Betalbar skatt	1		
Utbytte	3	2 200 000	1 600 000
Annen kortsiktig gjeld		225 599	222 366
Sum kortsiktig gjeld		2 428 271	1 822 366
Sum gjeld		11 906 193	12 307 271
SUM EGENKAPITAL OG GJELD		18 540 107	17 639 475
POSTER UTENOM BALANSEN			
Garantistillelser	7		



Brønnøysundregistrene

ÅRSREGNSKAP FOR REGNSKAPSÅRET 2021 - GENERELL INFORMASJON

Journalnummer: 2022 511965

Enheten

Organisasjonsnummer: 988 986 410
Organisasjonsform: Aksjeselskap
Foretaksnavn: FIANE HOLDING AS
Forretningsadresse: Inkognitogata 12
0258 OSLO

Regnskapsår

Årsregnskapets periode: 01.01.2021 - 31.12.2021

Konsern

Morselskap i konsern: Ja
Konsernregnskap lagt ved: Nei

Regnskapsregler

Regler for små foretak benyttet: Ja
Benyttet ved utarbeidelsen av
årsregnskapet til selskapet: Regnskapslovens alminnelige regler

Årsregnskapet fastsatt av kompetent organ

Bekreftet av representant for selskapet: Frode Fiane
Dato for fastsettelse av årsregnskapet: 21.06.2022

Revisjon

Årsregnskapet er utarbeidet av ekstern
autorisert regnskapsfører: Ja
Ekstern autorisert regnskapsfører har i
løpet av regnskapsåret bistått ved den
løpende regnskapsføringen eller utført
andre tjenester for selskapet enn å
utarbeide årsregnskapet: Ja

Grunnlag for avgivelse

År 2021: Årsregnskap er elektronisk innlevert.
År 2020: Tall er hentet fra elektronisk innlevert årsregnskap fra 2021.

Det er ikke krav til at årsregnskapet m.v. som sendes til Regnskapsregisteret er undertegnet. Kontrollen på at dette er utført ligger hos revisor/enhetens øverste organ. Sikkerheten ivaretas ved at innsender har rolle/rettighet for innsending av årsregnskapet via Altinn, og ved at det bekreftes at årsregnskapet er fastsatt av kompetent organ.

Brønnøysundregistrene, 25.06.2022

Brønnøysundregistrene
Postadresse: Postboks 900, 8910 Brønnøysund
Telefon: 75 00 75 00
E-post: firmapost@brreg.no Internett: www.brreg.no
Organisasjonsnummer: 974 760 673



Organisasjonsnr: 988 986 410
FIANE HOLDING AS

RESULTATREGNSKAP

Beløp i: NOK	Note	2021	2020
RESULTATREGNSKAP			
Kostnader			
Lønnskostnad	3, 6		
Driftskostnader	6	45 301	43 549
Sum kostnader		45 301	43 549
Driftsresultat		-45 301	-43 549
Finansinntekter og finanskostnader			
Inntekt på investering i datterselskap	2	2 000 000	2 000 000
Inntekt på investering i tilknyttet selskap	2	1 500 000	
Renteinntekt fra foretak i samme konsern	3	113 916	113 803
Annen renteinntekt	3	80 200	118 640
Finansinntekter	2, 3	567 198	537 362
Sum finansinntekter		4 261 313	2 769 805
Annen rentekostnad		231 732	248 656
Finanskostnader	7	469 398	537 362
Sum finanskostnader		701 130	786 017
Netto finans		3 560 184	1 983 788
Ordinært resultat før skattekostnad		3 514 883	1 940 239
Skattekostnad	1	13 174	-13 193
Ordinært resultat etter skattekostnad		3 501 709	1 953 432
Årsresultat	5	3 501 709	1 953 432
Årsresultat etter minoritetsinteresser		3 501 709	1 953 432
Totalresultat		3 501 709	1 953 432
Overføringer og disponeringer			
Ordinært utbytte	3	2 200 000	1 600 000
Overført til annen egenkapital		1 301 709	353 432
Sum overføringer og disponeringer		3 501 709	1 953 432



Organisasjonsnr: 988 986 410
FIANE HOLDING AS

BALANSE

Beløp i: NOK Note 2021 2020

BALANSE - EIENDELER

Anleggsmidler

Immaterielle eiendeler

Utsatt skattefordel 1 19 13 193
Sum immaterielle eiendeler 19 13 193

Finansielle anleggsmidler

Investering i datterselskap 2 350 000 350 000
Investering i annet foretak i samme konsern 2
Lån til foretak i samme konsern 3 5 518 021 5 139 878
Investeringer i tilknyttet selskap 2 1 960 000 1 960 000
Sum finansielle anleggsmidler 7 828 021 7 449 878
Sum anleggsmidler 7 828 040 7 463 071

Omløpsmidler

Varer

Fordringer

Andre kortsiktige fordringer 2, 3 9 679 591 9 595 216
Sum fordringer 9 679 591 9 595 216

Investeringer

Aksjer og andeler i foretak i samme konsern 2

Bankinnskudd, kontanter og lignende

Bankinnskudd 1 032 476 581 189
Sum bankinnskudd, kontanter og lignende 1 032 476 581 189

Sum omløpsmidler 10 712 067 10 176 404

SUM EIENDELER 18 540 107 17 639 475

BALANSE - EGENKAPITAL OG GJELD

Egenkapital

Innskutt egenkapital

Aksjekapital 4, 5 500 000 500 000
Overkurs 5 1 523 312 1 523 312



Sum innskutt egenkapital		2 023 312	2 023 312
Opptjent egenkapital			
Annen egenkapital	5	4 610 601	3 308 893
Sum opptjent egenkapital		4 610 601	3 308 893
Sum egenkapital	5	6 633 913	5 332 205
Gjeld			
Langsiktig gjeld			
Utsatt skatt	1		
Annen langsiktig gjeld			
Gjeld til			
kredittinstitusjoner	7	5 518 021	5 139 878
Øvrig langsiktig gjeld	3	3 959 902	5 345 027
Sum annen langsiktig gjeld		9 477 923	10 484 905
Sum langsiktig gjeld		9 477 923	10 484 905
Kortsiktig gjeld			
Leverandørgjeld		2 672	
Betalbar skatt	1		
Utbytte	3	2 200 000	1 600 000
Annen kortsiktig gjeld		225 599	222 366
Sum kortsiktig gjeld		2 428 271	1 822 366
Sum gjeld		11 906 193	12 307 271
SUM EGENKAPITAL OG GJELD		18 540 107	17 639 475
POSTER UTENOM BALANSEN			
Garantistillelser	7		



Organisasjonsnr: 988 986 410
FIANE HOLDING AS

NOTEOPPLYSNINGER - SELSKAP - alle poster oppgitt i hele tall

Note

Antall aksjer og aksjeeiere

Note
5

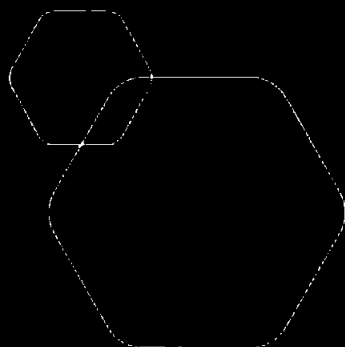
Antall årsverk i regnskapsåret

Virksomheten har hatt følgende antall årsverk:
0.00

Omløpsmidler Startdato Sluttdato Endring

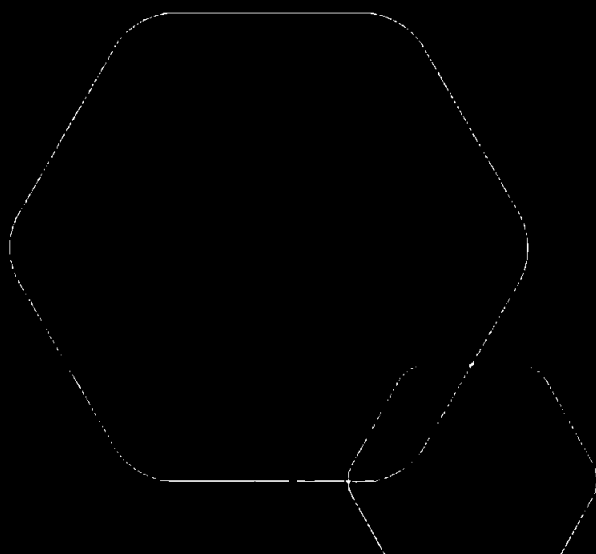
Skattemessig fremf.undersk. Startdato Sluttdato Endring

Kortsiktig gjeld Startdato Sluttdato Endring



Årsregnskap 2021
Fiane Holding AS

Resultatregnskap
Balanse
Noter til regnskapet



Org.nr.: 988 986 410



RESULTATREGNSKAP

FIANE HOLDING AS

DRIFTSINNEKTER OG DRIFTSKOSTNADER	Note	2021	2020
DRIFTSKOSTNADER			
Driftskostnader	6	45 301	43 549
Sum driftskostnader		45 301	43 549
Driftsresultat		-45 301	-43 549
Inntekt på investering i datterselskap	2	2 000 000	2 000 000
Inntekt på investering i tilknyttet selskap	2	1 500 000	0
Renteinntekt fra datterselskap	3	113 916	113 803
Renteinntekter	3	80 200	118 640
Finansinntekter	2, 3	567 198	537 362
Rentekostnader		231 732	248 656
Finanskostnader	7	469 398	537 362
Resultat av finansposter		3 560 184	1 983 788
Resultat før skattekostnad		3 514 883	1 940 239
Skattekostnad	1	13 174	-13 193
Årsresultat	5	3 501 709	1 953 432
OVERFØRINGER			
Avsatt til utbytte	3	2 200 000	1 600 000
Overført til annen egenkapital		1 301 709	353 432
Sum overføringer		3 501 709	1 953 432



BALANSE

FIANE HOLDING AS

EIENDELER	Note	2021	2020
ANLEGGSMIDLER			
Utsatt skattefordel	1	19	13 193
Sum immaterielle eiendeler		19	13 193
FINANSIELLE DRIFTSMIDLER			
Investeringer i datterselskap	2	350 000	350 000
Lån til datterselskap	3	5 518 021	5 139 878
Investeringer i tilknyttet selskap	2	1 960 000	1 960 000
Sum finansielle anleggsmidler		7 828 021	7 449 878
Sum anleggsmidler		7 828 040	7 463 071
OMLØPSMIDLER			
FORDRINGER			
Andre kortsiktige fordringer	2, 3	9 679 591	9 595 216
Sum fordringer		9 679 591	9 595 216
Bankinnskudd		1 032 476	581 189
Sum omløpsmidler		10 712 067	10 176 404
Sum eiendeler		18 540 107	17 639 475



BALANSE

FIANE HOLDING AS

EGENKAPITAL OG GJELD	Note	2021	2020
INNSKUTT EGENKAPITAL			
Aksjekapital	4, 5	500 000	500 000
Overkurs	5	1 523 312	1 523 312
Sum innskutt egenkapital		2 023 312	2 023 312
OPPTJENT EGENKAPITAL			
Annen egenkapital	5	4 610 601	3 308 893
Sum opptjent egenkapital		4 610 601	3 308 893
Sum egenkapital	5	6 633 913	5 332 205
GJELD			
LANGSIKTIG GJELD			
Gjeld til kredittinstitusjoner	7	5 518 021	5 139 878
Øvrig langsiktig gjeld	3	3 959 902	5 345 027
Sum annen langsiktig gjeld		9 477 923	10 484 905
KORTSIKTIG GJELD			
Leverandørgjeld		2 672	0
Utbytte	3	2 200 000	1 600 000
Annen kortsiktig gjeld		225 599	222 366
Sum kortsiktig gjeld		2 428 271	1 822 366
Sum gjeld		11 906 193	12 307 271
Sum egenkapital og gjeld		18 540 107	17 639 475

Oslo

Frode Fiane
Styrets leder/daglig leder

FIANE HOLDING AS

SIDE 4



Regnskapsprinsipper

Årsregnskapet er satt opp i samsvar med regnskapsloven og NRS 8 - God regnskapsskikk for små foretak.

SKATT

Skattekostnaden i resultatregnskapet omfatter både periodens betalbare skatt og endring i utsatt skatt. Utsatt skatt er beregnet med 22 % på grunnlag av de midlertidige forskjeller som eksisterer mellom regnskapsmessige og skattemessige verdier, samt ligningsmessig underskudd til fremføring ved utgangen av regnskapsåret. Skatteøkende og skattereduserende midlertidige forskjeller som reverserer eller kan reverseres i samme periode er utlignet og nettoført.

KLASSIFISERING OG VURDERING AV OMLØPSMIDLER

Omløpsmidler og kortsiktig gjeld omfatter normalt poster som forfaller til betaling innen ett år etter balansedagen, samt poster som knytter seg til varekretsløpet. Omløpsmidler vurderes til laveste verdi av anskaffelseskost og virkelig verdi.

AKSJER I DATTERSELSKAP OG TILKNYTTETE SELSKAP

Investeringer datterselskap og tilknyttede selskap vurderes etter kostmetoden. Investeringene er vurdert til anskaffelseskost for aksjene med mindre nedskrivning har vært nødvendig.

Utbytte, konsernbidrag og andre utdelinger fra datterselskap er inntektsført samme år som det er avsatt i givers regnskap.

FORDRINGER

Kundefordringer og andre fordringer oppføres til pålydende etter fradrag for avsetning til forventet tap. Avsetning til tap gjøres på grunnlag av en individuell vurdering av de enkelte fordringene.

Note 1 Skatt

Årets skattekostnad	2021	2020
Resultatført skatt på ordinært resultat:		
Betalbar skatt	13 174	0
Endring i utsatt skattefordel	0	-13 193
Skattekostnad ordinært resultat	13 174	-13 193
Skattepliktig inntekt:		
Ordinært resultat før skatt	3 514 883	1 940 239
Permanente forskjeller	-3 455 000	-2 000 137
Anvendelse av fremførbart underskudd	-59 883	0
Skattepliktig inntekt	0	-59 898
Betalbar skatt i balansen:		
Betalbar skatt på årets resultat	-21 516	0
Betalbar skatt på mottatt konsernbidrag	21 516	0
Sum betalbar skatt i balansen	0	0

Skatteeffekten av midlertidige forskjeller og underskudd til fremføring som har gitt opphav til utsatt skatt



og utsatte skattefordeler, spesifisert på typer av midlertidige forskjeller

	2021	2020	Endring
Akkumulert fremførbart underskudd	-86	-59 969	-59 883
Grunnlag for utsatt skattefordel	-86	-59 969	-59 883
Utsatt skattefordel (22 %)	-19	-13 193	-13 174

Note 2 Investering i datterselskap og tilknyttet selskap

	Kontor- kommune	Eier- andel	Anskaffelses kost	Balanseført verdi	Egenkapital (100%)	Resultat (100%)
DATTERSELSKAP						
Scandia AS	Oslo	100%	350 000	350 000	56 642 665	4 365 086
Sum			350 000	350 000	56 642 665	4 365 086
TILKNYTTET SELSKAP						
Islandsgate 12 AS	Oslo	50 %	1 960 000	1 960 000	5 242 283	1 303 977
Sum			1 960 000	1 960 000	5 242 283	1 303 977

Fra Scandia AS er det inntektsført kr 2 000 000 i utbytte. For Islandsgate 12 AS er det inntektsført kr 1 500 000 i utbytte.

Note 3 Lån og sikkerhetsstillelse til nærstående parter

Selskapet har en langsiktig fordring på datterselskap på kr 5 518 021. Fordringen er belastet med kr 113 916 i renter. Den langsiktige fordringen har samme forfall og øvrige betingelser som selskapets gjeld til kredittinstitusjoner. Den langsiktige fordringen er sikret med pant i et byggeprosjekt eid av datterselskapet.

Andre kortsiktige fordringer

Under andre kortsiktige fordringer inngår en fordring på totalt kr 7 478 506. Deler av fordringen er godskrevet med renter. Selskapet har en kortsiktig fordring på eneaksjonær i selskapet Frode Fiane på til sammen kr 2 201 085. Fordringen skal avregnes mot avsatt utbytte på kr 2 200 000. Selskapet har belastet datterselskapet med en garantiprovisjon på kr 240 000.

Andre kortsiktige fordringer

Under øvrig langsiktig gjeld inngår lån fra tilknyttet selskap med kr 3 959 902. Lånet er rentebelastet.



Note 4 Aksjonærer

AKSJEKAPITALEN I FIANE HOLDING AS PR. 31.12.2021 BESTÅR AV:

	Antall	Pålydende	Bokført
Ordinære aksjer	1 000	500,00	500 000
Sum	1 000		500 000

EIERSTRUKTUR

	A-aksjer	B-aksjer	Antall	Eierandel	Stemmean del
Frode Fiane	101	899	1 000	100	100
Totalt antall aksjer	101	899	1 000	100,00	100,00

Frode Fiane er styrets leder og daglig leder.

Note 5 Egenkapital

	Aksjekapital	Overkurs	Annen egenkapital	Sum egenkapital
Pr. 31.12.2020	500 000	1 523 312	3 308 893	5 332 205
Pr. 01.01.2021	500 000	1 523 312	3 308 893	5 332 205
Årets resultat			3 501 709	3 501 709
Avsatt utbytte			-2 200 000	-2 200 000
Pr. 31.12.2021	500 000	1 523 312	4 610 601	6 633 913

Note 6 Lønnskostnader

Fiane Holding AS har ikke hatt lønns- eller personalkostnader i 2021 og det foreligger heller ingen slike forpliktelser.

Note 7 Pantstillelser og garantier

Selskapets langsiktige gjeld er sikret med pant i eiendom som er eiet av eneksjonær Frode Fiane. Frode Fiane er godskrevet med kr 240 000 i garantiprovisjon.



Ausland & Bratlid AS
Statsautorisert revisor

Ausland & Bratlid AS
Kystveien 40
N-4841 Arendal
Telefon 40 00 17 78
Web aub.no

Til generalforsamlingen i Fiane Holding AS

Uavhengig revisors beretning

Konklusjon

Vi har revidert Fiane Holding AS sitt årsregnskap som viser et overskudd på kr 3 501 709. Årsregnskapet består av balanse per 31. desember 2021, resultatregnskap for regnskapsåret avsluttet per denne datoen og noter til årsregnskapet, herunder et sammendrag av viktige regnskapsprinsipper.

Etter vår mening

- oppfyller årsregnskapet gjeldende lovkrav, og
- gir årsregnskapet et rettviseende bilde av selskapets finansielle stilling per 31. desember 2021 og av dets resultat og kontantstrømmer for regnskapsåret avsluttet per denne datoen i samsvar med regnskapslovens regler og god regnskapsskikk i Norge.

Grunnlag for konklusjonen

Vi har gjennomført revisjonen i samsvar med de internasjonale revisjonsstandardene International Standards on Auditing (ISA-ene). Våre oppgaver og plikter i henhold til disse standardene er beskrevet nedenfor under Revisors oppgaver og plikter ved revisjonen av årsregnskapet. Vi er uavhengige av selskapet slik det kreves i lov, forskrift og International Code of Ethics for Professional Accountants (inkludert internasjonale uavhengighetsstandarder) utstedt av the International Ethics Standards Board for Accountants (IESBA-reglene), og vi har overholdt våre øvrige etiske forpliktelser i samsvar med disse kravene. Innhentet revisjonsbevis er etter vår vurdering tilstrekkelig og hensiktsmessig som grunnlag for vår konklusjon.

Ledelsens ansvar for årsregnskapet

Ledelsen (styret) er ansvarlig for å utarbeide årsregnskapet og for at det gir et rettviseende bilde i samsvar med regnskapslovens regler og god regnskapsskikk i Norge. Ledelsen er også ansvarlig for slik intern kontroll som den finner nødvendig for å kunne utarbeide et årsregnskap som ikke inneholder vesentlig feilinformasjon, verken som følge av misligheter eller utilsiktede feil.

Ved utarbeidelsen av årsregnskapet må ledelsen ta standpunkt til selskapets evne til fortsatt drift og opplyse om forhold av betydning for fortsatt drift. Forutsetningen om fortsatt drift skal legges til grunn for årsregnskapet så lenge det ikke er sannsynlig at virksomheten vil bli avvirket.

Revisors oppgaver og plikter ved revisjonen av årsregnskapet

Vårt mål er å oppnå betryggende sikkerhet for at årsregnskapet som helhet ikke inneholder vesentlig feilinformasjon, verken som følge av misligheter eller utilsiktede feil, og å avgi en



Ausland & Bratlid AS – statsautorisert revisor


revisjonsberetning som inneholder vår konklusjon. Betyggende sikkerhet er en høy grad av sikkerhet, men ingen garanti for at en revisjon utført i samsvar med ISA-ene, alltid vil avdekke vesentlig feilinformasjon som eksisterer. Feilinformasjon kan oppstå som følge av misligheter eller utilsiktede feil. Feilinformasjon blir vurdert som vesentlig dersom den enkeltvis eller samlet med rimelighet kan forventes å påvirke økonomiske beslutninger som brukerne foretar basert på årsregnskapet.

For videre beskrivelse av revisors oppgaver og plikter vises det til:

<https://revisorforeningen.no/revisjonsberetninger>

Arendal, 21. juni 2022

Ausland & Bratlid AS


Yngvar Bratlid
statsautorisert revisor