



ÅRSREGNSKAPET FOR REGNSKAPSÅRET 2020 - GENERELL INFORMASJON

Enheten

Organisasjonsnummer: 921 025 610
Organisasjonsform: Aksjeselskap
Foretaksnavn: MIP INDUSTRINETT AS
Forretningsadresse: Halvor Heyerdahls vei 45
8626 MO I RANA

Regnskapsår

Årsregnskapets periode: 01.01.2020 - 31.12.2020

Konsern

Morselskap i konsern: Nei

Regnskapsregler

Regler for små foretak benyttet: Ja
Benyttet ved utarbeidelsen av årsregnskapet til selskapet: Regnskapslovens alminnelige regler

Årsregnskapet fastsatt av kompetent organ

Bekreftet av representant for selskapet: Anne Brit Vassdal Evensen
Dato for fastsettelse av årsregnskapet: 19.05.2021

Grunnlag for avgivelse

År 2020: Årsregnskapet er elektronisk innlevert
År 2019: Tall er hentet fra elektronisk innlevert årsregnskap fra 2020

Det er ikke krav til at årsregnskapet m.v. som sendes til Regnskapsregisteret er undertegnet. Kontrollen på at dette er utført ligger hos revisor/enhetens øverste organ. Sikkerheten ivaretas ved at innsender har rolle/rettighet for innsending av årsregnskapet via Altinn, og ved at det bekreftes at årsregnskapet er fastsatt av kompetent organ.

Brønnøysundregistrene, 23.07.2022



Resultatregnskap

Beløp i: NOK	Note	2020	2019
RESULTATREGNSKAP			
Inntekter			
Salgsinntekt		119 141 228	113 584 880
Annen driftsinntekt			
Sum inntekter		119 141 228	113 584 880
Kostnader			
Varekostnad		80 172 544	75 380 549
Lønnskostnad	6, 8	12 844 186	12 888 274
Avskrivning av driftsmidler og immaterielle eiendeler	4	6 013 270	5 219 612
Annen driftskostnad		9 742 844	13 133 654
Sum kostnader		108 772 844	106 622 089
Driftsresultat		10 368 384	6 962 791
Finansinntekter og finanskostnader			
Annen renteinntekt		128 615	10 988
Annen finansinntekt		2 079	
Sum finansinntekter		130 694	10 988
Rentekostnad til foretak i samme konsern			1 353 096
Annen rentekostnad		2 059 850	310 621
Annen finanskostnad		172	24 628
Sum finanskostnader		2 060 022	1 688 344
Netto finans		-1 929 328	-1 677 356
Ordinært resultat før skattekostnad		8 439 057	5 285 434
Skattekostnad på ordinært resultat	3	1 862 131	1 164 389
Ordinært resultat etter skattekostnad		6 576 926	4 121 045
Årsresultat		6 576 926	4 121 045
Årsresultat etter minoritetsinteresser		6 576 926	4 121 045
Totalresultat		6 576 926	4 121 045



Resultatregnskap

Beløp i: NOK	Note	2020	2019
Overføringer og disponeringer			
Avsatt til annen egenkapital		6 576 926	4 121 045
Sum overføringer og disponeringer	1	6 576 926	4 121 045



Balanse

Beløp i: NOK	Note	2020	2019
BALANSE - EIENDELER			
Anleggsmidler			
Immaterielle eiendeler			
Forskning og utvikling		802 500	802 500
Utsatt skattefordel	3		
Sum immaterielle eiendeler		802 500	802 500
Varige driftsmidler			
Tomter, bygninger o.a. fast eiendom		1 584 956	1 376 194
Maskiner og anlegg		78 178 266	72 200 528
Anlegg under utførelse		1 071 738	4 508 350
Driftsløsøre, inventar o.a. utstyr		1 403 306	1 799 469
Sum varige driftsmidler	4	82 238 267	79 884 540
Sum anleggsmidler		83 040 767	80 687 040
Omløpsmidler			
Varer			
Fordringer			
Kundefordringer		1 823 671	4 758 129
Andre kortsiktige fordringer	9	194 134	3 541 055
Konsernfordringer	7	477 962	413 149
Sum fordringer		2 495 766	8 712 333
Bankinnskudd, kontanter og lignende			
Bankinnskudd, kontanter o.l.		20 331 011	17 702 882
Sum bankinnskudd, kontanter og lignende		20 331 011	17 702 882
Sum omløpsmidler		22 826 776	26 415 215
SUM EIENDELER		105 867 544	107 102 256

BALANSE - EGENKAPITAL OG GJELD



Balanse

Beløp i: NOK	Note	2020	2019
Egenkapital			
Innskutt egenkapital			
Aksjekapital	1, 2	8 286 000	8 286 000
Overkurs	1	22 649 979	22 649 979
Annen innskutt egenkapital	1		
Sum innskutt egenkapital		30 935 979	30 935 979
Opptjent egenkapital			
Annen egenkapital	1	9 625 662	3 048 737
Sum opptjent egenkapital		9 625 662	3 048 737
Sum egenkapital		40 561 641	33 984 716
Gjeld			
Langsiktig gjeld			
Utsatt skatt	3	773 652	1 783 493
Andre avsetninger for forpliktelser		48 000	
Sum avsetninger for forpliktelser		821 652	1 783 493
Annen langsiktig gjeld			
Gjeld til kredittinstitusjoner	5	51 981 666	56 981 666
Sum annen langsiktig gjeld		51 981 666	56 981 666
Sum langsiktig gjeld		52 803 318	58 765 159
Kortsiktig gjeld			
Leverandørgjeld	7	1 489 757	6 242 776
Betalbar skatt	3	2 871 972	1 435 003
Skyldig offentlige avgifter		3 362 237	2 876 381
Annen kortsiktig gjeld		4 778 618	3 798 222
Sum kortsiktig gjeld		12 502 584	14 352 381
Sum gjeld		65 305 902	73 117 540
SUM EGENKAPITAL OG GJELD		105 867 544	107 102 256



Brønnøysundregistrene

ÅRSREGNSKAP FOR REGNSKAPSÅRET 2020 - GENERELL INFORMASJON

Journalnummer: 2021 561553

Enheten

Organisasjonsnummer: 921 025 610
Organisasjonsform: Aksjeselskap
Foretaksnavn: MIP INDUSTRINETT AS
Forretningsadresse: Halvor Heyerdahls vei 45
8626 MO I RANA

Regnskapsår

Årsregnskapets periode: 01.01.2020 - 31.12.2020

Konsern

Morselskap i konsern: Nei

Regnskapsregler

Regler for små foretak benyttet: Ja
Benyttet ved utarbeidelsen av
årsregnskapet til selskapet: Regnskapslovens alminnelige regler

Årsregnskapet fastsatt av kompetent organ

Bekreftet av representant for selskapet: Anne Brit Vassdal Evensen
Dato for fastsettelse av årsregnskapet: 19.05.2021

Grunnlag for avgivelse

År 2020: Årsregnskap er elektronisk innlevert.
År 2019: Tall er hentet fra elektronisk innlevert årsregnskap fra 2020.

Det er ikke krav til at årsregnskapet m.v. som sendes til Regnskapsregisteret er undertegnet. Kontrollen på at dette er utført ligger hos revisor/enhetens øverste organ. Sikkerheten ivaretas ved at innsender har rolle/rettighet for innsending av årsregnskapet via Altinn, og ved at det bekreftes at årsregnskapet er fastsatt av kompetent organ.

Brønnøysundregistrene, 31.07.2021



Organisasjonsnr: 921 025 610
MIP INDUSTRINETT AS

RESULTATREGNSKAP

Beløp i: NOK	Note	2020	2019
RESULTATREGNSKAP			
Inntekter			
Salgsinntekt		119 141 228	113 584 880
Annen driftsinntekt			
Sum inntekter		119 141 228	113 584 880
Kostnader			
Varekostnad		80 172 544	75 380 549
Lønnskostnad	6, 8	12 844 186	12 888 274
Avskrivning av driftsmidler og immaterielle eiendeler	4	6 013 270	5 219 612
Annen driftskostnad		9 742 844	13 133 654
Sum kostnader		108 772 844	106 622 089
Driftsresultat		10 368 384	6 962 791
Finansinntekter og finanskostnader			
Annen renteinntekt		128 615	10 988
Annen finansinntekt		2 079	
Sum finansinntekter		130 694	10 988
Rentekostnad til foretak i samme konsern			1 353 096
Annen rentekostnad		2 059 850	310 621
Annen finanskostnad		172	24 628
Sum finanskostnader		2 060 022	1 688 344
Netto finans		-1 929 328	-1 677 356
Ordinært resultat før skattekostnad			
Skattekostnad på ordinært resultat	3	1 862 131	1 164 389
Ordinært resultat etter skattekostnad		6 576 926	4 121 045
Årsresultat		6 576 926	4 121 045
Årsresultat etter minoritetsinteresser		6 576 926	4 121 045
Totalresultat		6 576 926	4 121 045
Overføringer og disponeringer			
Avsatt til annen egenkapital		6 576 926	4 121 045



Sum overføringer og disponeringer	1	6 576 926	4 121 045
--------------------------------------	---	-----------	-----------



Organisasjonsnr: 921 025 610
MIP INDUSTRINETT AS

BALANSE

Beløp i: NOK **Note** **2020** **2019**

BALANSE - EIENDELER

Anleggsmidler

Immaterielle eiendeler

Forskning og utvikling		802 500	802 500
Utsatt skattefordel	3		
Sum immaterielle eiendeler		802 500	802 500

Varige driftsmidler

Tomter, bygninger o.a. fast eiendom		1 584 956	1 376 194
Maskiner og anlegg		78 178 266	72 200 528
Anlegg under utførelse		1 071 738	4 508 350
Driftsløsøre, inventar o. a. utstyr		1 403 306	1 799 469
Sum varige driftsmidler	4	82 238 267	79 884 540

Sum anleggsmidler		83 040 767	80 687 040
--------------------------	--	-------------------	-------------------

Omløpsmidler

Varer

Fordringer

Kundefordringer		1 823 671	4 758 129
Andre kortsiktige fordringer	9	194 134	3 541 055
Konsernfordringer	7	477 962	413 149
Sum fordringer		2 495 766	8 712 333

Bankinnskudd, kontanter

og lignende

Bankinnskudd, kontanter o. l.		20 331 011	17 702 882
Sum bankinnskudd, kontanter og lignende		20 331 011	17 702 882

Sum omløpsmidler		22 826 776	26 415 215
-------------------------	--	-------------------	-------------------

SUM EIENDELER		105 867 544	107 102 256
----------------------	--	--------------------	--------------------

BALANSE - EGENKAPITAL OG GJELD

Egenkapital

Innskutt egenkapital

Aksjekapital	1, 2	8 286 000	8 286 000
Overkurs	1	22 649 979	22 649 979
Annen innskutt egenkapital	1		
Sum innskutt egenkapital		30 935 979	30 935 979



Opptjent egenkapital			
Annen egenkapital	1	9 625 662	3 048 737
Sum opptjent egenkapital		9 625 662	3 048 737
Sum egenkapital		40 561 641	33 984 716
Gjeld			
Langsiktig gjeld			
Utsatt skatt	3	773 652	1 783 493
Andre avsetninger for forpliktelseser		48 000	
Sum avsetninger for forpliktelseser		821 652	1 783 493
Annen langsiktig gjeld			
Gjeld til kredittinstitusjoner	5	51 981 666	56 981 666
Sum annen langsiktig gjeld		51 981 666	56 981 666
Sum langsiktig gjeld		52 803 318	58 765 159
Kortsiktig gjeld			
Leverandørgjeld	7	1 489 757	6 242 776
Betalbar skatt	3	2 871 972	1 435 003
Skyldig offentlige avgifter		3 362 237	2 876 381
Annen kortsiktig gjeld		4 778 618	3 798 222
Sum kortsiktig gjeld		12 502 584	14 352 381
Sum gjeld		65 305 902	73 117 540
SUM EGENKAPITAL OG GJELD		105 867 544	107 102 256



Organisasjonsnr: 921 025 610
MIP INDUSTRINETT AS

NOTEOPPLYSNINGER - SELSKAP - alle poster oppgitt i hele tall

Note

Antall årsverk i regnskapsåret

Virksomheten har hatt følgende antall årsverk:
12.00



Informasjon fra styret 2020

Virksomhetens art

MIP Industrinett AS er et datterselskap i MIP-konsernet. Selskapet eies 100% av Mo Industripark AS. Selskapets virksomhet er lokalisert i Rana Kommune.

MIP Industrinetts primære virksomhet er å drive fordelings- og overføringsnett for distribusjon av elektrisk energi, samt omsetning av netjtjenester og andre tjenester som hører naturlig sammen med dette innenfor gjeldende konsesjonsområde.

2020 har vært et spesielt år der vi i tillegg til normale aktiviteter har jobbet mye med smittevern for å unngå spredning av eventuell smitte blant ansatte.

Vi har ikke hatt kritiske feil i strømmettet i 2020.

Bedriften er medlem i interesseorganisasjonen Energi Norge, og vi er en del av Kraftforsyningens Beredskapsorganisasjon (KBO).

Av større aktiviteter er det naturlig å nevne følgende:

- Fokus på tilstandsbasert vedlikehold
- Gjennomføring av kostnadsreduksjonsprogram
- Utskifting av anlegg med SF6-gass
- Fortsatt arbeid med å finne løsning på flimmerutfordringen
- Deltakelse i konsernets arbeid med å legge til rette for nye kunder
- Arbeid med prosjektering av ny transformatorstasjon
- Forprosjekt fjernkontrollsystem for distribusjonsnettet
- Endring av effektivitetsparametere for inntektsrammen for distribusjon- og regionalnettet.

Fortsatt drift

I samsvar med regnskapsloven § 3-3 bekreftes det at forutsetning om fortsatt drift er lagt til grunn ved avleggelsen av årsregnskapet. Selskapet vurderes å være i en sunn økonomisk og finansiell stilling.

HMS-rapportering

Selskapet hadde 13 medarbeidere i 2020, 1 kvinne og 12 menn.

Selskapet har ikke hatt personskader på eget eller innleid personell. Sykefraværet har vært totalt 3,82% i 2020, hvorav korttidsfraværet utgjør 0,78%.

Arbeidsmiljøet vurderes å være bra, og fravær anses ikke å være jobbrelatert.

MIP Industrinett er tilsluttet bedriftshelsetjenesten Helse & Sikkerhet AS.

Selskapet har som mål at det ikke skal foregå diskriminering av noen art.

 **MIP Industrinett as****Ytre miljø**

Forsyning til strømmettet i Industriparken er basert på vannkraftproduksjon fra små og store vannkraftverk i området. MIP Industrinett har ikke utslipp relatert til vår virksomhet som er skadelig for miljøet, eller annen aktivitet som påvirker det ytre miljøet negativt.

Framtidig utvikling

MIP Industrinett har som mål å videreutvikle aktivitetene relatert til drift og vedlikehold av strømmettet innenfor gjeldende konsesjonsområde. Selskapet har en overordnet målsetting om å ha en effektivitet på linje med sammenlignbare nettselskaper, og det jobbes kontinuerlig med mulige kostnadsreduksjoner og smarte løsninger for å gjennomføre nødvendige tiltak på en kostnadseffektiv måte, uten at det går ut over leveringssikkerheten.

Det legges til rette for økt digitalisering i forbindelse med forprosjekt for etablering av fjernkontrollsystem for distribusjonsnettet.

Et av våre hovedfokusområder er å bidra til å legge forholdene til rette for eksisterende og nye kunder som ønsker økt effektuttak innenfor konsesjonsområdet. Det er allerede gjort forberedende tiltak ved at vi har fått godkjent konsesjon for ny stasjon med 110 MVA 132/22 kV transformator for forsyning til slike etableringer.

Resultat, investeringer og finansiering

Driftsinntektene for driftsåret 2020 er 119,14 MNOK.

Driftsresultatet for 2020 er 10,37 MNOK.

Netto finanskostnader er 1,93 MNOK.

Ordinært resultat er 6,58 MNOK.

Tilgang anleggsmidler er 8,37 MNOK.

Langsiktig gjeld pr. 31.12 er 51,98 MNOK.

Årsresultat og disponeringer

Årsresultatet etter skatt for driftsåret 2020 er 6,58 MNOK.

Styret foreslår følgende disponering av årsresultat i MIP Industrinett as:

Avsatt til annen egenkapital: 6,58 MNOK.

Sum disponert er 6,58 MNOK.



MIP Industrinett as


Finansiell risiko

MIP Industrinett har flere store kunder med betydelig størrelse på den månedlige faktureringen. Vår risiko er relatert til eventuell redusert betalingsevne hos den enkelte bedrift ved lavkonjunkturer i markedene for smelteindustrien.

Mo i Rana, den 23.03.2021


Terje Lillebjerka (sign)

Styreleder


Arve Ulriksen (sign)

Styremedlem


Eva Monica Hestvik (sign)

Styremedlem


Odd Husnes (sign)

Daglig Leder



RESULTATREGNSKAP

MIP INDUSTRINETT AS

DRIFTSINNEKTER OG DRIFTSKOSTNADER	Note	2020	2019
Salgsinntekt		119 141 228	113 584 880
Sum driftsinntekter		119 141 228	113 584 880
Varekostnad		80 172 544	75 380 549
Lønnskostnad	6, 8	12 844 186	12 888 274
Avskrivning av driftsmidler og immaterielle eiendeler	4	6 013 270	5 219 612
Annen driftskostnad		9 742 844	13 133 654
Sum driftskostnader		108 772 844	106 622 089
Driftsresultat		10 368 384	6 962 791
FINANSINNEKTER OG FINANSKOSTNADER			
Annen renteinntekt		128 615	10 988
Annen finansinntekt		2 079	0
Rentekostnad til foretak i samme konsern		0	1 353 096
Annen rentekostnad		2 059 850	310 621
Annen finanskostnad		172	24 628
Resultat av finansposter		-1 929 328	-1 677 356
Ordinært resultat før skattekostnad		8 439 057	5 285 434
Skattekostnad på ordinært resultat	3	1 862 131	1 164 389
Ordinært resultat		6 576 926	4 121 045
EKSTRAORDINÆRE INNEKTER OG KOSTNADER			
Årsresultat		6 576 926	4 121 045
OVERFØRINGER			
Avsatt til annen egenkapital		6 576 926	4 121 045
Sum overføringer	1	6 576 926	4 121 045



BALANSE

MIP INDUSTRINETT AS

EIENDELER	Note	2020	2019
ANLEGGSMIDLER			
IMMATERIELLE EIENDELER			
Forskning og utvikling		802 500	802 500
Sum immaterielle eiendeler		802 500	802 500
VARIGE DRIFTSMIDLER			
Tomter, bygninger o.a. fast eiendom		1 584 956	1 376 194
Maskiner og anlegg		78 178 266	72 200 528
Anlegg under utførelse		1 071 738	4 508 350
Driftsløsøre, inventar o.a. utstyr		1 403 306	1 799 469
Sum varige driftsmidler	4	82 238 267	79 884 540
FINANSIELLE ANLEGGSMIDLER			
Sum anleggsmidler		83 040 767	80 687 040
OMLØPSMIDLER			
FORDRINGER			
Kundefordringer		1 823 671	4 758 129
Andre kortsiktige fordringer	9	194 134	3 541 055
Konsernfordringer	7	477 962	413 149
Sum fordringer		2 495 766	8 712 333
INVESTERINGER			
Bankinnskudd, kontanter o.l.		20 331 011	17 702 882
Sum omløpsmidler		22 826 776	26 415 215
Sum eiendeler		105 867 544	107 102 256

MIP INDUSTRINETT AS

SIDE 2



BALANSE


MIP INDUSTRINETT AS

EGENKAPITAL OG GJELD	Note	2020	2019
EGENKAPITAL			
INNSKUTT EGENKAPITAL			
Aksjekapital	1, 2	8 286 000	8 286 000
Overkurs	1	22 649 979	22 649 979
Sum innskutt egenkapital		30 935 979	30 935 979
OPPTJENT EGENKAPITAL			
Annen egenkapital	1	9 625 662	3 048 737
Sum opptjent egenkapital		9 625 662	3 048 737
Sum egenkapital		40 561 641	33 984 716
GJELD			
AVSETNING FOR FORPLIKTELSER			
Utsatt skatt	3	773 652	1 783 493
Andre avsetninger for forpliktelser		48 000	0
Sum avsetning for forpliktelser		821 652	1 783 493
ANNEN LANGSIKTIG GJELD			
Gjeld til kredittinstitusjoner	5	51 981 666	56 981 666
Sum annen langsiktig gjeld		51 981 666	56 981 666
KORTSIKTIG GJELD			
Leverandørgjeld	7	1 489 757	6 242 776
Betalbar skatt	3	2 871 972	1 435 003
Skyldig offentlige avgifter		3 362 237	2 876 381
Annen kortsiktig gjeld		4 778 618	3 798 222
Sum kortsiktig gjeld		12 502 584	14 352 381
Sum gjeld		65 305 902	73 117 540
Sum egenkapital og gjeld		105 867 544	107 102 256

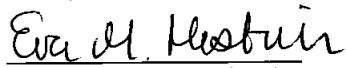



BALANSE

MIP INDUSTRINETT AS
Mo i Rana, 18.03.2021
Styret i MIP Industrinett AS


Terje Lillebjerka (sign)
styreleder


Arve Ulriksen (sign)
styremedlem


Eva Monica Hestvik (sign)
styremedlem


Odd Husnes (sign)
daglig leder



INDIREKTE KONTANTSTRØM

MIP INDUSTRINETT AS

	Note	2020	2019
KONTANTSTRØMMER FRA OPERASJONELLE AKTIVITETER			
Resultat før skattekostnad		8 439 057	5 285 434
Periodens betalte skatt		-1 435 003	0
Tap/gevinst ved salg av anleggsmidler		0	86 537
Ordinære avskrivninger		6 013 270	5 219 612
Endring i kundefordringer		2 934 459	-2 968 947
Endring i leverandørgjeld		-4 753 019	5 434 999
Endring i andre tidsavgrensningsposter		4 861 174	4 419 257
Netto kontantstrøm fra operasjonelle aktiviteter		16 059 938	17 476 893
KONTANTSTRØMMER FRA INVESTERINGSAKTIVITETER			
Innbetalinger ved salg av varige driftsmidler		0	36 000
Utbetalinger ved kjøp av varige driftsmidler		-8 366 993	-9 587 932
Utbetaling på lånefordring konsern		-64 813	-385 507
Netto kontantstrøm fra investeringsaktiviteter		-8 431 806	-9 937 439
KONTANTSTRØMMER FRA FINANSIERINGSAKTIVITETER			
Innbetalinger ved opptak av ny langsiktig gjeld		0	57 300 000
Utbetalinger gjeld konsernselskaper		0	-59 278 258
Utbetalinger ved nedbetaling av langsiktig gjeld		-5 000 000	-318 334
Netto kontantstrøm fra finansieringsaktiviteter		-5 000 000	-2 296 592
Netto endring i kontanter og kontantekvivalenter		2 628 132	5 242 862
Beh. av kont. og kontantekvivalenter ved per. begynne		17 702 882	12 460 020
Beh. av kont. og kontantekvivalenter ved per. slutt		20 331 014	17 702 882



Note 0 - Regnskapsprinsipper

Årsregnskapet er satt opp i samsvar med regnskapsloven. Det er utarbeidet etter norske regnskapsstandarder.

Hovedregel for vurdering og klassifisering av eiendeler og gjeld

Eiendeler bestemt til varig eie eller bruk er klassifisert som anleggsmidler. Andre eiendeler er klassifisert som omløpsmidler. Fordringer som skal tilbakebetales innen et år er uansett klassifisert som omløpsmidler. Ved klassifisering av kortsiktig og langsiktig gjeld er analoge kriterier lagt til grunn.

Anleggsmidler vurderes til anskaffelseskost, men nedskrives til virkelig verdi når verdifallet forventes ikke å være forbigående. Anleggsmidler med begrenset økonomisk levetid avskrives planmessig. Langsiktig gjeld balanseføres til nominelt mottatt beløp på etableringstidspunktet.

Omløpsmidler vurderes til laveste av anskaffelseskost og virkelig verdi. Kortsiktig gjeld balanseføres til nominelt mottatt beløp på etableringstidspunktet.

Enkelte poster er vurdert etter andre regler. Postene det gjelder vil være blant de postene som omhandles nedenfor.

Varige driftsmidler

Varige driftsmidler avskrives over forventet økonomisk levetid. Avskrivningene er som hovedregel fordelt lineært over antatt økonomisk levetid.

Fordringer

Kundefordringer og andre fordringer oppføres til pålydende etter fradrag for avsetning til forventet tap. Avsetning til tap gjøres på grunnlag av en individuell vurdering av de enkelte fordringene. I tillegg gjøres det for øvrige kundefordringer en uspesifisert avsetning for å dekke antatt tap.

Pensjonsforpliktelser

Pensjonsforpliktelser finansiert over driften er beregnet og balanseført under avsetning for forpliktelser. Pensjonsordninger finansiert via sikrede ordninger er ikke balanseført. Pensjonspremien anses i disse tilfeller som pensjonskostnad og klassifiseres sammen med lønnskostnader.

Skatt

Skattekostnaden i resultatregnskapet omfatter både periodens betalbare skatt og endring i utsatt skatt. Utsatt skatt er beregnet med 22 % på grunnlag av de midlertidige forskjeller som eksisterer mellom regnskapsmessige og skattemessige verdier, samt ligningsmessig underskudd til fremføring ved utgangen av regnskapsåret. Skatteøkende og skattereduserende midlertidige forskjeller som reverserer eller kan reversere i samme periode er utlignet og nettoført. Utsatt skatt på merverdier i forbindelse med oppkjøp av datterselskap blir ikke utlignet.



Note 1 Egenkapital

	Aksjekapital	Overkurs	Annen innskutt egenkapital	Annen egenkapital	Sum egenkapital
Pr. 31.12.2019	8 286 000	22 649 979	0	3 048 737	33 984 716
Pr 01.01.2020	8 286 000	22 649 979	0	3 048 737	33 984 716
Årets resultat			0	6 576 926	6 576 926
Pr 31.12.2020	8 286 000	22 649 979	0	9 625 662	40 561 641

Note 2 Aksjonærer

AKSJEKAPITALEN I MIP INDUSTRINETT AS PR. 31.12 BESTÅR AV:

	Antall	Pålydende	Bokført
Ordinære aksjer	12 000	690,5	8 286 000
Sum	12 000		8 286 000

EIERSTRUKTUR

De største aksjonærene i % pr. 31.12 var:

	Ordinære	Eierandel	Stemmeandel
Mo Industripark AS	12 000	100,0	100,0



Note 3 Skatt

Årets skattekostnad	2020	2019
Resultatført skatt på ordinært resultat:		
Betalbar skatt	2 871 972	1 435 003
Endring i utsatt skatt	-1 009 841	-270 614
Skattekostnad ordinært resultat	1 862 131	1 164 389
Skattepliktig inntekt:		
Ordinært resultat før skatt	8 439 057	5 285 434
Permanente forskjeller	25 175	7 245
Endring i midlertidige forskjeller	4 590 186	1 256 366
Anvendelse av fremførbart underskudd	0	-26 305
Skattepliktig inntekt	13 054 417	6 522 740
Betalbar skatt i balansen:		
Betalbar skatt på årets resultat	2 871 972	1 435 003
Sum betalbar skatt i balansen	2 871 972	1 435 003
Beregning av effektiv skattesats		
Resultat før skatt	8 439 057	5 285 434
Beregnet skatt av resultat før skatt	1 856 592	1 162 796
Skatteeffekt av permanente forskjeller	5 538	1 594
Sum	1 862 131	1 164 389
Effektiv skattesats	22,1 %	22,0 %

Skatteeffekten av midlertidige forskjeller som har gitt opphav til utsatt skatt og utsatte skattefordeler, spesifisert på typer av midlertidige forskjeller

	2020	2019	Endring
Varige driftsmidler	3 585 613	4 796 495	1 210 881
Fordringer	-19 590	3 372 070	3 391 660
Gevinst – og tapskonto	-49 422	-61 777	-12 355
Sum	3 516 602	8 106 787	4 590 186
Grunnlag for utsatt skatt	3 516 602	8 106 787	4 590 186
Utsatt skatt (22 %)	773 652	1 783 493	1 009 841



Note 4 - Varige driftsmidler

	Maskiner og anlegg	Anlegg under utførelse	Driftsløsøre, inventar ol	Bygninger o.a. fast eiendom	Sum
Ansk.kost pr 1.1.2020	131 926 976	4 508 350	4 580 928	4 262 351	145 278 605
+ Årets tilgang anleggsmidler	11 090 914	-3 436 612	208 065	504 629	8 366 996
- Avgang i året	0	0	0		0
= Ansk.kost 31.12.2020	143 017 890	1 071 738	4 788 993	4 766 980	153 645 601
- Akk.avskr. pr. 31.12	64 839 623		3 385 686	3 182 024	71 407 333
= Bokført verdi 31.12.2020	78 178 267	1 071 738	1 403 307	1 584 956	82 238 268
Årets ordinære avskrivninger	5 113 175		604 227	295 867	6 013 269
Økonomisk levetid	ca 5 - 35 år		ca 3 - 10 år	ca 15-20 år	
Avskrivningsplan	lineært 3 - 20 %		lineært 10 - 33 %	lin. 5-7 %	

Note 5 Fordringer og gjeld

	2020	2019
Selskapet har ingen fordringer med forfall senere enn et år		
Langsiktig gjeld pr 31.12		
Gjeld til kredittinstitusjoner	51 981 666	56 981 666
Sum	51 981 666	56 981 666
Gjeld sikret ved pant	51 981 666	56 981 666
Kundefordringer	1 823 671	4 758 129
Maskiner og anlegg	79 250 005	76 708 877
Sum	133 055 341	138 448 673



Note 6 - Lønnskostnader, antall ansatte, godtgjørelser, lån til ansatte mm.

Lønnskostnader	2020	2019
Lønninger	11 320 739	11 227 049
Arbeidsgiveravgift	567 048	636 808
Pensjonskostnader	890 232	811 734
Andre ytelse	1 177 792	1 253 073
Aktiverte lønnskostnader	-1 111 625	-1 040 390
Sum	12 844 186	12 888 274

Gjennomsnittlig antall årsverk: 12

Ytelser til ledende personer	Daglig leder	Styret
Lønn *)	1 566 363	
Pensjonsutgifter	127 994	
Annen godtgjørelse	49 854	118 500

*) Herav godtgjørelse for vakt 336 922

Revisor

Kostnadsført revisjonshonorar utgjør kr 94 000, hvorav kr 72 000 er for revisjon 2020, og kr 22 000 er for revisjon 2019.

Kostnadsført bistand til revisor utgjør kr. 16 800

Note 7 - Mellomværende med selskap i samme konsern

	Kundefordringer		Andre fordringer	
	2020	2019	2020	2019
Konsernfordring	477 962	413 149	0	0
Sum	477 962	413 149	0	0

	Annen kortsiktig gjeld		Leverandørgjeld	
	2020	2019	2020	2019
Konserngjeld	0	0	262 284	208 026
Sum	0	0	262 284	208 026

Note 8 Innskuddspensjon

MIP Industrinett AS har innskuddsplaner i samsvar med lokale lover. Innskuddsplanen omfatter heltidsansatte og utgjør mellom 6 % og 18 % av lønnen. Pr. 31.12.2020 var det 13 medlemmer i ordningen.

Kostnadsført innskudd utgjorde NOK 679 315 og NOK 716 306 i henholdsvis 2019 og 2020.



Note 9, segmentinformasjon og mer-/mindreinntekt fra nettvirksomheten

Mer-/mindreinntekt er differansen mellom inntektsrammen og det som faktisk er inntektsført i nettregnskapet. Merinntekt skal renteberegnes med en rentesats fastsatt av NVE og tilbakeføres nettkundene. Mindreinntekt kan tilsvarende renteberegnes og belastes nettkundene.

Mer/mindreinntekt framkommer slik	2019	2020
Inntektsramme	38 114	40 195
KILE	-365	-100
Kostnader for overliggende nett	87 219	111 431
Innbetalt elhubgebyrer		57
Eiendomsskatt nett	295	285
Avvik avskrivninger og avkastning på avvik avkastningsgrunnlaget	610	519
Tillatt inntekt	125 873	152 387
Faktisk inntekt fra nettvirksomheten	128 666	155 329
Årets mer (-)/ mindreinntekt	-2 793	-2 942

Årets bevegelse i mer-/mindreinntekt framkommer slik	2019	2020
Akkumulert mer (-)/mindreinntekt pr 1.1. i finansregnskap	3 909	3 395
NVE's justering av mer (-)/mindreinntekt etter fjorårets utgang	0	
Justert akkumulert mer (-)/mindreinntekt pr 1.1	3 909	3 395
Justering finansregnskap aktuelt år	1 826	-373
Akkumulert mer (-)/mindreinntekt pr 1.1.	5 735	3 022
Årets mer (-)/ mindreinntekt	-2 793	-2 942
Justering mer-/mindreinntekt (enkeltvedtak NVE)		
Akkumulert mer (-)/mindreinntekt pr 31.12. ekskl.renter	2 942	80
Årets renter mer (-)/mindreinntekt	80	15
Akkumulert mer (-)/mindreinntekt pr 31.12. inkl renter	3 022	95
Justering mer(-) /mindreinntekt ift. finansregnskap	373	-293
Akkumulert mer (-)/ mindreinntekt inkl. renter i finansregnskap	3 395	-198
Driftsresultat	4 737	8 696
Avkastningsgrunnlag	92 615	93 057
Sum avkastning nettvirksomheten	5,11 %	9,34 %



Søndre Gate 3
8624 Mo i Rana
www.bdo.no

Uavhengig revisors beretning

Til generalforsamlingen i MIP Industrinett AS

Uttalelse om revisjonen av årsregnskapet

Konklusjon

Vi har revidert årsregnskapet til MIP Industrinett AS

Årsregnskapet består av:

- Balanse per 31. desember 2020
- Resultatregnskap for 2020
- Kontantstrømpoppstilling for regnskapsåret avsluttet per 31. desember 2020
- Noter til årsregnskapet, herunder et sammendrag av viktige regnskapsprinsipper.

Etter vår mening:

Er årsregnskapet avgitt i samsvar med lov og forskrifter og gir et rettviseende bilde av selskapets finansielle stilling per 31. desember 2020, og av dets resultater og kontantstrømmer for regnskapsåret avsluttet per denne datoen i samsvar med regnskapslovens regler og god regnskapsskikk i Norge.

Grunnlag for konklusjonen

Vi har gjennomført revisjonen i samsvar med lov, forskrift og god revisjonsskikk i Norge, herunder de internasjonale revisjonsstandardene International Standards on Auditing (ISA-ene). Våre oppgaver og plikter i henhold til disse standardene er beskrevet i Revisors oppgaver og plikter ved revisjon av årsregnskapet. Vi er uavhengige av selskapet slik det kreves i lov og forskrift, og har overholdt våre øvrige etiske forpliktelser i samsvar med disse kravene. Etter vår oppfatning er innhentet revisjonsbevis tilstrekkelig og hensiktsmessig som grunnlag for vår konklusjon.

Annen informasjon

Ledelsen er ansvarlig for annen informasjon. Annen informasjon består av Informasjon fra styret.

Vår uttalelse om revisjonen av årsregnskapet dekker ikke annen informasjon, og vi attesterer ikke den andre informasjonen.

I forbindelse med revisjonen av årsregnskapet er det vår oppgave å lese annen informasjon identifisert ovenfor med det formål å vurdere hvorvidt det foreligger vesentlig inkonsistens mellom annen informasjon og årsregnskapet, kunnskap vi har opparbeidet oss under revisjonen, eller hvorvidt den tilsynelatende inneholder vesentlig feilinformasjon.

Dersom vi, på bakgrunn av arbeidet vi har utført, konkluderer med at disse andre opplysningene inneholder vesentlig feilinformasjon, er vi pålagt å uttale oss om dette. Vi har ingenting å rapportere i så henseende.

Styret og daglig leders ansvar for årsregnskapet

Styret og daglig leder (ledelsen) er ansvarlig for å utarbeide årsregnskapet i samsvar med lov og forskrifter, herunder for at det gir et rettviseende bilde i samsvar med regnskapslovens regler og god regnskapsskikk i Norge. Ledelsen er også ansvarlig for slik intern kontroll som den finner nødvendig for å kunne utarbeide et årsregnskap som ikke inneholder vesentlig feilinformasjon, verken som følge av misligheter eller utilsiktede feil.

Ved utarbeidelsen av årsregnskapet må ledelsen ta standpunkt til selskapets evne til fortsatt drift og opplyse om forhold av betydning for fortsatt drift. Forutsetningen om fortsatt drift skal legges til grunn for årsregnskapet så lenge det ikke er sannsynlig at virksomheten vil bli avvirket.



Revisors oppgaver og plikter ved revisjonen av årsregnskapet

Vårt mål er å oppnå betryggende sikkerhet for at årsregnskapet som helhet ikke inneholder vesentlig feilinformasjon, verken som følge av misligheter eller utilsiktede feil, og å avgi en revisjonsberetning som inneholder vår konklusjon. Betryggende sikkerhet er en høy grad av sikkerhet, men ingen garanti for at en revisjon utført i samsvar med lov, forskrift og god revisjonsskikk i Norge, herunder ISA-ene, alltid vil avdekke vesentlig feilinformasjon som eksisterer. Feilinformasjon kan oppstå som følge av misligheter eller utilsiktede feil. Feilinformasjon blir vurdert som vesentlig dersom den enkeltvis eller samlet med rimelighet kan forventes å påvirke økonomiske beslutninger som brukerne foretar basert på årsregnskapet.

For videre beskrivelse av revisors oppgaver og plikter vises det til:
<https://revisorforeningen.no/revisjonsberetninger>

Uttalelse om andre lovmessige krav

Konklusjon om årsberetningen

Basert på vår revisjon av årsregnskapet som beskrevet ovenfor, mener vi at opplysningene i årsberetningen om årsregnskapet, forutsetningen om fortsatt drift og forslaget til anvendelse av overskuddet er konsistente med årsregnskapet og i samsvar med lov og forskrifter.

Konklusjon om registrering og dokumentasjon

Basert på vår revisjon av årsregnskapet som beskrevet ovenfor, og kontrollhandlinger vi har funnet nødvendig i henhold til internasjonal standard for attestasjonsoppdrag (ISAE) 3000 «Attestasjonsoppdrag som ikke er revisjon eller forenklet revisorkontroll av historisk finansiell informasjon», mener vi at ledelsen har oppfylt sin plikt til å sørge for ordentlig og oversiktlig registrering og dokumentasjon av selskapets regnskapsopplysninger i samsvar med lov og god bokføringskikk i Norge.

BDO AS

Trond Olsen
statsautorisert revisor
(elektronisk signert)

Penneo Dokumentnøkkel: AZAZA-USQEZ-7CK6Y-5BC85-FLIGI-V1Q6M



PENNEO

Signaturene i dette dokumentet er juridisk bindende. Dokument signert med "Penneo"™ - sikker digital signatur.
De signerende parter sin identitet er registrert, og er listet nedenfor.

"Med min signatur bekrefter jeg alle datoer og innholdet i dette dokument."

Trond Olsen

Director

På vegne av: BDO AS

Serienummer: 9578-5992-4-888376

IP: 188.95.xxx.xxx

2021-05-19 12:54:47Z



Penneo Dokumentnøkkel: AZAZA-USQEZ-7CK6Y-5BC85-FLIG-VTQ6M

Dokumentet er signert digitalt, med **Penneo.com**. Alle digitale signatur-data i dokumentet er sikret og validert av den datamaskin-utregnede hash-verdien av det opprinnelige dokument. Dokumentet er låst og tids-stemplet med et sertifikat fra en betrodd tredjepart. All kryptografisk bevis er integrert i denne PDF, for fremtidig validering (hvis nødvendig).

Hvordan bekrefter at dette dokumentet er originalen?

Dokumentet er beskyttet av ett Adobe CDS sertifikat. Når du åpner dokumentet i

Adobe Reader, skal du kunne se at dokumentet er sertifisert av **Penneo e-signature service <penneo@penneo.com>**. Dette garanterer at innholdet i dokumentet ikke har blitt endret.

Det er lett å kontrollere de kryptografiske beviser som er lokalisert inne i dokumentet, med Penneo validator - <https://penneo.com/validate>



RESULTATREGNSKAP

MIP INDUSTRINETT AS

DRIFTSINNEKTER OG DRIFTSKOSTNADER	Note	2020	2019
Salgsinntekt		119 141 228	113 584 880
Sum driftsinntekter		119 141 228	113 584 880
Varekostnad		80 172 544	75 380 549
Lønnskostnad	6, 8	12 844 186	12 888 274
Avskrivning av driftsmidler og immaterielle eiendeler	4	6 013 270	5 219 612
Annen driftskostnad		9 742 844	13 133 654
Sum driftskostnader		108 772 844	106 622 089
Driftsresultat		10 368 384	6 962 791
FINANSINNEKTER OG FINANSKOSTNADER			
Annen renteinntekt		128 615	10 988
Annen finansinntekt		2 079	0
Rentekostnad til foretak i samme konsern		0	1 353 096
Annen rentekostnad		2 059 850	310 621
Annen finanskostnad		172	24 628
Resultat av finansposter		-1 929 328	-1 677 356
Ordinært resultat før skattekostnad		8 439 057	5 285 434
Skattekostnad på ordinært resultat	3	1 862 131	1 164 389
Ordinært resultat		6 576 926	4 121 045
EKSTRAORDINÆRE INNEKTER OG KOSTNADER			
Årsresultat		6 576 926	4 121 045
OVERFØRINGER			
Avsatt til annen egenkapital		6 576 926	4 121 045
Sum overføringer	1	6 576 926	4 121 045



BALANSE

MIP INDUSTRINETT AS

EIENDELER	Note	2020	2019
ANLEGGSMIDLER			
IMMATERIELLE EIENDELER			
Forskning og utvikling		802 500	802 500
Sum immaterielle eiendeler		802 500	802 500
VARIGE DRIFTSMIDLER			
Tomter, bygninger o.a. fast eiendom		1 584 956	1 376 194
Maskiner og anlegg		78 178 266	72 200 528
Anlegg under utførelse		1 071 738	4 508 350
Driftsløsøre, inventar o.a. utstyr		1 403 306	1 799 469
Sum varige driftsmidler	4	82 238 267	79 884 540
FINANSIELLE ANLEGGSMIDLER			
Sum anleggsmidler		83 040 767	80 687 040
OMLØPSMIDLER			
FORDRINGER			
Kundefordringer		1 823 671	4 758 129
Andre kortsiktige fordringer	9	194 134	3 541 055
Konsernfordringer	7	477 962	413 149
Sum fordringer		2 495 766	8 712 333
INVESTERINGER			
Bankinnskudd, kontanter o.l.		20 331 011	17 702 882
Sum omløpsmidler		22 826 776	26 415 215
Sum eiendeler		105 867 544	107 102 256



BALANSE

MIP INDUSTRINETT AS

EGENKAPITAL OG GJELD	Note	2020	2019
EGENKAPITAL			
INNSKUTT EGENKAPITAL			
Aksjekapital	1, 2	8 286 000	8 286 000
Overkurs	1	22 649 979	22 649 979
Sum innskutt egenkapital		30 935 979	30 935 979
OPPTJENT EGENKAPITAL			
Annen egenkapital	1	9 625 662	3 048 737
Sum opptjent egenkapital		9 625 662	3 048 737
Sum egenkapital		40 561 641	33 984 716
GJELD			
AVSETNING FOR FORPLIKTELSE			
Utsatt skatt	3	773 652	1 783 493
Andre avsetninger for forpliktelser		48 000	0
Sum avsetning for forpliktelser		821 652	1 783 493
ANNEN LANGSIKTIG GJELD			
Gjeld til kredittinstitusjoner	5	51 981 666	56 981 666
Sum annen langsiktig gjeld		51 981 666	56 981 666
KORTSIKTIG GJELD			
Leverandørgjeld	7	1 489 757	6 242 776
Betalbar skatt	3	2 871 972	1 435 003
Skyldig offentlige avgifter		3 362 237	2 876 381
Annen kortsiktig gjeld		4 778 618	3 798 222
Sum kortsiktig gjeld		12 502 584	14 352 381
Sum gjeld		65 305 902	73 117 540
Sum egenkapital og gjeld		105 867 544	107 102 256



BALANSE

MIP INDUSTRINETT AS
Mo i Rana, 18.03.2021
Styret i MIP Industrinett AS

Terje Lillebjerka (sign)
styreleder

Arve Ulriksen (sign)
styremedlem

Eva Monica Hestvik (sign)
styremedlem

Odd Husnes (sign)
daglig leder



INDIREKTE KONTANTSTRØM

MIP INDUSTRINETT AS

	Note	2020	2019
KONTANTSTRØMMER FRA OPERASJONELLE AKTIVITETER			
Resultat før skattekostnad		8 439 057	5 285 434
Periodens betalte skatt		1 435 003	0
Tap/gevinst ved salg av anleggsmidler		0	86 537
Ordinære avskrivninger		6 013 270	5 219 612
Endring i kundefordringer		2 934 459	-2 968 947
Endring i leverandørgjeld		-4 753 019	5 434 999
Endring i andre tidsavgrensingsposter		4 861 174	4 419 257
Netto kontantstrøm fra operasjonelle aktiviteter		16 059 938	17 476 893
KONTANTSTRØMMER FRA INVESTERINGSAKTIVITETER			
Innbetalinger ved salg av varige driftsmidler		0	36 000
Utbetalinger ved kjøp av varige driftsmidler		8 366 993	9 587 932
Utbetaling på lånefordring konsern		-64 813	-385 507
Netto kontantstrøm fra investeringsaktiviteter		-8 431 806	-9 937 439
KONTANTSTRØMMER FRA FINANSIERINGSAKTIVITETER			
Innbetalinger ved opptak av ny langsiktig gjeld		0	57 300 000
Utbetalinger gjeld konsernselskaper		0	-59 278 258
Utbetalinger ved nedbetaling av langsiktig gjeld		-5 000 000	-318 334
Netto kontantstrøm fra finansieringsaktiviteter		-5 000 000	-2 296 592
Netto endring i kontanter og kontantekvivalenter		2 628 132	5 242 862
Beh. av kont. og kontantekvivalenter ved per. begynnel		17 702 882	12 460 020
Beh. av kont. og kontantekvivalenter ved per. slutt		20 331 014	17 702 882



Note 0 - Regnskapsprinsipper

Årsregnskapet er satt opp i samsvar med regnskapsloven. Det er utarbeidet etter norske regnskapsstandarder.

Hovedregel for vurdering og klassifisering av eiendeler og gjeld

Eiendeler bestemt til varig eie eller bruk er klassifisert som anleggsmidler. Andre eiendeler er klassifisert som omløpsmidler. Fordringer som skal tilbakebetales innen et år er uansett klassifisert som omløpsmidler. Ved klassifisering av kortsiktig og langsiktig gjeld er analoge kriterier lagt til grunn.

Anleggsmidler vurderes til anskaffelseskost, men nedskrives til virkelig verdi når verdifallet forventes ikke å være forbigående. Anleggsmidler med begrenset økonomisk levetid avskrives planmessig. Langsiktig gjeld balanseføres til nominelt mottatt beløp på etableringstidspunktet.

Omløpsmidler vurderes til laveste av anskaffelseskost og virkelig verdi. Kortsiktig gjeld balanseføres til nominelt mottatt beløp på etableringstidspunktet.

Enkelte poster er vurdert etter andre regler. Postene det gjelder vil være blant de postene som omhandles nedenfor.

Varige driftsmidler

Varige driftsmidler avskrives over forventet økonomisk levetid. Avskrivningene er som hovedregel fordelt lineært over antatt økonomisk levetid.

Fordringer

Kundefordringer og andre fordringer oppføres til pålydende etter fradrag for avsetning til forventet tap. Avsetning til tap gjøres på grunnlag av en individuell vurdering av de enkelte fordringene. I tillegg gjøres det for øvrige kundefordringer en uspesifisert avsetning for å dekke antatt tap.

Pensjonsforpliktelser

Pensjonsforpliktelser finansiert over driften er beregnet og balanseført under avsetning for forpliktelser. Pensjonsordninger finansiert via sikrede ordninger er ikke balanseført. Pensjonspremien anses i disse tilfeller som pensjonskostnad og klassifiseres sammen med lønnskostnader.

Skatt

Skattekostnaden i resultatregnskapet omfatter både periodens betalbare skatt og endring i utsatt skatt. Utsatt skatt er beregnet med 22 % på grunnlag av de midlertidige forskjeller som eksisterer mellom regnskapsmessige og skattemessige verdier, samt ligningsmessig underskudd til fremføring ved utgangen av regnskapsåret. Skatteøkende og skattereduserende midlertidige forskjeller som reverserer eller kan reversere i samme periode er utlignet og nettoført. Utsatt skatt på merverdier i forbindelse med oppkjøp av datterselskap blir ikke utlignet.



Note 1 Egenkapital

	Aksjekapital	Overkurs	Annen innskutt egenkapital	Annen egenkapital	Sum egenkapital
Pr. 31.12.2019	8 286 000	22 649 979	0	3 048 737	33 984 716
Pr 01.01.2020	8 286 000	22 649 979	0	3 048 737	33 984 716
Årets resultat			0	6 576 926	6 576 926
Pr 31.12.2020	8 286 000	22 649 979	0	9 625 662	40 561 641

Note 2 Aksjonærer

AKSJEKAPITALEN I MIP INDUSTRINETT AS PR. 31.12 BESTÅR AV:

	Antall	Pålydende	Bokført
Ordinære aksjer	12 000	690,5	8 286 000
Sum	12 000		8 286 000

EIERSTRUKTUR

De største aksjonærene i % pr. 31.12 var:

	Ordinære	Eierandel	Stemmeandel
Mo Industripark AS	12 000	100,0	100,0



Note 3 Skatt

Årets skattekostnad	2020	2019
Resultatført skatt på ordinært resultat:		
Betalbar skatt	2 871 972	1 435 003
Endring i utsatt skatt	-1 009 841	-270 614
Skattekostnad ordinært resultat	1 862 131	1 164 389
Skattepliktig inntekt:		
Ordinært resultat før skatt	8 439 057	5 285 434
Permanente forskjeller	25 175	7 245
Endring i midlertidige forskjeller	4 590 186	1 256 366
Anvendelse av fremførbart underskudd	0	-26 305
Skattepliktig inntekt	13 054 417	6 522 740
Betalbar skatt i balansen:		
Betalbar skatt på årets resultat	2 871 972	1 435 003
Sum betalbar skatt i balansen	2 871 972	1 435 003
Beregning av effektiv skattesats		
Resultat før skatt	8 439 057	5 285 434
Beregnet skatt av resultat før skatt	1 856 592	1 162 796
Skatteeffekt av permanente forskjeller	5 538	1 594
Sum	1 862 131	1 164 389
Effektiv skattesats	22,1 %	22,0 %

Skatteeffekten av midlertidige forskjeller som har gitt opphav til utsatt skatt og utsatte skattefordeler, spesifisert på typer av midlertidige forskjeller

	2020	2019	Endring
Varige driftsmidler	3 585 613	4 796 495	1 210 881
Fordringer	-19 590	3 372 070	3 391 660
Gevinst – og tapskonto	-49 422	-61 777	-12 355
Sum	3 516 602	8 106 787	4 590 186
Grunnlag for utsatt skatt	3 516 602	8 106 787	4 590 186
Utsatt skatt (22 %)	773 652	1 783 493	1 009 841



Note 4 - Varige driftsmidler

	Maskiner og anlegg	Anlegg under utførelse	Driftsløsøre, inventar ol	Bygninger o.a. fast eiendom	Sum
Ansk.kost pr 1.1.2020	131 926 976	4 508 350	4 580 928	4 262 351	145 278 605
+ Årets tilgang anleggsmidler	11 090 914	-3 436 612	208 065	504 629	8 366 996
- Avgang i året	0	0	0		0
= Ansk.kost 31.12.2020	143 017 890	1 071 738	4 788 993	4 766 980	153 645 601
- Akk.avskr. pr. 31.12	64 839 623		3 385 686	3 182 024	71 407 333
= Bokført verdi 31.12.2020	78 178 267	1 071 738	1 403 307	1 584 956	82 238 268
Årets ordinære avskrivninger	5 113 175		604 227	295 867	6 013 269
Økonomisk levetid	ca 5 - 35 år		ca 3 - 10 år	ca 15-20 år	
Avskrivningsplan	lineært 3 - 20 %		lineært 10 - 33 %	lin. 5-7 %	

Note 5 Fordringer og gjeld

	2020	2019
Selskapet har ingen fordringer med forfall senere enn et år		
Langsiktig gjeld pr 31.12		
Gjeld til kredittinstitusjoner	51 981 666	56 981 666
Sum	51 981 666	56 981 666
Gjeld sikret ved pant	51 981 666	56 981 666
Kundefordringer	1 823 671	4 758 129
Maskiner og anlegg	79 250 005	76 708 877
Sum	133 055 341	138 448 673



Note 6 - Lønnskostnader, antall ansatte, godtgjørelser, lån til ansatte mm.

Lønnskostnader	2020	2019
Lønninger	11 320 739	11 227 049
Arbeidsgiveravgift	567 048	636 808
Pensjonskostnader	890 232	811 734
Andre ytelse	1 177 792	1 253 073
Aktiverte lønnskostnader	-1 111 625	-1 040 390
Sum	12 844 186	12 888 274

Gjennomsnittlig antall årsverk: 12

Ytelser til ledende personer	Daglig leder	Styret
Lønn *)	1 566 363	
Pensjonsutgifter	127 994	
Annen godtgjørelse	49 854	118 500

*) Herav godtgjørelse for vakt 336 922

Revisor

Kostnadsført revisjonshonorar utgjør kr 94 000, hvorav kr 72 000 er for revisjon 2020, og kr 22 000 er for revisjon 2019.

Kostnadsført bistand til revisor utgjør kr. 16 800

Note 7 - Mellomværende med selskap i samme konsern

	Kundefordringer		Andre fordringer	
	2020	2019	2020	2019
Konsernfordring	477 962	413 149	0	0
Sum	477 962	413 149	0	0

	Annen kortsiktig gjeld		Leverandørgjeld	
	2020	2019	2020	2019
Konserngjeld	0	0	262 284	208 026
Sum	0	0	262 284	208 026

Note 8 Innskuddspensjon

MIP Industrinett AS har innskuddsplaner i samsvar med lokale lover. Innskuddsplanen omfatter heltidsansatte og utgjør mellom 6 % og 18 % av lønnen. Pr. 31.12.2020 var det 13 medlemmer i ordningen.

Kostnadsført innskudd utgjorde NOK 679 315 og NOK 716 306 i henholdsvis 2019 og 2020.



Note 9 - Segmentinformasjon og mer-/mindreinntekt (IKKE FERDIGSTILT)

Merinntekt er en positiv differanse mellom faktiske inntekter fratrukket tillatte inntekter og mindreinntekt er en negativ differanse mellom faktiske inntekter fratrukket tillatte inntekter. Nettvirksomheten skal håndtere merinntekt og mindreinntekt slik at saldo over tid går mot null.

Tall i 2018-kolonnen er fra Mo Industripark AS. Nettvirksomheten er utfisjonert i eget selskap og 2019 er første hele driftsår i MIP Industrinett AS.

Mer-/mindreinntekt framkommer slik	2018	2019
Inntektsramme	38 253	38 114
KILE	0	-365
Kostnader for overliggende nett	77 496	87 219
Eiendomsskatt	385	295
Avvik avskrivninger og avkastning på avvik avkastningsgrunnlaget	1 831	610
Tillatt inntekt i nettvirksomheten	117 965	125 873
Faktisk inntekt i nettvirksomheten	117 795	128 666
Årets mer (-)/ mindreinntekt	170	-2 793

Årets bevegelse i mer-/mindreinntekt framkommer slik	2018	2019
Akkumulert mer(-)/mindreinntekt pr. 1.1 i finansregnskap	4 626	3 909
NVE's justering av mer(-)/mindreinntekt etter fjorårets utgang	864	0
Justert akkumulert mer(-)/mindreinntekt pr. 1.1	5 490	3 909
Korrigerings finansregnskap aktuelt år	0	1 826
Akkumulert mer(-)/mindreinntekt pr. 1.1	5 490	5 735
Årets mer (-)/ mindreinntekt	170	-2 793
Justering mer(-)/mindreinntekt (enkeltvedtak NVE)	0	0
Akkumulert mer(-)/mindreinntekt pr. 31.12 ekskl. renter	5 660	2 942
Årets rente mer (-)/ mindreinntekt	75	80
Akkumulert mer(-)/mindreinntekt pr. 31.12 inkl renter Erapp	5 735	3 022

Justering mer(-)/mindreinntekt ift. finansregnskap	-1 826	373
Akkumulert mer(-)/mindreinntekt inkl. renter i finansregnskap	3 909	3 395

Driftsresultat	4 398	4 737
Avkastningsgrunnlag	80 282	92 615
Sum avkastning nettvirksomheten	5,48 %	5,11 %