



## ÅRSREGNSKAPET FOR REGNSKAPSÅRET 2023 - GENERELL INFORMASJON

### Enheten

Organisasjonsnummer: 918 885 463  
Organisasjonsform: Aksjeselskap  
Foretaksnavn: FAKTOR 3 AS  
Forretningsadresse: Elgfaret 55  
2335 STANGE

### Regnskapsår

Årsregnskapets periode: 01.01.2023 - 31.12.2023

### Konsern

Morselskap i konsern: Nei

### Regnskapsregler

Regler for små foretak benyttet: Ja  
Benyttet ved utarbeidelsen av årsregnskapet til selskapet: Regnskapslovens alminnelige regler

### Årsregnskapet fastsatt av kompetent organ

Bekreftet av representant for selskapet: Torgeir Hesthagen  
Dato for fastsettelse av årsregnskapet: 07.06.2024

### Grunnlag for avgivelse

År 2023: Årsregnskapet er elektronisk innlevert  
År 2022: Tall er hentet fra elektronisk innlevert årsregnskap fra 2023

*Det er ikke krav til at årsregnskapet m.v. som sendes til Regnskapsregisteret er undertegnet. Kontrollen på at dette er utført ligger hos revisor/enhetens øverste organ. Sikkerheten ivaretas ved at innsender har rolle/rettighet for innsending av årsregnskapet via Altinn, og ved at det bekreftes at årsregnskapet er fastsatt av kompetent organ.*

Brønnøysundregistrene, 29.07.2025



## Resultatregnskap

Beløp i: NOK	Note	2023	2022
<b>RESULTATREGNSKAP</b>			
<b>Inntekter</b>			
Salgsinntekt		2 709 793	3 977 954
<b>Sum inntekter</b>		<b>2 709 793</b>	<b>3 977 954</b>
<b>Kostnader</b>			
Varekostnad		1 153 431	1 378 237
Lønnskostnad	2	1 046 120	1 582 154
Avskrivning av driftsmidler og immaterielle eiendeler	3	91 900	93 600
Nedskrivning av varige driftsmidler og immaterielle eiendeler	3		
Annen driftskostnad		644 413	767 772
<b>Sum kostnader</b>		<b>2 935 864</b>	<b>3 821 762</b>
<b>Driftsresultat</b>		<b>-226 071</b>	<b>156 192</b>
<b>Finansinntekter og finanskostnader</b>			
Annen renteinntekt		91	2
Annen finansinntekt		275	301
<b>Sum finansinntekter</b>		<b>366</b>	<b>303</b>
Annen rentekostnad		1 173	7 040
<b>Sum finanskostnader</b>		<b>1 173</b>	<b>7 040</b>
<b>Netto finans</b>		<b>-807</b>	<b>-6 737</b>
<b>Ordinært resultat før skattekostnad</b>		<b>-226 879</b>	<b>149 455</b>
Skattekostnad på resultat		-48 894	32 880
<b>Ordinært resultat etter skattekostnad</b>		<b>-177 985</b>	<b>116 575</b>
<b>Årsresultat</b>	4, 5	<b>-177 985</b>	<b>116 575</b>
<b>Årsresultat etter minoritetsinteresser</b>		<b>-177 985</b>	<b>116 575</b>
<b>Totalresultat</b>		<b>-177 985</b>	<b>116 575</b>
<b>Overføringer og disponeringer</b>			



## Resultatregnskap

<b>Beløp i: NOK</b>	<b>Note</b>	<b>2023</b>	<b>2022</b>
Udekket tap	4	-177 985	116 575
<b>Sum overføringer og disponeringer</b>	4	<b>-177 985</b>	<b>116 575</b>



### Balanse

Beløp i: NOK	Note	2023	2022
<b>BALANSE - EIENDELER</b>			
<b>Anleggsmidler</b>			
<b>Immaterielle eiendeler</b>			
Konsesjoner, patenter o.l.		31 021	56 421
Utsatt skattefordel		215 817	166 923
<b>Sum immaterielle eiendeler</b>		<b>246 838</b>	<b>223 344</b>
<b>Varige driftsmidler</b>			
Maskiner og anlegg		325 930	383 930
Driftsløsøre, inventar o.a. utstyr	3	26 000	34 500
<b>Sum varige driftsmidler</b>	3	<b>351 930</b>	<b>418 430</b>
<b>Sum anleggsmidler</b>		<b>598 768</b>	<b>641 774</b>
<b>Omløpsmidler</b>			
<b>Varer</b>			
<b>Sum varer</b>		<b>336 700</b>	<b>331 503</b>
<b>Fordringer</b>			
Kundefordringer		312 543	64 057
Andre kortsiktige fordringer		12 035	59 575
<b>Sum fordringer</b>		<b>324 578</b>	<b>123 632</b>
<b>Bankinnskudd, kontanter og lignende</b>			
Bankinnskudd, kontanter o.l.	6	81 133	325 922
<b>Sum bankinnskudd, kontanter og lignende</b>		<b>81 133</b>	<b>325 922</b>
<b>Sum omløpsmidler</b>		<b>742 411</b>	<b>781 057</b>
<b>SUM EIENDELER</b>		<b>1 341 179</b>	<b>1 422 831</b>

### BALANSE - EGENKAPITAL OG GJELD

#### Egenkapital

#### Innskutt egenkapital



### Balanse

<b>Beløp i: NOK</b>	<b>Note</b>	<b>2023</b>	<b>2022</b>
Aksjekapital	7	50 000	50 000
Beholdning av egne aksjer	7		
Overkurs		980 000	980 000
<b>Sum innskutt egenkapital</b>		<b>1 030 000</b>	<b>1 030 000</b>
<b>Opptjent egenkapital</b>			
Annen egenkapital	4		
Udekket tap		770 783	592 798
<b>Sum opptjent egenkapital</b>		<b>-770 783</b>	<b>-592 798</b>
<b>Sum egenkapital</b>	5	<b>259 217</b>	<b>437 202</b>
<b>Sum langsiktig gjeld</b>		<b>0</b>	<b>0</b>
<b>Kortsiktig gjeld</b>			
Leverandørgjeld		642 048	447 688
Skyldig offentlige avgifter		124 515	154 269
Annen kortsiktig gjeld		315 399	383 673
<b>Sum kortsiktig gjeld</b>		<b>1 081 962</b>	<b>985 630</b>
<b>Sum gjeld</b>		<b>1 081 962</b>	<b>985 630</b>
<b>SUM EGENKAPITAL OG GJELD</b>		<b>1 341 179</b>	<b>1 422 831</b>



## Brønnøysundregistrene

### ÅRSREGNSKAP FOR REGNSKAPSÅRET 2023 - GENERELL INFORMASJON

Journalnummer: 2024 597467

#### Enheten

Organisasjonsnummer: 918 885 463  
Organisasjonsform: Aksjeselskap  
Foretaksnavn: FAKTOR 3 AS  
Forretningsadresse: Elgfarete 55  
2335 STANGE

#### Regnskapsår

Årsregnskapets periode: 01.01.2023 - 31.12.2023

#### Konsern

Morselskap i konsern: Nei

#### Regnskapsregler

Regler for små foretak benyttet: Ja  
Benyttet ved utarbeidelsen av  
årsregnskapet til selskapet: Regnskapslovens alminnelige regler

#### Årsregnskapet fastsatt av kompetent organ

Bekreftet av representant for selskapet: Torgeir Hesthagen  
Dato for fastsettelse av årsregnskapet: 07.06.2024

#### Revisjon

Selskapet har besluttet at årsregnskapet  
ikke skal revideres: Ja  
Årsregnskapet er utarbeidet av ekstern  
autorisert regnskapsfører: Ja  
Ekstern autorisert regnskapsfører har i  
løpet av regnskapsåret bistått ved den  
løpende regnskapsføringen eller utført  
andre tjenester for selskapet enn å  
utarbeide årsregnskapet: Ja

#### Grunnlag for avgivelse

År 2023: Årsregnskap er elektronisk innlevert.  
År 2022: Tall er hentet fra elektronisk innlevert årsregnskap fra 2023.

*Det er ikke krav til at årsregnskapet m.v. som sendes til Regnskapsregisteret er undertegnet. Kontrollen på at dette er utført ligger hos revisor/enhetens øverste organ. Sikkerheten ivaretas ved at innsender har rolle/rettighet for innsending av årsregnskapet via Altinn, og ved at det bekreftes at årsregnskapet er fastsatt av kompetent organ.*

Brønnøysundregistrene, 04.07.2024

---

Brønnøysundregistrene  
Postadresse: Postboks 900, 8910 Brønnøysund  
Telefon: 75 00 75 00  
E-post: firmapost@brreg.no Internett: www.brreg.no  
Organisasjonsnummer: 974 760 673



Organisasjonsnr: 918 885 463  
FAKTOR 3 AS

## RESULTATREGNSKAP

<b>Beløp i: NOK</b>	<b>Note</b>	<b>2023</b>	<b>2022</b>
<b>RESULTATREGNSKAP</b>			
<b>Inntekter</b>			
Salgsinntekt		2 709 793	3 977 954
<b>Sum inntekter</b>		<b>2 709 793</b>	<b>3 977 954</b>
<b>Kostnader</b>			
Varekostnad		1 153 431	1 378 237
Lønnskostnad	2	1 046 120	1 582 154
Avskrivning av driftsmidler og immaterielle eiendeler	3	91 900	93 600
Nedskrivning av varige driftsmidler og immaterielle eiendeler	3	644 413	767 772
<b>Sum kostnader</b>		<b>2 935 864</b>	<b>3 821 762</b>
<b>Driftsresultat</b>		<b>-226 071</b>	<b>156 192</b>
<b>Finansinntekter og finanskostnader</b>			
Annen renteinntekt		91	2
Annen finansinntekt		275	301
<b>Sum finansinntekter</b>		<b>366</b>	<b>303</b>
Annen rentekostnad		1 173	7 040
<b>Sum finanskostnader</b>		<b>1 173</b>	<b>7 040</b>
<b>Netto finans</b>		<b>-807</b>	<b>-6 737</b>
<b>Ordinært resultat før skattekostnad</b>			
Skattekostnad på resultat		-48 894	32 880
<b>Ordinært resultat etter skattekostnad</b>		<b>-177 985</b>	<b>116 575</b>
<b>Årsresultat</b>	4, 5	<b>-177 985</b>	<b>116 575</b>
<b>Årsresultat etter minoritetsinteresser</b>		<b>-177 985</b>	<b>116 575</b>
<b>Totalresultat</b>		<b>-177 985</b>	<b>116 575</b>
<b>Overføringer og disponeringer</b>			
Udekket tap	4	-177 985	116 575
<b>Sum overføringer og disponeringer</b>	4	<b>-177 985</b>	<b>116 575</b>



Organisasjonsnr: 918 885 463  
FAKTOR 3 AS

## BALANSE

Beløp i: NOK	Note	2023	2022
--------------	------	------	------

### BALANSE - EIENDELER

#### Anleggsmidler

##### Immaterielle eiendeler

Konsesjoner, patenter o.l.		31 021	56 421
Utsatt skattefordel		215 817	166 923
<b>Sum immaterielle eiendeler</b>		<b>246 838</b>	<b>223 344</b>

##### Varige driftsmidler

Maskiner og anlegg		325 930	383 930
Driftsløsøre, inventar o. a. utstyr	3	26 000	34 500
<b>Sum varige driftsmidler</b>	<b>3</b>	<b>351 930</b>	<b>418 430</b>

##### Sum anleggsmidler

		<b>598 768</b>	<b>641 774</b>
--	--	----------------	----------------

#### Omløpsmidler

##### Varer

Sum varer		336 700	331 503
-----------	--	---------	---------

##### Fordringer

Kundefordringer		312 543	64 057
Andre kortsiktige fordringer		12 035	59 575
<b>Sum fordringer</b>		<b>324 578</b>	<b>123 632</b>

##### Bankinnskudd, kontanter og lignende

Bankinnskudd, kontanter o. l.	6	81 133	325 922
<b>Sum bankinnskudd, kontanter og lignende</b>		<b>81 133</b>	<b>325 922</b>

##### Sum omløpsmidler

		<b>742 411</b>	<b>781 057</b>
--	--	----------------	----------------

### SUM EIENDELER

		<b>1 341 179</b>	<b>1 422 831</b>
--	--	------------------	------------------

### BALANSE - EGENKAPITAL OG GJELD

#### Egenkapital

##### Innskutt egenkapital

Aksjekapital	7	50 000	50 000
Beholdning av egne aksjer	7		
Overkurs		980 000	980 000
<b>Sum innskutt egenkapital</b>		<b>1 030 000</b>	<b>1 030 000</b>

##### Opptjent egenkapital

Annen egenkapital	4		
-------------------	---	--	--



Udekket tap		770 783	592 798
<b>Sum opptjent egenkapital</b>		<b>-770 783</b>	<b>-592 798</b>
<b>Sum egenkapital</b>	<b>5</b>	<b>259 217</b>	<b>437 202</b>
<b>Sum langsiktig gjeld</b>		<b>0</b>	<b>0</b>
<b>Kortsiktig gjeld</b>			
Leverandørgjeld		642 048	447 688
Skyldig offentlige avgifter		124 515	154 269
Annen kortsiktig gjeld		315 399	383 673
<b>Sum kortsiktig gjeld</b>		<b>1 081 962</b>	<b>985 630</b>
<b>Sum gjeld</b>		<b>1 081 962</b>	<b>985 630</b>
<b>SUM EGENKAPITAL OG GJELD</b>		<b>1 341 179</b>	<b>1 422 831</b>



Organisasjonsnr: 918 885 463  
FAKTOR 3 AS

NOTEOPPLYSNINGER - SELSKAP - alle poster oppgitt i hele tall

Note  
2

Antall årsverk i regnskapsåret  
3.00

Sum Beløp

Balanseført verdi 31.12. Varige driftsmidler Immaterielle eiend.

Konsernregnskap

Morselskapet sitt navn

Forretningskontor for morselskapet

Begrunnelse for at datterselskap er utelatt fra konsolideringen

Samlet beløp - tilknyttet selskap Årets Fjorårets

Samlet beløp - foretak i samme konsern Årets Fjorårets

Samlet beløp - foretak i samme konsern Årets Fjorårets

Samlet beløp - felles kontrollert virksomhet Årets Fjorårets

Pantstillelse Beløp

Beholdning av egne aksjer Antall Pålydende Andel av aksjek.



### RESULTATREGNSKAP

#### FAKTOR 3 AS

DRIFTSINNEKTER OG DRIFTSKOSTNADER	Note	2023	2022
Salgsinntekt		2 709 793	3 977 954
<b>Sum driftsinntekter</b>		<b>2 709 793</b>	<b>3 977 954</b>
Varekostnad		1 153 431	1 378 237
Lønnskostnad	2	1 046 120	1 582 154
Avskrivning av driftsmidler og immaterielle eiendeler	3	91 900	93 600
Annen driftskostnad		644 413	767 772
<b>Sum driftskostnader</b>		<b>2 935 864</b>	<b>3 821 762</b>
<b>Driftsresultat</b>		<b>-226 071</b>	<b>156 192</b>
<b>FINANSINNEKTER OG FINANSKOSTNADER</b>			
Annen renteinntekt		91	2
Annen finansinntekt		275	301
Annen rentekostnad		1 173	7 040
<b>Resultat av finansposter</b>		<b>-807</b>	<b>-6 737</b>
Resultat før skattekostnad		-226 879	149 455
Skattekostnad på resultat		-48 894	32 880
<b>Resultat</b>		<b>-177 985</b>	<b>116 575</b>
<b>EKSTRAORDINÆRE INNEKTER OG KOSTNADER</b>			
<b>Årsresultat</b>	<b>4, 5</b>	<b>-177 985</b>	<b>116 575</b>
<b>OVERFØRINGER</b>			
Overført til udekket tap	4	177 985	-116 575
<b>Sum overføringer</b>	<b>4</b>	<b>-177 985</b>	<b>116 575</b>



### BALANSE

#### FAKTOR 3 AS

EIENDELER	Note	2023	2022
<strong>ANLEGGSMIDLER</strong>			
<strong>IMMATERIELLE EIENDELER</strong>			
Konsesjoner, patenter o.l.		31 021	56 421
Utsatt skattefordel		215 817	166 923
<strong>Sum immaterielle eiendeler</strong>		<strong>246 838</strong>	<strong>223 344</strong>
<strong>VARIGE DRIFTSMIDLER</strong>			
Maskiner og anlegg		325 930	383 930
Driftsløsøre, inventar o.a. utstyr	3	26 000	34 500
<strong>Sum varige driftsmidler</strong>	<strong>3</strong>	<strong>351 930</strong>	<strong>418 430</strong>
<strong>FINANSIELLE ANLEGGSMIDLER</strong>			
<strong>Sum anleggsmidler</strong>		<strong>598 768</strong>	<strong>641 774</strong>
<strong>OMLØPSMIDLER</strong>			
Lager av varer og annen beholdning		336 700	331 503
<strong>FORDRINGER</strong>			
Kundefordringer		312 543	64 057
Andre kortsiktige fordringer		12 035	59 575
<strong>Sum fordringer</strong>		<strong>324 578</strong>	<strong>123 632</strong>
<strong>INVESTERINGER</strong>			
Bankinnskudd, kontanter o.l.	6	81 133	325 922
<strong>Sum omløpsmidler</strong>		<strong>742 411</strong>	<strong>781 057</strong>
<strong>Sum eiendeler</strong>		<strong>1 341 179</strong>	<strong>1 422 831</strong>



## BALANSE

### FAKTOR 3 AS

EGENKAPITAL OG GJELD	Note	2023	2022
<strong>EGENKAPITAL</strong>			
<strong>INNSKUTT EGENKAPITAL</strong>			
Aksjekapital	7	50 000	50 000
Overkurs		980 000	980 000
<strong>Sum innskutt egenkapital</strong>		<strong>1 030 000</strong>	<strong>1 030 000</strong>
<strong>OPPTJENT EGENKAPITAL</strong>			
Udekket tap		-770 783	-592 798
<strong>Sum opptjent egenkapital</strong>		<strong>-770 783</strong>	<strong>-592 798</strong>
<strong>Sum egenkapital</strong>	5	<strong>259 217</strong>	<strong>437 202</strong>
<strong>GJELD</strong>			
<strong>AVSETNING FOR FORPLIKTELSER</strong>			
<strong>ANNEN LANGSIKTIG GJELD</strong>			
<strong>KORTSIKTIG GJELD</strong>			
Leverandørgjeld		642 048	447 688
Skyldig offentlige avgifter		124 515	154 269
Annen kortsiktig gjeld		315 399	383 673
<strong>Sum kortsiktig gjeld</strong>		<strong>1 081 962</strong>	<strong>985 630</strong>
<strong>Sum gjeld</strong>		<strong>1 081 962</strong>	<strong>985 630</strong>
<strong>Sum egenkapital og gjeld</strong>		<strong>1 341 179</strong>	<strong>1 422 831</strong>

Stange, 07.06.2024  
Styret i Faktor 3 AS

Torgeir Hesthagen  
Daglig leder/styreleder



## Note 1 Regnskapsprinsipper

Årsregnskapet er satt opp i samsvar med regnskapsloven og NRS 8 - God regnskapsskikk for små foretak.

### DRIFTSINNETEKTER

Inntektsføring skjer etter opptjeningsprinsippet som normalt vil være leveringstidspunktet for varer og tjenester. Kostnader medtas etter sammenstillingsprinsippet, dvs. at kostnadene medtas i samme periode som tilhørende inntekter inntektsføres.

Skattekostnaden i resultatregnskapet omfatter både periodens betalbare skatt og endring i utsatt skatt. Utsatt skatt er beregnet med 22 % på grunnlag av de midlertidige forskjeller som eksisterer mellom regnskapsmessige og skattemessige verdier, samt ligningsmessig underskudd til fremføring ved utgangen av regnskapsåret. Skatteøkende og skattereduserende midlertidige forskjeller som reverserer eller kan reverseres i samme periode er utlignet og nettoført.

### KLASSIFISERING OG VURDERING AV ANLEGGSMIDLER

Anleggsmidler omfatter eiendeler bestemt til varig eie og bruk. Anleggsmidler er vurdert til anskaffelseskost. Varige driftsmidler balanseføres og avskrives over driftsmidlets økonomiske levetid. Varige driftsmidler nedskrives til gjenvinnbart beløp ved verdifall som forventes ikke å være forbigående. Gjenvinnbart beløp er det høyeste av netto salgsverdi og verdi i bruk. Verdi i bruk er nåverdi av fremtidige kontantstrømmer knyttet til eiendelen. Nedskrivningen reverseres når grunnlaget for nedskrivningen ikke lenger er til stede.

### KLASSIFISERING OG VURDERING AV OMLØPSMIDLER

Omløpsmidler og kortsiktig gjeld omfatter normalt poster som forfaller til betaling innen ett år etter balansedagen, samt poster som knytter seg til varekretsløpet. Omløpsmidler vurderes til laveste verdi av anskaffelseskost og virkelig verdi.

### VARER

Varer er vurdert til det laveste av anskaffelseskost og netto salgsverdi.

### FORDRINGER

Kundefordringer og andre fordringer oppføres til pålydende etter fradrag for avsetning til forventet tap. Avsetning til tap gjøres på grunnlag av en individuell vurdering av de enkelte fordringene.

## Note 2 Lønnskostnader og antall årsverk

### LØNSKOSTNADER

	2023	2022
Lønninger	824 651	1 296 913
Arbeidsgiveravgift	133 240	206 107
Andre ytelser	88 229	79 134
<b>Sum</b>	<b>1 046 120</b>	<b>1 582 154</b>

Selskapet har i 2023 sysselsatt 3 årsverk.

### PENSJONSFORPLIKTELSE

Selskapet er pliktig til å ha tjenestepensjonsordning etter lov om obligatorisk tjenestepensjon. Pensjonsordningen tilfredsstiller kravene i denne lov.



## Note 3 Anleggsmidler

	Goodwill	Maskiner og anlegg	Driftsløsøre, inventar ol.	Sum
Anskaffelseskost pr. 01.01.23	152 610	563 030	60 000	775 640
<b>Anskaffelseskost 31.12.23</b>	<b>152 610</b>	<b>563 030</b>	<b>60 000</b>	<b>775 640</b>
Akkumulerte avskrivninger 31.12.23	121 589	237 100	34 000	392 689
Av- og nedskrivninger pr. 31.12.23	121 589	237 100	34 000	392 689
<b>Bokført verdi 31.12.23</b>	<b>31 021</b>	<b>325 930</b>	<b>26 000</b>	<b>382 951</b>
Årets ordinære avskrivninger	25 400	58 000	8 500	91 900
Økonomisk levetid	6 år	3-10 år	7 år	

## Note 4 Fortsatt drift

Styrets arbeid i 2023 har i hovedsak bestått av å forvalte inntektene og redusere kostnadene for å sikre løpende drift. Tiltak som ble igangsatt våren 2023 har redusert kostnadene noe. Tiltakene vil bli videreført i 2024. I budsjettene for 2024 er det lagt opp til å møte en fremdeles lav aktivitet i byggebransjen. Det arbeides med å levere i nye markeder.

Året 2024 har hatt en tøff start. Selskapet har skalert ned til et minimum. Men det ser ut som at situasjonen har bedret seg i løpet av våren da selskapet har utvidet sitt varesortiment.

Tre av aksjonærene har i 2024 konvertert gjeld til egenkapital.

Styret i Faktor 3 AS forventer en nøytral løpende drift i nær framtid og på lengre sikt håper man bedre tider.

Styret og eiere arbeider aktivt for å øke omsetning og skaffe til veie likvider. Driften av Faktor 3 AS synes således ikke å medføre risiko for tap for kreditorerne.

Grunnlaget for styrets konklusjon om fortsatt drift er basert på grunnlaget dagens drift er etablert på, den gode kommunikasjonen mot kreditorer og et konservativt anslag på inntekter i årene som kommer.

## Note 5 Egenkapital

	Aksjekapital	Overkurs	Annen Innskutt egenkapital	Annen egenkapital	Sum egenkapital
Pr. 31.12.2022	50 000	980 000	0	-592 798	437 202
Årets resultat				-177 985	-177 985
<b>Pr 31.12.2023</b>	<b>50 000</b>	<b>980 000</b>	<b>0</b>	<b>-770 783</b>	<b>259 217</b>



## Note 6 Bankinnskudd

Innestående midler på skattetrekkskonto (bundne midler) er på kr. 27 512.

## Note 7 Aksjonærer

### AKSJEKAPITALEN I FAKTOR 3 AS PR. 31.12 BESTÅR AV:

	Antall	Pålydende	Bokført
Ordinære aksjer	10 000	5,0	50 000
<b>Sum</b>	<b>10 000</b>		<b>50 000</b>

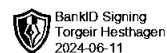
### EIERSTRUKTUR

De største aksjonærene i % pr. 31.12 var:

	Ordinære	Eierandel	Stemmeandel
Torgeir Hesthagen	4 000	40,0	40,0
Sjur Emil Viksmoen	1 800	18,0	18,0
Ove Kr. Hafsås Invest aS	1 200	12,0	12,0
Ragni Johanne Berge	800	8,0	8,0
Erik Nordengen Viksmoen	600	6,0	6,0
Pål Nordengen Viksmoen	600	6,0	6,0
Øystein Holtet	600	6,0	6,0
Vegard Viksmoen	400	4,0	4,0
<b>Totalt antall aksjer</b>	<b>10 000</b>	<b>100,0</b>	<b>100,0</b>

### AKSJER EIET AV MEDLEMMER I STYRET OG DAGLIG LEDER:

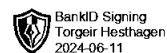
Navn	Verv	Ordinære
Torgeir Hesthagen	Daglig leder/styreleder	4 000
<b>Totalt antall aksjer</b>		<b>4 000</b>



### RESULTATREGNSKAP

#### FAKTOR 3 AS

DRIFTSINNETEKTER OG DRIFTSKOSTNADER	Note	2023	2022
Salgsinntekt		2 709 793	3 977 954
<b>Sum driftsinntekter</b>		<b>2 709 793</b>	<b>3 977 954</b>
Varekostnad		1 153 431	1 378 237
Lønnskostnad	2	1 046 120	1 582 154
Avskrivning av driftsmidler og immaterielle eiendeler	3	91 900	93 600
Annen driftskostnad		644 413	767 772
<b>Sum driftskostnader</b>		<b>2 935 864</b>	<b>3 821 762</b>
<b>Driftsresultat</b>		<b>-226 071</b>	<b>156 192</b>
<b>FINANSINNETEKTER OG FINANSKOSTNADER</b>			
Annen renteinntekt		91	2
Annen finansinntekt		275	301
Annen rentekostnad		1 173	7 040
<b>Resultat av finansposter</b>		<b>-807</b>	<b>-6 737</b>
Resultat før skattekostnad		-226 879	149 455
Skattekostnad på resultat		-48 894	32 880
<b>Resultat</b>		<b>-177 985</b>	<b>116 575</b>
<b>EKSTRAORDINÆRE INNETEKTER OG KOSTNADER</b>			
<b>Årsresultat</b>	<b>4, 5</b>	<b>-177 985</b>	<b>116 575</b>
<b>OVERFØRINGER</b>			
Overført til udekket tap	4	177 985	-116 575
<b>Sum overføringer</b>	<b>4</b>	<b>-177 985</b>	<b>116 575</b>

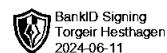


BankID Signing  
Torger Hesthagen  
2024-06-11

### BALANSE

#### FAKTOR 3 AS

EIENDELER	Note	2023	2022
<strong>ANLEGGSMIDLER</strong>			
<strong>IMMATERIELLE EIENDELER</strong>			
Konsesjoner, patenter o.l.		31 021	56 421
Utsatt skattefordel		215 817	166 923
<strong>Sum immaterielle eiendeler</strong>		<strong>246 838</strong>	<strong>223 344</strong>
<strong>VARIGE DRIFTSMIDLER</strong>			
Maskiner og anlegg		325 930	383 930
Driftsløsøre, inventar o.a. utstyr	3	26 000	34 500
<strong>Sum varige driftsmidler</strong>	<strong>3</strong>	<strong>351 930</strong>	<strong>418 430</strong>
<strong>FINANSIELLE ANLEGGSMIDLER</strong>			
<strong>Sum anleggsmidler</strong>		<strong>598 768</strong>	<strong>641 774</strong>
<strong>OMLØPSMIDLER</strong>			
Lager av varer og annen beholdning		336 700	331 503
<strong>FORDRINGER</strong>			
Kundefordringer		312 543	64 057
Andre kortsiktige fordringer		12 035	59 575
<strong>Sum fordringer</strong>		<strong>324 578</strong>	<strong>123 632</strong>
<strong>INVESTERINGER</strong>			
Bankinnskudd, kontanter o.l.	6	81 133	325 922
<strong>Sum omløpsmidler</strong>		<strong>742 411</strong>	<strong>781 057</strong>
<strong>Sum eiendeler</strong>		<strong>1 341 179</strong>	<strong>1 422 831</strong>



## BALANSE

### FAKTOR 3 AS

EGENKAPITAL OG GJELD	Note	2023	2022
<strong>EGENKAPITAL</strong>			
<strong>INNSKUTT EGENKAPITAL</strong>			
Aksjekapital	7	50 000	50 000
Overkurs		980 000	980 000
<strong>Sum innskutt egenkapital</strong>		<strong>1 030 000</strong>	<strong>1 030 000</strong>
<strong>OPPTJENT EGENKAPITAL</strong>			
Udekket tap		-770 783	-592 798
<strong>Sum opptjent egenkapital</strong>		<strong>-770 783</strong>	<strong>-592 798</strong>
<strong>Sum egenkapital</strong>	5	<strong>259 217</strong>	<strong>437 202</strong>
<strong>GJELD</strong>			
<strong>AVSETNING FOR FORPLIKTELSER</strong>			
<strong>ANNEN LANGSIKTIG GJELD</strong>			
<strong>KORTSIKTIG GJELD</strong>			
Leverandørgjeld		642 048	447 688
Skyldig offentlige avgifter		124 515	154 269
Annen kortsiktig gjeld		315 399	383 673
<strong>Sum kortsiktig gjeld</strong>		<strong>1 081 962</strong>	<strong>985 630</strong>
<strong>Sum gjeld</strong>		<strong>1 081 962</strong>	<strong>985 630</strong>
<strong>Sum egenkapital og gjeld</strong>		<strong>1 341 179</strong>	<strong>1 422 831</strong>

Stange, 07.06.2024  
Styret i Faktor 3 AS

Torgeir Hesthagen  
Daglig leder/styreleder



## Note 1 Regnskapsprinsipper

Årsregnskapet er satt opp i samsvar med regnskapsloven og NRS 8 - God regnskapsskikk for små foretak.

### DRIFTSINNTEKTER

Inntektsføring skjer etter opptjeningsprinsippet som normalt vil være leveringstidspunktet for varer og tjenester. Kostnader medtas etter sammenstillingsprinsippet, dvs. at kostnadene medtas i samme periode som tilhørende inntekter inntektsføres.

Skattekostnaden i resultatregnskapet omfatter både periodens betalbare skatt og endring i utsatt skatt. Utsatt skatt er beregnet med 22 % på grunnlag av de midlertidige forskjeller som eksisterer mellom regnskapsmessige og skattemessige verdier, samt ligningsmessig underskudd til fremføring ved utgangen av regnskapsåret. Skatteøkende og skattereduserende midlertidige forskjeller som reverserer eller kan reverseres i samme periode er utlignet og nettoført.

### KLASSIFISERING OG VURDERING AV ANLEGGSMIDLER

Anleggsmidler omfatter eiendeler bestemt til varig eie og bruk. Anleggsmidler er vurdert til anskaffelseskost. Varige driftsmidler balanseføres og avskrives over driftsmidlets økonomiske levetid. Varige driftsmidler nedskrives til gjenvinnbart beløp ved verdifall som forventes ikke å være forbigående. Gjenvinnbart beløp er det høyeste av netto salgsverdi og verdi i bruk. Verdi i bruk er nåverdi av fremtidige kontantstrømmer knyttet til eiendelen. Nedskrivningen reverseres når grunnlaget for nedskrivningen ikke lenger er til stede.

### KLASSIFISERING OG VURDERING AV OMLØPSMIDLER

Omløpsmidler og kortsiktig gjeld omfatter normalt poster som forfaller til betaling innen ett år etter balansedagen, samt poster som knytter seg til varekretsløpet. Omløpsmidler vurderes til laveste verdi av anskaffelseskost og virkelig verdi.

### VARER

Varer er vurdert til det laveste av anskaffelseskost og netto salgsverdi.

### FORDRINGER

Kundefordringer og andre fordringer oppføres til pålydende etter fradrag for avsetning til forventet tap. Avsetning til tap gjøres på grunnlag av en individuell vurdering av de enkelte fordringene.

## Note 2 Lønnskostnader og antall årsverk

### LØNSKOSTNADER

	2023	2022
Lønninger	824 651	1 296 913
Arbeidsgiveravgift	133 240	206 107
Andre ytelser	88 229	79 134
<b>Sum</b>	<b>1 046 120</b>	<b>1 582 154</b>

Selskapet har i 2023 sysselsatt 3 årsverk.

### PENSJONSFORPLIKTELSE

Selskapet er pliktig til å ha tjenestepensjonsordning etter lov om obligatorisk tjenestepensjon. Pensjonsordningen tilfredsstiller kravene i denne lov.



## Note 3 Anleggsmidler

	Goodwill	Maskiner og anlegg	Driftsløsøre, inventar ol.	Sum
Anskaffelseskost pr. 01.01.23	152 610	563 030	60 000	775 640
<b>Anskaffelseskost 31.12.23</b>	<b>152 610</b>	<b>563 030</b>	<b>60 000</b>	<b>775 640</b>
Akkumulerte avskrivninger 31.12.23	121 589	237 100	34 000	392 689
Av- og nedskrivninger pr. 31.12.23	121 589	237 100	34 000	392 689
<b>Bokført verdi 31.12.23</b>	<b>31 021</b>	<b>325 930</b>	<b>26 000</b>	<b>382 951</b>
Årets ordinære avskrivninger	25 400	58 000	8 500	91 900
Økonomisk levetid	6 år	3-10 år	7 år	

## Note 4 Fortsatt drift

Styrets arbeid i 2023 har i hovedsak bestått av å forvalte inntektene og redusere kostnadene for å sikre løpende drift. Tiltak som ble igangsatt våren 2023 har redusert kostnadene noe. Tiltakene vil bli videreført i 2024. I budsjettene for 2024 er det lagt opp til å møte en fremdeles lav aktivitet i byggebransjen. Det arbeides med å levere i nye markeder.

Året 2024 har hatt en tøff start. Selskapet har skalert ned til et minimum. Men det ser ut som at situasjonen har bedret seg i løpet av våren da selskapet har utvidet sitt varesortiment.

Tre av aksjonærene har i 2024 konvertert gjeld til egenkapital.

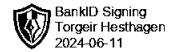
Styret i Faktor 3 AS forventer en nøytral løpende drift i nær framtid og på lengre sikt håper man bedre tider.

Styret og eiere arbeider aktivt for å øke omsetning og skaffe til veie likvider. Driften av Faktor 3 AS synes således ikke å medføre risiko for tap for kreditorene.

Grunnlaget for styrets konklusjon om fortsatt drift er basert på grunnlaget dagens drift er etablert på, den gode kommunikasjonen mot kreditorer og et konservativt anslag på inntekter i årene som kommer.

## Note 5 Egenkapital

	Aksjekapital	Overkurs	Annen Innskutt egenkapital	Annen egenkapital	Sum egenkapital
Pr. 31.12.2022	50 000	980 000	0	-592 798	437 202
Årets resultat				-177 985	-177 985
<b>Pr 31.12.2023</b>	<b>50 000</b>	<b>980 000</b>	<b>0</b>	<b>-770 783</b>	<b>259 217</b>



## Note 6 Bankinnskudd

Innestående midler på skattetrekkkonto (bundne midler) er på kr. 27 512.

## Note 7 Aksjonærer

### AKSJEKAPITALEN I FAKTOR 3 AS PR. 31.12 BESTÅR AV:

	Antall	Pålydende	Bokført
Ordinære aksjer	10 000	5,0	50 000
<b>Sum</b>	<b>10 000</b>		<b>50 000</b>

### EIERSTRUKTUR

De største aksjonærene i % pr. 31.12 var:

	Ordinære	Eierandel	Stemmeandel
Torgeir Hesthagen	4 000	40,0	40,0
Sjur Emil Viksmoen	1 800	18,0	18,0
Ove Kr. Hafsås Invest aS	1 200	12,0	12,0
Ragni Johanne Berge	800	8,0	8,0
Erik Nordengen Viksmoen	600	6,0	6,0
Pål Nordengen Viksmoen	600	6,0	6,0
Øystein Holtet	600	6,0	6,0
Vegard Viksmoen	400	4,0	4,0
<b>Totalt antall aksjer</b>	<b>10 000</b>	<b>100,0</b>	<b>100,0</b>

### AKSJER EIET AV MEDLEMMER I STYRET OG DAGLIG LEDER:

Navn	Verv	Ordinære
Torgeir Hesthagen	Daglig leder/styreleder	4 000
<b>Totalt antall aksjer</b>		<b>4 000</b>