



## ÅRSREGNSKAPET FOR REGNSKAPSÅRET 2020 - GENERELL INFORMASJON

### Enheten

Organisasjonsnummer: 895 453 102  
Organisasjonsform: Aksjeselskap  
Foretaksnavn: YX NORGE AS  
Forretningsadresse: Gladengveien 2  
0661 OSLO

### Regnskapsår

Årsregnskapets periode: 01.01.2020 - 31.12.2020

### Konsern

Morselskap i konsern: Ja  
Konsernregnskap lagt ved: Nei

### Regnskapsregler

Regler for små foretak benyttet: Nei  
Benyttet ved utarbeidelsen av årsregnskapet til selskapet: Forenklet IFRS

### Årsregnskapet fastsatt av kompetent organ

Bekreftet av representant for selskapet: Tina Dalseide Staude  
Dato for fastsettelse av årsregnskapet: 07.04.2021

### Grunnlag for avgivelse

År 2020: Årsregnskapet er elektronisk innlevert  
År 2019: Tall er hentet fra elektronisk innlevert årsregnskap fra 2020

*Det er ikke krav til at årsregnskapet m.v. som sendes til Regnskapsregisteret er undertegnet. Kontrollen på at dette er utført ligger hos revisor/enhetens øverste organ. Sikkerheten ivaretas ved at innsender har rolle/rettighet for innsending av årsregnskapet via Altinn, og ved at det bekreftes at årsregnskapet er fastsatt av kompetent organ.*

Brønnøysundregistrene, 23.06.2022



## Resultatregnskap

Beløp i: NOK	Note	2020	2019
<b>RESULTATREGNSKAP</b>			
<b>Inntekter</b>			
Salgsinntekt	11, 20	5 239 986 000	5 796 230 000
Annen driftsinntekt		8 831 000	19 061 000
<b>Sum inntekter</b>		<b>5 248 817 000</b>	<b>5 815 291 000</b>
<b>Kostnader</b>			
Varekostnad	16, 20	4 805 219 000	5 425 700 000
Lønnskostnad	2, 8	56 180 000	45 845 000
Avskrivning på varige driftsmidler og immaterielle eiendeler	4, 5	49 318 000	49 147 000
Avskrivninger rett-til-bruk eiendeler	6	14 117 000	17 695 000
Netto gevinster (tap)		5 096 000	3 627 000
Annen driftskostnad	3, 6	187 154 000	184 522 000
<b>Sum kostnader</b>		<b>5 117 084 000</b>	<b>5 726 536 000</b>
<b>Driftsresultat</b>		<b>131 733 000</b>	<b>88 755 000</b>
<b>Finansinntekter og finanskostnader</b>			
Annen renteinntekt	14	768 000	2 307 000
Annen finansinntekt	14	80 000	99 000
Valutagevinst	14	11 573 000	7 593 000
<b>Sum finansinntekter</b>		<b>12 421 000</b>	<b>9 999 000</b>
Annen rentekostnad	14, 18	1 203 000	3 530 000
Annen finanskostnad	14	4 236 000	5 831 000
Valutatap	14	16 125 000	6 549 000
<b>Sum finanskostnader</b>		<b>21 564 000</b>	<b>15 910 000</b>
<b>Netto finans</b>		<b>-9 143 000</b>	<b>-5 911 000</b>
<b>Ordinært resultat før skattekostnad</b>		<b>122 590 000</b>	<b>82 844 000</b>
Skattekostnad på ordinært resultat	10	36 791 000	9 574 000
<b>Ordinært resultat etter skattekostnad</b>		<b>85 799 000</b>	<b>73 270 000</b>
<b>Årsresultat</b>		<b>85 799 000</b>	<b>73 270 000</b>



## Resultatregnskap

<b>Beløp i: NOK</b>	<b>Note</b>	<b>2020</b>	<b>2019</b>
Remåling av pensjonsforpliktelse		-3 205 000	-12 587 000
Utsatt skatt av remåling		704 000	2 768 000
Sum resultatkomponenter for IFRS-foretak		-2 501 000	-9 819 000
<b>Totalresultat</b>		<b>83 298 000</b>	<b>63 451 000</b>
<b>Overføringer og disponeringer</b>			
Ordinært utbytte		120 000 000	0
Overført til annen egenkapital		-34 201 000	73 720 000
<b>Sum overføringer og disponeringer</b>		<b>85 799 000</b>	<b>73 720 000</b>



## Balanse

Beløp i: NOK	Note	2020	2019
<b>BALANSE - EIENDELER</b>			
<b>Anleggsmidler</b>			
<b>Immaterielle eiendeler</b>			
Utsatt skattefordel	10	46 649 000	46 935 000
Immaterielle eiendeler	5	78 540 000	70 582 000
<b>Sum immaterielle eiendeler</b>		<b>125 189 000</b>	<b>117 517 000</b>
<b>Varige driftsmidler</b>			
Varige driftsmidler	4	209 720 000	183 291 000
Bruksretteeiendeler	6	80 561 000	60 423 000
<b>Sum varige driftsmidler</b>		<b>290 281 000</b>	<b>243 714 000</b>
<b>Finansielle anleggsmidler</b>			
Investering i datterselskap	21	9 832 000	9 832 000
Andre langsiktige fordringer	13	2 625 000	4 754 000
<b>Sum finansielle anleggsmidler</b>		<b>12 457 000</b>	<b>14 586 000</b>
<b>Sum anleggsmidler</b>		<b>427 927 000</b>	<b>375 817 000</b>
<b>Omløpsmidler</b>			
<b>Varer</b>			
Varer	16	140 535 000	158 467 000
<b>Sum varer</b>		<b>140 535 000</b>	<b>158 467 000</b>
<b>Fordringer</b>			
Kundefordringer	12	366 112 000	398 152 000
Andre fordringer		6 167 000	9 254 000
Konsernfordringer	13, 20	7 490 000	6 739 000
<b>Sum fordringer</b>		<b>379 769 000</b>	<b>414 145 000</b>
<b>Bankinnskudd, kontanter og lignende</b>			
Bankinnskudd, kontanter og lignende	9, 15	2 844 000	1 977 000
<b>Sum bankinnskudd, kontanter og lignende</b>		<b>2 844 000</b>	<b>1 977 000</b>
<b>Sum omløpsmidler</b>		<b>523 148 000</b>	<b>574 589 000</b>



### Balanse

Beløp i: NOK	Note	2020	2019
<b>SUM EIENDELER</b>		<b>951 075 000</b>	<b>950 406 000</b>
<b>BALANSE - EGENKAPITAL OG GJELD</b>			
<b>Egenkapital</b>			
<b>Innskutt egenkapital</b>			
Aksjekapital	7	312 000	312 000
Annen innskutt egenkapital		80 410 000	80 410 000
<b>Sum innskutt egenkapital</b>		<b>80 722 000</b>	<b>80 722 000</b>
<b>Opptjent egenkapital</b>			
Annen egenkapital		12 936 000	49 638 000
<b>Sum opptjent egenkapital</b>		<b>12 936 000</b>	<b>49 638 000</b>
<b>Sum egenkapital</b>		<b>93 658 000</b>	<b>130 360 000</b>
<b>Gjeld</b>			
<b>Langsiktig gjeld</b>			
Pensjonsforpliktelser	8	61 547 000	61 798 000
Langsiktige leieforpliktelser	18	59 571 000	44 151 000
Andre avsetninger for forpliktelser	19	49 622 000	52 868 000
<b>Sum avsetninger for forpliktelser</b>		<b>170 740 000</b>	<b>158 817 000</b>
<b>Annen langsiktig gjeld</b>			
<b>Sum langsiktig gjeld</b>		<b>170 740 000</b>	<b>158 817 000</b>
<b>Kortsiktig gjeld</b>			
Leverandørgjeld	12	40 382 000	47 727 000
Betalbar skatt	10	26 018 000	16 048 000
Skyldige offentlige avgifter		190 492 000	222 866 000
Utbytte	13	120 000 000	
Kortsiktige leieforpliktelser	18	15 325 000	12 850 000
Annen kortsiktig gjeld	12	60 668 000	64 042 000
Gjeld til selskap i samme konsern	12, 13, 20	233 792 000	288 696 000
<b>Sum kortsiktig gjeld</b>		<b>686 677 000</b>	<b>652 229 000</b>



## Balanse

<b>Beløp i: NOK</b>	<b>Note</b>	<b>2020</b>	<b>2019</b>
Sum gjeld		857 417 000	811 046 000
<b>SUM EGENKAPITAL OG GJELD</b>		<b>951 075 000</b>	<b>941 406 000</b>



Statsautoriserte revisorer  
Ernst & Young AS

Dronning Eufemias gate 6, NO-0191 Oslo  
Postboks 1156 Sentrum, NO-0107 Oslo

Foretaksregisteret: NO 976 389 387 MVA  
Tlf: +47 24 00 24 00

www.ey.no  
Medlemmer av Den norske revisorforening

## UAVHENGIG REVISORS BERETNING

Til generalforsamlingen i YX Norge AS

### Uttalelse om revisjonen av årsregnskapet

#### Konklusjon

Vi har revidert årsregnskapet for YX Norge AS som består av balanse per 31. desember 2020, resultatregnskap, oppstilling av endringer i egenkapital og kontantstrømpstilling for regnskapsåret avsluttet per denne datoen, og en beskrivelse av vesentlige anvendte regnskapsprinsipper og andre noteopplysninger.

Etter vår mening er årsregnskapet avgitt i samsvar med lov og forskrifter og gir et rettviseende bilde av selskapets finansielle stilling per 31. desember 2020, og av dets resultater og kontantstrømmer for regnskapsåret avsluttet per denne datoen i samsvar med forenklet anvendelse av internasjonale regnskapsstandarder etter regnskapsloven §3-9.

#### Grunnlag for konklusjonen

Vi har gjennomført revisjonen i samsvar med lov, forskrift og god revisjonsskikk i Norge, herunder de internasjonale revisjonsstandardene (ISA-ene). Våre oppgaver og plikter i henhold til disse standardene er beskrevet i avsnittet *Revisors oppgaver og plikter ved revisjonen av årsregnskapet*. Vi er uavhengige av selskapet i samsvar med de relevante etiske kravene i Norge knyttet til revisjon slik det kreves i lov og forskrift. Vi har også overholdt våre øvrige etiske forpliktelser i samsvar med disse kravene. Etter vår oppfatning er innhentet revisjonsbevis tilstrekkelig og hensiktsmessig som grunnlag for vår konklusjon.

#### Øvrig informasjon

Øvrig informasjon omfatter informasjon i selskapets årsrapport bortsett fra årsregnskapet og den tilhørende revisjonsberetningen. Styret og daglig leder (ledelsen) er ansvarlig for den øvrige informasjonen. Vår uttalelse om revisjonen av årsregnskapet dekker ikke den øvrige informasjonen, og vi attesterer ikke den øvrige informasjonen.

I forbindelse med revisjonen av årsregnskapet er det vår oppgave å lese den øvrige informasjonen med det formål å vurdere hvorvidt det foreligger vesentlig inkonsistens mellom den øvrige informasjonen og årsregnskapet eller kunnskap vi har opparbeidet oss under revisjonen, eller hvorvidt den tilsynelatende inneholder vesentlig feilinformasjon. Dersom vi konkluderer med at den øvrige informasjonen inneholder vesentlig feilinformasjon, er vi pålagt å rapportere det. Vi har ingenting å rapportere i så henseende.

#### Ledelsens ansvar for årsregnskapet

Ledelsen er ansvarlig for å utarbeide årsregnskapet i samsvar med lov og forskrifter, herunder for at det gir et rettviseende bilde i samsvar med forenklet anvendelse av internasjonale regnskapsstandarder etter regnskapsloven §3-9. Ledelsen er også ansvarlig for slik intern kontroll som den finner nødvendig for å kunne utarbeide et årsregnskap som ikke inneholder vesentlig feilinformasjon, verken som følge av misligheter eller feil.

Ved utarbeidelsen av årsregnskapet må ledelsen ta standpunkt til selskapets evne til fortsatt drift og opplyse om forhold av betydning for fortsatt drift. Forutsetningen om fortsatt drift skal legges til grunn for årsregnskapet med mindre ledelsen enten har til hensikt å avvike selskapet eller legge ned virksomheten, eller ikke har noe annet realistisk alternativ.

#### Revisors oppgaver og plikter ved revisjonen av årsregnskapet

Vårt mål er å oppnå betryggende sikkerhet for at årsregnskapet som helhet ikke inneholder vesentlig feilinformasjon, verken som følge av misligheter eller feil, og å avgi en revisjonsberetning som inneholder vår konklusjon. Betryggende sikkerhet er en høy grad av sikkerhet, men ingen garanti for at en revisjon utført i samsvar med lov, forskrift og god revisjonsskikk i Norge, herunder ISA-ene, alltid vil avdekke

Penneo dokumentnøgle: 0560A-JL0YB-Z45J3-5EHVA-E2LH7-5YB28



Building a better  
working world

vesentlig feilinformasjon. Feilinformasjon kan skyldes misligheter eller feil og er å anse som vesentlig dersom den enkeltvis eller samlet med rimelighet kan forventes å påvirke de økonomiske beslutningene som brukerne foretar på grunnlag av årsregnskapet.

Som del av en revisjon i samsvar med lov, forskrift og god revisjonsskikk i Norge, herunder ISA-ene, utøver vi profesjonelt skjønn og utviser profesjonell skepsis gjennom hele revisjonen. I tillegg:

- ▶ identifiserer og anslår vi risikoen for vesentlig feilinformasjon i årsregnskapet, enten det skyldes misligheter eller feil. Vi utformer og gjennomfører revisjonshandlinger for å håndtere slike risikoer, og innhenter revisjonsbevis som er tilstrekkelig og hensiktsmessig som grunnlag for vår konklusjon. Risikoen for at vesentlig feilinformasjon som følge av misligheter ikke blir avdekket, er høyere enn for feilinformasjon som skyldes feil, siden misligheter kan innebære samarbeid, forfalskning, bevisste utelatelser, uriktige fremstillinger eller overstyring av intern kontroll;
- ▶ opparbeider vi oss en forståelse av den interne kontrollen som er relevant for revisjonen, for å utforme revisjonshandlinger som er hensiktsmessige etter omstendighetene, men ikke for å gi uttrykk for en mening om effektiviteten av selskapets interne kontroll;
- ▶ vurderer vi om de anvendte regnskapsprinsippene er hensiktsmessige og om regnskapsestimaterne og tilhørende noteopplysninger utarbeidet av ledelsen er rimelige;
- ▶ konkluderer vi på om ledelsens bruk av fortsatt drift-forutsetningen er hensiktsmessig, og, basert på innhentede revisjonsbevis, hvorvidt det foreligger vesentlig usikkerhet knyttet til hendelser eller forhold som kan skape betydelig tvil om selskapets evne til fortsatt drift. Dersom vi konkluderer med at det foreligger vesentlig usikkerhet, kreves det at vi i revisjonsberetningen henleder oppmerksomheten på tilleggsopplysningene i årsregnskapet. Hvis slike tilleggsopplysninger ikke er tilstrekkelige, må vi modifisere vår konklusjon. Våre konklusjoner er basert på revisjonsbevis innhentet frem til datoen for revisjonsberetningen. Etterfølgende hendelser eller forhold kan imidlertid medføre at selskapets evne til fortsatt drift ikke lenger er til stede;
- ▶ vurderer vi den samlede presentasjonen, strukturen og innholdet i årsregnskapet, inkludert tilleggsopplysningene, og hvorvidt årsregnskapet gir uttrykk for de underliggende transaksjonene og hendelsene på en måte som gir et rettviseende bilde.

Vi kommuniserer med styret blant annet om det planlagte omfanget av revisjonen, tidspunktet for vårt revisjonsarbeid og eventuelle vesentlige funn i vår revisjon, herunder vesentlige svakheter i den interne kontrollen som vi avdekker gjennom vårt arbeid.

## Uttalelse om øvrige lovmessige krav

### Konklusjon om årsberetningen

Basert på vår revisjon av årsregnskapet som beskrevet ovenfor, mener vi at opplysningene i årsberetningen om årsregnskapet, forutsetningen om fortsatt drift og forslaget til disponering av resultatet er konsistente med årsregnskapet og i samsvar med lov og forskrifter.

### Konklusjon om registrering og dokumentasjon

Basert på vår revisjon av årsregnskapet som beskrevet ovenfor, og kontrollhandlinger vi har funnet nødvendige i henhold til internasjonal standard for attestasjonsoppdrag (ISAE) 3000 «Attestasjonsoppdrag som ikke er revisjon eller forenklet revisorkontroll av historisk finansiell informasjon», mener vi at ledelsen har oppfylt sin plikt til å sørge for ordentlig og oversiktlig registrering og dokumentasjon av selskapets regnskapsopplysninger i samsvar med lov og god bokføringskikk i Norge.

Oslo, 7. april 2021  
ERNST & YOUNG AS

*Revisjonsberetningen er signert elektronisk*

Finn Espen Sellæg  
statsautorisert revisor



# PENNEO

Signaturene i dette dokumentet er juridisk bindende. Dokument signert med "Penneo™ - sikker digital signatur".  
De signerende parter sin identitet er registrert, og er listet nedenfor.

"Med min signatur bekrefter jeg alle datoer og innholdet i dette dokument."

## Finn Espen Sellæg

Statsautorisert revisor

Serienummer: 9578-5997-4-389551

IP: 84.213.xxx.xxx

2021-04-07 16:36:46Z



Penneo Dokumentnøkkel: 0560A-JLOYB-Z45J5-SEHVA-E2LH7-5YB28

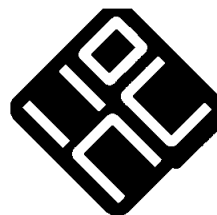
Dokumentet er signert digitalt, med **Penneo.com**. Alle digitale signatur-data i dokumentet er sikret og validert av den datamaskin-utregnede hash-verdien av det opprinnelige dokument. Dokumentet er låst og tids-stemplet med et sertifikat fra en betrodd tredjepart. All kryptografisk bevis er integrert i denne PDF, for fremtidig validering (hvis nødvendig).

### Hvordan bekrefter at dette dokumentet er originalen?

Dokumentet er beskyttet av ett Adobe CDS sertifikat. Når du åpner dokumentet i

Adobe Reader, skal du kunne se at dokumentet er sertifisert av **Penneo e-signature service <penneo@penneo.com>**. Dette garanterer at innholdet i dokumentet ikke har blitt endret.

Det er lett å kontrollere de kryptografiske beviser som er lokalisert inne i dokumentet, med Penneo validator - <https://penneo.com/validate>



HOUSE OF  
CONTROL

Årsberetning YX Nor  
Årsberetning YX Nor  
Årsberetning YX Nor  
Årsberetning YX Nor

**Signers:**

<i>Name</i>	<i>Method</i>	<i>Date</i>
Korsvold, Thor Kristian	BANKID_MOBILE	2021-04-07 10:49
Kulset, Vegar Normann	BANKID_MOBILE	2021-04-07 11:23
Dahlen, Einar	BANKID_MOBILE	2021-04-07 10:58
Elo Andersen	NEMID	2021-04-07 11:51

**This document package contains:**

- Front page (this page)
- The original document(s)
- The electronic signatures. These are not visible in the document, but are electronically integrated.



This file is sealed with a digital signature.  
The seal is a guarantee for the  
authenticity of the document.

**Document ID:**  
788412af-e54f-49b1-8af8-f655b83fcb40

THE SIGNED DOCUMENT FOLLOWS ON THE NEXT PAGE >



**UANSETT HVOR DU ER PÅ VEI**

## Årsberetning 2020

### Visjon & Verdigrunnlag

YX Norge AS (YX) er en del av Uno-X Energi AS som er et av tre konseptselskaper i REITAN HANDEL. Uno-X Energi skal være det mest effektive og mest verdidrevne drivstoff- og smøreoljeselskapet i Norden. Den norske delen av Uno-X Energi består av selskapene YX Norge AS, Uno-X Norge AS, Uno-X Forsyning AS og Uno-X Smøreolje AS.

YX Norge driver virksomheten basert på REITAN sine verdier og suksessfaktorer. Gruppens verdigrunnlag beskriver de verdier som vår kultur er bygget på og har blitt til gjennom gruppens mangeårige historie. Verdibasert ledelse er en sentral del av vår filosofi og våre åtte verdier er viktig for å nå selskapets mål i tillegg til REITANS overordnede mål:

- Vi rendyrker bedriftens forretningside
- Vi holder en høy forretningsmoral
- Vi skal være gjeldfri
- Vi skal motivere til vinnerkultur
- Vi tenker positivt og offensivt
- Vi snakker med hverandre - ikke om hverandre
- Kunden er vår øverste sjef
- Vi vil ha det morsomt og lønnsomt

YX er den norske drivstoffleverandøren som vil være der for deg - uansett hvor du er på vei. YX skal være den beste og mest effektive samarbeidspartneren for de som eier og driver sin egen bensinstasjon i Norge, selveierne. YX ønsker videre å bli markedsleder i storbilmarkedet, gjennom å gi kunden den beste opplevelsen.

Gjennom et stort nettverk av bensin- og truckstasjoner tilbyr vi energi til kjøretøy som får kunder fram dit de skal. Vi ønsker å være en del av det grønne skiftet og er stolte av at vi på et tidlig tidspunkt tok avstand fra bruk av palmeolje og soya i vårt drivstoff. Drivstoffet vårt leveres av Uno-X Forsyning AS og i 2020 var alt biodrivstoff som ble solgt godkjent etter Miljødirektoratets veileder for biodrivstoff M10 og EUs bærekrafts-kriterier.

Vårt mål er at alt drivstoff som selges i 2040 er basert på bærekraftige råvarer.

### Kundefokus & stasjonsnettverk

YX er en norsk, landsdekkende drivstoffkjede bestående av bensin- og truckstasjoner. Stasjonene opereres under tre ulike kjeder; YX Betjent, YX 7-Eleven og YX Truck med til sammen 329 stasjoner. I tillegg kan våre kortkunder i bedriftsmarkedet også kjøpe drivstoff hos våre to søsterselskap, Uno-X

Document ID:  
788412af-e54f-49b1-8af8-f655b83fcb40



## UANSETT HVOR DU ER PÅ VEI

Norge gjennom deres automatanlegg og på YX Danmarks truckstasjoner. Våre bedriftskunder kan også kjøpe drivstoff gjennom vår samarbeidspartner Preem sine stasjoner i Norge og Sverige.

Vårt mål er å gi våre privat- og bedriftskunder den beste opplevelsen når de skal handle drivstoff. Vi er mennesker som handler med mennesker. Vi deler virksomheten vår inn i to segmenter med utgangspunkt i et kundefokus. Pumpeprissegmentet omhandler de kundene som kjøper drivstoff basert på pumpepris og består av både privatkunder og mindre bedriftskunder som bruker våre firmakort. Listeprisegmentet består av mellomstore og store bedriftskunder som gjennom vårt truckkort, kjøper drivstoff på basert på listepriiser.

Vi tilbyr alle våre kunder mulighet for lojalitetsrabatter. For våre private kunder tilbyr vi bonuskort eller rabatter på våre stasjoner via ulike samarbeidspartnere. Til våre bedriftskunder tilbys våre egne kort, enten firmakort eller truckkort med rabatter.

Vi ønsker å være den foretrukne samarbeidspartner for norske selveiere. Med våre mennesker, kultur og struktur, har vi tro på at vi leverer dette. Vi har et tilstedeværende apparat av regionssjefer over hele landet og et servicekontor som alltid har sitt mål om å yte sitt beste for selveierne. YX tilbyr bransjens beste betingelser. Samarbeidsmodellen med YX Forhandlerforum (YXFF), samt deres innkjøpsavtaler på butikk, gjør kjeden unik. Dette gir YX og den enkelte selveieren de beste forutsetningene for å lykkes og skape gode resultater sammen. Ved utgangen av 2020 består YX Betjent av 200 stasjoner.

YX skal bli ledende i storbilmarkedet ved tilby den beste opplevelsen for våre kunder. For våre truckkunder tilbyr vi en egen automatstasjonskjede med spesialtilpassete løsninger for større kjøretøy, i tillegg til betjente YX og YX 7-Elevenstasjoner med gode truckfasiliteter. Truckstasjonene er lokalisert strategisk i forhold til bransjens transportårer og består nå av 35 automatstasjoner.

## Utviklingen i regnskapsåret 2020

### Markedsutvikling

Det ble i 2020 solgt 3.229 mill. liter drivstoff (bensin og diesel) fra bensinstasjoner i Norge (2019: 3.441 mill. liter). Det tilsier et fall i markedet på 6,1%, hvor bensin falt 7,3% og diesel 5,7%. Andelen diesel i bensinstasjonsmarkedet i 2020 var på 74 % (2019:72%). For YX utgjør andelen diesel 77% i 2020 (2019: 76%). Selskapet hadde en volumnedgang på 1% i 2020.

### Økonomiske nøkkeltall

Document ID:  
788412af-e54f-49b1-8af8-f655b83fcb40



## UANSETT HVOR DU ER PÅ VEI

Driftsresultatet ble på 132 mill. kroner, sammenlignet med 89 mill. kroner i 2019. Forbedringen av driftsresultatet er drevet av høyere marginer da volum i 2020 var noe lavere enn i 2019.

Resultatet inkluderer også et lagertap, målt mot løpende gjenanskaffelseskost, på 43 mill. kroner som følge av prisutviklingen i oljemarkedet (i 2019 var lagergevinsten 6 mill. kroner).

Netto finansposter viser en kostnad på 9 mill. kroner, dette er 3 mill. kroner høyere enn året før.

Per 31.12.2020 var selskapets balanse 951 mill. kroner (2019: 941). Selskapets egenkapital er 94 mill. kroner som tilsvarer 9,9 % av totalkapitalen.

Resultat før skatt for selskapet var på 123 mill. kroner (2019: 83). Samlet kontantstrøm fra operasjonelle aktiviteter i selskapet var på 170 mill. kroner (2019: 129). Differansen skyldes foruten avskrivninger på anleggsmidler på 63 mill. kroner i hovedsak endring i kundefordringer (23 mill. kroner), endring i varelager (18 mill. kroner), betalte skatter (-16 mill. kroner) og endring i andre tidsavgrensingsposter (-36 mill. kroner). Selskapet har investert 94 mill. kroner i 2020 (2019: 71)

Ved utgang av 2020 var likviditetsbeholdningen 3 mill. kroner (2019: 2), samlet sett en økning i likviditetsbeholdning på 0,87 mill. kr fra 2019. Konsernets evne til egenfinansiering anses tilfredsstillende gjennom drift og tilgang på kassekreditt i gruppen.

Årets overskudd ble	86 mill. kroner og foreslås disponert følgende:
Avsatt til utbytte:	120 mill. kroner
Avsatt til annen egenkapital:	-34 mill. kroner

Selskapet anses å ha en sunn økonomisk og finansiell stilling. Årsregnskapet gir etter styrets mening et korrekt bilde av selskapets økonomiske stilling og resultatet av driften. Styret bekrefter at forutsetningen om fortsatt drift er lagt til grunn for årsregnskapet.

## Risikoforhold

### *Driftsrisiko*

Det totale HMS-ansvaret og tilhørende driftsrisiko relatert til drivstoffet på stasjonene, er delt mellom YX som drivstoffleverandør, og eier og driver av stasjonen, og er regulert gjennom avtale med stasjonseier. For egne eide og drevne anlegg har YX alt ansvaret.

Distribusjon, lagring og salg av oljeprodukter medfører alltid en risiko. For å minimere risiko distribueres våre produkter av transportører med spesialkompetanse og spesialiserte biler for denne type transport. Det utføres videre jevnlig tank-kontroller, og YX leverer kun til kontrollerte og godkjente tanker. Tiltak som fjernpeiling og overfyllingsvern reduserer risiko for overfylling og spill.

Document ID:  
788412af-e54f-49b1-8af8-f655b83fcb40



## UANSETT HVOR DU ER PÅ VEI

### *Prisrisiko på oljeprodukter*

Prisen på oljeprodukter følger det internasjonale marked. Som følge av lagerbeholdning og omløpstad på lager er vi utsatt for prisendringer. Det er selskapets policy å ikke sikre seg mot slike endringer. Dette kan medføre betydelige utslag i det enkelte regnskapsårs resultat.

Prisrisiko knyttet til pumpe- og listepriser håndteres ved tett oppfølging av lokale og nasjonale markedspriser og rabattnivåer, slik at man sikrer produktmarginene så langt det er mulig.

### *Valutarisiko*

Siden den internasjonale oljehandelen regnes i USD og salget foretas i NOK er det forbundet en valutarisiko i forbindelse med handel av oljeprodukter. For å sikre sammenheng mellom salgspris i norske kroner og innkjøpspris, avregnes kjøp av oljeprodukter i Norge hovedsakelig i NOK.

### *Kreditrisiko*

En vesentlig del av vårt salg skjer på kreditt. For å minimere tap på krav foretas det kredittkontroll av alle nye kunder og løpende overvåking av kundeporteføljen. Historiske tap er lave i forhold til omsetning, og det er avsatt for forventede tap i henhold til historikk og analyse av den løpende fordringsmassen.

### *Likviditetsrisiko*

Selskapets likviditet er god, og med de lånerammer selskapet og morselskapet innehar vil vi heller ikke i det kommende år få problemer med å betale våre leverandører i tide.

## HMS og kvalitet

Som drivstoffleverandør stilles det krav om særlig kompetanse om produktteknologi samt korrekt håndtering av produktene med hensyn til både sikkerhet og miljø. YX jobber jevnlig med kompetanseutvikling hos både medarbeidere, selveiere og samarbeidspartnere.

Det er gjennomført en miljøklassifisering av stasjonene slik at vi har god oversikt over omkringliggende miljø, risiko for historisk forurensning og risiko for skade ved eventuelt søl/utslipp. Selskapet har valgt å etablere en egen modell som skal gi oversikt over miljøsituasjonen på de ulike stasjonene. Modellen bygger på teknisk informasjon om tanker, tankmateriale, alder på tankene, produkt, miljørapporter m.m. Det utføres videre jevnlig tank-kontroller, og YX leverer kun til kontrollerte og godkjente tanker. Tiltak som fjernpeiling og overfyllingsvern reduserer også risiko for overfylling og spill.



## UANSETT HVOR DU ER PÅ VEI

YX skal ha et arbeidsmiljø og en kultur hvor alle arbeider aktivt med løpende forbedringer av helse, miljø og sikkerhet. Aktivitetene skal fortrinnsvis være forebyggende. Vårt overordnede HMS-mål er null skade på mennesker og miljø, og null ulykker eller tap. Person-, miljø- og materielle skader registreres i avvikssystemet for oppfølging med påfølgende korrigerende og forebyggende tiltak. Vi har ikke hatt personskader i 2020 (2019: 0).

### *Klimaregnskap*

Som en av de største aktørene i markedet i Norge og Danmark har Uno-X Energi AS et stort ansvar for å utvikle gode løsninger for klima og miljø. Dette er et vesentlig tema for alle selskapene, inklusive oss.

I løpet av 2020 har alle selskapene i Uno-X Energi implementert software for å registrere CO<sub>2</sub>e utslipp, og hvert selskap følger opp sine egne direkte og indirekte utslipp. Klimaregnskapet er basert på den internasjonale standarden The Greenhouse Gas Protocol (GHG Protocol), som er den internasjonalt mest brukte og anerkjente standarden for å følge opp utslipp. Selskapets utslipp i scope 1, 2 og 3 er inkludert i Uno-X Energi sin Annual and ESG report for 2020.

### **Personalforhold**

YX Norge AS i Norge hadde 35 medarbeidere ved utgangen av 2020 (2019: 32).

Vi bruker våre verdier aktivt både internt og eksternt. Vi tror på enkeltmennesket og det er viktig at våre medarbeidere føler seg verdifulle. Med utgangspunkt i verdiene våre viser vi ekte tillit og gir stort ansvar til våre medarbeidere.

### *Ansatterepresentasjon i styre*

Våre medarbeidere er representert i selskapets styre med én ansattrepresentant. Samarbeidet mellom ledelse og våre medarbeideres fagforening Negotia fungerer godt.

### *Kontorlokaler*

Selskapets lokaler er på Lysaker i Bærum og alle ansatte sitter i åpent kontorlandskap. Det legges gjennom dette til rette for økt effektivitet, økt tilgjengelighet og økt trivsel.

### *Menneskesyn, likestilling, diskriminering og tilgjengelighet*

Positivt menneskesyn og gode relasjoner er viktig, samt likestilling mellom kvinner og menn, samt andre former for likestilling. Ved rekruttering, etterutdanning og omorganiseringer er kompetanse, bakgrunn og potensiale det avgjørende – uavhengig av alder, kjønn, etnisitet, nasjonal opprinnelse, avstamning, hudfarge, språk, religion eller livssyn.

Av de totalt 35 ansatte er 10 menn og 25 kvinner. Gjennomsnittsalder for de faste ansatte er 46,1 år.



## UANSETT HVOR DU ER PÅ VEI

### Sykefravær

Sykefraværet totalt gjennom året var 3% (2019: 1,3%).

### Fremtidig utvikling

Covid-19-pandemien som brøt ut på verdensbasis i vinteren 2020 resulterte i at Norge i stor grad ble stengt 12.mars 2020. Myndighetene påla samfunnet strenge restriksjoner og krav om sosial distansering, med formål å forhindre smitte. Vi har måttet leve med restriksjoner gjennom store deler av 2020 og så langt inn i 2021, og det ser ut til å fortsette en stund til. Drivstoffeterspørselen har vært og er fremdeles preget av pandemien.

Det vil imidlertid alltid være usikkerhet knyttet til fremtidig utvikling og pandemien gjør usikkerheten enda større. Det er likevel styrets oppfatning at selskapet er godt posisjonert for fremtiden.

Ledelsen vil rette en stor takk til alle kunder, selveiere og ansatte, både i eget selskap og hos våre mange samarbeidspartnere.

Lysaker, 7. april 2021


\_\_\_\_\_  
Vegar Normann Kulset  
Styrets leder

\_\_\_\_\_  
Thor Kristian Korsvold  
Daglig Leder/Styremedlem

\_\_\_\_\_  
Elo Andersen  
Styremedlem

\_\_\_\_\_  
Einar Dahlen  
Styremedlem/ansattrepr.

Document ID:  
788412af-e54f-49b1-8af8-f655b83fcb40



**YX Norge AS**

**Årsrapport 2020**



## Innhold

---

Selskapsregnskap .....	9
Resultatregnskap.....	11
Resultatregnskap.....	12
Balanse .....	13
Balanse .....	14
Endring i egenkapital.....	15
Kontantstrømoppstilling.....	16
Noter til regnskapet .....	17
Note 1 - Regnskapsprinsipper .....	17
Note 2 - Lønnskostnader, antall ansatte, godtgjørelser, lån til ansatte mv. ....	23
Note 3 – Andre driftskostnader .....	23
Note 4 – Anleggsmidler.....	24
Note 5 – Immaterielle eiendeler .....	25
Note 6 – Bruksretteeiendeler .....	26
Note 7 – Aksjekapital og aksjonærinformasjon .....	26
Note 8 – Pensjoner.....	27
Note 9 – Bundne bankinnskudd og kassekreditt .....	28
Note 10 – Skattekostnad.....	28
Note 11 – Salgsinntekter .....	29
Note 12 – Fordringer og gjeld .....	30
Note 13 – Mellomværende med selskap i samme konsern mv.....	31
Note 14 – Finansposter.....	31
Note 15 – Garantier .....	32
Note 16 – Varebeholdninger.....	32
Note 17 – Hendelser etter balansedagen .....	32
Note 18 – Leieforpliktelser.....	33
Note 19– Avsetninger for andre forpliktelser .....	33
Note 20 – Oversikt nærstående parter .....	34
Note 21 – Investering i annet selskap i samme konsern .....	35



UANSETT HVOR DU ER PÅ VEI



HOUSE OF  
CONTROL

Årsberetning YX Nor  
Årsberetning YX Nor  
Årsberetning YX Nor  
Årsberetning YX Nor

**Signers:**

<b>Name</b>	<b>Method</b>	<b>Date</b>
Korsvold, Thor Kristian	BANKID_MOBILE	2021-04-07 10:49
Kulset, Vegar Normann	BANKID_MOBILE	2021-04-07 11:23
Dahlen, Einar	BANKID_MOBILE	2021-04-07 10:58
Elo Andersen	NEMID	2021-04-07 11:51

**This document package contains:**

Front page (this page)  
The original document(s)  
The electronic signatures. These are not visible in the document, but are electronically integrated.



This firm certifies that it is a signatory.  
This firm is a signatory for the  
document package(s) listed.  
Document ID:  
7114-2021-04-07-11:51-11:51

Document ID: 7114-2021-04-07-11:51-11:51



**UANSETT HVOR DU ER PÅ VEI**

## Årsberetning 2020

### Visjon & Verdigrunnlag

YX Norge AS (YX) er en del av Uno-X Energi AS som er et av tre konseptelskaper i REITAN HANDEL. Uno-X Energi skal være det mest effektive og mest verdidrevne drivstoff- og smøreoljeselskapet i Norden. Den norske delen av Uno-X Energi består av selskapene YX Norge AS, Uno-X Norge AS, Uno-X Forsyning AS og Uno-X Smøreolje AS.

YX Norge driver virksomheten basert på REITAN sine verdier og suksessfaktorer. Gruppens verdigrunnlag beskriver de verdier som vår kultur er bygget på og har blitt til gjennom gruppens mangeårige historie. Verdibasert ledelse er en sentral del av vår filosofi og våre åtte verdier er viktig for å nå selskapets mål i tillegg til REITANS overordnede mål:

- Vi rendyrker bedriftens forretningside
- Vi holder en høy forretningsmoral
- Vi skal være gjeldfri
- Vi skal motivere til vinnerkultur
- Vi tenker positivt og offensivt
- Vi snakker med hverandre - ikke om hverandre
- Kunden er vår øverste sjef
- Vi vil ha det morsomt og lønnsomt

YX er den norske drivstoffleverandøren som vil være der for deg - uansett hvor du er på vei. YX skal være den beste og mest effektive samarbeidspartneren for de som eier og driver sin egen bensinstasjon i Norge, selveierne. YX ønsker videre å bli markedsleder i storbilmarkedet, gjennom å gi kunden den beste opplevelsen.

Gjennom et stort nettverk av bensin- og truckstasjoner tilbyr vi energi til kjøretøy som får kunder fram dit de skal. Vi ønsker å være en del av det grønne skiftet og er stolte av at vi på et tidlig tidspunkt tok avstand fra bruk av palmeolje og soya i vårt drivstoff. Drivstoffet vårt leveres av Uno-X Forsyning AS og i 2020 var alt biodrivstoff som ble solgt godkjent etter Miljødirektoratets veileder for biodrivstoff M10 og EUs bærekrafts-kriterier.

Vårt mål er at alt drivstoff som selges i 2040 er basert på bærekraftige råvarer.

### Kundefokus & stasjonsnettverk

YX er en norsk, landsdekkende drivstoffkjede bestående av bensin- og truckstasjoner. Stasjonene opereres under tre ulike kjeder; YX Betjent, YX 7-Eleven og YX Truck med til sammen 329 stasjoner. I tillegg kan våre kortkunder i bedriftsmarkedet også kjøpe drivstoff hos våre to søsterselskap, Uno-X Norge gjennom deres automatanlegg og på YX Danmarks truckstasjoner. Våre bedriftskunder kan også kjøpe drivstoff gjennom vår samarbeidspartner Preem sine stasjoner i Norge og Sverige.

Vårt mål er å gi våre privat- og bedriftskunder den beste opplevelsen når de skal handle drivstoff. Vi er mennesker som handler med mennesker. Vi deler virksomheten vår inn i to segmenter med utgangspunkt i et kundefokus. Pumpeprissegmentet omhandler de kundene som kjøper drivstoff basert på pumpepris og består av både privatkunder og mindre bedriftskunder som bruker våre firmakort. Listeprissegmentet består av mellomstore og store bedriftskunder som gjennom vårt truckkort, kjøper drivstoff på basert på listepriiser.

**UANSETT HVOR DU ER PÅ VEI**

Vi tilbyr alle våre kunder mulighet for lojalitetsrabatter. For våre private kunder tilbyr vi bonuskort eller rabatter på våre stasjoner via ulike samarbeidspartnere. Til våre bedriftskunder tilbys våre egne kort, enten firmakort eller truckkort med rabatter.

Vi ønsker å være den foretrukne samarbeidspartner for norske selveiere. Med våre mennesker, kultur og struktur, har vi tro på at vi leverer dette. Vi har et tilstedeværende apparat av regionssjefer over hele landet og et servicekontor som alltid har sitt mål om å yte sitt beste for selveierne. YX tilbyr bransjens beste betingelser. Samarbeidsmodellen med YX Forhandlerforum (YXFF), samt deres innkjøpsavtaler på butikk, gjør kjeden unik. Dette gir YX og den enkelte selveieren de beste forutsetningene for å lykkes og skape gode resultater sammen. Ved utgangen av 2020 består YX Betjent av 200 stasjoner.

YX skal bli ledende i storbilmarkedet ved tilbyr den beste opplevelsen for våre kunder. For våre truck-kunder tilbyr vi en egen automatstasjonskjede med spesialtilpassete løsninger for større kjøretøy, i tillegg til betjente YX og YX 7-Elevenstasjoner med gode truckfasiliteter. Truckstasjonene er lokalisert strategisk i forhold til bransjens transportører og består nå av 35 automatstasjoner.

## Utviklingen i regnskapsåret 2020

### Markedsutvikling

Det ble i 2020 solgt 3.229 mill. liter drivstoff (bensin og diesel) fra bensinstasjoner i Norge (2019: 3.441 mill. liter). Det tilsier et fall i markedet på 6,1%, hvor bensin falt 7,3% og diesel 5,7%. Andelen diesel i bensinstasjonsmarkedet i 2020 var på 74 % (2019:72%). For YX utgjør andelen diesel 77% i

2020 (2019: 76%). Selskapet hadde en volumnedgang på 1% i 2020.

### Økonomiske nøkkeltall

Driftsresultatet ble på 132 mill. kroner, sammenlignet med 89 mill. kroner i 2019. Forbedringen av driftsresultatet er drevet av høyere marginer da volum i 2020 var noe lavere enn i 2019.

Resultatet inkluderer også et lagertap, målt mot løpende gjenanskaffelseskost, på 43 mill. kroner som følge av prisutviklingen i oljemarkedet (i 2019 var lagergevinsten 6 mill. kroner).

Netto finansposter viser en kostnad på 9 mill. kroner, dette er 3 mill. kroner høyere enn året før.

Per 31.12.2020 var selskapets balanse 951 mill. kroner (2019: 941). Selskapets egenkapital er 94 mill. kroner som tilsvarer 9,9 % av totalkapitalen.

Resultat før skatt for selskapet var på 123 mill. kroner (2019: 83). Samlet kontantstrøm fra operasjonelle aktiviteter i selskapet var på 170 mill. kroner (2019: 129). Differansen skyldes foruten avskrivninger på anleggsmidler på 63 mill. kroner i hovedsak endring i kundefordringer (23 mill. kroner), endring i varelager (18 mill. kroner), betalte skatter (-16 mill. kroner) og endring i andre tidsavgrensningsposter (-36 mill. kroner). Selskapet har investert 94 mill. kroner i 2020 (2019: 71)

Ved utgang av 2020 var likviditetsbeholdningen 3 mill. kroner (2019: 2), samlet sett en økning i likviditetsbeholdning på 0,87 mill. kr fra 2019. Konsernets evne til egenfinansiering anses tilfredsstillende

**UANSETT HVOR DU ER PÅ VEI**

gjennom drift og tilgang på kassekreditt i gruppen.

Årets overskudd ble	86 mill. kroner og foreslås disponert følgende:
Avsatt til utbytte:	120 mill. kroner
Avsatt til annen egenkapital:	-34 mill. kroner

Selskapet anses å ha en sunn økonomisk og finansiell stilling. Årsregnskapet gir etter styrets mening et korrekt bilde av selskapets økonomiske stilling og resultatet av driften. Styret bekrefter at forutsetningen om fortsatt drift er lagt til grunn for årsregnskapet.

## Risikoforhold

### *Driftsrisiko*

Det totale HMS-ansvaret og tilhørende driftsrisiko relatert til drivstoffet på stasjonene, er delt mellom YX som drivstoffleverandør, og eier og driver av stasjonen, og er regulert gjennom avtale med stasjonseier. For egne eide og drevne anlegg har YX alt ansvaret.

Distribusjon, lagring og salg av oljeprodukter medfører alltid en risiko. For å minimere risiko distribueres våre produkter av transportører med spesialkompetanse og spesialiserte biler for denne type transport. Det utføres videre jevnlig tank-kontroller, og YX leverer kun til kontrollerte og godkjente tanker. Tiltak som fjernpeiling og overflyllingsvern reduserer risiko for overflylling og spill.

### *Prisrisiko på oljeprodukter*

Prisen på oljeprodukter følger det internasjonale marked. Som følge av lagerbeholdning og omløpstid på lager er vi

utsatt for prisendringer. Det er selskapets policy å ikke sikre seg mot slike endringer. Dette kan medføre betydelige utslag i det enkelte regnskapsårs resultat.

Prisrisiko knyttet til pompe- og listepriser håndteres ved tett oppfølging av lokale og nasjonale markedspriser og rabattnivåer, slik at man sikrer produktmarginene så langt det er mulig.

### *Valutarisiko*

Siden den internasjonale oljehandelen regnes i USD og salget foretas i NOK er det forbundet en valutarisiko i forbindelse med handel av oljeprodukter. For å sikre sammenheng mellom salgspris i norske kroner og innkjøpspris, avregnes kjøp av oljeprodukter i Norge hovedsakelig i NOK.

### *Kreditrisiko*

En vesentlig del av vårt salg skjer på kreditt. For å minimere tap på krav foretas det kredittkontroll av alle nye kunder og løpende overvåkning av kundeporteføljen. Historiske tap er lave i forhold til omsetning, og det er avsatt for forventede tap i henhold til historikk og analyse av den løpende fordringsmassen.

### *Likviditetsrisiko*

Selskapets likviditet er god, og med de lånerammer selskapet og morselskapet innehar vil vi heller ikke i det kommende år få problemer med å betale våre leverandører i tide.



## UANSETT HVOR DU ER PÅ VEI

### HMS og kvalitet

Som drivstoffleverandør stilles det krav om særlig kompetanse om produktteknologi samt korrekt håndtering av produktene med hensyn til både sikkerhet og miljø. YX jobber følgelig jevnlig med kompetanseutvikling hos både medarbeidere, selveiere og samarbeidspartnere.

Det er gjennomført en miljøklassifisering av stasjonene slik at vi har god oversikt over omkringliggende miljø, risiko for historisk forurensning og risiko for skade ved eventuelt søl/utslipp. Selskapet har valgt å etablere en egen modell som skal gi oversikt over miljøsituasjonen på de ulike stasjonene. Modellen bygger på teknisk informasjon om tanker, tankmateriale, alder på tankene, produkt, miljørapporter m.m. Det utføres videre jevnlig tank-kontroller, og YX leverer kun til kontrollerte og godkjente tanker. Tiltak som fjernpeiling og overfyllingsvern reduserer også risiko for overfylling og spill.

YX skal ha et arbeidsmiljø og en kultur hvor alle arbeider aktivt med løpende forbedringer av helse, miljø og sikkerhet. Aktivitetene skal fortrinnsvis være forebyggende. Vårt overordnede HMS-mål er null skade på mennesker og miljø, og null ulykker eller tap. Person-, miljø- og materielle skader registreres i avvikssystemet for oppfølging med påfølgende korrigerende og forebyggende tiltak. Vi har ikke hatt personskader i 2020 (2019: 0).

#### *Klimaregnskap*

Som en av de største aktørene i markedet i Norge og Danmark har Uno-X Energi AS et stort ansvar for å utvikle gode løsninger for klima og miljø. Dette er et vesentlig tema for alle selskapene, inklusive oss.

I løpet av 2020 har alle selskapene i Uno-X Energi implementert software for å registrere CO<sub>2</sub>e utslipp, og hvert selskap følger opp sine egne direkte og indirekte utslipp. Klimaregnskapet er basert på den internasjonale standarden The Greenhouse Gas Protocol (GHG Protocol), som er den internasjonalt mest brukte og anerkjente standarden for å følge opp utslipp. Selskapets utslipp i scope 1, 2 og 3 er inkludert i Uno-X Energi sin Annual and ESG report for 2020.

### Personalforhold

YX Norge AS i Norge hadde 35 medarbeidere ved utgangen av 2020 (2019: 32).

Vi bruker våre verdier aktivt både internt og eksternt. Vi tror på enkeltmennesket og det er viktig at våre medarbeidere føler seg verdifulle. Med utgangspunkt i verdiene våre viser vi ekte tillit og gir stort ansvar til våre medarbeidere.

#### *Ansattrepresentasjon i styre*

Våre medarbeidere er representert i selskapets styre med én ansattrepresentant. Samarbeidet mellom ledelse og våre medarbeideres fagforening Negotia fungerer godt.

#### *Kontorlokaler*

Selskapets lokaler er på Lysaker i Bærum og alle ansatte sitter i åpent kontorlandskap. Det legges gjennom dette til rette for økt effektivitet, økt tilgjengelighet og økt trivsel.

#### *Menneskesyn, likestilling, diskriminering og tilgjengelighet*

Positivt menneskesyn og gode relasjoner er viktig, samt likestilling mellom kvinner og



## UANSETT HVOR DU ER PÅ VEI

menn, samt andre former for likestilling. Ved rekruttering, etterutdanning og omorganiseringer er kompetanse, bakgrunn og potensiale det avgjørende – uavhengig av alder, kjønn, etnisitet, nasjonal opprinnelse, avstamning, hudfarge, språk, religion eller livssyn.

Av de totalt 35 ansatte er 10 menn og 25 kvinner. Gjennomsnittsalder for de faste ansatte er 46,1 år.

### *Sykefravær*

Sykefraværet totalt gjennom året var 3% (2019: 1,3%).

### **Fremtidig utvikling**

Covid-19-pandemien som brøt ut på

verdensbasis i vinteren 2020 resulterte i at Norge i stor grad ble stengt 12.mars 2020. Myndighetene påla samfunnet strenge restriksjoner og krav om sosial distansering, med formål å forhindre smitte. Vi har måttet leve med restriksjoner gjennom store deler av 2020 og så langt inn i 2021, og det ser ut til å fortsette en stund til. Drivstoffetterspørselen har vært og er fremdeles preget av pandemien, men ser ut til å ha stabilisert seg på et fornuftig nivå.

Det vil imidlertid alltid være usikkerhet knyttet til fremtidig utvikling og pandemien gjør usikkerheten enda større. Det er likevel styrets oppfatning at selskapet er godt posisjonert for fremtiden.

Ledelsen vil rette en stor takk til alle kunder, selvere og ansatte, både i eget selskap og hos våre mange samarbeidspartnere.

Lysaker, 7. april 2021

\_\_\_\_\_  
Vegar Normann Kulset  
Styrets leder

\_\_\_\_\_  
Thor Kristian Korsvold  
Daglig Leder/Styremedlem

\_\_\_\_\_  
Elo Andersen  
Styremedlem

\_\_\_\_\_  
Einar Dahlen  
Styremedlem/ansattrepr.



**UANSETT HVOR DU ER PÅ VEI**

# Selskapsregnskap

YX Norge AS





**UANSETT HVOR DU ER PÅ VEI**

## Resultatregnskap

<b>Beløp i NOK tusen</b>	<b>Note</b>	<b>2020</b>	<b>2019</b>
Driftsinntekter	11, 20	5 239 986	5 796 230
Annen driftsinntekt		8 832	19 061
<b>Sum driftsinntekter</b>		<b>5 248 817</b>	<b>5 815 291</b>
Varekostnad	16, 20	4 805 219	5 425 700
Lønnskostnad	2, 8	56 180	45 845
Avskrivninger varige driftsmidler	4, 5	49 318	49 147
Avskrivninger rett-til-bruk eiendeler	6	14 117	17 695
Netto gevinster (tap)		5 096	3 627
Andre driftskostnader	3, 6	187 154	184 523
<b>Sum driftskostnader</b>		<b>5 117 085</b>	<b>5 726 536</b>
<b>Driftsresultat</b>		<b>131 733</b>	<b>88 755</b>
Netto renteinntekter (kostnader)	14	-435	-1 223
Rentekostnad leieforpliktelser	14, 18	-2 206	-2 380
Netto annen finansinntekt (kostnad)	14	-6 502	-2 308
<b>Netto finansposter</b>		<b>-9 143</b>	<b>-5 911</b>
<b>Resultat før skattekostnad</b>		<b>122 590</b>	<b>82 844</b>
Skattekostnad	10	36 791	9 574
<b>Årets resultat</b>		<b>85 799</b>	<b>73 270</b>
<b>Disponering av årsresultat</b>			
Avsetning til utbytte		120 000	0
Overført til annen egenkapital		-34 201	73 270
<b>Sum disponert</b>		<b>85 799</b>	<b>73 270</b>



**UANSETT HVOR DU ER PÅ VEI**

## Resultatregnskap

<b>Beløp i NOK tusen</b>	<b>Note</b>	<b>2020</b>	<b>2019</b>
<b>Årsresultat</b>		<b>85 799</b>	<b>73 270</b>
Poster som ikke vil bli omklassifisert til resultatet			
Remåling av pensjonsforpliktelse		-3 205	-12 587
Utsatt skatt av remåling		705	2 769
<b>Årets utvidede resultat</b>		<b>-2 500</b>	<b>-9 818</b>
<b>Årets totaresultat</b>		<b>83 298</b>	<b>63 451</b>



## UANSETT HVOR DU ER PÅ VEI

### Balanse

Beløp i NOK tusen	Note	2020	2019
<b>EIENDELER</b>			
<b>Anleggsmidler</b>			
Utsatt skattefordel	10	46 649	46 935
Immaterielle eiendeler	5	78 540	70 582
Varige driftsmidler	4	209 720	183 291
Bruksretteeiendeler	6	80 561	60 423
Andre langsiktige fordringer	13	2 624	4 754
Investeringer i datterselskap	21	9 832	9 832
<b>Sum anleggsmidler</b>		<b>427 927</b>	<b>375 817</b>
<b>Omløpsmidler</b>			
Varebeholdning	16	140 535	158 467
Kundefordringer	12	366 111	389 151
Andre kortsiktige fordringer konsern	13, 20	7 490	6 739
Andre fordringer		6 166	9 254
Bankinnskudd	9, 15	2 844	1 977
<b>Sum omløpsmidler</b>		<b>523 148</b>	<b>565 589</b>
<b>Sum eiendeler</b>		<b>951 075</b>	<b>941 406</b>



## UANSETT HVOR DU ER PÅ VEI

### Balanse

Beløp i NOK tusen	Note	2020	2019
<b>Egenkapital og gjeld</b>			
<b>Egenkapital</b>			
Aksjekapital	7	312	312
Annen innskutt egenkapital		80 410	80 410
Annen egenkapital		12 936	49 638
<b>Sum egenkapital</b>		<b>93 658</b>	<b>130 360</b>
<b>Langsiktig gjeld</b>			
Pensjoner	8	61 546	61 797
Langsiktige leieforpliktelser	18	59 571	44 151
Andre avsetninger for forpliktelser	19	49 622	52 868
<b>Sum langsiktig gjeld</b>		<b>170 740</b>	<b>158 817</b>
<b>Kortsiktig gjeld gjeld</b>			
Betalbar skatt	10	26 018	16 048
Avsetning for utbytte	13	120 000	0
Leverandørgjeld	12	40 382	47 727
Skyldige offentlige avgifter		190 492	222 866
Gjeld til selskap i samme konsern	12, 13, 20	233 791	288 695
Kortsiktige leieforpliktelser	18	15 325	12 850
Annen kortsiktig gjeld	12	60 668	64 042
<b>Sum kortsiktig gjeld</b>		<b>686 677</b>	<b>652 230</b>
<b>Sum gjeld</b>		<b>857 417</b>	<b>811 047</b>
<b>Sum egenkapital og gjeld</b>		<b>951 075</b>	<b>941 406</b>

Lysaker, 07.04.2021

Årsregnskapet er signert elektronisk

Vegar Kulset  
Styrets leder

Thor Kristian Korsvold  
Styremedlem/Daglig leder

Elo Andersen  
Styremedlem

Einar Dahlen  
Styremedlem/



## UANSETT HVOR DU ER PÅ VEI

### Endring i egenkapital

<u>Beløp i NOK tusen</u>	<u>Aksjekapital</u>	<u>Annen innskutt egenkapital</u>	<u>Annen egenkapital</u>	<u>Sum</u>
Egenkapital per 01.01.2019	312	80 410	-13 814	66 908
Årets utvidede resultat			-9 818	-9 818
Årets totalresultat	0	0	73 270	73 270
<b>Egenkapital per 31.12.2019</b>	<b>312</b>	<b>80 410</b>	<b>49 638</b>	<b>130 360</b>
Egenkapital per 01.01.2020	312	80 410	49 638	130 360
Årets utvidede resultat			-2 500	-2 500
Årets totalresultat	0	0	85 799	85 799
Avsatt utbytte til morselskap	0	0	-120 000	-120 000
<b>Egenkapital per 31.12.2020</b>	<b>312</b>	<b>80 410</b>	<b>12 936</b>	<b>93 658</b>



**UANSETT HVOR DU ER PÅ VEI**

## Kontantstrømoppstilling

Beløp i NOK tusen	31.12.2020	31.12.2019
<b>Kontantstrøm fra operasjonelle aktiviteter</b>		
Ordinært resultat før skattekostnad	122 590	82 844
Periodens betalte skatt	-16 048	-8 921
Avskrivninger varige driftsmidler	49 318	45 787
Avskrivninger rett-til-bruk eiendeler	14 117	17 113
Renter leieforpliktelser	2 206	2 380
Gevinst / tap ved salg og utrangering av anleggsmidler	3 693	7 569
Forskjell mellom kostnadsført pensjon og inn-/utbet. i pensj.ordn.	-251	8 729
Endring i varelager	17 932	-58 295
Endring i kundefordringer	23 040	-33 579
Endring i leverandørgjeld	-7 345	-1 201
Effekt av revaluering miljø / reetablering	-3 230	-5 507
Endring i andre tidsavgrensningsposter	-36 035	71 646
<b>Netto kontantstrøm fra operasjonelle aktiviteter</b>	<b>169 988</b>	<b>128 565</b>
<b>Kontantstrøm fra investeringsaktiviteter</b>		
Utbetalinger ved kjøp av varige driftsmidler	-71 534	-62 545
Utbetalinger ved kjøp av immaterielle eiendeler	-22 154	-8 835
<b>Netto kontantstrøm fra investeringsaktiviteter</b>	<b>-93 688</b>	<b>-71 380</b>
<b>Kontantstrøm fra finansieringsaktiviteter</b>		
Innbetalinger ved opptak av ny kortsiktig gjeld	-3 390	-3 249
Utbetaling/innbetaling gjeld konsernselskaper	-55 655	-2 888
Utbetalinger av utbytte/konsernbidrag	0	-29 000
Utbetalinger leiefakturaer	-16 386	-22 030
<b>Netto kontantstrøm fra finansieringsaktiviteter</b>	<b>-75 431</b>	<b>-57 168</b>
<b>Netto kontantstrøm for perioden</b>	<b>868</b>	<b>17</b>
Konter og kontantekvivalenter ved periodens begynnelse	1 976	1 959
<b>Konter og kontantekvivalenter ved periodens slutt</b>	<b>2 844</b>	<b>1 976</b>



**UANSETT HVOR DU ER PÅ VEI**

## Noter til regnskapet

**ALLE TALL I NOTENE PRESENTERES I HELE TUSEN HVIS IKKE ANNET ER ANGITT**

### Note 1 - Regnskapsprinsipper

Selskapsregnskapet til YX Norge AS er utarbeidet i samsvar med internasjonale regnskapsstandarder (IFRS) som fastsatt av EU og etter bestemmelsen om forenklet IFRS i selskapsregnskapet gitt i egen forskrift (Forskift om forenklet anvendelse av internasjonale regnskapsstandarder, kapittel 4, fastsatt av Fin.dept 21. januar 2008) til norsk regnskapslovs § 3-9, 5. ledd. Forskriften kan benyttes av alle regnskapspliktige, både i selskaps- og konsernregnskapet, med mindre de er pålagt å bruke full IFRS.

YX Norge AS inngår i Uno-X Energi AS. Konsernregnskapet til Uno-X Energi AS, morselskapet, er utarbeidet i henhold til full IFRS som fastsatt av EU.

#### SAMMENDRAG AV DE VIKTIGSTE REGNSKAPSPRINSIPPER FOR SELSKAPET

Nedenfor beskrives de viktigste regnskapsprinsippene som er benyttet ved utarbeidelsen av årsregnskapet. Disse prinsippene er benyttet på samme måte i alle perioder som er presentert, dersom ikke annet fremgår av beskrivelsen.

#### Basisprinsipper

Årsregnskapet er i utgangspunktet utarbeidet basert på historisk kost prinsippet. Følgende poster er imidlertid vurdert til virkelig verdi:

- Finansielle eiendeler tilgjengelig for salg
- Finansielle eiendeler og forpliktelser (herunder finansielle derivater) vurdert til virkelig verdi over resultatet.

Utarbeidelse av regnskap i samsvar med forenklet IFRS krever bruk av estimater. Videre krever anvendelse av selskapets regnskapsprinsipper at ledelsen må utøve skjønn. Områder som i høy grad inneholder slike skjønsmessige vurderinger, høy grad av kompleksitet,

eller områder hvor forutsetninger og estimater er vesentlige for regnskapet, er beskrevet i avsnitt om viktige regnskapsestimater og skjønsmessige vurderinger.

#### Omregning av utenlandsk valuta

##### A Presentasjonsvaluta og funksjonell valuta

Regnskapet til YX AS er presentert i norske kroner (NOK) som også er selskapets funksjonelle valuta.

##### B Transaksjoner og balanseposter

Transaksjoner i utenlandsk valuta regnes om til den funksjonelle valutaen ved bruk av kursen på transaksjonstidspunktet. Valutagevinster og -tap som oppstår ved betaling av slike transaksjoner, og ved omregning av pengeposter (eiendeler og gjeld) i utenlandsk valuta ved årets slutt til kursen på balansedagen, resultatføres.

Resultat av valutatransaksjoner knyttet til arbeidskapitalen klassifiseres over driftsresultatet mens resultatførte valutaposter knyttet til finansieringsaktiviteter inngår i netto finansposter.

#### Varige driftsmidler

Varige driftsmidler omfatter eiendeler, anlegg og utstyr som er beregnet for levering av varer eller administrative formål og som har levetid over ett år. Varige driftsmidler, unntatt investeringseiendommer, regnskapsføres til anskaffelseskost, med fradrag for avskrivninger og eventuelle nedskrivninger. Anskaffelseskost inkluderer kostnader direkte knyttet til anskaffelsen av driftsmidlet. Påfølgende utgifter legges til driftsmidlenes balanseførte verdi eller balanseføres separat når det er sannsynlig at fremtidige økonomiske fordeler tilknyttet utgiften vil tilflyte selskapet, og utgiften kan måles pålitelig. Regnskapsført beløp knyttet til utskiftede deler resultatføres. Øvrige reparasjons- og



## UANSETT HVOR DU ER PÅ VEI

vedlikeholdskostnader føres over resultatet i den perioden utgiftene pådras.

Tilpasninger utført på leide lokaler/grunn balanseføres når det er sannsynlig at fremtidige økonomiske fordeler tilflyter selskapet som følge av tilpasningene. Kostnader forbundet med å tilbakestille lokaler/grunn til sin opprinnelige stand dersom dette er kontraktsfestet inngår i kostprisen på tilpasningene med tilhørende forpliktelse i balansen.

Andre driftsmidler avskrives lineært, slik at anleggsmidlenes anskaffelseskost avskrives til restverdi over forventet utnyttbar levetid (for leietakertilpasninger forventet leieperiode), som er:

Bygninger og anlegg: 20 år

Inventar: 5 - 20 år

Transportmidler: 5 år

Maskiner og kontorutstyr: 5 - 20 år

Driftsmidlenes utnyttbare levetid, samt restverdi, vurderes på hver balansedag og endres hvis nødvendig. Når balanseført verdi på et driftsmiddel er høyere enn estimert gjenvinnbart beløp, skrives verdien ned til gjenvinnbart beløp, se avsnitt om verdifall på ikke-finansielle eiendeler.

Gevinst og tap ved avgang resultatføres netto, under andre (tap)/gevinster, og utgjør forskjellen mellom salgspris og balanseført verdi.

### Immaterielle eiendeler

Avhengig av en konkret vurdering av utnyttbar levetid blir immaterielle eiendeler balanseført til anskaffelseskost med fradrag av avskrivninger (begrenset utnyttbar levetid), eller testet årlig for nedskrivningsbehov (udefinerbar levetid). Avskrivninger skjer lineært over forventet utnyttbar levetid.

### Investerings eiendom

Investerings eiendommer regnskapsføres til virkelig verdi. Virkelig verdi tilsvarer antatte markedsverdier, uten fradrag for transaksjonsavgifter ved et eventuelt salt. Endringer i virkelig verdi resultatføres i den perioden det oppstår.

### Verdifall på ikke-finansielle eiendeler (varige driftsmidler og immaterielle eiendeler)

Varige driftsmidler og immaterielle eiendeler som avskrives vurderes for verdifall når det foreligger indikatorer på at fremtidig inntjening ikke kan forsvare eiendelens balanseførte verdi.

En nedskrivning resultatføres med forskjellen mellom balanseført verdi og gjenvinnbart beløp. Gjenvinnbart beløp er det høyeste av virkelig verdi med fradrag av salgskostnader og bruksverdi. Ved vurdering av verdifall grupperes anleggsmidlene på det laveste nivået der det er mulig å skille ut uavhengige kontantstrømmer (kontantstrømgenererende enheter). Ved hver rapporteringsdato vurderes mulighetene for reversering av tidligere nedskrivninger på ikke-finansielle eiendeler (unntatt goodwill).

### Lån og fordringer

Lån og fordringer er finansielle eiendeler som ikke er derivater, og som har faste eller bestembare betalinger som ikke omsettes i et aktivt marked. De klassifiseres som omløpsmidler, med mindre de forfaller mer enn 12 måneder etter balansedagen. I så fall klassifiseres de som anleggsmidler. Lån og fordringer klassifiseres som fordringer i balansen. Lån og fordringer regnskapsføres til amortisert kost ved bruk av effektiv rente metoden.

### Varer

Varer vurderes til det laveste av anskaffelseskost og netto realisasjonsverdi. Innkjøpte varer er verdsatt til kost ved bruk av først-inn, først-ut metoden (FIFO).

Selskapet har i all vesentlighet innkjøpte handelsvarer for videresalg.

### Kundefordringer

Kundefordringer måles til virkelig verdi ved første gangs balanseføring. Ved senere måling vurderes kundefordringer til amortisert kost ved bruk av effektiv rentemetode fratrukket avsetning for inntruffet tap. Rentelementet er ikke hensyntatt dersom det er uvesentlig. Avsetning for tap regnskapsføres når det foreligger objektive indikatorer for at selskapet ikke vil motta oppgjør i samsvar med opprinnelige betingelser.



## UANSETT HVOR DU ER PÅ VEI

Vesentlige økonomiske problemer hos kunden, sannsynligheten for at kunden vil gå konkurs eller gjennomgå økonomisk restrukturering og utsettelse og mangler ved betalinger (forfalt med mer enn 30 dager) anses som indikatorer på at kundefordringer må nedskrives. Avsetningen utgjør forskjellen mellom pålydende og gjenvinnbart beløp, som er nåverdien av forventede kontantstrømmer, diskontert med opprinnelig effektiv rente.

### Kontanter og kontantekvivalenter

Kontanter og kontantekvivalenter består av kontanter, bankinnskudd, andre kortsiktige, lett omsettelige investeringer med maksimum tre måneders opprinnelig løpetid redusert for trekk på kassekreditt.

### Kontantstrømoppstilling

Kontantstrømoppstillingen er satt opp etter den indirekte metode og viser kontantstrømmer fra henholdsvis operasjonelle-, investerings- og finansieringsaktiviteter og forklarer periodens endring i "Kontanter og kontantekvivalenter".

### Aksjekapital og overkurs

Ordinære aksjer klassifiseres som egenkapital. Utgifter som knyttes direkte til utstedelse av nye aksjer eller opsjoner med fradrag av skatt, føres som reduksjon av mottatt vederlag i egenkapitalen.

### Leverandørgjeld

Leverandørgjeld måles til virkelig verdi ved første gangs balanseføring. Ved senere måling vurderes leverandørgjeld til amortisert kost fastsatt ved bruk av effektiv rente metoden. Dersom renteelementet er uvesentlig er dette sett bort fra.

### Lån

Lån regnskapsføres til virkelig verdi med fradrag for transaksjonskostnader når utbetaling av lånet finner sted. I etterfølgende perioder regnskapsføres lån til amortisert kost beregnet ved bruk av effektiv rente. Forskjellen mellom det utbetalte lånebeløpet (fratrasket

transaksjonskostnader, inkludert utgifter til eventuelle tilretteleggere) og innløsningsverdien resultatføres over lånets løpetid som forskjell mellom betalt rente og kalkulert effektiv rente (amortisering). Lån klassifiseres som kortsiktig gjeld med mindre det foreligger en ubetinget rett til å utsette betaling av gjelden i mer enn 12 måneder fra balansedato.

### Utbytte og konsernbidrag

Regnskapspliktige som utarbeider selskapsregnskap etter forskrift til Regnskapslovens § 3-9 kan, uten hensyn til bestemmelser for øvrig i denne forskriften, regnskapsføre utbytte og konsernbidrag i samsvar med norsk regnskapslovs øvrige bestemmelser. Dette innebærer at utbytte og konsernbidrag mottatt og avgitt av selskapet regnskapsføres for det året før de vedtas avgitt eller mottatt. Det samme gjelder eventuell skatteeffekt av slike transaksjoner.

### Utsatt skatt

Det er beregnet utsatt skatt på alle midlertidige forskjeller mellom skattemessige og regnskapsmessige verdier på eiendeler og gjeld, ved bruk av gjeldsmetoden. Dersom utsatt skatt oppstår ved første gangs balanseføring av en gjeld eller eiendel i en transaksjon som ikke er en foretaksintegrasjon, og som på transaksjonstidspunktet verken påvirker regnskaps- eller skattemessig resultat, blir den ikke balanseført. Utsatt skatt fastsettes ved bruk av skattesatser og skattelover som er vedtatt eller i det alt vesentlige er vedtatt på balansedagen, og som antas å skulle benyttes når den utsatte skattefordelen realiseres eller når den utsatte skatten gjøres opp. Utsatt skattefordel balanseføres i den grad det er sannsynlig at fremtidig skattbar inntekt vil foreligge, og at de midlertidige forskjellene kan fratrekkes i denne inntekten.

### Pensjonsforpliktelser og andre kompensasjonsordninger overfor ansatte

#### A. Pensjonsforpliktelser

Selskapet har en innskuddsbasert pensjonsytelse for alle ansatte.

Selskapet har udekkede pensjonsforpliktelser som utbetales over driften. Forpliktelsene gjelder i hovedsak



## UANSETT HVOR DU ER PÅ VEI

tilleggspensjoner utover 12G samt førtidspensjoner. En ytelsesplan er en pensjonsordning som ikke er en innskuddsplan. Typisk er en ytelsesplan en pensjonsordning som definerer en pensjonsutbetaling som en ansatt vil motta ved pensjonering. Pensjonsutbetalingen er normalt avhengig av en eller flere faktorer slik som alder, antall år i selskapet og lønn. YX Norge AS har kun usikrede pensjonsforpliktelser som dekkes over driften. Den balanseførte forpliktelsen knyttet til ytelsesplaner er nåverdien av de definerte ytelsene på balansedatoen minus virkelig verdi av pensjonsmidlene, justert for estimatavvik. Eventuell overfinansiering balanseføres i den grad det er sannsynlig at overfinansieringen kan utnyttes eller tilbakebetales. Pensjonsforpliktelsen beregnes årlig av en uavhengig aktuar ved bruk av en lineær opptjeningsmetode. En rekke økonomiske og aktuarmessige forutsetninger legges til grunn for beregningene, blant annet ved beregning av nåverdien av de definerte ytelsene. Endringer i pensjonsplanens ytelser kostnadsføres eller inntektsføres løpende i resultatregnskapet, med mindre rettighetene etter den nye pensjonsplanen er betinget av at arbeidstakeren blir værende i tjeneste i en spesifisert tidsperiode (opptjeningsperioden). I dette tilfellet amortiseres kostnaden knyttet til endret ytelse lineært over opptjeningsperioden.

### B. Sluttvederlag

Sluttvederlag blir betalt når ansettelsesforhold avsluttes av selskapet før det normale tidspunktet for pensjonering eller når en ansatt frivillig aksepterer å slutte mot et slikt vederlag. Selskapet regnskapsfører sluttvederlag når det beviselig er forpliktet til enten å avslutte arbeidsforholdet til dagens arbeidstakere i henhold til en formell, detaljert plan som selskapet ikke kan trekke tilbake, eller til å gi sluttvederlag som følge av et tilbud som er gitt for å oppfordre til frivillig avgang. Sluttvederlag som forfaller mer enn 12 måneder etter balansedagen diskonteres til nåverdi.

### **Usikre forpliktelser (avsetninger)**

Selskapet regnskapsfører avsetninger for rettslige krav dersom selskapet har en juridisk eller selvpålagt forpliktelse, der det er sannsynlig at denne kommer til utbetaling og det kan gis et pålitelig estimat for forpliktelsesbeløpet. Det skal foretas avsetning dersom

det etter vedtak og plan offentliggjøres en beslutning om å gjennomføres tiltak som vesentlig endrer omfanget av virksomheten eller måten den drives på. Avsetninger måles til nåverdien av forventede utbetalinger for å innfri forpliktelsen. Det benyttes en diskonteringsats før skatt som reflekterer nåværende markedssituasjon og risiko spesifikk for forpliktelsen. Økningen i forpliktelsen som følge av endret tidsverdi føres som finanskostnad.

### **Leieavtaler**

Selskapet implementerte IFRS 16 ved bruk av full retrospektiv metode.

#### Identifisering av en leieavtale

Ved inngåelse av en kontrakt vurderer selskapet hvorvidt kontrakten er eller inneholder en leieavtale. En kontrakt er eller inneholder en leieavtale dersom kontrakten overfører retten til å ha kontroll med bruken av en identifisert eiendel i en periode i bytte mot et vederlag.

### **Selskapet som leietaker**

#### Atskillelse av bestanddelene i en leiekontrakt

For kontrakter som utgjør eller inneholder en leieavtale, separerer selskapet leiekomponenter dersom det kan dra nytte av bruken av en underliggende eiendel enten alene eller sammen med andre ressurser som er lett tilgjengelige for selskapet, og den underliggende eiendelen verken er svært avhengig av eller tett forbundet med andre underliggende eiendeler i kontrakten. Selskapet regnskapsfører deretter hver enkelt leiekomponent i kontrakten som en leiekontrakt separat fra ikke-leiekomponenter i kontrakten.

#### Innregning av leieavtaler og innregningsunntak

På iverksettelsestidspunktet for en leieavtale innregner selskapet en leieforpliktelse og en tilsvarende bruksretteeiendel for alle sine leieavtaler, med unntak av følgende anvendte unntak:

- Kortsiktige leieavtaler (leieperiode på 12 måneder eller kortere)

- Eiendeler av lav verdi

For disse leieavtalene innregner selskapet leiebetalingene som andre driftskostnader i resultatregnskapet når de påløper.



## UANSETT HVOR DU ER PÅ VEI

### Leieforpliktelser

Selskapet måler leieforpliktelser på iverksettelsestidspunktet til nåverdien av leiebetalingene som ikke betales på dette tidspunktet. Leieperioden representerer den uoppsigelige perioden av leieavtalen, i tillegg til perioder som omfattes av en opsjon enten om å forlenge eller si opp leieavtalen dersom selskapet med rimelig sikkerhet vil (ikke vil) utøve denne opsjonen.

Leiebetalingene som inngår i målingen av leieforpliktelser består av:

- Faste leiebetalinger (herunder i realiteten faste betalinger), minus eventuelle fordringer i form av leieinsentiver
- Variable leiebetalinger som er avhengige av en indeks eller en rentesats, første gang målt ved hjelp av indeksen eller rentesatsen på iverksettelsestidspunktet
- Beløp som forventes å komme til betaling for selskapet i henhold til restverdigarantier
- Utøvelseskursen for en kjøpsopsjon, dersom selskapet med rimelig sikkerhet vil utøve denne opsjonen
- Betaling av bot for å si opp leieavtalen, dersom leieperioden gjenspeiler at selskapet vil utøve en opsjon om å si opp leieavtalen

Leieforpliktelser måles etterfølgende ved å øke den balanseførte verdien for å gjenspeile renten på leieforpliktelser, redusere den balanseførte verdien for å gjenspeile utførte leiebetalinger og måle den balanseførte verdien på nytt for å gjenspeile eventuelle revurderinger eller endringer av leieavtalen, eller for å reflektere justeringer i leiebetalinger som følger av justeringer i indekser eller rater.

Selskapet inkluderer ikke variable leiebetalinger i leieforpliktelser. I stedet innregner selskapet disse variable leiekostnadene i resultatregnskapet. Selskapet presenterer sine leieforpliktelser på egne linjer i balanseoppstillingen.

### Bruksretteiendeler

selskapet måler bruksretteiendeler til anskaffelseskost, fratrukket akkumulerte avskrivninger og tap ved verdifall, justert for eventuelle nye målinger av leieforpliktelser. Anskaffelseskost for bruksretteiendelene omfatter:

- Beløpet fra førstegangsmålingen av leieforpliktelser

- Alle leiebetalinger ved eller før iverksettelsestidspunktet, minus eventuelle leieinsentiver mottatt

- Alle direkte utgifter til avtaleinngåelse påløpt selskapet
- Et anslag over utgiftene påløpt leietaker for demontering og fjerning av den underliggende eiendelen, gjenoppbygging av stedet der enheten er plassert, eller gjenoppbygging av den underliggende eiendelen til den stand som vilkårene i leieavtalen krever, med mindre disse utgiftene påløper under produksjonen av varene.

Selskapet anvender avskrivningskravene i IAS 16 Eiendom, anlegg og utstyr ved avskrivning av bruksretteiendelen, bortsett fra at bruksretteiendelen avskrives fra iverksettelsestidspunktet fram til det som inntreffer først av slutten av leieperioden og slutten av bruksretteiendelens utnyttbare levetid. Selskapet anvender IAS 36 «Verdifall på eiendeler» for å fastslå om bruksretteiendelen er verdiforringet og for å regnskapsføre eventuelle påviste tap ved verdifall.

### Selskapet som utleier

#### Atskillelse av bestanddelene i en leiekontrakt

For en kontrakt som inneholder en leiekomponent og en eller flere ytterligere leiekomponenter og ikke-leiekomponenter, fordeler selskapet vederlagene i kontrakten i henhold til prinsippene i IFRS 15 Driftsinntekter fra kontrakter med kunder.

#### Klassifisering av leieavtaler

For kontrakter hvor selskapet er utleier, klassifiserer det hver av sine leieavtaler som enten en operasjonell leieavtale eller en finansiell leieavtale. En leieavtale klassifiseres som en finansiell leieavtale dersom den i det vesentlige overfører alle risikoer og fordeler forbundet med eierskap av en underliggende eiendel. En leieavtale klassifiseres som en operasjonell leieavtale dersom den ikke i det vesentlige overfører alle risikoer og fordeler forbundet med eierskap av en underliggende eiendel. Selskapet som utleier har ingen finansielle leieavtaler.

#### Operasjonelle leieavtaler

For operasjonelle leieavtaler innregner selskapet leiebetalinger som andre inntekter, hovedsakelig lineært, med mindre et annet systematisk grunnlag bedre

**UANSETT HVOR DU ER PÅ VEI**

gjenspeiler det mønsteret der fordelene ved bruken av den underliggende eiendelen reduseres. Selskapet innregner utgifter som har påløpt ved opptjening av leieinntekten som en kostnad. Selskapet legger til direkte utgifter til avtaleinngåelse som påløper ved inngåelse av en operasjonell leieavtale, til den underliggende eiendelens balanseførte verdi og innregner disse utgiftene som en kostnad over leieperioden på samme grunnlag som leieinntekten.

**Inntektsføring**

Inntekter ved salg av varer og tjenester vurderes til virkelig verdi av vederlaget, netto etter fradrag for merverdiavgift, retur, rabatter, kommisjoner og øvrige prisreduksjoner.

Salg resultatføres når inntekten kan måles pålitelig og det er sannsynlig at de økonomiske fordelene knyttet til transaksjonen vil tilflyte selskapet samt at spesielle kriterier knyttet til de ulike formene for salg som er nevnt under er oppfylt. Salg vurderes ikke å kunne måles pålitelig før alle betingelser knyttet til salget er innfridd. Selskapet baserer estimatene for regnskapsføring på historikk, vurdering av type kunde og transaksjon samt eventuelle spesielle forhold knyttet til den enkelte transaksjonen. For de fleste inntektstyper i selskapet vil inntekten være opptjent på leveringstidspunktet. Gevinster ved avhendelse av varige driftsmidler blir presentert som andre tap/gevinster - netto. Renteinntekter regnskapsføres når de er opptjent.

**Miljøforpliktelse**

Selskapet forestår innkjøp, lagring og omsetning av petroleumsbaserte produkter gjennom virksomheten. Det er innført rutiner som sikrer at det foretas miljøundersøkelser regelmessig blant annet for å kunne

vurdere påløpte kostnader til opprydding og håndtering av miljøansvar. Det gjøres årlig en omfattende miljøgjennomgang av virksomheten som danner grunnlaget for et estimat på eksisterende miljøforpliktelser. Resultatene fra denne undersøkelsen og akkumulert kunnskap om hvordan disse forpliktelsene oppstår, gir selskapet grunnlag for å gjøre estimater av utviklingen i miljøforpliktelsen. Estimater baseres på beregnet miljøansvar for hver enkelt lokasjon. Estimaterne er usikre gjennomsnittsbetraktninger av utgifter og tidspunktet for oppgjør.

**Reetableringsforpliktelse**

Selskapet har i en del tilfeller påtatt seg kontraktuelle forpliktelser til å reetablere eiendommer/lokasjoner som brukes til energivirksomhet til opprinnelig stand når denne virksomheten på den enkelte lokasjon opphører. Ved inngåelse av slike kontrakter blir det regnskapsført en forpliktelse i selskapets regnskap tilsvarende nåverdien av forventet reetableringskostnad. Tilsvarende økes kostprisen på den relaterte eiendelen og avskrives over forventet leieperiode. Estimater som balanseføres som forpliktelse og del av anskaffelseskost for driftsmidlet, kan bli endret som følge av fornyet vurdering. Slike endringer regnskapsføres som økning eller reduksjon av balanseført verdi på driftsmiddelet. Dersom eventuell reduksjon er større enn balanseført verdi av driftsmidlet, skal det overskytende resultatføres. Dersom balanseført verdi økes, vurderer selskapet om dette er en nedskrivningsindikator iht IAS 36. Nåverdien av reetableringskostnaden fastsettes ved vurdering av alle forutsetninger og usikre estimater som inngår i nåverdi av forventet reetableringskostnad. Dette inkluderer levetid på anlegg, kostnad for reetablering av aktuelt anlegg, diskonteringsrente og inflasjonssats.



## UANSETT HVOR DU ER PÅ VEI

### Note 2 - Lønnskostnader, antall ansatte, godtgjørelser, lån til ansatte mv.

	<b>2020</b>	<b>2019</b>
Lønn	45 346	35 747
Arbeidsgiveravgift	4 923	4 586
Pensjonskostnader eks arbeidsgiveravgift	3 057	2 928
Andre ytelser	2 854	2 583
<b>Sum</b>	<b>56 180</b>	<b>45 845</b>
Antall sysselsatte årsverk ved årsslutt	35	32
<b>Ytelser til ledende personer</b>	<b>Daglig leder</b>	
Lønn	4 294	
Pensjonsutgifter	584	
Annen godtgjørelse	16	
<b>Sum</b>	<b>4 895</b>	

Daglig leder har en individuell bonusordning som er basert på oppnåelse av bestemte kriterier og målepunkter.

Det er ikke utbetalt noen godtgjørelse til styret i løpet av året.

<b>Kostnadsført godtgjørelse til revisor fordeler seg slik (eks.mva.):</b>	<b>2020</b>	<b>2019</b>
- lovpålagt revisjon (inkludert teknisk bistand med årsregnskap)	488	651
- andre attestasjonstjenester	0	0
- skatterådgivning (inkl. teknisk bistand med ligningspapirer)	0	0
- annen bistand	0	0
<b>Sum godtgjørelse til revisor</b>	<b>488</b>	<b>651</b>

### Note 3 – Andre driftskostnader

Kostnadsførte tap på fordringer utgjør TNOK 4 441 (2019: 10 059).



## UANSETT HVOR DU ER PÅ VEI

### Note 4 – Anleggsmidler

	Bygninger og tomer	Inventar	Kontor- maskiner o.l	Anlegg under utførelse	Sum varige driftmidler
Anskaffelseskost 31.12.19	135 685	301 013	23 303	11 663	471 664
Årets tilgang	7 788	11 621	977	51 148	71 534
Ompostering AUU	10 872	15 251	2 655	-30 592	-1 815
Korrigerings anskaffelseskost tidl. år	0	-745	0	0	-745
Nedskrivning	842	1 688	9	2 495	5 033
Reklassifisering	0	0	0	0	-
Årets avgang	1 289	2 198	90	116	3 693
<b>Anskaffelseskost 31.12.20</b>	<b>152 213</b>	<b>323 255</b>	<b>26 836</b>	<b>29 607</b>	<b>531 911</b>
Akkumulerte avskrivninger 31.12.19	100 168	164 901	23 304	0	288 374
Årets avskrivninger	14 918	17 609	1 292	0	33 818
Avskrivning årets avgang					-
<b>Akkumulerte avskrivninger 31.12.20</b>	<b>115 086</b>	<b>182 510</b>	<b>24 595</b>	<b>0</b>	<b>322 192</b>
<b>Bokført verdi pr. 31.12.20</b>	<b>37 127</b>	<b>140 744</b>	<b>2 241</b>	<b>29 607</b>	<b>209 720</b>
Forventet økonomisk levetid	5 år	20 år	5 - 20 år	I/A	
Avskrivningsplan	Lineær	Lineær	Lineær	I/A	



**UANSETT HVOR DU ER PÅ VEI**

## Note 5 – Immaterielle eiendeler

Anskaffelseskost 01.01.20	123 822
Årets tilgang	22 154
Reklassifisering til langsiktige fordringer	-
Ompostering fra AUU	2 025
Nedskrivning	443
Årets avgang	278
<b>Anskaffelseskost 31.12.20</b>	<b>147 280</b>
Akkumulerte avskrivninger 01.01.20	53 240
Årets avskrivninger	15 500
Avskrivning årets avgang	0
<b>Akkumulerte avskrivninger 31.12.20</b>	<b>68 740</b>
<b>Bokført verdi pr. 31.12.20</b>	<b>78 540</b>
Forventet økonomisk levetid	5 - 10 år
Avskrivningsplan	Lineær

De immaterielle eiendelene består i all hovedsak av driftstilskudd til selveiere til en bokført verdi på ca TNOK 67 000 og ERP-system på ca TNOK 12 000.



## UANSETT HVOR DU ER PÅ VEI

### Note 6 – Bruksretteiendeler

Bruksretteiendeler	Tomter	Transport- midler, inventar og maskiner	Sum
Balanseført verdi 01.01.19	79 781	448	80 230
Årets tilgang	2 285	646	2 931
Årets remålingseffekt	-5 028	-14	-5 042
Årets avskrivning	-17 455	-240	-17 695
<b>Balanseført verdi 31.12.19</b>	<b>59 583</b>	<b>841</b>	<b>60 423</b>
Årets tilgang	20 408	802	21 210
Årets remålingseffekt	13 006	38	13 045
Årets avskrivning	-13 755	-363	-14 117
<b>Balanseført verdi 31.12.20</b>	<b>79 242</b>	<b>1 318</b>	<b>80 561</b>
Leieperiode	1-80 år	1-3 år	
Avskrivningmetode	Lineær	Lineær	

Opplysninger vedrørende konsernets leieforpliktelser er spesifisert i note 18 - leieforpliktelser

### Leiekostnader innregnet i resultatet

	2020	2019
Variable leiekostnader	3 214	2 476
Leiekostnader knyttet til kortsiktige avtaler	4 047	933
Leiekostnader knyttet til eiendeler av lav verdi	0	0
<b>Sum leiekostnader</b>	<b>7 261</b>	<b>3 409</b>

### Note 7 – Aksjekapital og aksjonærinformasjon

Aksjekapitalen består av	Antall	Pålydende	Bokført verdi
Sum	311 847	1	312

Aksjekapitalen i selskapet pr 31.12 består kun av A-aksjer.

YX Norge AS eies 100% av Uno-X Energi AS.

Regnskap er konsolidert i regnskapet til Uno-X Energi AS (org.nr. 988 247 111) og REITAN AS

(org.nr. 912 609 987). De konsoliderte regnskapene er tilgjengelige på holdingselskapenes nettsider

([www.reitangruppen.no/arsrapporter](http://www.reitangruppen.no/arsrapporter) og [unoxenergi.no/om-unoxenergi/verdiskapning/last-ned-arsrapportene](http://unoxenergi.no/om-unoxenergi/verdiskapning/last-ned-arsrapportene) )


**UANSETT HVOR DU ER PÅ VEI**
**Note 8 – Pensjoner**

Selskapet har en innskuddsbasert pensjonsordning med innskuddssatser på 6% av lønn mellom 1 G og 7,1 G, og 9% av lønn mellom 7,1 G og 12 G. Kostnadsført beløp til innskuddspensjonsordningen i 2020 er TNOK 1 806.

Selskapet har udekkede pensjonsforpliktelser som utbetales over driften. Forpliktelsene gjelder i hovedsak tilleggspensjoner utover 12G samt førtidspensjoner.

Selskapet har også en avtalefestet førtidspensjonsordning (AFP). AFP-ordningen regnskapsføres som en innskuddsordning frem til det foreligger pålitelig og tilstrekkelig informasjon slik at konsernet kan regnskapsføre sin proporsjonale andel av pensjonskostnad, pensjonsforpliktelse og pensjonsmidler i ordningen. Selskapets forpliktelser er dermed ikke balanseført

Økonomiske forutsetninger	2020	2019
Diskonteringsrente	1,50 %	1,80 %
Forventet lønnsregulering	2,00 %	2,25 %
Forventet G-regulering	1,75 %	2,00 %
Årlig regulering av pensjoner under utbetaling	0,00 %	0,00 %

De aktuariemessige forutsetningene er basert på vanlige benyttede forutsetninger innen forsikring når det gjelder demografiske faktorer.

Balanseførte forpliktelser	2020	2019
Ytelsesordning	61 546	61 797
<b>Sum total pensjon</b>	<b>61 546</b>	<b>61 797</b>

Beløpene for ytelsesbaserte ordninger i regnskapet fremkommer slik (sikrede og usikrede ordninger)	2020	2019
Opptjente pensjonsforpliktelser 31.12.	61 546	61 797
Pensjonsmidler (til markedsverdi) 31.12.	0	0
Ikke resultatført actuarielt tap	0	0
<b>Total underdekning for ytelsesordningene</b>	<b>61 546</b>	<b>61 797</b>

Årets resultatførte pensjonskostnad	2020	2019
Årets pensjonsopptjening	495	474
Rentekostnad/ (inntekt)	1 071	1 476
<b>Pensjonskostnad</b>	<b>1 566</b>	<b>1 950</b>



## UANSETT HVOR DU ER PÅ VEI

### Note 9 – Bundne bankinnskudd og kassekreditt

<b>Bundne bankinnskudd</b>		
Skattetrekkmidler	2 844	1 977
<b>Benyttet trekkrettighet 31.12</b>	<b>88 011</b>	<b>147 462</b>

Uno-X Energi AS inngikk 17.06.2010 en flervaluta trekkfasilitet med en ramme på NOK 1.400 mill. Per 31.12.2020 var saldo NOK 88 mill trukket på denne fasiliteten. YX Norge AS har sammen med andre datterselskap til Uno-X Energi AS solidarisk garantert for Uno-X Energi AS sine forpliktelser i henhold til trekkfasiliteten. Se videre note 15.

### Note 10 – Skattekostnad

#### Beregning av utsatt skatt og endring i utsatt skatt

	Endring	2020	2019
<b>Midlertidige forskjeller</b>			
Varige driftsmidler	-3 899	-86 555	-82 656
Varebeholdning	0	0	0
Kundefordringer	-260	1 006	1 265
Balanseførte leieavtaler	785	234	-551
Gevinst- og tapskonto	1 173	-15 559	-16 732
Netto pensjonsforpliktelser	251	-61 546	-61 797
Reetableringsforpliktelse	-1 281	-27 501	-26 220
Miljøforpliktelse	4 526	-22 122	-26 648
<b>Netto midlertidige forskjeller</b>	<b>1 296</b>	<b>-212 043</b>	<b>-213 339</b>
Underskudd til fremføring	0	0	0
<b>Grunnlag for utsatt skatt</b>	<b>1 296</b>	<b>-212 043</b>	<b>-213 339</b>
<b>Utsatt skatt</b>	<b>285</b>	<b>-46 649</b>	<b>-46 935</b>

	2020	2019
<b>Grunnlag for skattekostnad, endring i utsatt skatt og betalbar skatt</b>		
Resultat før skattekostnad	122 590	82 844
Permanente forskjeller	175	1 268
<b>Grunnlag for årets skattekostnad</b>	<b>122 764</b>	<b>84 112</b>
Endring i forskjeller som inngår i grunnlag for utsatt skatt/skattefordel	-1 296	1 423
Remåling av pensjonsforpliktelse ført gjennom utvidet resultat	-3 205	-12 587
<b>Grunlag for betalbar skatt i resultatregnskapet</b>	<b>118 263</b>	<b>72 947</b>
Avgitt konsernbidrag	0	0
<b>Skattepliktig inntekt (grunnlag for betalbar skatt i balansen)</b>	<b>118 263</b>	<b>72 947</b>



## UANSETT HVOR DU ER PÅ VEI

Fordeling av skattekostnaden	2020	2019
Betalbar skatt på årets resultat	26 018	16 048
Korrigerings tidligere år	9 728	0
<b>Sum betalbar skatt</b>	<b>35 746</b>	<b>16 048</b>
Endring i utsatt skatt/skattefordel	285	-313
Endring i utsatt skatt/skattefordel som følge av endret skattesats	0	0
Endring i utsatt skatt/skattefordel remåling av pensjonsforpliktelse ført gjennom utvidet resultat	705	2 769
For mye, for lite avsatt i fjor	55	0
Endring i forskjeller 2018 knyttet til endret prinsipp for leietakertilpasninger tatt i 2019	0	-8 931
<b>Skattekostnad</b>	<b>36 791</b>	<b>9 574</b>
Skattekostnad remåling av pensjonsforpliktelse ført gjennom utvidet resultat	-705	-2 769
<b>Skattekostnad i totalresultat</b>	<b>36 086</b>	<b>6 804</b>
<b>Betalbar skatt i balansen</b>	<b>2020</b>	<b>2019</b>
Betalbar skatt i skattekostnaden	26 018	16 048
Skattevirkning av konsernbidrag	0	0
<b>Betalbar skatt i balansen</b>	<b>26 018</b>	<b>16 048</b>

### Note 11 – Salgsinntekter

Fordeling på virksomhetsområder		
YX Betjent	2 720 629	3 182 680
YX Kort	2 519 357	2 613 550
<b>Sum</b>	<b>5 239 986</b>	<b>5 796 230</b>

Selskapet omsetning er i all hovedsak i Norge, men har også hatt omsetning i Danmark på TNOK 5 432 og i Sverige på TNOK 28 716.



**UANSETT HVOR DU ER PÅ VEI**

**Note 12 – Fordringer og gjeld**

<b>Kundefordringer</b>		
Kundefordringer til pålydende	367 143	390 534
Kundefordringer til foretak i samme konsern		
Avsetning til tap på kundefordringer	-1 032	-1 383
<b>Kundefordringer i balansen</b>	<b>366 111</b>	<b>389 151</b>
<b>Leverandørgjeld</b>		
Leverandørgjeld til ekstern part	40 382	47 727
Leverandørgjeld til foretak i samme konsern	-	-
<b>Leverandørgjeld i balansen</b>	<b>40 382</b>	<b>47 727</b>
<b>Annen kortsiktig gjeld</b>		
Påløpte kostnader	60 668	64 043
Annen kortsiktig gjeld til foretak i samme konsern	233 791	288 695
<b>Annen kortsiktig gjeld i balansen</b>	<b>294 459</b>	<b>352 738</b>



## UANSETT HVOR DU ER PÅ VEI

### Note 13 – Mellomværende med selskap i samme konsern mv.

	Langsiktige fordringer		Kortsiktige fordringer	
	2020	2019	2020	2019
Uno-X Energi AS	-	-	-	-
Uno-X Norge AS (NO)	-	-	717	1 141
Uno-X Forsyning AS	-	-	-	-
Uno-X Sykkel AS	-	-	15	129
YX Danmark A/S	-	-	2 444	2 709
YX Smøreolje AS	-	-	109	129
Engrospartner AS	-	-	-	836
REMA Distribusjon Norge AS	-	1 200	1 087	1 343
Reitan Convenience Norway AS	-	-	2 303	453
Øvrige	-	-	815	-
<b>Sum</b>	<b>0</b>	<b>1 200</b>	<b>7 490</b>	<b>6 739</b>

	Skyldig konsernbidrag/utbytte		Kortsiktig gjeld	
	2020	2019	2020	2019
Uno-X Energi AS	120 000	-	88 227	147 962
Uno-X Norge AS (NO)	-	-	25 604	27 288
Uno-X Forsyning AS	-	-	119 031	98 984
YX Danmark A/S	-	-	429	423
Gasolin Rudshøgda AS	-	-	49	1 694
YX Smøreolje AS	-	-	-	66
Engrospartner AS	-	-	450	229
REMA Distribusjon Norge AS	-	-	-	87
Reitan Convenience Norway AS	-	-	-	11 963
<b>Sum</b>	<b>120 000</b>	<b>0</b>	<b>233 791</b>	<b>288 695</b>

### Note 14 – Finansposter

<b>Netto renteinntekter (kostnader)</b>		
Renteinntekter		768
Rentekostnad		1 203
<b>Sum renteinntekter (kostnader)</b>		<b>-435</b>
<b>Netto annen finansinntekt (kostnad)</b>		
Annen finansinntekt		80
Valutagevinst		11 573
Annen finanskostnad		4 236
Valutatap		16 126
<b>Sum annen finansinntekt (kostnad)</b>		<b>-8 708</b>
<b>Netto finansposter</b>		<b>-9 143</b>



## UANSETT HVOR DU ER PÅ VEI

### Note 15 – Garantier

Uno-X Energi AS inngikk 17.06.2010 en konsernkonto avtale med DnB NOR som inkluderer en trekkrettighet på NOK 1.400 mill. Per 31.12.2020 utgjorde morselskapets trekk på trekkfasiliteten NOK 88 mill. Som deltaker i konsernkontoordningen har YX Norge AS avgitt selvskyldnerkausjon ovenfor banken som sikkerhet for UNO-X Energi AS sine (morselskapets) forpliktelser i henhold til konsernkontoavtalen. DnB har videre pant i varelager og kundefordringer.

Uno-X Energi AS er eier av konsernkontoordningen. Konsernets netto innskudd (trekk) på konsernkontoen er presentert i morselskapets regnskap. YX Norge AS' trekk på TNOK 88 011 er presentert som gjeld til Uno-X Energi AS, se note 12 og 13.

Se for øvrig note 9 for bundne bankinnskudd og kassekreditt.

### Note 16 – Varebeholdninger

Lager av innkjøpte ferdigvarer for videresalg	140 535	158 467
Ukurans	-	-
<b>Sum</b>	<b>140 535</b>	<b>158 467</b>

Varebeholdning vurdert til anskaffelseskost	140 535	158 467
Varebeholdning vurdert til virkelig verdi	140 535	158 467

Selskapet gjør løpende beregninger og oppfølginger på differansen mellom regnskapsmessig varekost etter FIFO prinsippet og gjenanskaffelseskost.  
For 2020 utgjorde denne effekten et tap på MNOK 42,6 (2019: gevinst MNOK 6,2).

### Note 17 – Hendelser etter balansedagen

Det har ikke vært vesentlige hendelser etter balansedagen som påvirker selskapets finansielle stilling per 31.12.2020 eller som påvirker ledelsens vurdering om at regnskapet utarbeides under forutsetningen om fortsatt drift.



## UANSETT HVOR DU ER PÅ VEI

### Note 18 – Leieforpliktelser

Balanseført verdi 01.01.2019	60 742	223	60 965
Årets reklassifisering	7 276	-44	7 232
Årets tilgang	-1 752	646	-1 106
Årets remålingseffekt	-3 276	-14	-3 290
Årets betalinger	-21 779	-251	-22 031
Årets rentekostnad	2 370	10	2 380
<b>Balanseført verdi 31.12.2019</b>	<b>43 581</b>	<b>571</b>	<b>44 151</b>
Årets reklassifisering	-2 280	-194	-2 474
Årets tilgang	17 975	802	18 777
Årets remålingseffekt	13 258	38	13 297
Årets betalinger	-16 012	-375	-16 386
Årets rentekostnad	2 185	22	2 206
<b>Balanseført verdi 31.12.20</b>	<b>58 707</b>	<b>864</b>	<b>59 571</b>

Selskapet har i tillegg kortsiktige leieforpliktelser på TNOK 15 325 per 31.12.2020 (2019: 12 850).

Opplysninger vedrørende konsernets bruksretteiendeler er spesifisert i note 6 - bruksretteiendeler.

### Note 19 – Avsetninger for andre forpliktelser

	Tomter	Transportmidler, inventar og maskiner	Sum
Balanseført verdi 01.01.2019	60 742	223	60 965
Årets reklassifisering	7 276	-44	7 232
Årets tilgang	-1 752	646	-1 106
Årets remålingseffekt	-3 276	-14	-3 290
Årets betalinger	-21 779	-251	-22 031
Årets rentekostnad	2 370	10	2 380
<b>Balanseført verdi 31.12.2019</b>	<b>43 581</b>	<b>571</b>	<b>44 151</b>
Årets reklassifisering	-2 280	-194	-2 474
Årets tilgang	17 975	802	18 777
Årets remålingseffekt	13 258	38	13 297
Årets betalinger	-16 012	-375	-16 386
Årets rentekostnad	2 185	22	2 206
<b>Balanseført verdi 31.12.20</b>	<b>58 707</b>	<b>864</b>	<b>59 571</b>

Selskapet har i tillegg kortsiktige leieforpliktelser på TNOK 15 325 per 31.12.2020 (2019: 12 850).

Opplysninger vedrørende konsernets bruksretteiendeler er spesifisert i note 6 - bruksretteiendeler.



## UANSETT HVOR DU ER PÅ VEI

### Note 20 – Oversikt nærstående parter

#### Transaksjoner med nærstående selskaper:

Selskapet har flere transaksjoner med nærstående parter. Alle transaksjoner er foretatt som del av den ordinære virksomheten og til armlengdes priser. Ytelser til ledende personer er omtalt i note 2, mens utbytte er oppgitt i note 14. De vesentligste transaksjonene som er foretatt er som følger (alle tall i TNOK):

Selskapets transaksjoner med nærstående parter:	2020	2019
<b>a) Salg av varer og tjenester</b>		
Salg av varer:		
(i) REMA Distribusjon Norge AS	10 449	11 878
(ii) Andre selskap i Reitangruppen	1 658	230
Salg av tjenester:		
(i) Uno-X Smørelje AS (salgsprovisjon)	693	1 234
(ii) Gasolin Rudshøgda AS (forretningsførerhonorar)	80	80
(iii) Uno-X Forsyning AS	601	716
(iv) Uno-X Norge AS	542	1 535
Salg av varer: (Buy back med kort benyttet på automatstasjoner)		
(i) Uno-X Norge AS		
(ii) Uno-X Sykkel	159	167
(iii) Uno-X Energi AS	27	751
(iv) Uno-X Norge AS	7 757	12 040
<b>b) Kjøp av varer og tjenester</b>		
Kjøp av varer:		
(i) Uno-X Norge AS	302 611	394 869
(ii) Uno-X Forsyning AS	1 862 747	2 455 034
Kjøp av tjenester:		
(i) Uno-X Energi AS - Bruk av merkevare og konsept	4 704	4 589
(ii) Uno-X Norge AS (nettverksleie)	560	206
(iii) Uno-X Forsyning AS (trekk)		
(iv) YX Danmark A/S	429	1 186
(v) Andre selskap i Reitangruppen	152 895	115 238



## UANSETT HVOR DU ER PÅ VEI

### c) Leie av eiendom og bruk av eksterne stasjoner

#### Leieinntekt:

(i) Uno-X Energi AS	-	295
(ii) Uno-X Norge AS	-	1 914
(iii) Uno-X Forsyning AS	-	1 178
(iv) Uno-X Smøreolje AS	-	1 178

#### Leiekostnad:

(i) Vågsbygd Ringvei 90 AS		
(ii) Gasolin Rudshøgda AS	-46	666
(iv) Reitan Convenience Norway AS		

### d) Kostnadsdeling konsern (kostnadsreduksjon i YX Norge AS )

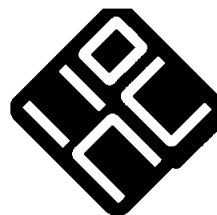
- (i) Uno-X Energi AS
- (ii) Uno-X Norge AS
- (iii) Uno-X Forsyning AS
- (iv) Uno-X Smøreolje AS

### d) Andre transaksjoner

- (i) Uno-X Norge - renteinntekt

## Note 21 – Investering i annet selskap i samme konsern

Selskapsnavn (forretningskontor)	Bransje	Eierandel /		Egenkapital	Resultat 2020	Bokført verdi
		stemme- andel	Antall aksjer			
Gasolin Rudshøgda AS AS (Bærum)	Eiendom	100 %	106 371	10 266	382	9 832



HOUSE OF  
CONTROL

Årsregnskap YX Norg  
Årsregnskap YX Norg  
Årsregnskap YX Norg  
Årsregnskap YX Norg

**Signers:**

<i>Name</i>	<i>Method</i>	<i>Date</i>
Korsvold, Thor Kristian	BANKID_MOBILE	2021-04-07 12:01
Kulset, Vegar Normann	BANKID_MOBILE	2021-04-07 11:24
Dahlen, Einar	BANKID_MOBILE	2021-04-07 12:31
Elo Andersen	NEMID	2021-04-07 11:55

**This document package contains:**

- Front page (this page)
- The original document(s)
- The electronic signatures. These are not visible in the document, but are electronically integrated.



This file is sealed with a digital signature.  
The seal is a guarantee for the  
authenticity of the document.

**Document ID:**  
7832e8e9-0cb7-41db-8592-9633833a563c

THE SIGNED DOCUMENT FOLLOWS ON THE NEXT PAGE >



## Resultatregnskap

Beløp i NOK tusen	Note	2020	2019
Driftsinntekter	11, 20	5 239 986	5 796 230
Annen driftsinntekt		8 832	19 061
<b>Sum driftsinntekter</b>		<b>5 248 817</b>	<b>5 815 291</b>
Varekostnad	16, 20	4 805 219	5 425 700
Lønnskostnad	2, 8	56 180	45 845
Avskrivninger varige driftsmidler	4,5	49 318	49 147
Avskrivninger rett-til-bruk eiendeler	6	14 117	17 695
Netto gevinster (tap)		5 096	3 627
Andre driftskostnader	3, 6	187 154	184 523
<b>Sum driftskostnader</b>		<b>5 117 085</b>	<b>5 726 536</b>
<b>Driftsresultat</b>		<b>131 733</b>	<b>88 755</b>
Netto renteinntekter (kostnader)	14	-435	-1 223
Rentekostnad leieforpliktelser	14, 18	-2 206	-2 380
Netto annen finansinntekt (kostnad)	14	-6 502	-2 308
<b>Netto finansposter</b>		<b>-9 143</b>	<b>-5 911</b>
<b>Resultat før skattekostnad</b>		<b>122 590</b>	<b>82 844</b>
Skattekostnad	10	36 791	9 574
<b>Årets resultat</b>		<b>85 799</b>	<b>73 270</b>
<b>Disponering av årsresultat</b>			
Avsetning til utbytte		120 000	0
Overført til annen egenkapital		-34 201	73 270
<b>Sum disponert</b>		<b>85 799</b>	<b>73 270</b>

Document ID:  
7832e8e9-0cb7-41db-8592-9633833a563c



## Resultatregnskap

Beløp i NOK tusen	Note	2020	2019
<b>Årsresultat</b>		<b>85 799</b>	<b>73 270</b>
Poster som ikke vil bli omklassifisert til resultatet			
Remåling av pensjonsforpliktelse		-3 205	-12 587
Utsatt skatt av remåling		705	2 769
<b>Årets utvidede resultat</b>		<b>-2 500</b>	<b>-9 818</b>
<b>Årets totalresultat</b>		<b>83 298</b>	<b>63 451</b>

Document ID:  
7832e8e9-0cb7-41db-8592-9633833a563c



## Balanse

Beløp i NOK tusen	Note	2020	2019
<b>EIENDELER</b>			
<b>Anleggsmidler</b>			
Utsatt skattefordel	10	46 649	46 935
Immaterielle eiendeler	5	78 540	70 582
Varige driftsmidler	4	209 720	183 291
Bruksretteeiendeler	6	80 561	60 423
Andre langsiktige fordringer	13	2 624	4 754
Investeringer i datterselskap	21	9 832	9 832
<b>Sum anleggsmidler</b>		<b>427 927</b>	<b>375 817</b>
<b>Omløpsmidler</b>			
Varebeholdning	16	140 535	158 467
Kundefordringer	12	366 111	389 151
Andre kortsiktige fordringer konsern	13, 20	7 490	6 739
Andre fordringer		6 166	9 254
Bankinnskudd	9, 15	2 844	1 977
<b>Sum omløpsmidler</b>		<b>523 148</b>	<b>565 589</b>
<b>Sum eiendeler</b>		<b>951 075</b>	<b>941 406</b>

Document ID:  
7832e8e9-0cb7-41db-8592-9633833a563c



## Balanse

Beløp i NOK tusen	Note	2020	2019
<b>Egenkapital og gjeld</b>			
<b>Egenkapital</b>			
Aksjekapital	7	312	312
Annen innskutt egenkapital		80 410	80 410
Annen egenkapital		12 936	49 638
<b>Sum egenkapital</b>		<b>93 658</b>	<b>130 360</b>
<b>Langsiktig gjeld</b>			
Pensjoner	8	61 546	61 797
Langsiktige leieforpliktelser	18	59 571	44 151
Andre avsetninger for forpliktelser	19	49 622	52 868
<b>Sum langsiktig gjeld</b>		<b>170 740</b>	<b>158 817</b>
<b>Kortsiktig gjeld gjeld</b>			
Betalbar skatt	10	26 018	16 048
Avsetning for utbytte	13	120 000	0
Leverandørgjeld	12	40 382	47 727
Skyldige offentlige avgifter		190 492	222 866
Gjeld til selskap i samme konsern	12, 13, 20	233 791	288 695
Kortsiktige leieforpliktelser	18	15 325	12 850
Annen kortsiktig gjeld	12	60 668	64 042
<b>Sum kortsiktig gjeld</b>		<b>686 677</b>	<b>652 230</b>
<b>Sum gjeld</b>		<b>857 417</b>	<b>811 047</b>
<b>Sum egenkapital og gjeld</b>		<b>951 075</b>	<b>941 406</b>

Lysaker, 07.04.2021

Årsregnskapet er signert elektronisk

Vegar Kulset  
Styrets leder

Thor Kristian Korsvold  
Styremedlem/Daglig leder

Elo Andersen  
Styremedlem

Einar Dahlen  
Styremedlem/  
representant for de ansatte

Document ID:  
7832e8e9-0cb7-41db-8592-9633833a563c



## Endring i egenkapital

Beløp i NOK tusen	Aksjekapital	Annen innskutt egenkapital	Annen egenkapital	Sum
Egenkapital per 01.01.2019	312	80 410	-13 814	66 908
Årets utvidede resultat			-9 818	-9 818
Årets totalresultat	0	0	73 270	73 270
<b>Egenkapital per 31.12.2019</b>	<b>312</b>	<b>80 410</b>	<b>49 638</b>	<b>130 360</b>
Egenkapital per 01.01.2020	312	80 410	49 638	130 360
Årets utvidede resultat			-2 500	-2 500
Årets totalresultat	0	0	85 799	85 799
Avsatt utbytte til morselskap	0	0	-120 000	-120 000
<b>Egenkapital per 31.12.2020</b>	<b>312</b>	<b>80 410</b>	<b>12 936</b>	<b>93 658</b>

Document ID:  
7832e8e9-0cb7-41db-8592-9633833a563c



## Kontantstrømanalyse

Beløp i NOK tusen	31.12.2020	31.12.2019
<b>Kontantstrøm fra operasjonelle aktiviteter</b>		
Ordinært resultat før skattekostnad	122 590	82 844
Periodens betalte skatt	-16 048	-8 921
Avskrivninger varige driftsmidler	49 318	45 787
Avskrivninger rett-til-bruk eiendeler	14 117	17 113
Renter leieforpliktelse	2 206	2 380
Gevinst / tap ved salg og utrangering av anleggsmidler	3 693	7 569
Forskjell mellom kostnadsført pensjon og inn-/utbet. i pensj.ordn.	-251	8 729
Endring i varelager	17 932	-58 295
Endring i kundefordringer	23 040	-33 579
Endring i leverandørgjeld	-7 345	-1 201
Effekt av revaluering miljø / reetablering	-3 230	-5 507
Endring i andre tidsavgrensingsposter	-36 035	71 646
<b>Netto kontantstrøm fra operasjonelle aktiviteter</b>	<b>169 988</b>	<b>128 565</b>
<b>Kontantstrøm fra investeringsaktiviteter</b>		
Utbetalinger ved kjøp av varige driftsmidler	-71 534	-62 545
Utbetalinger ved kjøp av immaterielle eiendeler	-22 154	-8 835
<b>Netto kontantstrøm fra investeringsaktiviteter</b>	<b>-93 688</b>	<b>-71 380</b>
<b>Kontantstrøm fra finansieringsaktiviteter</b>		
Innbetalinger ved opptak av ny kortsiktig gjeld	-3 390	-3 249
Utbetaling/innbetaling gjeld konsernselskaper	-55 655	-2 888
Utbetalinger av utbytte/konsernbidrag	0	-29 000
Utbetalinger leiefakturaer	-16 386	-22 030
<b>Netto kontantstrøm fra finansieringsaktiviteter</b>	<b>-75 431</b>	<b>-57 168</b>
<b>Netto kontantstrøm for perioden</b>	<b>868</b>	<b>17</b>
Kontanter og kontantekvivalenter ved periodens begynnelse	1 976	1 959
<b>Kontanter og kontantekvivalenter ved periodens slutt</b>	<b>2 844</b>	<b>1 976</b>

Document ID:  
7832e8e9-0cb7-41db-8592-9633833a563c



## ALLE TALL I NOTENE PRESENTERES I HELE TUSEN HVIS IKKE ANNET ER ANGITT

### Note 1 Regnskapsprinsipper

Selskapsregnskapet til YX Norge AS er utarbeidet i samsvar med internasjonale regnskapsstandarder (IFRS) som fastsatt av EU og etter bestemmelsen om forenklet IFRS i selskapsregnskapet gitt i egen forskrift (Forskift om forenklet anvendelse av internasjonale regnskapsstandarder, kapittel 4, fastsatt av Fin.dept 21. januar 2008) til norsk regnskapslovs § 3-9, 5. ledd. Forskriften kan benyttes av alle regnskapspliktige, både i selskaps- og konsernregnskapet, med mindre de er pålagt å bruke full IFRS.

YX Norge AS inngår i Uno-X Energi AS. Konsernregnskapet til Uno-X Energi AS, morselskapet, er utarbeidet i henhold til full IFRS som fastsatt av EU.

### SAMMENDRAG AV DE VIKTIGSTE REGNSKAPSPRINSIPPER FOR SELSKAPET

Nedenfor beskrives de viktigste regnskapsprinsippene som er benyttet ved utarbeidelsen av årsregnskapet. Disse prinsippene er benyttet på samme måte i alle perioder som er presentert, dersom ikke annet fremgår av beskrivelsen.

#### Basisprinsipper

Årsregnskapet er i utgangspunktet utarbeidet basert på historisk kost prinsippet. Følgende poster er imidlertid vurdert til virkelig verdi:

- Finansielle eiendeler tilgjengelig for salg
- Finansielle eiendeler og forpliktelser (herunder finansielle derivater) vurdert til virkelig verdi over resultatet.

Utarbeidelse av regnskap i samsvar med forenklet IFRS krever bruk av estimater. Videre krever anvendelse av selskaps regnskapsprinsipper at ledelsen må utøve skjønn. Områder som i høy grad inneholder slike skjønnsmessige vurderinger, høy grad av kompleksitet, eller områder hvor forutsetninger og estimater er vesentlige for regnskapet, er beskrevet i avsnitt om viktige regnskapsestimater og skjønnsmessige vurderinger.

#### Omregning av utenlandsk valuta

##### A Presentasjonsvaluta og funksjonell valuta

Regnskapet til YX AS er presentert i norske kroner (NOK) som også er selskapets funksjonelle valuta.

##### B Transaksjoner og balanseposter

Transaksjoner i utenlandsk valuta regnes om til den funksjonelle valutaen ved bruk av kursen på transaksjonstidspunktet. Valutagevinster og -tap som oppstår ved betaling av slike transaksjoner, og ved omregning av pengeposter (eiendeler og gjeld) i utenlandsk valuta ved årets slutt til kursen på balansedagen, resultatføres.

Resultat av valutatransaksjoner knyttet til arbeidskapitalen klassifiseres over driftsresultatet mens resultatførte valutaposter knyttet til finansieringsaktiviteter inngår i netto finansposter.

#### Varige driftsmidler

Varige driftsmidler omfatter eiendeler, anlegg og utstyr som er beregnet for levering av varer eller administrative formål og som har levetid over ett år. Varige driftsmidler, unntatt investeringseiendommer, regnskapsføres til anskaffelseskost, med fradrag for avskrivninger og eventuelle nedskrivninger. Anskaffelseskost inkluderer kostnader direkte knyttet til anskaffelsen av driftsmidlet.

Påfølgende utgifter legges til driftsmidlenes balanseførte verdi eller balanseføres separat når det er sannsynlig at fremtidige økonomiske fordeler tilknyttet utgiften vil tilflyte selskapet, og utgiften kan måles pålitelig. Regnskapsført beløp knyttet til utskiftede deler resultatføres. Øvrige reparasjons- og vedlikeholdskostnader føres over resultatet i den perioden utgiftene pådras.

Tilpasninger utført på leide lokaler/grunn balanseføres når det er sannsynlig at fremtidige økonomiske fordeler tilflyter selskapet som følge av tilpasningene. Kostnader forbundet med å tilbakestille lokaler/grunn til sin opprinnelige stand dersom dette er kontraktsfestet inngår i kostprisen på tilpasningene med tilhørende forpliktelse i balansen.

Andre driftsmidler avskrives lineært, slik at anleggsmidlenes anskaffelseskost avskrives til restverdi over forventet utnyttbar levetid (for leietakertilpasninger forventet leieperiode), som er:



Bygninger og anlegg: 20 år  
Inventar: 5 - 20 år  
Transportmidler: 5 år  
Maskiner og kontorutstyr: 5 - 20 år

Driftsmidlenes utnyttbare levetid, samt restverdi, vurderes på hver balansedag og endres hvis nødvendig. Når balanseført verdi på et driftsmiddel er høyere enn estimert gjenvinnbart beløp, skrives verdien ned til gjenvinnbart beløp, se avsnitt om verdifall på ikke-finansielle eiendeler.

Gevinst og tap ved avgang resultatføres netto, under andre (tap)/gevinster, og utgjør forskjellen mellom salgspris og balanseført verdi.

#### Immaterielle eiendeler

Avhengig av en konkret vurdering av utnyttbar levetid blir immaterielle eiendeler balanseført til anskaffelseskost med fradrag av avskrivninger (begrenset utnyttbar levetid), eller testet årlig for nedskrivningsbehov (udefinerbar levetid). Avskrivninger skjer lineært over forventet utnyttbar levetid.

#### Investerings eiendom

Investerings eiendommer regnskapsføres til virkelig verdi. Virkelig verdi tilsvarer antatte markedsverdier, uten fradrag for transaksjonsavgifter ved et eventuelt salt. Endringer i virkelig verdi resultatføres i den perioden det oppstår.

#### Verdifall på ikke-finansielle eiendeler (varige driftsmidler og immaterielle eiendeler)

Varige driftsmidler og immaterielle eiendeler som avskrives vurderes for verdifall når det foreligger indikatorer på at fremtidig inntjening ikke kan forsvare eiendelens balanseførte verdi.

En nedskrivning resultatføres med forskjellen mellom balanseført verdi og gjenvinnbart beløp. Gjenvinnbart beløp er det høyeste av virkelig verdi med fradrag av salgskostnader og bruksverdi. Ved vurdering av verdifall grupperes anleggsmidlene på det laveste nivået der det er mulig å skille ut uavhengige kontantstrømmer (kontantstrømgenererende enheter). Ved hver rapporteringsdato vurderes mulighetene for reversering av tidligere nedskrivninger på ikke-finansielle eiendeler (unntatt goodwill).

#### Lån og fordringer

Lån og fordringer er finansielle eiendeler som ikke er derivater, og som har faste eller bestembare betalinger som ikke omsettes i et aktivt marked. De klassifiseres som omløpsmidler, med mindre de forfaller mer enn 12 måneder etter balansedagen. I så fall klassifiseres de som anleggsmidler. Lån og fordringer klassifiseres som fordringer i balansen. Lån og fordringer regnskapsføres til amortisert kost ved bruk av effektiv rente metoden.

#### Varer

Varer vurderes til det laveste av anskaffelseskost og netto realisasjonsverdi. Innkjøpte varer er verdsatt til kost ved bruk av først-inn, først-ut metoden (FIFO).

#### Kundefordringer

Kundefordringer måles til virkelig verdi ved første gangs balanseføring. Ved senere måling vurderes kundefordringer til amortisert kost ved bruk av effektiv rentemetode fratrukket avsetning for inntruffet tap. Renteelementet er ikke hensyntatt dersom det er uvesentlig. Avsetning for tap regnskapsføres når det foreligger objektive indikatorer for at selskapet ikke vil motta oppgjør i samsvar med opprinnelige betingelser. Vesentlige økonomiske problemer hos kunden, sannsynligheten for at kunden vil gå konkurs eller gjennomgå økonomisk restrukturering og utsettelse og mangler ved betalinger (forfalt med mer enn 30 dager) anses som indikatorer på at kundefordringer må nedskrives. Avsetningen utgjør forskjellen mellom pålydende og gjenvinnbart beløp, som er nåverdien av forventede kontantstrømmer, diskontert med opprinnelig effektiv rente.

#### Kontanter og kontantekvivalenter

Kontanter og kontantekvivalenter består av kontanter, bankinnskudd, andre kortsiktige, lett omsettelige investeringer med maksimum tre måneders opprinnelig løpetid redusert for trekk på kassekreditt.

#### Kontantstrømoppstilling

Kontantstrømoppstillingen er satt opp etter den indirekte metode og viser kontantstrømmer fra henholdsvis operasjonelle-, investerings- og finansieringsaktiviteter og forklarer periodens endring i "Kontanter og kontantekvivalenter".



## Aksjekapital og overkurs

Ordinære aksjer klassifiseres som egenkapital. Utgifter som knyttes direkte til utstedelse av nye aksjer eller opsjoner med fradrag av skatt, føres som reduksjon av mottatt vederlag i egenkapitalen.

## Leverandørgjeld

Leverandørgjeld måles til virkelig verdi ved første gangs balanseføring. Ved senere måling vurderes leverandørgjeld til amortisert kost fastsatt ved bruk av effektiv rente metoden. Dersom renteelementet er uvesentlig er dette sett bort fra.

## Lån

Lån regnskapsføres til virkelig verdi med fradrag for transaksjonskostnader når utbetaling av lånet finner sted. I etterfølgende perioder regnskapsføres lånet til amortisert kost beregnet ved bruk av effektiv rente. Forskjellen mellom det utbetalte lånebeløpet (fratrasket transaksjonskostnader, inkludert utgifter til eventuelle tilretteleggere) og innløsningsverdien resultatføres over lånets løpetid som forskjell mellom betalt rente og kalkulert effektiv rente (amortisering). Lån klassifiseres som kortsiktig gjeld med mindre det foreligger en ubetinget rett til å utsette betaling av gjelden i mer enn 12 måneder fra balansedato.

## Utbytte og konsernbidrag

Regnskapspliktige som utarbeider selskapsregnskap etter forskrift til Regnskapslovens § 3-9 kan, uten hensyn til bestemmelser for øvrig i denne forskriften, regnskapsføre utbytte og konsernbidrag i samsvar med norsk regnskapslovs øvrige bestemmelser. Dette innebærer at utbytte og konsernbidrag mottatt og avgitt av selskapet regnskapsføres for det året før de vedtas avgitt eller mottatt. Det samme gjelder eventuell skatteeffekt av slike transaksjoner.

## Utsatt skatt

Det er beregnet utsatt skatt på alle midlertidige forskjeller mellom skattemessige og regnskapsmessige verdier på eiendeler og gjeld, ved bruk av gjeldsmetoden. Dersom utsatt skatt oppstår ved første gangs balanseføring av en gjeld eller eiendel i en transaksjon som ikke er en foretaksintegrasjon, og som på transaksjonstidspunktet verken påvirker regnskaps- eller skattemessig resultat, blir den ikke balanseført. Utsatt skatt fastsettes ved bruk av skattesatser og skattelover som er vedtatt eller i det alt vesentlige er vedtatt på balansedagen, og som antas å skulle benyttes når den utsatte skattefordelen realiseres eller når den utsatte skatten gjøres opp. Utsatt skattefordel balanseføres i den grad det er sannsynlig at fremtidig skattbar inntekt vil foreligge, og at de midlertidige forskjellene kan fratrekkes i denne inntekten.

## Pensjonsforpliktelser og andre kompensasjonsordninger overfor ansatte

### A. Pensjonsforpliktelser

Selskapet har en innskuddsbasert pensjonsytelse for alle ansatte.

Selskapet har udekkede pensjonsforpliktelser som utbetales over driften. Forpliktelsene gjelder i hovedsak tilleggspensjoner utover 12G samt førtidspensjoner. En ytelsesplan er en pensjonsordning som ikke er en innskuddsplan. Typisk er en ytelsesplan en pensjonsordning som definerer en pensjonsutbetaling som en ansatt vil motta ved pensjonering. Pensjonsutbetalingen er normalt avhengig av en eller flere faktorer slik som alder, antall år i selskapet og lønn. YX Norge AS har kun usikrede pensjonsforpliktelser som dekkes over driften. Den balanseførte forpliktelsen knyttet til ytelsesplaner er nåverdien av de definerte ytelsene på balansedatoen minus virkelig verdi av pensjonsmidlene, justert for estimatavvik. Eventuell overfinansiering balanseføres i den grad det er sannsynlig at overfinansieringen kan utnyttes eller tilbakebetales. Pensjonsforpliktelsen beregnes årlig av en uavhengig aktuar ved bruk av en lineær opptjeningsmetode. En rekke økonomiske og aktuarmessige forutsetninger legges til grunn for beregningene, blant annet ved beregning av nåverdien av de definerte ytelsene.

Endringer i pensjonsplanens ytelser kostnadsføres eller inntektsføres løpende i resultatregnskapet, med mindre rettighetene etter den nye pensjonsplanen er betinget av at arbeidstakeren blir værende i tjeneste i en spesifisert tidsperiode (opptjeningsperioden). I dette tilfellet amortiseres kostnaden knyttet til endret ytelse lineært over opptjeningsperioden.



## B. Sluttvederlag

Sluttvederlag blir betalt når ansettelsesforhold avsluttes av selskapet før det normale tidspunktet for pensjonering eller når en ansatt frivillig aksepterer å slutte mot et slikt vederlag. Selskapet regnskapsfører sluttvederlag når det beviselig er forpliktet til enten å avslutte arbeidsforholdet til dagens arbeidstakere i henhold til en formell, detaljert plan som selskapet ikke kan trekke tilbake, eller til å gi sluttvederlag som følge av et tilbud som er gitt for å oppfordre til frivillig avgang. Sluttvederlag som forfaller mer enn 12 måneder etter balansedagen diskonteres til nåverdi.

## Usikre forpliktelser (avsetninger)

Selskapet regnskapsfører avsetninger for rettslige krav dersom selskapet har en juridisk eller selvpålagt forpliktelse, der det er sannsynlig at denne kommer til utbetaling og det kan gis et pålitelig estimat for forpliktelsesbeløpet. Det skal foretas avsetning dersom det etter vedtak og plan offentliggjøres en beslutning om å gjennomføres tiltak som vesentlig endrer omfanget av virksomheten eller måten den drives på. Avsetninger måles til nåverdien av forventede utbetalinger for å innfri forpliktelsen. Det benyttes en diskonteringsrate før skatt som reflekterer nåværende markedsituasjon og risiko spesifikk for forpliktelsen. Økningen i forpliktelsen som følge av endret tidsverdi føres som finanskostnad.

## Leieavtaler

Selskapet implementerte IFRS 16 ved bruk av full retrospektiv metode.

### Identifisering av en leieavtale

Ved inngåelse av en kontrakt vurderer selskapet hvorvidt kontrakten er eller inneholder en leieavtale. En kontrakt er eller inneholder en leieavtale dersom kontrakten overfører retten til å ha kontroll med bruken av en identifisert eiendel i en periode i bytte mot et vederlag.

### Selskapet som leietaker

#### Atskillelse av bestanddelene i en leiekontrakt

For kontrakter som utgjør eller inneholder en leieavtale, separerer selskapet leiekomponenter dersom det kan dra nytte av bruken av en underliggende eiendel enten alene eller sammen med andre ressurser som er lett tilgjengelige for selskapet, og den underliggende eiendelen verken er svært avhengig av eller tett forbundet med andre underliggende eiendeler i kontrakten. Selskapet regnskapsfører deretter hver enkelt leiekomponent i kontrakten som en leiekontrakt separat fra ikke-leiekomponenter i kontrakten.

#### Innregning av leieavtaler og innregningsunntak

På iverksettelsestidspunktet for en leieavtale innregner selskapet en leieforpliktelse og en tilsvarende bruksretteeiendel for alle sine leieavtaler, med unntak av følgende anvendte unntak:

- Kortsiktige leieavtaler (leieperiode på 12 måneder eller kortere)
- Eiendeler av lav verdi

For disse leieavtalene innregner selskapet leiebetalingene som andre driftskostnader i resultatregnskapet når de påløper.

#### Leieforpliktelser

Selskapet måler leieforpliktelser på iverksettelsestidspunktet til nåverdien av leiebetalingene som ikke betales på dette tidspunktet. Leieperioden representerer den uoppsigelige perioden av leieavtalen, i tillegg til perioder som omfattes av en opsjon enten om å forlenge eller si opp leieavtalen dersom selskapet med rimelig sikkerhet vil (ikke vil) utøve denne opsjonen.

Leiebetalingene som inngår i målingen av leieforpliktelsen består av:

- Faste leiebetalinger (herunder i realiteten faste betalinger), minus eventuelle fordringer i form av leieinsentiver
- Variable leiebetalinger som er avhengige av en indeks eller en rentesats, første gang målt ved hjelp av indeksen eller rentesatsen på iverksettelsestidspunktet
- Beløp som forventes å komme til betaling for selskapet i henhold til restverdigarantier
- Utøvelseskursen for en kjøpsopsjon, dersom selskapet med rimelig sikkerhet vil utøve denne opsjonen
- Betaling av bot for å si opp leieavtalen, dersom leieperioden gjenspeiler at selskapet vil utøve en opsjon om å si opp leieavtalen

Leieforpliktelsen måles etterfølgende ved å øke den balanseførte verdien for å gjenspeile renten på leieforpliktelsen, redusere den balanseførte verdien for å gjenspeile utførte leiebetalinger og måle den balanseførte verdien på nytt for å gjenspeile eventuelle revurderinger eller endringer av leieavtalen, eller for å reflektere justeringer i leiebetalinger som følger av justeringer i indekser eller rater.

Selskapet inkluderer ikke variable leiebetalinger i leieforpliktelsen. I stedet innregner selskapet disse variable leiekostnadene i resultatregnskapet.



Selskapet presenterer sine leieforpliktelser på egne linjer i balanseoppstillingen.

#### Bruksretteiendeler

selskapet måler bruksretteiendeler til anskaffelseskost, fratrukket akkumulerte avskrivninger og tap ved verdifall, justert for eventuelle nye målinger av leieforpliktelsen.

Anskaffelseskost for bruksretteiendelene omfatter:

- Beløpet fra førstegangsmålingen av leieforpliktelsen
- Alle leiebetalinger ved eller før iverksettelsestidspunktet, minus eventuelle leieinsentiver mottatt
- Alle direkte utgifter til avtaleinngåelse påløpt selskapet
- Et anslag over utgiftene påløpt leietaker for demontering og fjerning av den underliggende eiendelen, gjenoppbygging av stedet der enheten er plassert, eller gjenoppbygging av den underliggende eiendelen til den stand som vilkårene i leieavtalen krever, med mindre disse utgiftene påløper under produksjonen av varene.

Selskapet anvender avskrivningskravene i IAS 16 Eiendom, anlegg og utstyr ved avskrivning av bruksretteiendelen, bortsett fra at bruksretteiendelen avskrives fra iverksettelsestidspunktet fram til det som inntreffer først av slutten av leieperioden og slutten av bruksretteiendelens utnyttbare levetid.

Selskapet anvender IAS 36 «Verdifall på eiendeler» for å fastslå om bruksretteiendelen er verdiforringet og for å regnskapsføre eventuelle påviste tap ved verdifall.

#### **Selskapet som utleier**

##### Atskillelse av bestanddelene i en leiekontrakt

For en kontrakt som inneholder en leiekomponent og en eller flere ytterligere leiekomponenter og ikke-leiekomponenter, fordeler selskapet vederlagene i kontrakten i henhold til prinsippene i IFRS 15 Driftsinntekter fra kontrakter med kunder.

##### Klassifisering av leieavtaler

For kontrakter hvor selskapet er utleier, klassifiserer det hver av sine leieavtaler som enten en operasjonell leieavtale eller en finansiell leieavtale. En leieavtale klassifiseres som en finansiell leieavtale dersom den i det vesentlige overfører alle risikoer og fordeler forbundet med eierskap av en underliggende eiendel. En leieavtale klassifiseres som en operasjonell leieavtale dersom den ikke i det vesentlige overfører alle risikoer og fordeler forbundet med eierskap av en underliggende eiendel. Selskapet som utleier har ingen finansielle leieavtaler.

##### Operasjonelle leieavtaler

For operasjonelle leieavtaler innregner selskapet leiebetalinger som andre inntekter, hovedsakelig lineært, med mindre et annet systematisk grunnlag bedre gjenspeiler det mønsteret der fordelene ved bruken av den underliggende eiendelen reduseres. Selskapet innregner utgifter som har påløpt ved opptjening av leieinntekten som en kostnad. Selskapet legger til direkte utgifter til avtaleinngåelse som påløper ved inngåelse av en operasjonell leieavtale, til den underliggende eiendelens balanseførte verdi og innregner disse utgiftene som en kostnad over leieperioden på samme grunnlag som leieinntekten.

##### **Inntektsføring**

Inntekter ved salg av varer og tjenester vurderes til virkelig verdi av vederlaget, netto etter fradrag for merverdiavgift, returer, rabatter, kommisjoner og øvrige prisreduksjoner.

Salg resultatføres når inntekten kan måles pålitelig og det er sannsynlig at de økonomiske fordelene knyttet til transaksjonen vil tilflyte selskapet samt at spesielle kriterier knyttet til de ulike formene for salg som er nevnt under er oppfylt. Salg vurderes ikke å kunne måles pålitelig før alle betingelser knyttet til salget er innfridd. Selskapet baserer estimatene for regnskapsføring på historikk, vurdering av type kunde og transaksjon samt eventuelle spesielle forhold knyttet til den enkelte transaksjonen. For de fleste inntektstyper i selskapet vil inntekten være opptjent på leveringstidspunktet. Gevinster ved avhendelse av varige driftsmidler blir presentert som andre tap/gevinster - netto. Renteinntekter regnskapsføres når de er opptjent.



## **Miljøforpliktelse**

Selskapet forestår innkjøp, lagring og omsetning av petroleumsbaserte produkter gjennom virksomheten. Det er innført rutiner som sikrer at det foretas miljøundersøkelser regelmessig blant annet for å kunne vurdere påløpte kostnader til opprydding og håndtering av miljøansvar. Det gjøres årlig en omfattende miljøgjennomgang av virksomheten som danner grunnlaget for et estimat på eksisterende miljøforpliktelser. Resultatene fra denne undersøkelsen og akkumulert kunnskap om hvordan disse forpliktelsene oppstår, gir selskapet grunnlag for å gjøre estimater av utviklingen i miljøforpliktelsen. Estimater baseres på beregnet miljøansvar for hver enkelt lokasjon. Estimaterne er usikre gjennomsnittsbetraktninger av utgifter og tidspunktet for oppgjør.

## **Reetableringsforpliktelse**

Selskapet har i en del tilfeller påtatt seg kontraktuelle forpliktelser til å reetablere eiendommer/lokasjoner som brukes til energivirksomhet til opprinnelig stand når denne virksomheten på den enkelte lokasjon opphører. Ved inngåelse av slike kontrakter blir det regnskapsført en forpliktelse i selskapets regnskap tilsvarende nåverdien av forventet reetableringskostnad. Tilsvarende økes kostprisen på den relaterte eiendelen og avskrives over forventet leieperiode. Estimater som balanseføres som forpliktelse og del av anskaffelseskost for driftsmidlet, kan bli endret som følge av fornyet vurdering. Slike endringer regnskapsføres som økning eller reduksjon av balanseført verdi på driftsmiddelet. Dersom eventuell reduksjon er større enn balanseført verdi av driftsmidlet, skal det overskytende resultatføres. Dersom balanseført verdi økes, vurderer selskapet om dette er en nedskrivningsindikator iht IAS 36. Nåverdien av reetableringskostnaden fastsettes ved vurdering av alle forutsetninger og usikre estimater som inngår i nåverdi av forventet reetableringskostnad. Dette inkluderer levetid på anlegg, kostnad for reetablering av aktuelt anlegg, diskonteringsrente og inflasjonssats.



## Note 2 Lønnskostnader, antall ansatte, godtgjørelser, lån til ansatte mv.

	2020	2019
Lønn	45 346	35 747
Arbeidsgiveravgift	4 923	4 586
Pensjonskostnader eks arbeidsgiveravgift	3 057	2 928
Andre ytelser	2 854	2 583
<b>Sum</b>	<b>56 180</b>	<b>45 845</b>

Antall sysselsatte årsverk ved årsslutt 35 32

Ytelser til ledende personer	Daglig leder
Lønn	4 294
Pensjonsutgifter	584
Annen godtgjørelse	16
<b>Sum</b>	<b>4 895</b>

Daglig leder har en individuell bonusordning som er basert på oppnåelse av bestemte kriterier og målepunkter.

Det er ikke utbetalt noen godtgjørelse til styret i løpet av året.

Kostnadsført godtgjørelse til revisor fordeler seg slik (eks.mva.):	2020	2019
- lovpålagt revisjon (inkludert teknisk bistand med årsregnskap)	488	651
- andre attestasjonstjenester	0	0
- skatterådgivning (inkl. teknisk bistand med ligningspapirer)	0	0
- annen bistand	0	0
<b>Sum godtgjørelse til revisor</b>	<b>488</b>	<b>651</b>

## Note 3 Andre driftskostnader

Kostnadsførte tap på fordringer utgjør TNOK 4 441 (2019: 10 059).

Note 4 Anleggsmidler	Bygninger og tomter	Inventar	Kontor-maskiner o.l	Anlegg under utførelse	Sum varige driftsmidler
Anskaffelseskost 31.12.19	135 685	301 013	23 303	11 663	471 664
Årets tilgang	7 788	11 621	977	51 148	71 534
Ompostering AUU	10 872	15 251	2 655	-30 592	-1 815
Korrigerings anskaffelseskost tidl. år	0	-745	0	0	-745
Nedskrivning	842	1 688	9	2 495	5 033
Reklassifisering	0	0	0	0	-
Årets avgang	1 289	2 198	90	116	3 693
<b>Anskaffelseskost 31.12.20</b>	<b>152 213</b>	<b>323 255</b>	<b>26 836</b>	<b>29 607</b>	<b>531 911</b>
Akkumulerte avskrivninger 31.12.19	100 168	164 901	23 304	0	288 374
Årets avskrivninger	14 918	17 609	1 292	0	33 818
Avskrivning årets avgang	-	-	-	-	-
<b>Akkumulerte avskrivninger 31.12.20</b>	<b>115 086</b>	<b>182 510</b>	<b>24 595</b>	<b>0</b>	<b>322 192</b>
<b>Bokført verdi pr. 31.12.20</b>	<b>37 127</b>	<b>140 744</b>	<b>2 241</b>	<b>29 607</b>	<b>209 720</b>
Forventet økonomisk levetid	5 år	20 år	5 - 20 år	I/A	
Avskrivningsplan	Lineær	Lineær	Lineær	I/A	



## Note 5 Immaterielle eiendeler

Anskaffelseskost 01.01.20	123 822
Årets tilgang	22 154
Reklassifisering til langsiktige fordringer	-
Ompostering fra AUU	2 025
Nedskrivning	443
Årets avgang	278
<b>Anskaffelseskost 31.12.20</b>	<b>147 280</b>
Akkumulerte avskrivninger 01.01.20	53 240
Årets avskrivninger	15 500
Avskrivning årets avgang	0
<b>Akkumulerte avskrivninger 31.12.20</b>	<b>68 740</b>
<b>Bokført verdi pr. 31.12.20</b>	<b>78 540</b>
Forventet økonomisk levetid	5 - 10 år
Avskrivningsplan	Lineær

De immaterielle eiendelene består i all hovedsak av driftstilskudd til selskere til en bokført verdi på ca TNOK 67 000 og ERP-system på ca TNOK 12 000.

## Note 6 Bruksretteiendeler

Bruksretteiendeler	Tomter	Transportmidler, inventar og maskiner	Sum
Balansført verdi 01.01.19	79 781	448	80 230
Årets tilgang	2 285	646	2 931
Årets remålingseffekt	-5 028	-14	-5 042
Årets avskrivning	-17 455	-240	-17 695
<b>Balansført verdi 31.12.19</b>	<b>59 583</b>	<b>841</b>	<b>60 423</b>
Årets tilgang	20 408	802	21 210
Årets remålingseffekt	13 006	38	13 045
Årets avskrivning	-13 755	-363	-14 117
<b>Balansført verdi 31.12.20</b>	<b>79 242</b>	<b>1 318</b>	<b>80 561</b>
Leieperiode	1-80 år	1-3 år	
Avskrivningsmetode	Lineær	Lineær	

Opplysninger vedrørende konsernets leieforpliktelser er spesifisert i note 18 - leieforpliktelser

## Leiekostnader innregnet i resultatet

	2020	2019
Variable leiekostnader	3 214	2 476
Leiekostnader knyttet til kortsiktige avtaler	4 047	933
Leiekostnader knyttet til eiendeler av lav verdi	0	0
<b>Sum leiekostnader</b>	<b>7 261</b>	<b>3 409</b>



## Note 7 Aksjekapital og aksjonærinformasjon

Aksjekapitalen består av	Antall	Pålydende	Bokført verdi
Sum	311 847	1	312

Aksjekapitalen i selskapet pr 31.12 består kun av A-aksjer.

YX Norge AS eies 100% av Uno-X Energi AS.

Regnskap er konsolidert i regnskapet til Uno-X Energi AS (org.nr. 988 247 111) og REITAN AS (org.nr. 912 609 987). De konsoliderte regnskapene er tilgjengelige på holdingselskapenes nettsider ([www.reitangruppen.no/arsrapporter](http://www.reitangruppen.no/arsrapporter) og [unoxenergi.no/om-unoxenergi/verdiskapning/last-ned-arsrapportene](http://unoxenergi.no/om-unoxenergi/verdiskapning/last-ned-arsrapportene) )

## Note 8 Pensjoner

Selskapet har en innskuddsbasert pensjonsordning med innskuddssatser på 6% av lønn mellom 1 G og 7,1 G, og 9% av lønn mellom 7,1 G og 12 G. Kostnadsført beløp til innskuddspensjonsordningen i 2020 er TNOK 1 806.

Selskapet har udekkede pensjonsforpliktelser som utbetales over driften. Forpliktelsene gjelder i hovedsak tilleggspensjoner utover 12G samt førtidspensjoner.

Selskapet har også en avtalefestet førtidspensjonsordning (AFP). AFP-ordningen regnskapsføres som en innskuddsordning frem til det foreligger pålitelig og tilstrekkelig informasjon slik at konsernet kan regnskapsføre sin proporsjonale andel av pensjonskostnad, pensjonsforpliktelse og pensjonsmidler i ordningen. Selskapets forpliktelser er dermed ikke balanseført

Økonomiske forutsetninger	2020	2019
Diskonteringsrente	1,50 %	1,80 %
Forventet lønnsregulering	2,00 %	2,25 %
Forventet G-regulering	1,75 %	2,00 %
Årlig regulering av pensjoner under utbetaling	0,00 %	0,00 %

De aktuariemessige forutsetningene er basert på vanlige benyttede forutsetninger innen forsikring når det gjelder demografiske faktorer.

Balanseførte forpliktelser	2020	2019
Ytelsesordning	61 546	61 797
<b>Sum total pensjon</b>	<b>61 546</b>	<b>61 797</b>

Beløpene for ytelsesbaserte ordninger i regnskapet fremkommer slik (sikrede og usikrede ordninger)

	2020	2019
Opptjente pensjonsforpliktelser 31.12.	61 546	61 797
Pensjonsmidler (til markedsverdi) 31.12.	0	0
Ikke resultatført actuarielt tap	0	0
<b>Total underdekning for ytelsesordningene</b>	<b>61 546</b>	<b>61 797</b>

Årets resultatførte pensjonskostnad	2020	2019
Årets pensjonsopptjening	495	474
Rentekostnad/ (inntekt)	1 071	1 476
<b>Pensjonskostnad</b>	<b>1 566</b>	<b>1 950</b>



Endring i ytelsesbaserte ordninger	
<b>Pensjonsforpliktelse 31.12.2018</b>	<b>53 073</b>
Pensjonskostnad	1 950
Utbetalinger til pensjonister	-5 813
Estimatavvik	12 587
<b>Pensjonsforpliktelse 31.12.2019</b>	<b>61 797</b>
Pensjonskostnad	1 566
Utbetalinger til pensjonister	-5 023
Estimatavvik	3 205
<b>Pensjonsforpliktelse 31.12.2020</b>	<b>61 546</b>

Virkning av estimatavvik ført over utvidet resultat	2020	2019
Endringer i diskonteringsrente	1 990	5 337
Endringer i finansielle forutsetninger	-214	-3 001
Erfaringsavvik	1 429	10 251
<b>Tap (gevinst) over utvidet resultat</b>	<b>3 205</b>	<b>12 587</b>

Note 9 Bundne bankinnskudd og kassekreditt	2020	2019
<b>Bundne bankinnskudd</b>		
Skattetrekkmidler	2 844	1 977
<b>Benyttet trekkrettighet 31.12</b>	<b>88 011</b>	<b>147 462</b>

Uno-X Energi AS inngikk 17.06.2010 en flervaluta trekkfasilitet med en ramme på NOK 1.400 mill. Per 31.12.2020 var saldo NOK 88 mill trukket på denne fasiliteten. YX Norge AS har sammen med andre datterselskap til Uno-X Energi AS solidarisk garantert for Uno-X Energi AS sine forpliktelser i henhold til trekkfasiliteten. Se videre note 15.

#### Note 10 Skattekostnad

##### Beregning av utsatt skatt og endring i utsatt skatt

Midlertidige forskjeller	Endring	2020	2019
Varige driftsmidler	-3 899	-86 555	-82 656
Varebeholdning	0	0	0
Kundefordringer	-260	1 006	1 265
Balansførte leieavtaler	785	234	-551
Gevinst- og tapskonto	1 173	-15 559	-16 732
Netto pensjonsforpliktelser	251	-61 546	-61 797
Reetableringsforpliktelse	-1 281	-27 501	-26 220
Miljøforpliktelse	4 526	-22 122	-26 648
Netto midlertidige forskjeller	1 296	-212 043	-213 339
Underskudd til fremføring	0	0	0
Grunnlag for utsatt skatt	1 296	-212 043	-213 339
<b>Utsatt skatt</b>	<b>285</b>	<b>-46 649</b>	<b>-46 935</b>

Grunnlag for skattekostnad, endring i utsatt skatt og betalbar skatt	2020	2019
Resultat før skattekostnad	122 590	82 844
Permanente forskjeller	175	1 268
Grunnlag for årets skattekostnad	122 764	84 112
Endring i forskjeller som inngår i grunnlag for utsatt skatt/skattefordel	-1 296	1 423
Remåling av pensjonsforpliktelse ført gjennom utvidet resultat	-3 205	-12 587
<b>Grunnlag for betalbar skatt i resultatregnskapet</b>	<b>118 263</b>	<b>72 947</b>
Avgitt konsernbidrag	0	0
<b>Skattepliktig inntekt (grunnlag for betalbar skatt i balansen)</b>	<b>118 263</b>	<b>72 947</b>



Fordeling av skattekostnaden	2020	2019
Betalbar skatt på årets resultat	26 018	16 048
Korrigerings tidligere år	9 728	0
<b>Sum betalbar skatt</b>	<b>35 746</b>	<b>16 048</b>
Endring i utsatt skatt/skattefordel	285	-313
Endring i utsatt skatt/skattefordel som følge av endret skattesats	0	0
Endring i utsatt skatt/skattefordel remåling av pensjonsforpliktelse ført gjennom utvidet resultat	705	2 769
For mye, for lite avsatt i fjor	55	0
Endring i forskjeller 2018 knyttet til endret prinsipp for leietakertilpasninger tatt i 2019	0	-8 931
<b>Skattekostnad</b>	<b>36 791</b>	<b>9 574</b>
Skattekostnad remåling av pensjonsforpliktelse ført gjennom utvidet resultat	-705	-2 769
<b>Skattekostnad i totalresultat</b>	<b>36 086</b>	<b>6 804</b>
<b>Betalbar skatt i balansen</b>	<b>2020</b>	<b>2019</b>
Betalbar skatt i skattekostnaden	26 018	16 048
Skattevirkning av konsernbidrag	0	0
<b>Betalbar skatt i balansen</b>	<b>26 018</b>	<b>16 048</b>

Note 11 Salgsinntekter	2020	2019
<b>Fordeling på virksomhetsområder</b>		
YX Betjent	2 720 629	3 182 680
YX Kort	2 519 357	2 613 550
<b>Sum</b>	<b>5 239 986</b>	<b>5 796 230</b>

Selskapet omsetning er i all hovedsak i Norge, men har også hatt omsetning i Danmark på TNOK 5 432 og i Sverige på TNOK 28 716.

Note 12 Fordringer og gjeld	2020	2019
<b>Kundefordringer</b>		
Kundefordringer til pålydende	367 143	390 534
Kundefordringer til foretak i samme konsern		
Avsetning til tap på kundefordringer	-1 032	-1 383
<b>Kundefordringer i balansen</b>	<b>366 111</b>	<b>389 151</b>
<b>Leverandørgjeld</b>		
Leverandørgjeld til eksternt part	40 382	47 727
Leverandørgjeld til foretak i samme konsern	-	-
<b>Leverandørgjeld i balansen</b>	<b>40 382</b>	<b>47 727</b>
<b>Annen kortsiktig gjeld</b>		
Påløpte kostnader	60 668	64 043
Annen kortsiktig gjeld til foretak i samme konsern	233 791	288 695
<b>Annen kortsiktig gjeld i balansen</b>	<b>294 459</b>	<b>352 738</b>

**Note 13 Mellomværende med selskap i samme konsern m.v.**

	Langsiktige fordringer		Kortsiktige fordringer	
	2020	2019	2020	2019
Uno-X Energi AS	-	-	-	-
Uno-X Norge AS (NO)	-	-	717	1 141
Uno-X Forsyning AS	-	-	-	-
Uno-X Sykkle AS	-	-	15	129
YX Danmark A/S	-	-	2 444	2 709
YX Smørelje AS	-	-	109	129
Engrospartner AS	-	-	-	836
REMA Distribusjon Norge AS	-	1200	1 087	1 343
Reitan Convenience Norway AS	-	-	2 303	453
Øvrige	-	-	815	-
<b>Sum</b>	<b>0</b>	<b>1 200</b>	<b>7 490</b>	<b>6 739</b>

	Skyldig konsernbidrag/utbytte		Kortsiktig gjeld	
	2020	2019	2020	2019
Uno-X Energi AS	120 000	-	88 227	147 962
Uno-X Norge AS (NO)	-	-	25 604	27 288
Uno-X Forsyning AS	-	-	119 031	98 984
YX Danmark A/S	-	-	429	423
Gasolin Rudshøgda AS	-	-	49	1 694
YX Smørelje AS	-	-	-	66
Engrospartner AS	-	-	450	229
REMA Distribusjon Norge AS	-	-	-	87
Reitan Convenience Norway AS	-	-	-	11 963
<b>Sum</b>	<b>120 000</b>	<b>0</b>	<b>233 791</b>	<b>288 695</b>

**Note 14 Finansposter**

	2020	2019
<b>Netto renteinntekter (kostnader)</b>		
Renteinntekter	768	2 307
Rentekostnad	1 203	3 530
<b>Sum renteinntekter (kostnader)</b>	<b>-435</b>	<b>-1 223</b>
<b>Netto annen finansinntekt (kostnad)</b>		
Annen finansinntekt	80	99
Valutagevinst	11 573	7 593
Annen finanskostnad	4 236	5 831
Valutatap	16 126	6 549
<b>Sum annen finansinntekt (kostnad)</b>	<b>-8 708</b>	<b>-4 688</b>
<b>Netto finansposter</b>	<b>-9 143</b>	<b>-5 911</b>

**Note 15 Garantier**

Uno-X Energi AS inngikk 17.06.2010 en konsernkonto avtale med DnB NOR som inkluderer en trekkrettighet på NOK 1.400 mill. Per 31.12.2020 utgjorde morselskapets trekk på trekkfasiliteten NOK 88 mill. Som deltaker i konsernkontoordningen har YX Norge AS avgitt selvskyldnerkausjon ovenfor banken som sikkerhet for UNO-X Energi AS sine (morselskapets) forpliktelser i henhold til konsernkontoavtalen. DnB har videre pant i varelager og kundefordringer.

Uno-X Energi AS er eier av konsernkontoordningen. Konsernets netto innskudd (trekk) på konsernkontoen er presentert i morselskapets regnskap. YX Norge AS' trekk på TNOK 88 011 er presentert som gjeld til Uno-X Energi AS, se note 12 og 13.

Se for øvrig note 9 for bundne bankinnskudd og kassekreditt.



Note 16 Varebeholdninger	2020	2019
Lager av innkjøpte ferdigvarer for videresalg	140 535	158 467
Ukurans	-	-
<b>Sum</b>	<b>140 535</b>	<b>158 467</b>

Varebeholdning vurdert til anskaffelseskost	140 535	158 467
Varebeholdning vurdert til virkelig verdi	140 535	158 467

Selskapet gjør løpende beregninger og oppfølginger på differansen mellom regnskapsmessig varekost etter FIFO prinsippet og gjenanskaffelseskost.  
For 2020 utgjorde denne effekten et tap på MNOK 42,6 (2019: gevinst MNOK 6,2).

## Note 17 Hendelser etter balansedagen

Det har ikke vært vesentlige hendelser etter balansedagen som påvirker selskapets finansielle stilling per 31.12.2020 eller som påvirker ledelsens vurdering om at regnskapet utarbeides under forutsetningen om fortsatt drift.

Note 18 Leieforpliktelser	Tomter	Transport- midler, inventar og maskiner	Sum
Balanseført verdi 01.01.2019	60 742	223	60 965
Årets reklassifisering	7 276	-44	7 232
Årets tilgang	-1 752	646	-1 106
Årets remålingseffekt	-3 276	-14	-3 290
Årets betalinger	-21 779	-251	-22 031
Årets rentekostnad	2 370	10	2 380
<b>Balanseført verdi 31.12.2019</b>	<b>43 581</b>	<b>571</b>	<b>44 151</b>
Årets reklassifisering	-2 280	-194	-2 474
Årets tilgang	17 975	802	18 777
Årets remålingseffekt	13 258	38	13 297
Årets betalinger	-16 012	-375	-16 386
Årets rentekostnad	2 185	22	2 206
<b>Balanseført verdi 31.12.20</b>	<b>58 707</b>	<b>864</b>	<b>59 571</b>

Selskapet har i tillegg kortsiktige leieforpliktelser på TNOK 15 325 per 31.12.2020 (2019: 12 850).

Opplysninger vedrørende konsernets bruksretteiendeler er spesifisert i note 6 - bruksretteiendeler.



## Note 19 Avsetninger for andre forpliktelser

Selskapet har gjort avsetninger i regnskapet knyttet til miljøforpliktelser. Tilsvarende er det gjort avsetninger knyttet til avtalefestede forpliktelser hvor selskapet har påtatt seg å reetablere eiendommene etter utløpet av leieperioden (reetableringsforpliktelse). Dette innebærer blant annet oppgraving av tanker, fjerning av pumper og asfaltering. Reetableringsforpliktelsene regnskapsføres ved at det ved inngåelse av leiekontrakten med tilhørende forpliktelse i selskapets regnskap. Denne forpliktelsen neddiskonteres til nåverdi. Tilsvarende økes kostprisen på anleggsmidlene og avskrives lineært over leieperioden.

	2020		2019	
	Miljøforpl.	Reetabl. forpl.	Miljøforpl.	Reetabl. forpl.
Inngående verdi forpliktelse	26 648	26 220	30 821	26 591
Benyttet i løpet av året	-2 297	-759	-	-871
Rentekostnad som har økt forpliktelsen	480	418	826	632
Revurdering av forpliktelse	-2 709	1 620	-4 999	-131
<b>Bokført verdi 31.12</b>	<b>22 122</b>	<b>27 500</b>	<b>26 648</b>	<b>26 220</b>

Benyttet diskonteringsrente	1,50 %	1,50 %	1,80 %	1,80 %
-----------------------------	--------	--------	--------	--------

Benyttet diskonteringsrente er en risikofri rente med løpetid på 12 år før skatt i samsvar med nullkupongrentekurven i vedlegg til pensjonsveiledningen i 2020.

Av totale forpliktelser utgjør TNOK 8 630 kortsiktige forpliktelser (2019: 5 683).

## Note 20 Oversikt nærstående parter

### Transaksjoner med nærstående selskaper:

Selskapet har flere transaksjoner med nærstående parter. Alle transaksjoner er foretatt som del av den ordinære virksomheten og til armlengdes priser. Ytelser til ledende personer er omtalt i note 2, mens utbytte er oppgitt i note 14. De vesentligste transaksjonene som er foretatt er som følger (alle tall i TNOK):

Selskapets transaksjoner med nærstående parter:	2020	2019
<b>a) Salg av varer og tjenester</b>		
Salg av varer:		
(i) REMA Distribusjon Norge AS	10 449	11 878
(ii) Andre selskap i Reitangruppen	1 658	230
Salg av tjenester:		
(i) Uno-X Smøreolje AS (salgsprovisjon)	693	1 234
(ii) Gasolin Rudshøgda AS (forretningsførerhonorar)	80	80
(iii) Uno-X Forsyning AS	601	716
(iv) Uno-X Norge AS	542	1 535
Salg av varer: (Buy back med kort benyttet på automatstasjoner)		
(i) Uno-X Norge AS		
(ii) Uno-X Sykkel	159	167
(iii) Uno-X Energi AS	27	751
(iv) Uno-X Norge AS	7 757	12 040
<b>b) Kjøp av varer og tjenester</b>		
Kjøp av varer:		
(i) Uno-X Norge AS	302 611	394 869
(ii) Uno-X Forsyning AS	1 862 747	2 455 034
Kjøp av tjenester:		
(i) Uno-X Energi AS - Bruk av merkevare og konsept	4 704	4 589
(ii) Uno-X Norge AS (nettverksleie)	560	206
(iii) Uno-X Forsyning AS (trekk)		
(iv) YX Danmark A/S	429	1 186
(v) Andre selskap i Reitangruppen	152 895	115 238



c) Leie av eiendom og bruk av eksterne stasjoner

Leieinntekt:

(i) Uno-X Energi AS	-	295
(ii) Uno-X Norge AS	-	1 914
(iii) Uno-X Forsyning AS	-	1 178
(iv) Uno-X Smørelje AS	-	1 178

Leiekostnad:

(i) Vågsbygd Ringvei 90 AS		
(ii) Gasolin Rudshøgda AS	-46	666
(iv) Reitan Convenience Norway AS		

d) Kostnadsdeling konsern (kostnadsreduksjon i YX Norge AS)

- (i) Uno-X Energi AS
- (ii) Uno-X Norge AS
- (iii) Uno-X Forsyning AS
- (iv) Uno-X Smørelje AS

d) Andre transaksjoner

- (i) Uno-X Norge - renteinntekt

**Note 21 Investering i annet selskap i samme konsern**

Selskapsnavn (forretningskontor)	Bransje	Eierandel / stemme- andel	Antall aksjer	Egenkapital	Resultat 2020	Bokført verdi
Gasolin Rudshøgda AS AS (Bærum)	Eiendom	100 %	106 371	10 266	382	9 832