



ÅRSREGNSKAPET FOR REGNSKAPSÅRET 2021 - GENERELL INFORMASJON

Enheten

Organisasjonsnummer: 872 406 492
Organisasjonsform: Aksjeselskap
Foretaksnavn: YTRE NORDMØRE SLAKTERI AS
Forretningsadresse: Industriveien 2
6517 KRISTIANSUND N

Regnskapsår

Årsregnskapets periode: 01.01.2021 - 31.12.2021

Konsern

Morselskap i konsern: Nei

Regnskapsregler

Regler for små foretak benyttet: Ja
Benyttet ved utarbeidelsen av årsregnskapet til selskapet: Regnskapslovens alminnelige regler

Årsregnskapet fastsatt av kompetent organ

Bekreftet av representant for selskapet: Terje Johnsen
Dato for fastsettelse av årsregnskapet: 03.10.2022

Grunnlag for avgivelse

År 2021: Årsregnskapet er elektronisk innlevert
År 2020: Tall er hentet fra elektronisk innlevert årsregnskap fra 2021

Det er ikke krav til at årsregnskapet m.v. som sendes til Regnskapsregisteret er undertegnet. Kontrollen på at dette er utført ligger hos revisor/enhetens øverste organ. Sikkerheten ivaretas ved at innsender har rolle/rettighet for innsending av årsregnskapet via Altinn, og ved at det bekreftes at årsregnskapet er fastsatt av kompetent organ.

Brønnøysundregistrene, 31.05.2023



Resultatregnskap

| Beløp i: NOK | Note | 2021 | 2020 |
|---|------|-------------------|-------------------|
| RESULTATREGNSKAP | | | |
| Inntekter | | | |
| Salgsinntekt | | 26 918 535 | 26 690 877 |
| Annen driftsinntekt | | -16 143 | 21 577 |
| Sum inntekter | | 26 902 392 | 26 712 454 |
| Kostnader | | | |
| Varekostnad | | 21 110 789 | 20 976 804 |
| Lønnskostnad | 1 | 3 561 114 | 3 470 205 |
| Avskrivning av driftsmidler og immaterielle eiendeler | 2 | 249 611 | 244 510 |
| Annen driftskostnad | | 2 170 910 | 2 011 096 |
| Sum kostnader | | 27 092 423 | 26 702 614 |
| Driftsresultat | | -190 031 | 9 839 |
| Finansinntekter og finanskostnader | | | |
| Annen renteinntekt | | 3 963 | 6 075 |
| Sum finansinntekter | | 3 963 | 6 075 |
| Annen rentekostnad | | 76 995 | 89 074 |
| Annen finanskostnad | | | |
| Sum finanskostnader | | 76 995 | 89 074 |
| Netto finans | | -73 032 | -82 999 |
| Ordinært resultat før skattekostnad | | -263 063 | -73 160 |
| Skattekostnad på ordinært resultat | 3 | -61 043 | -15 656 |
| Ordinært resultat etter skattekostnad | | -202 020 | -57 504 |
| Årsresultat | | -202 020 | -57 504 |
| Årsresultat etter minoritetsinteresser | | -202 020 | -57 504 |
| Totalresultat | | -202 020 | -57 504 |
| Overføringer og disponeringer | | | |



Resultatregnskap

| Beløp i: NOK | Note | 2021 | 2020 |
|--|-------------|-----------------|----------------|
| Overført fra annen egenkapital | | -202 020 | -57 504 |
| Sum overføringer og disponeringer | 4 | -202 020 | -57 504 |



Balanse

| Beløp i: NOK | Note | 2021 | 2020 |
|--|------|------------------|------------------|
| BALANSE - EIENDELER | | | |
| Anleggsmidler | | | |
| Immaterielle eiendeler | | | |
| Utsatt skattefordel | 3 | | |
| Varige driftsmidler | | | |
| Tomter, bygninger o.a. fast eiendom | 2, 5 | 2 194 134 | 2 229 279 |
| Maskiner og anlegg | 2, 5 | 508 064 | 519 832 |
| Skip, rigger, fly og lignende | 5 | | |
| Driftsløsøre, inventar o.a. utstyr | 2, 5 | 290 526 | 340 032 |
| Sum varige driftsmidler | | 2 992 725 | 3 089 143 |
| Sum anleggsmidler | | 2 992 725 | 3 089 143 |
| Omløpsmidler | | | |
| Varer | | | |
| Lager av varer og annen beholdning | 5 | 295 078 | 189 070 |
| Sum varer | | 295 078 | 189 070 |
| Fordringer | | | |
| Kundefordringer | 5 | 521 242 | 22 061 |
| Andre kortsiktige fordringer | | 479 353 | 559 326 |
| Sum fordringer | | 1 000 595 | 581 386 |
| Bankinnskudd, kontanter og lignende | | | |
| Bankinnskudd, kontanter o.l. | | 489 271 | 622 061 |
| Sum bankinnskudd, kontanter og lignende | | 489 271 | 622 061 |
| Sum omløpsmidler | | 1 784 943 | 1 392 518 |
| SUM EIENDELER | | 4 777 668 | 4 481 660 |

BALANSE - EGENKAPITAL OG GJELD

Egenkapital



Balanse

| Beløp i: NOK | Note | 2021 | 2020 |
|--|------|------------------|------------------|
| Innskutt egenkapital | | | |
| Aksjekapital | 4, 6 | 300 000 | 300 000 |
| Beholdning av egne aksjer | 4 | | |
| Overkurs | 4 | 307 706 | 307 706 |
| Annen innskutt egenkapital | 4 | | |
| Sum innskutt egenkapital | | 607 706 | 607 706 |
| Opptjent egenkapital | | | |
| Annen egenkapital | 4 | 419 532 | 621 552 |
| Udekket tap | 4 | | |
| Sum opptjent egenkapital | | 419 532 | 621 552 |
| Sum egenkapital | | 1 027 239 | 1 229 258 |
| Gjeld | | | |
| Langsiktig gjeld | | | |
| Utsatt skatt | 3 | 159 011 | 220 054 |
| Sum avsetninger for forpliktelser | | 159 011 | 220 054 |
| Annen langsiktig gjeld | | | |
| Gjeld til kredittinstitusjoner | 5 | 1 850 748 | 2 019 143 |
| Sum annen langsiktig gjeld | | 1 850 748 | 2 019 143 |
| Sum langsiktig gjeld | | 2 009 759 | 2 239 197 |
| Kortsiktig gjeld | | | |
| Gjeld til kredittinstitusjoner | 5 | | |
| Leverandørgjeld | | 586 301 | 285 410 |
| Betalbar skatt | 3 | | |
| Skyldig offentlige avgifter | | 176 321 | 171 191 |
| Annen kortsiktig gjeld | | 978 048 | 556 605 |
| Sum kortsiktig gjeld | | 1 740 670 | 1 013 206 |
| Sum gjeld | | 3 750 430 | 3 252 402 |
| SUM EGENKAPITAL OG GJELD | | 4 777 668 | 4 481 660 |



Brønnøysundregistrene

ÅRSREGNSKAP FOR REGNSKAPSÅRET 2021 - GENERELL INFORMASJON

Journalnummer: 2022 935146

Enheten

Organisasjonsnummer: 872 406 492
Organisasjonsform: Aksjeselskap
Foretaksnavn: YTRE NORDMØRE SLAKTERI AS
Forretningsadresse: Industriveien 2
6517 KRISTIANSUND N

Regnskapsår

Årsregnskapets periode: 01.01.2021 - 31.12.2021

Konsern

Morselskap i konsern: Nei

Regnskapsregler

Regler for små foretak benyttet: Ja
Benyttet ved utarbeidelsen av
årsregnskapet til selskapet: Regnskapslovens alminnelige regler

Årsregnskapet fastsatt av kompetent organ

Bekreftet av representant for selskapet: Terje Johnsen
Dato for fastsettelse av årsregnskapet: 03.10.2022

Grunnlag for avgivelse

År 2021: Årsregnskap er elektronisk innlevert.
År 2020: Tall er hentet fra elektronisk innlevert årsregnskap fra 2021.

Det er ikke krav til at årsregnskapet m.v. som sendes til Regnskapsregisteret er undertegnet. Kontrollen på at dette er utført ligger hos revisor/enhetens øverste organ. Sikkerheten ivaretas ved at innsender har rolle/rettighet for innsending av årsregnskapet via Altinn, og ved at det bekreftes at årsregnskapet er fastsatt av kompetent organ.

Brønnøysundregistrene, 08.10.2022



Organisasjonsnr: 872 406 492
YTRE NORDMØRE SLAKTERI AS

RESULTATREGNSKAP

| Beløp i: NOK | Note | 2021 | 2020 |
|---|-------------|-------------------|-------------------|
| RESULTATREGNSKAP | | | |
| Inntekter | | | |
| Salgsinntekt | | 26 918 535 | 26 690 877 |
| Annen driftsinntekt | | -16 143 | 21 577 |
| Sum inntekter | | 26 902 392 | 26 712 454 |
| Kostnader | | | |
| Varekostnad | | 21 110 789 | 20 976 804 |
| Lønnskostnad | 1 | 3 561 114 | 3 470 205 |
| Avskrivning av driftsmidler og immaterielle eiendeler | 2 | 249 611 | 244 510 |
| Annen driftskostnad | | 2 170 910 | 2 011 096 |
| Sum kostnader | | 27 092 423 | 26 702 614 |
| Driftsresultat | | -190 031 | 9 839 |
| Finansinntekter og finanskostnader | | | |
| Annen renteinntekt | | 3 963 | 6 075 |
| Sum finansinntekter | | 3 963 | 6 075 |
| Annen rentekostnad | | 76 995 | 89 074 |
| Annen finanskostnad | | 76 995 | 89 074 |
| Sum finanskostnader | | 76 995 | 89 074 |
| Netto finans | | -73 032 | -82 999 |
| Ordinært resultat før skattekostnad | | | |
| Skattekostnad på ordinært resultat | 3 | -61 043 | -15 656 |
| Ordinært resultat etter skattekostnad | | -202 020 | -57 504 |
| Årsresultat | | -202 020 | -57 504 |
| Årsresultat etter minoritetsinteresser | | -202 020 | -57 504 |
| Totalresultat | | -202 020 | -57 504 |
| Overføringer og disponeringer | | | |
| Overført fra annen egenkapital | | -202 020 | -57 504 |
| Sum overføringer og disponeringer | 4 | -202 020 | -57 504 |



Organisasjonsnr: 872 406 492
YTRE NORDMØRE SLAKTERI AS

BALANSE

| Beløp i: NOK | Note | 2021 | 2020 |
|--------------|------|------|------|
|--------------|------|------|------|

BALANSE - EIENDELER

Anleggsmidler

Immaterielle eiendeler

| | | | |
|---------------------|---|--|--|
| Utsatt skattefordel | 3 | | |
|---------------------|---|--|--|

Varige driftsmidler

| | | | |
|------------------------|--|--|--|
| Tomter, bygninger o.a. | | | |
|------------------------|--|--|--|

| | | | |
|--------------|------|-----------|-----------|
| fast eiendom | 2, 5 | 2 194 134 | 2 229 279 |
|--------------|------|-----------|-----------|

| | | | |
|--------------------|------|---------|---------|
| Maskiner og anlegg | 2, 5 | 508 064 | 519 832 |
|--------------------|------|---------|---------|

| | | | |
|-------------------------------|---|--|--|
| Skip, rigger, fly og lignende | 5 | | |
|-------------------------------|---|--|--|

| | | | |
|-------------------------------------|------|---------|---------|
| Driftsløsøre, inventar o. a. utstyr | 2, 5 | 290 526 | 340 032 |
|-------------------------------------|------|---------|---------|

| | | | |
|--------------------------------|--|------------------|------------------|
| Sum varige driftsmidler | | 2 992 725 | 3 089 143 |
|--------------------------------|--|------------------|------------------|

| | | | |
|--------------------------|--|------------------|------------------|
| Sum anleggsmidler | | 2 992 725 | 3 089 143 |
|--------------------------|--|------------------|------------------|

Sum anleggsmidler

Omløpsmidler

Varer

| | | | |
|------------------------------------|---|---------|---------|
| Lager av varer og annen beholdning | 5 | 295 078 | 189 070 |
|------------------------------------|---|---------|---------|

| | | | |
|------------------|--|----------------|----------------|
| Sum varer | | 295 078 | 189 070 |
|------------------|--|----------------|----------------|

Fordringer

| | | | |
|-----------------|---|---------|--------|
| Kundefordringer | 5 | 521 242 | 22 061 |
|-----------------|---|---------|--------|

| | | | |
|------------------------------|--|---------|---------|
| Andre kortsiktige fordringer | | 479 353 | 559 326 |
|------------------------------|--|---------|---------|

| | | | |
|-----------------------|--|------------------|----------------|
| Sum fordringer | | 1 000 595 | 581 386 |
|-----------------------|--|------------------|----------------|

| | | | |
|-------------------------|--|------------------|------------------|
| Sum omløpsmidler | | 1 784 943 | 1 392 518 |
|-------------------------|--|------------------|------------------|

| | | | |
|----------------------|--|------------------|------------------|
| SUM EIENDELER | | 4 777 668 | 4 481 660 |
|----------------------|--|------------------|------------------|

| | | | |
|--|--|----------------|----------------|
| Bankinnskudd, kontanter og lignende | | 489 271 | 622 061 |
|--|--|----------------|----------------|

| | | | |
|-------------------------------|--|---------|---------|
| Bankinnskudd, kontanter o. l. | | 489 271 | 622 061 |
|-------------------------------|--|---------|---------|

| | | | |
|--|--|----------------|----------------|
| Sum bankinnskudd, kontanter og lignende | | 489 271 | 622 061 |
|--|--|----------------|----------------|

| | | | |
|-------------------------|--|------------------|------------------|
| Sum omløpsmidler | | 1 784 943 | 1 392 518 |
|-------------------------|--|------------------|------------------|

| | | | |
|----------------------|--|------------------|------------------|
| SUM EIENDELER | | 4 777 668 | 4 481 660 |
|----------------------|--|------------------|------------------|

| | | | |
|----------------------|--|------------------|------------------|
| SUM EIENDELER | | 4 777 668 | 4 481 660 |
|----------------------|--|------------------|------------------|

BALANSE - EGENKAPITAL OG GJELD

Egenkapital

Innskutt egenkapital

| | | | |
|--------------|------|---------|---------|
| Aksjekapital | 4, 6 | 300 000 | 300 000 |
|--------------|------|---------|---------|

| | | | |
|---------------------------|---|--|--|
| Beholdning av egne aksjer | 4 | | |
|---------------------------|---|--|--|

| | | | |
|----------|---|---------|---------|
| Overkurs | 4 | 307 706 | 307 706 |
|----------|---|---------|---------|



| | | | |
|--|---|------------------|------------------|
| Annen innskutt egenkapital | 4 | | |
| Sum innskutt egenkapital | | 607 706 | 607 706 |
| Opptjent egenkapital | | | |
| Annen egenkapital | 4 | 419 532 | 621 552 |
| Udekket tap | 4 | | |
| Sum opptjent egenkapital | | 419 532 | 621 552 |
| Sum egenkapital | | 1 027 239 | 1 229 258 |
| Gjeld | | | |
| Langsiktig gjeld | | | |
| Utsatt skatt | 3 | 159 011 | 220 054 |
| Sum avsetninger for forpliktelseser | | 159 011 | 220 054 |
| Annen langsiktig gjeld | | | |
| Gjeld til kredittinstitusjoner | 5 | 1 850 748 | 2 019 143 |
| Sum annen langsiktig gjeld | | 1 850 748 | 2 019 143 |
| Sum langsiktig gjeld | | 2 009 759 | 2 239 197 |
| Kortsiktig gjeld | | | |
| Gjeld til kredittinstitusjoner | 5 | | |
| Leverandørgjeld | | 586 301 | 285 410 |
| Betalbar skatt | 3 | | |
| Skyldig offentlige avgifter | | 176 321 | 171 191 |
| Annen kortsiktig gjeld | | 978 048 | 556 605 |
| Sum kortsiktig gjeld | | 1 740 670 | 1 013 206 |
| Sum gjeld | | 3 750 430 | 3 252 402 |
| SUM EGENKAPITAL OG GJELD | | 4 777 668 | 4 481 660 |



Organisasjonsnr: 872 406 492
YTRE NORDMØRE SLAKTERI AS

NOTEOPPLYSNINGER - SELSKAP - alle poster oppgitt i hele tall

Note

Antall aksjer og aksjeeiere

Note

1

Antall årsverk i regnskapsåret

Virksomheten har hatt følgende antall årsverk:
6.00

Omløpsmidler Startdato Sluttdato Endring

Skattemessig fremf.undersk. Startdato Sluttdato Endring

Kortsiktig gjeld Startdato Sluttdato Endring



Årsregnskap 2021

Ytre Nordmøre Slakteri AS

Organisasjonsnr: 872 406 492



Resultatregnskap

Ytre Nordmøre Slakteri AS

| Driftsinntekter og driftskostnader | Note | 2021 | 2020 |
|---|------|-------------------|-------------------|
| Salgsinntekt | | 26 918 535 | 26 690 877 |
| Annen driftsinntekt | | -16 143 | 21 577 |
| Sum driftsinntekter | | 26 902 392 | 26 712 454 |
| Varekostnad | | 21 110 789 | 20 976 804 |
| Lønnskostnad | 1 | 3 561 114 | 3 470 205 |
| Avskrivning av driftsmidler og immaterielle eiendeler | 2 | 249 611 | 244 510 |
| Annen driftskostnad | | 2 170 910 | 2 011 096 |
| Sum driftskostnader | | 27 092 423 | 26 702 614 |
| Driftsresultat | | -190 031 | 9 839 |
| Finansinntekter og finanskostnader | | | |
| Annen renteinntekt | | 3 963 | 6 075 |
| Annen rentekostnad | | 76 995 | 89 074 |
| Resultat av finansposter | | -73 032 | -82 999 |
| Ordinært resultat før skattekostnad | | -263 063 | -73 160 |
| Skattekostnad på ordinært resultat | 3 | -61 043 | -15 656 |
| Årsresultat | | -202 020 | -57 504 |
| Overføringer | | | |
| Overført fra annen egenkapital | | 202 020 | 57 504 |
| Sum overføringer | 4 | -202 020 | -57 504 |



Balanse Ytre Nordmøre Slakteri AS

| Eiendeler | Note | 2021 | 2020 |
|--|------|------------------|------------------|
| Anleggsmidler | | | |
| <i>Immaterielle eiendeler</i> | | | |
| <i>Varige driftsmidler</i> | | | |
| Tomter, bygninger o.a. fast eiendom | 2, 5 | 2 194 134 | 2 229 279 |
| Maskiner og anlegg | 2, 5 | 508 064 | 519 832 |
| Driftsløsøre, inventar o.a. utstyr | 2, 5 | 290 526 | 340 032 |
| Sum varige driftsmidler | | 2 992 725 | 3 089 143 |
| <i>Finansielle anleggsmidler</i> | | | |
| Sum anleggsmidler | | 2 992 725 | 3 089 143 |
| Omløpsmidler | | | |
| <i>Varer</i> | | | |
| Lager av varer og annen beholdning | 5 | 295 078 | 189 070 |
| Sum varer | | 295 078 | 189 070 |
| <i>Fordringer</i> | | | |
| Kundefordringer | 5 | 521 242 | 22 061 |
| Andre kortsiktige fordringer | | 479 353 | 559 326 |
| Sum fordringer | | 1 000 595 | 581 386 |
| <i>Investeringer</i> | | | |
| <i>Bankinnskudd, kontanter o.l</i> | | | |
| Bankinnskudd, kontanter o.l. | | 489 271 | 622 061 |
| Sum bankinnskudd, kontanter o.l | | 489 271 | 622 061 |
| Sum omløpsmidler | | 1 784 943 | 1 392 518 |
| Sum eiendeler | | 4 777 668 | 4 481 660 |

**Balanse**

Ytre Nordmøre Slakteri AS

| Egenkapital og gjeld | Note | 2021 | 2020 |
|---------------------------------------|------|------------------|------------------|
| Egenkapital | | | |
| <i>Innskutt egenkapital</i> | | | |
| Aksjekapital | 4, 6 | 300 000 | 300 000 |
| Overkurs | 4 | 307 706 | 307 706 |
| Sum innskutt egenkapital | | 607 706 | 607 706 |
| <i>Opptjent egenkapital</i> | | | |
| Annen egenkapital | 4 | 419 532 | 621 552 |
| Sum opptjent egenkapital | | 419 532 | 621 552 |
| Sum egenkapital | | 1 027 239 | 1 229 258 |
| Gjeld | | | |
| <i>Avsetning for forpliktelse</i> | | | |
| Utsatt skatt | 3 | 159 011 | 220 054 |
| Sum avsetning for forpliktelse | | 159 011 | 220 054 |
| <i>Annen langsiktig gjeld</i> | | | |
| Gjeld til kredittinstitusjoner | 5 | 1 850 748 | 2 019 143 |
| Sum annen langsiktig gjeld | | 1 850 748 | 2 019 143 |
| <i>Kortsiktig gjeld</i> | | | |
| Leverandørgjeld | | 586 301 | 285 410 |
| Skyldig offentlige avgifter | | 176 321 | 171 191 |
| Annen kortsiktig gjeld | | 978 048 | 556 605 |
| Sum kortsiktig gjeld | | 1 740 670 | 1 013 206 |
| Sum gjeld | | 3 750 430 | 3 252 402 |
| Sum egenkapital og gjeld | | 4 777 668 | 4 481 660 |

Styret i Ytre Nordmøre Slakteri AS

Terje Johnsen
styreleder/daglig leder

Torild Lundgard Johnsen
styremedlem

Roger Malme
styremedlem



Noter til regnskapet 2021

Regnskapsprinsipper

Årsregnskapet er satt opp i samsvar med regnskapsloven og god regnskapsskikk for små foretak. Forutsetningen om fortsatt drift er lagt til grunn ved utarbeidelsen.

Bruk av estimater

Utarbeidelse av regnskap i samsvar med regnskapsloven krever bruk av estimater. Videre krever anvendelse av selskapets regnskapsprinsipper at ledelsen må utøve skjønn.

Salgsinntekter

Inntekter ved salg av varer og tjenester vurderes til virkelig verdi av vederlaget, netto etter fradrag for merverdiavgift, returer, rabatter og andre avslag.

Salg av varer inntektsføres når risiko og kontroll i all hovedsak er overført kjøperen. Med risiko menes eiendelens gevinst og tapspotensiale mens kontroll defineres som beslutnings og råderett. Erfaringstall anvendes for å estimere og regnskapsføre avsetninger for kvantumsrabatter og retur på salgstidspunktet.

Salg av tjenester inntektsføres etter hvert som de er levert.

Klassifisering og vurdering av balanseposter

Eiendeler bestemt til varig eie eller bruk er klassifisert som anleggsmidler. Anleggsmidler er vurdert til anskaffelseskost. Omløpsmidler og kortsiktig gjeld omfatter normalt poster som forfaller til betaling innen ett år etter balansedagen, samt poster som knytter seg til varekretsløpet. Omløpsmidler vurderes til laveste verdi av anskaffelseskost og antatt virkelig verdi. Fordringer klassifiseres som omløpsmidler hvis de skal tilbakebetales i løpet av ett år. For gjeld er analoge kriterier lagt til grunn. Første års avdrag på langsiktige fordringer og langsiktig gjeld klassifiseres likevel ikke som omløpsmiddel og kortsiktig gjeld. Enkelte poster er vurdert etter andre regler. Postene det gjelder vil være blant de postene som omhandles nedenfor.

Varige driftsmidler

Varige driftsmidler balanseføres og avskrives lineært til restverdi over driftsmidlenes forventede utnyttbare levetid. Ved endring i avskrivningsplan fordeles virkningen over gjenværende avskrivningstid ("knekkpunktmetoden"). Vedlikehold av driftsmidler kostnadsføres løpende. Påkostninger eller forbedringer tillegges driftsmidlets kostpris og avskrives i takt med driftsmidlet. Skillet mellom vedlikehold og påkostning/forbedring regnes i forhold til driftsmidlets stand ved kjøp av driftsmidlet. Tomter avskrives ikke.

Utgifter til leie av driftsmidler kostnadsføres. Forskuddsbetalinger balanseføres som forskuddsbetalt kostnad, og fordeles over leieperioden.

Varer

Lager av innkjøpte varer er vurdert til det laveste av anskaffelseskost etter FIFO-prinsippet, og netto salgsverdi. Egentilvirkede ferdigvarer og varer under tilvirkning vurderes til variabel tilvirkningskost.

Fordringer

Kundefordringer og andre fordringer er oppført i balansen til pålydende etter fradrag for avsetning til forventet tap. Avsetning for tap gjøres på grunnlag av individuelle vurderinger av de enkelte fordringene. I tillegg gjøres det for øvrige kundefordringer en uspesifisert avsetning for å dekke antatt tap.

Pensjoner

Premier til innskuddsbasert pensjonsordning organisert gjennom livsforsikringsselskap kostnadsføres den perioden innskuddet gjelder og inngår blant lønnskostnader i resultatregnskapet. Pensjonsforpliktelser knyttet til AFP-ordning for selskapets ansatte balanseføres ikke. Forpliktelser eller pensjonsmidler knyttet til kollektiv forsikret pensjonsordning balanseføres ikke.



Noter til regnskapet 2021

Regnskapsprinsipper forts.

Skatt

Skattekostnaden i resultatregnskapet omfatter både periodens betalbare skatt og endring i utsatt skatt. Utsatt skatt beregnes med 22 % på grunnlag av de midlertidige forskjeller som eksisterer mellom regnskapsmessige og skattemessige verdier, samt eventuelt ligningsmessig underskudd til fremføring ved utgangen av regnskapsåret. Skatteøkende og skattereduserende midlertidige forskjeller som reverserer eller kan reversere i samme periode er utlignet og nettoført.

Netto utsatt skattefordel balanseføres ikke, i samsvar med unntaksreglene for små foretak.

Note 1 Lønnskostnader, antall ansatte, godtgjørelser, lån til ansatte mm

| Lønnskostnader | 2021 | 2020 |
|--------------------|------------------|------------------|
| Lønninger | 2 935 676 | 2 889 677 |
| Arbeidsgiveravgift | 428 794 | 394 375 |
| Pensjonskostnader | 111 389 | 104 939 |
| Andre ytelser | 85 255 | 81 213 |
| Sum | 3 561 114 | 3 470 205 |

Gjennomsnittlig antall årsverk sysselsatt i regnskapsåret

| | | |
|--|---|---|
| | 6 | 6 |
|--|---|---|

OTP

Selskapet er pliktig til å ha tjenstepensjonsordning etter lov om obligatorisk tjenstepensjon. Selskapets pensjonsordninger tilfredsstiller kravene i denne lov.

Note 2 Varige driftsmidler

| | Tomter, bygninger o.a fast eiendom | Maskiner og anlegg | Driftsløse, inventar o.a utstyr | Totalt |
|--------------------------------------|------------------------------------|--------------------|---------------------------------|-------------------|
| Anskaffelseskost 01.01 | 2 255 772 | 1 872 926 | 801 692 | 4 930 390 |
| Tilgang | 0 | 110 818 | 42 375 | 153 193 |
| Avgang | 0 | 0 | 0 | 0 |
| Anskaffelseskost 31.12 | 2 255 772 | 1 983 744 | 844 067 | 5 083 583 |
| Oppskrivning 1.1 | 1 000 000 | 0 | 0 | 1 000 000 |
| Tilgang | 0 | 0 | 0 | 0 |
| Avgang | 0 | 0 | 0 | 0 |
| Oppskrivning 31.12 | 1 000 000 | 0 | 0 | 1 000 000 |
| Akk. av-/nedskrivninger 31.12 | -1 061 638 | -1 475 679 | -553 541 | -3 090 858 |
| Balanseført verdi 31.12 | 2 194 134 | 508 065 | 290 526 | 2 992 725 |
| Årets avskrivninger | -35 144 | -122 586 | -91 880 | -249 611 |
| Avskrivningssats | 2 % | 4 - 14 % | 10 - 33 % | |



Noter til regnskapet 2021

Note 3 Skatt

| Årets skattekostnad | 2021 | 2020 |
|--|-----------------|----------------|
| Resultatført skatt på ordinært resultat: | | |
| Betalbar skatt | 0 | -5 908 |
| Endring i utsatt skatt | -61 043 | -9 748 |
| Skattekostnad ordinært resultat | -61 043 | -15 656 |
| Skattepliktig inntekt: | | |
| Ordinært resultat før skatt | -263 063 | -73 160 |
| Permanente forskjeller | 12 444 | 1 996 |
| Endring i midlertidige forskjeller | 65 235 | 44 309 |
| Skattepliktig inntekt | -185 384 | -26 855 |
| Betalbar skatt i balansen: | | |
| Betalbar skatt på årets resultat | 0 | 0 |
| Sum betalbar skatt i balansen | 0 | 0 |

Skatteeffekten av midlertidige forskjeller og underskudd til fremføring som har gitt opphav til utsatt skatt og utsatte skattefordeler, spesifisert på typer av midlertidige forskjeller

| | 2021 | 2020 | Endring |
|-----------------------------------|----------------|------------------|----------------|
| Varige driftsmidler | 952 515 | 1 017 750 | 65 235 |
| Sum | 952 515 | 1 017 750 | 65 235 |
| Akkumulert fremførbart underskudd | -229 738 | -17 500 | 212 238 |
| Grunnlag for utsatt skatt | 722 777 | 1 000 250 | 277 473 |
| Utsatt skatt (22 %) | 159 011 | 220 055 | 61 044 |

Note 4 Egenkapital

| | Aksjekapital | Overkurs | Annen egenkapital | Sum egenkapital |
|-----------------|---------------------|-----------------|--------------------------|------------------------|
| Pr. 01.01 | 300 000 | 307 706 | 621 552 | 1 229 258 |
| Årets resultat | | | -202 020 | -202 020 |
| Pr 31.12 | 300 000 | 307 706 | 419 532 | 1 027 239 |



Noter til regnskapet 2021

Note 5 Fordringer, gjeld, pantstillelser og garantier m.v

| | 2021 | 2020 |
|---|------------------|------------------|
| Fordringer med forfall senere enn ett år | 0 | 0 |
| Langsiktig gjeld med forfall senere enn fem år | 0 | 0 |
| Gjeld som er sikret ved pant o.l. | 2021 | 2020 |
| Gjeld til kredittinstitusjoner | 1 850 748 | 2 019 143 |
| Balanseført verdi av pantsatte eiendeler | 2021 | 2020 |
| Tomter, bygninger o.a fast eiendom | 2 194 134 | 2 229 279 |
| Maskiner og anlegg | 508 064 | 519 832 |
| Driftsløsøre, inventar og utstyr | 290 526 | 340 032 |
| Lager av varer og annen beholdning | 295 078 | 189 070 |
| Kundefordringer | 521 242 | 22 061 |
| Sum | 3 809 045 | 3 300 273 |

Note 6 Antall aksjer, aksjeeiere m.m

| Aksjekapital | Antall | Pålydende | Balanseført |
|---|--------|----------------------|------------------|
| Ordinære aksjer | 300 | 1 000 | 300 000 |
| Aksjekapitalen eies av følgende aksjonærer: | | | |
| Aksjonærer: | | Antall aksjer | Eierandel |
| Terje Johnsen | | 160 | 67 % |
| Malme AS | | 140 | 33 % |
| Sum | | 300 | 100 % |

Selskapet har en aksjeklasse og alle aksjer har lik stemmerett.

Aksjer eiet av styremedlemmer og daglig leder

| | | |
|---------------|---------------|-----|
| Terje Johnsen | styrets leder | 160 |
| Roger Malme | styremedlem | 140 |



Storgata 34
6508 Kristiansund
www.bdo.no

Uavhengig revisors beretning

Til generalforsamlingen i Ytre Nordmøre Slakteri AS

Konklusjon

Vi har revidert årsregnskapet til Ytre Nordmøre Slakteri AS.

Årsregnskapet består av:

- Balanse per 31. desember 2021
- Resultatregnskap 2021
- Noter til årsregnskapet, herunder et sammendrag av viktige regnskapsprinsipper.

Etter vår mening:

- Oppfyller årsregnskapet gjeldende lovkrav, og
- Gir årsregnskapet et rettviseende bilde av selskapets finansielle stilling per 31. desember 2021 og av dets resultater for regnskapsåret avsluttet per denne datoen i samsvar med regnskapslovens regler og god regnskapsskikk i Norge.

Grunnlag for konklusjonen

Vi har gjennomført revisjonen i samsvar med de internasjonale revisjonsstandardene International Standards on Auditing (ISA-ene). Våre oppgaver og plikter i henhold til disse standardene er beskrevet nedenfor under Revisors oppgaver og plikter ved revisjonen av årsregnskapet. Vi er uavhengige av selskapet slik det kreves i lov, forskrift og International Code of Ethics for Professional Accountants (inkludert internasjonale uavhengighetsstandarder) utstedt av the International Ethics Standards Board for Accountants (IESBA-reglene), og vi har overholdt våre øvrige etiske forpliktelser i samsvar med disse kravene. Innhentet revisjonsbevis er etter vår vurdering tilstrekkelig og hensiktsmessig som grunnlag for vår konklusjon.

Styret og daglig leders ansvar for årsregnskapet

Styret og daglig leder (ledelsen) er ansvarlig for å utarbeide årsregnskapet og for at det gir et rettviseende bilde i samsvar med regnskapslovens regler og god regnskapsskikk i Norge. Ledelsen er også ansvarlig for slik intern kontroll som den finner nødvendig for å kunne utarbeide et årsregnskap som ikke inneholder vesentlig feilinformasjon, verken som følge av misligheter eller utilsiktede feil.

Ved utarbeidelsen av årsregnskapet må ledelsen ta standpunkt til selskapets evne til fortsatt drift og opplyse om forhold av betydning for fortsatt drift. Forutsetningen om fortsatt drift skal legges til grunn for årsregnskapet så lenge det ikke er sannsynlig at virksomheten vil bli avviklet.

Revisors oppgaver og plikter ved revisjonen av årsregnskapet

Vårt mål er å oppnå betryggende sikkerhet for at årsregnskapet som helhet ikke inneholder vesentlig feilinformasjon, verken som følge av misligheter eller utilsiktede feil, og å avgi en revisjonsberetning som inneholder vår konklusjon. Betryggende sikkerhet er en høy grad av sikkerhet, men ingen garanti for at en revisjon utført i samsvar med ISA-ene, alltid vil avdekke vesentlig feilinformasjon som eksisterer. Feilinformasjon kan oppstå som følge av misligheter eller utilsiktede feil. Feilinformasjon blir vurdert som vesentlig dersom den enkeltvis eller samlet med rimelighet kan forventes å påvirke økonomiske beslutninger som brukerne foretar basert på årsregnskapet.

For videre beskrivelse av revisors oppgaver og plikter vises det til:
<https://revisorforeningen.no/revisjonsberetninger>

Andre forhold

Selskapets årsregnskap er avlagt etter utløpet av lovens frist for avleggelse av årsregnskap.



BDO AS

Roger Espvik
statsautorisert revisor
(elektronisk signert)

Penneo Dokumentnøkkel: TIMB2-G16CF-C3N5X-K4U7O-2T1-C8-8XETY



PENNEO

Signaturene i dette dokumentet er juridisk bindende. Dokument signert med "Penneo"™ - sikker digital signatur.
De signerende parter sin identitet er registrert, og er listet nedenfor.

"Med min signatur bekrefter jeg alle datoer og innholdet i dette dokument."

Roger Espvik

Statsautorisert revisor

Serienummer: 9578-5997-4-266797

IP: 188.95.xxx.xxx

2022-10-03 09:42:55 UTC



Penneo Dokument nøkkel: T1NB2-G16CF-C3N5X-K4U7O-2T1C8-8XETV

Dokumentet er signert digitalt, med **Penneo.com**. Alle digitale signatur-data i dokumentet er sikret og validert av den datamaskin-utregnede hash-verdien av det opprinnelige dokument. Dokumentet er låst og tids-stemplet med et sertifikat fra en betrodd tredjepart. All kryptografisk bevis er integrert i denne PDF, for fremtidig validering (hvis nødvendig).

Hvordan bekrefter at dette dokumentet er originalen?

Dokumentet er beskyttet av ett Adobe CDS sertifikat. Når du åpner dokumentet i

Adobe Reader, skal du kunne se at dokumentet er sertifisert av **Penneo e-signature service <penneo@penneo.com>**. Dette garanterer at innholdet i dokumentet ikke har blitt endret.

Det er lett å kontrollere de kryptografiske beviser som er lokalisert inne i dokumentet, med Penneo validator - <https://penneo.com/validate>



Årsregnskap 2021

Ytre Nordmøre Slakteri AS

Organisasjonsnr: 872 406 492



Resultatregnskap

Ytre Nordmøre Slakteri AS

| Driftsinntekter og driftskostnader | Note | 2021 | 2020 |
|---|------|-------------------|-------------------|
| Salgsinntekt | | 26 918 535 | 26 690 877 |
| Annen driftsinntekt | | -16 143 | 21 577 |
| Sum driftsinntekter | | 26 902 392 | 26 712 454 |
| Varekostnad | | 21 110 789 | 20 976 804 |
| Lønnskostnad | | 3 561 114 | 3 470 205 |
| Avskrivning av driftsmidler og immaterielle eiendeler | 2 | 249 611 | 244 510 |
| Annen driftskostnad | | 2 170 910 | 2 011 096 |
| Sum driftskostnader | | 27 092 423 | 26 702 614 |
| Driftsresultat | | -190 031 | 9 839 |
| Finansinntekter og finanskostnader | | | |
| Annen renteinntekt | | 3 963 | 6 075 |
| Annen rentekostnad | | 76 995 | 89 074 |
| Resultat av finansposter | | -73 032 | -82 999 |
| Ordinært resultat før skattekostnad | | -263 063 | -73 160 |
| Skattekostnad på ordinært resultat | | -61 043 | -15 656 |
| Årsresultat | | -202 020 | -57 504 |
| Overføringer | | | |
| Overført fra annen egenkapital | | 202 020 | 57 504 |
| Sum overføringer | 4 | -202 020 | -57 504 |



Balanse

Ytre Nordmøre Slakteri AS

| Eiendeler | Note | 2021 | 2020 |
|--|------|------------------|------------------|
| Anleggsmidler | | | |
| <i>Immaterielle eiendeler</i> | | | |
| <i>Varige driftsmidler</i> | | | |
| Tomter, bygninger o.a. fast eiendom | 2, 5 | 2 194 134 | 2 229 279 |
| Maskiner og anlegg | 2, 5 | 508 064 | 519 832 |
| Driftsløsøre, inventar o.a. utstyr | 2, 5 | 290 526 | 340 032 |
| Sum varige driftsmidler | | 2 992 725 | 3 089 143 |
| <i>Finansielle anleggsmidler</i> | | | |
| Sum anleggsmidler | | 2 992 725 | 3 089 143 |
| Omløpsmidler | | | |
| <i>Varer</i> | | | |
| Lager av varer og annen beholdning | 5 | 295 078 | 189 070 |
| Sum varer | | 295 078 | 189 070 |
| <i>Fordringer</i> | | | |
| Kundefordringer | 5 | 521 242 | 22 061 |
| Andre kortsiktige fordringer | | 479 353 | 559 326 |
| Sum fordringer | | 1 000 595 | 581 386 |
| <i>Investeringer</i> | | | |
| <i>Bankinnskudd, kontanter o.l</i> | | | |
| Bankinnskudd, kontanter o.l. | | 489 271 | 622 061 |
| Sum bankinnskudd, kontanter o.l | | 489 271 | 622 061 |
| Sum omløpsmidler | | 1 784 943 | 1 392 518 |
| Sum eiendeler | | 4 777 668 | 4 481 660 |




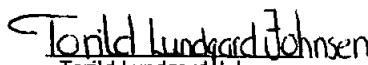
Balanse


Ytre Nordmøre Slakteri AS

| Egenkapital og gjeld | Note | 2021 | 2020 |
|--|------|------------------|------------------|
| Egenkapital | | | |
| <i>Innskutt egenkapital</i> | | | |
| Aksjekapital | 4, 6 | 300 000 | 300 000 |
| Overkurs | 4 | 307 706 | 307 706 |
| Sum innskutt egenkapital | | 607 706 | 607 706 |
| <i>Opptjent egenkapital</i> | | | |
| Annen egenkapital | 4 | 419 532 | 621 552 |
| Sum opptjent egenkapital | | 419 532 | 621 552 |
| Sum egenkapital | | 1 027 239 | 1 229 258 |
| Gjeld | | | |
| <i>Avsetning for forpliktelser</i> | | | |
| Utsatt skatt | | 159 011 | 220 054 |
| Sum avsetning for forpliktelser | | 159 011 | 220 054 |
| <i>Annen langsiktig gjeld</i> | | | |
| Gjeld til kredittinstitusjoner | 5 | 1 850 748 | 2 019 143 |
| Sum annen langsiktig gjeld | | 1 850 748 | 2 019 143 |
| <i>Kortsiktig gjeld</i> | | | |
| Leverandørgjeld | | 586 301 | 285 410 |
| Skyldig offentlige avgifter | | 176 321 | 171 191 |
| Annen kortsiktig gjeld | | 978 048 | 556 605 |
| Sum kortsiktig gjeld | | 1 740 670 | 1 013 206 |
| Sum gjeld | | 3 750 430 | 3 252 402 |
| Sum egenkapital og gjeld | | 4 777 668 | 4 481 660 |

Styret i Ytre Nordmøre Slakteri AS


Terje Johnsen
styreleder/daglig leder


Torild Lundgard Johnsen
styremedlem


Roger Malme
styremedlem



Noter til regnskapet 2021

Regnskapsprinsipper

Årsregnskapet er satt opp i samsvar med regnskapsloven og god regnskapsskikk for små foretak. Forutsetningen om fortsatt drift er lagt til grunn ved utarbeidelsen.

Bruk av estimater

Utarbeidelse av regnskap i samsvar med regnskapsloven krever bruk av estimater. Videre krever anvendelse av selskapets regnskapsprinsipper at ledelsen må utøve skjønn.

Salgsinntekter

Inntekter ved salg av varer og tjenester vurderes til virkelig verdi av vederlaget, netto etter fradrag for merverdiavgift, returer, rabatter og andre avslag.

Salg av varer inntektsføres når risiko og kontroll i all hovedsak er overført kjøperen. Med risiko menes eiendelens gevinst og tapspotensiale mens kontroll defineres som beslutnings og råderett. Erfaringstall anvendes for å estimere og regnskapsføre avsetninger for kvantumsrabatter og retur på salgstidspunktet.

Salg av tjenester inntektsføres etter hvert som de er levert.

Klassifisering og vurdering av balanseposter

Eiendeler bestemt til varig eie eller bruk er klassifisert som anleggsmidler. Anleggsmidler er vurdert til anskaffelseskost. Omløpsmidler og kortsiktig gjeld omfatter normalt poster som forfaller til betaling innen ett år etter balansedagen, samt poster som knytter seg til varekretsløpet. Omløpsmidler vurderes til laveste verdi av anskaffelseskost og antatt virkelig verdi.

Fordringer klassifiseres som omløpsmidler hvis de skal tilbakebetales i løpet av ett år. For gjeld er analoge kriterier lagt til grunn. Første års avdrag på langsiktige fordringer og langsiktig gjeld klassifiseres likevel ikke som omløpsmiddel og kortsiktig gjeld.

Enkelte poster er vurdert etter andre regler. Postene det gjelder vil være blant de postene som omhandles nedenfor.

Varige driftsmidler

Varige driftsmidler balanseføres og avskrives lineært til restverdi over driftsmidlenes forventede utnyttbare levetid. Ved endring i avskrivningsplan fordeles virkningen over gjenværende avskrivningstid ("knekkpunktmetoden"). Vedlikehold av driftsmidler kostnadsføres løpende. Påkostninger eller forbedringer tillegges driftsmidlets kostpris og avskrives i takt med driftsmidlet. Skillet mellom vedlikehold og påkostning/forbedring regnes i forhold til driftsmidlets stand ved kjøp av driftsmidlet. Tomter avskrives ikke.

Utgifter til leie av driftsmidler kostnadsføres. Forskuddsbetalinger balanseføres som forskuddsbetalt kostnad, og fordeles over leieperioden.

Varer

Lager av innkjøpte varer er vurdert til det laveste av anskaffelseskost etter FIFO-prinsippet, og netto salgsverdi. Egentilvirkede ferdigvarer og varer under tilvirkning vurderes til variabel tilvirkningskost.

Fordringer

Kundefordringer og andre fordringer er oppført i balansen til pålydende etter fradrag for avsetning til forventet tap. Avsetning for tap gjøres på grunnlag av individuelle vurderinger av de enkelte fordringene. I tillegg gjøres det for øvrige kundefordringer en uspesifisert avsetning for å dekke antatt tap.

Pensjoner

Premier til innskuddsbasert pensjonsordning organisert gjennom livsforsikringsselskap kostnadsføres den perioden innskuddet gjelder og inngår blant lønnskostnader i resultatregnskapet. Pensjonsforpliktelser knyttet til AFP-ordning for selskapets ansatte balanseføres ikke. Forpliktelser eller pensjonsmidler knyttet til kollektiv forsikret pensjonsordning balanseføres ikke.



Noter til regnskapet 2021

Regnskapsprinsipper forts.

Skatt

Skattekostnaden i resultatregnskapet omfatter både periodens betalbare skatt og endring i utsatt skatt. Utsatt skatt beregnes med 22 % på grunnlag av de midlertidige forskjeller som eksisterer mellom regnskapsmessige og skattemessige verdier, samt eventuelt ligningsmessig underskudd til fremføring ved utgangen av regnskapsåret. Skatteøkende og skattereduserende midlertidige forskjeller som reverserer eller kan reversere i samme periode er utlignet og nettoført.

Netto utsatt skattefordel balanseføres ikke, i samsvar med unntaksreglene for små foretak.

Note 1 Lønnskostnader, antall ansatte, godtgjørelser, lån til ansatte mm

| Lønnskostnader | 2021 | 2020 |
|--------------------|------------------|------------------|
| Lønninger | 2 935 676 | 2 889 677 |
| Arbeidsgiveravgift | 428 794 | 394 375 |
| Pensjonskostnader | 111 389 | 104 939 |
| Andre ytelser | 85 255 | 81 213 |
| Sum | 3 561 114 | 3 470 205 |

Gjennomsnittlig antall årsverk sysselsatt i regnskapsåret

| | | |
|--|---|---|
| | 6 | 6 |
|--|---|---|

OTP

Selskapet er pliktig til å ha tjenstepensjonsordning etter lov om obligatorisk tjenstepensjon. Selskapets pensjonsordninger tilfredsstiller kravene i denne lov.

Note 2 Varige driftsmidler

| | Tomter, bygninger o.a fast eiendom | Maskiner og anlegg | Driftsløsøre, inventar o.a utstyr | Totalt |
|--------------------------------------|--|-----------------------|---|-------------------|
| Anskaffelseskost 01.01 | 2 255 772 | 1 872 926 | 801 692 | 4 930 390 |
| Tilgang | 0 | 110 818 | 42 375 | 153 193 |
| Avgang | 0 | 0 | 0 | 0 |
| Anskaffelseskost 31.12 | 2 255 772 | 1 983 744 | 844 067 | 5 083 583 |
| Oppskrivning 1.1 | 1 000 000 | 0 | 0 | 1 000 000 |
| Tilgang | 0 | 0 | 0 | 0 |
| Avgang | 0 | 0 | 0 | 0 |
| Oppskrivning 31.12 | 1 000 000 | 0 | 0 | 1 000 000 |
| Akk. av-/nedskrivninger 31.12 | -1 061 638 | -1 475 679 | -553 541 | -3 090 858 |
| Balanseført verdi 31.12 | 2 194 134 | 508 065 | 290 526 | 2 992 725 |
| Årets avskrivninger | -35 144 | -122 586 | -91 880 | -249 611 |
| Avskrivningssats | 2 % | 4 - 14 % | 10 - 33 % | |



Noter til regnskapet 2021

Note 3 Skatt

| Årets skattekostnad | 2021 | 2020 |
|--|-----------------|----------------|
| Resultatført skatt på ordinært resultat: | | |
| Betalbar skatt | 0 | -5 908 |
| Endring i utsatt skatt | -61 043 | -9 748 |
| Skattekostnad ordinært resultat | -61 043 | -15 656 |
| Skattepliktig inntekt: | | |
| Ordinært resultat før skatt | -263 063 | -73 160 |
| Permanente forskjeller | 12 444 | 1 996 |
| Endring i midlertidige forskjeller | 65 235 | 44 309 |
| Skattepliktig inntekt | -185 384 | -26 855 |
| Betalbar skatt i balansen: | | |
| Betalbar skatt på årets resultat | 0 | 0 |
| Sum betalbar skatt i balansen | 0 | 0 |

Skatteeffekten av midlertidige forskjeller og underskudd til fremføring som har gitt opphav til utsatt skatt og utsatte skattefordeler, spesifisert på typer av midlertidige forskjeller

| | 2021 | 2020 | Endring |
|-----------------------------------|----------------|------------------|----------------|
| Varige driftsmidler | 952 515 | 1 017 750 | 65 235 |
| Sum | 952 515 | 1 017 750 | 65 235 |
| Akkumulert fremførbart underskudd | -229 738 | -17 500 | 212 238 |
| Grunnlag for utsatt skatt | 722 777 | 1 000 250 | 277 473 |
| Utsatt skatt (22 %) | 159 011 | 220 055 | 61 044 |

Note 4 Egenkapital

| | Aksjekapital | Overkurs | Annen egenkapital | Sum egenkapital |
|-----------------|---------------------|-----------------|--------------------------|------------------------|
| Pr. 01.01 | 300 000 | 307 706 | 621 552 | 1 229 258 |
| Årets resultat | | | -202 020 | -202 020 |
| Pr 31.12 | 300 000 | 307 706 | 419 532 | 1 027 239 |



Noter til regnskapet 2021

Note 5 Fordringer, gjeld, pantstillelser og garantier m.v

| | 2021 | 2020 |
|---|------------------|------------------|
| Fordringer med forfall senere enn ett år | 0 | 0 |
| Langsiktig gjeld med forfall senere enn fem år | 0 | 0 |
| Gjeld som er sikret ved pant o.l. | 2021 | 2020 |
| Gjeld til kredittinstitusjoner | 1 850 748 | 2 019 143 |
| Balanseført verdi av pantsatte eiendeler | 2021 | 2020 |
| Tomter, bygninger o.a fast eiendom | 2 194 134 | 2 229 279 |
| Maskiner og anlegg | 508 064 | 519 832 |
| Driftsløsøre, inventar og utstyr | 290 526 | 340 032 |
| Lager av varer og annen beholdning | 295 078 | 189 070 |
| Kundefordringer | 521 242 | 22 061 |
| Sum | 3 809 045 | 3 300 273 |

Note 6 Antall aksjer, aksjeeiere m.m

| Aksjekapital | Antall | Pålydende | Balanseført |
|---|--------|----------------------|------------------|
| Ordinære aksjer | 300 | 1 000 | 300 000 |
| Aksjekapitalen eies av følgende aksjonærer: | | | |
| Aksjonærer: | | Antall aksjer | Eierandel |
| Terje Johnsen | | 160 | 67 % |
| Malme AS | | 140 | 33 % |
| Sum | | 300 | 100 % |

Selskapet har en aksjeklasse og alle aksjer har lik stemmerett.

Aksjer eiet av styremedlemmer og daglig leder

| | | |
|---------------|---------------|-----|
| Terje Johnsen | styrets leder | 160 |
| Roger Malme | styremedlem | 140 |