



ÅRSREGNSKAPET FOR REGNSKAPSÅRET 2022 - GENERELL INFORMASJON

Enheten

Organisasjonsnummer:	920 647 332
Organisasjonsform:	Aksjeselskap
Foretaksnavn:	AQUASHIP AS
Forretningsadresse:	Vågeveien 5 6509 KRISTIANSUND N

Regnskapsår

Årsregnskapets periode:	01.01.2022 - 31.12.2022
-------------------------	-------------------------

Konsern

Mørselskap i konsern:	Ja
Konsernregnskap lagt ved:	Ja

Regnskapsregler

Regler for små foretak benyttet:	Nei
Benyttet ved utarbeidelsen av årsregnskapet til selskapet:	Regnskapslovens alminnelige regler
Benyttet ved utarbeidelsen av årsregnskapet til konsernet:	Regnskapslovens alminnelige regler

Årsregnskapet fastsatt av kompetent organ

Bekreftet av representant for selskapet:	Sverre Christian Taknes
Dato for fastsettelse av årsregnskapet:	23.06.2023

Grunnlag for avgivelse

År 2022: Årsregnskapet er elektronisk innlevert
År 2021: Tall er hentet fra elektronisk innlevert årsregnskap fra 2022

Det er ikke krav til at årsregnskapet m.v. som sendes til Regnskapsregisteret er undertegnet. Kontrollen på at dette er utført ligger hos revisor/enhetens øverste organ. Sikkerheten ivaretas ved at innsender har rolle/rettighet for innsending av årsregnskapet via Altinn, og ved at det bekreftes at årsregnskapet er fastsatt av kompetent organ.

Brønnøysundregistrene, 13.08.2024



Resultatregnskap

Beløp i: NOK	Note	2022	2021
RESULTATREGNSKAP			
Inntekter			
Driftsinntekter skip	2	12 731 000	21 774 000
Annen driftsinntekt		37 471 000	33 611 000
Sum inntekter		50 202 000	55 385 000
Kostnader			
Lønnskostnad	3	22 723 000	27 222 000
Avskrivning på varige driftsmidler og immaterielle eiendeler	5	5 917 000	5 916 000
Nedskrivning av varige driftsmidler og immaterielle eiendeler	5	19 252 000	
Annen driftskostnad	3	25 205 000	28 727 000
Sum kostnader		73 097 000	61 865 000
Driftsresultat		-22 895 000	-6 480 000
Finansinntekter og finanskostnader			
Renteinntekt fra foretak i samme konsern		1 455 000	1 960 000
Annen renteinntekt		1 000	
Annen finansinntekt	16	1 595 000	7 103 000
Sum finansinntekter		3 051 000	9 063 000
Rentekostnad til foretak i samme konsern		2 167 000	3 555 000
Annen rentekostnad		27 038 000	15 173 000
Annen finanskostnad	16	7 278 000	4 480 000
Sum finanskostnader		36 483 000	23 208 000
Netto finans		-33 432 000	-14 145 000
Ordinært resultat før skattekostnad		-56 327 000	-20 625 000
Skattekostnad på ordinært resultat	13	-12 392 000	-4 535 000
Ordinært resultat etter skattekostnad		-43 935 000	-16 090 000
Årsresultat	14	-43 935 000	-16 090 000
Overføringer og disponeringer			
Overføringer til/fra annen egenkapital		-43 935 000	-16 090 000



Resultatregnskap

Beløp i: NOK	Note	2022	2021
Sum overføringer og disponeringer		-43 935 000	-16 090 000



Balanse

Beløp i: NOK	Note	2022	2021
BALANSE - EIENDELER			
Anleggsmidler			
Immaterielle eiendeler			
Produktrettigheter, patenter og varemerker	4	150 000	150 000
Utsatt skattefordel	13	15 564 000	3 172 000
Sum immaterielle eiendeler		15 714 000	3 322 000
Varige driftsmidler			
Skip	5, 12	100 950 000	106 772 000
Skip under utførelse	5, 12		335 665 000
Driftsløsøre, inventar, verktøy, kontormaskiner og lignende	5	60 000	155 000
Sum varige driftsmidler		101 010 000	442 592 000
Finansielle anleggsmidler			
Investering i datterselskap	6,12	1 206 223 000	1 083 160 000
Lån til foretak i samme konsern	7,12	65 452 000	52 191 000
Andre fordringer		104 000	104 000
Sum finansielle anleggsmidler		1 271 779 000	1 135 455 000
Sum anleggsmidler		1 388 503 000	1 581 369 000
Omløpsmidler			
Varer			
Fordringer			
Kundefordringer		56 000	57 000
Andre fordringer	9,12	243 770 000	4 233 000
Konsernfordringer	7	4 294 000	318 000
Sum fordringer		248 120 000	4 608 000
Bankinnskudd, kontanter og lignende			
Bankinnskudd, kontanter og lignende	10	8 177 000	29 378 000
Sum bankinnskudd, kontanter og lignende		8 177 000	29 378 000
Sum omløpsmidler		256 297 000	33 986 000



Balanse

Beløp i: NOK	Note	2022	2021
SUM EIENDELER		1 644 800 000	1 615 355 000
BALANSE - EGENKAPITAL OG GJELD			
Egenkapital			
Innskutt egenkapital			
Akjsekapital	11	170 000 000	170 000 000
Overkurs		733 352 000	733 352 000
Sum innskutt egenkapital		903 352 000	903 352 000
Opptjent egenkapital			
Annen egenkapital		55 359 000	99 295 000
Sum opptjent egenkapital		55 359 000	99 295 000
Sum egenkapital	14	958 711 000	1 002 647 000
Gjeld			
Langsiktig gjeld			
Annen langsiktig gjeld			
Langsiktig konserngjeld	7	37 977 000	31 346 000
Øvrig langsiktig gjeld		94 376 000	101 943 000
Sum annen langsiktig gjeld		132 353 000	133 289 000
Sum langsiktig gjeld		132 353 000	133 289 000
Kortsiktig gjeld			
Gjeld til kredittinstitusjoner	12	514 835 000	432 767 000
Leverandørgjeld		24 517 000	15 483 000
Skyldige offentlige avgifter		2 381 000	2 187 000
Kortsiktig konserngjeld	7	354 000	21 293 000
Annen kortsiktig gjeld		11 649 000	7 689 000
Sum kortsiktig gjeld		553 736 000	479 419 000
Sum gjeld		686 089 000	612 708 000
SUM EGENKAPITAL OG GJELD		1 644 800 000	1 615 355 000



Konsernets resultatregnskap

Beløp i: NOK	Note	2022	2021
RESULTATREGNSKAP			
Inntekter			
Salgsinntekt	2	405 695 000	395 185 000
Annen driftsinntekt		42 059 000	52 666 000
Sum inntekter		447 754 000	447 851 000
Kostnader			
Lønnskostnad	3	182 435 000	171 875 000
Avskrivning varige driftsmidler	5	63 445 000	69 110 000
Avskrivning immaterielle eiendeler	4	16 283 000	17 597 000
Nedskrivning av varige driftsmidler og immaterielle eiendeler	5	30 577 000	1 756 000
Annen driftskostnad	3	120 592 000	113 523 000
Sum kostnader		413 332 000	373 861 000
Driftsresultat		34 422 000	73 990 000
Finansinntekter og finanskostnader			
Inntekt på investering i tilknyttet selskap	8	47 043 000	15 823 000
Annen renteinntekt		1 096 000	25 000
Annen finansinntekt	16	3 392 000	15 020 000
Renteinntekt fra tilknyttet selskap		43 287 000	29 358 000
Sum finansinntekter		94 818 000	60 226 000
Annen rentekostnad		96 204 000	68 580 000
Annen finanskostnad	16	5 062 000	2 078 000
Sum finanskostnader		101 266 000	70 658 000
Netto finans		-6 448 000	-10 432 000
Ordinært resultat før skattekostnad		27 974 000	63 558 000
Skattekostnad på ordinært resultat	13	-17 418 000	9 569 000
Ordinært resultat etter skattekostnad		45 392 000	53 989 000
Årsresultat	14	45 392 000	53 989 000



Konsernets balanse

Beløp i: NOK	Note	2022	2021
BALANSE - EIENDELER			
Anleggsmidler			
Immaterielle eiendeler			
Produktrettigheter, patenter og varemerker	4	150 000	150 000
Kundekontrakter	4	22 173 000	27 477 000
Utsatt skattefordel	13	100 000	96 000
Goodwill	4	60 676 000	71 070 000
Sum immaterielle eiendeler		83 099 000	98 793 000
Varige driftsmidler			
Tomter, bygninger og annen fast eiendom	5	4 946 000	5 047 000
Skip	5,12	1 379 979 000	1 433 796 000
Skip under utførelse	5,12	702 036 000	584 161 000
Driftsløsøre, inventar, verktøy, kontormaskiner og lignende	5	7 242 000	10 705 000
Sum varige driftsmidler		2 094 203 000	2 033 709 000
Finansielle anleggsmidler			
Investeringer i tilknyttet selskap	8,12	85 554 000	35 554 000
Lån til tilknyttet selskap og felles kontrollert virksomhet	12	687 241 000	657 179 000
Andre fordringer		214 000	194 000
Sum finansielle anleggsmidler		773 009 000	692 927 000
Sum anleggsmidler		2 950 311 000	2 825 429 000
Omløpsmidler			
Varer			
Fordringer			
Kundefordringer		40 709 000	47 227 000
Andre fordringer	9,12	252 543 000	16 599 000
Sum fordringer		293 252 000	63 826 000
Bankinnskudd, kontanter og lignende			
Bankinnskudd, kontanter og lignende	10	132 093 000	147 521 000
Sum bankinnskudd, kontanter og lignende		132 093 000	147 521 000



Konsernets balanse

Beløp i: NOK	Note	2022	2021
Sum omløpsmidler		425 345 000	211 347 000
SUM EIENDELER		3 375 656 000	3 036 776 000
BALANSE - EGENKAPITAL OG GJELD			
Egenkapital			
Innskutt egenkapital			
Aksjekapital	11	170 000 000	170 000 000
Overkurs		733 352 000	706 520 000
Sum innskutt egenkapital		903 352 000	876 520 000
Opptjent egenkapital			
Annen egenkapital		28 554 000	0
Sum opptjent egenkapital		28 554 000	0
Sum egenkapital	14	931 906 000	876 520 000
Gjeld			
Langsiktig gjeld			
Utsatt skatt	13	107 826 000	125 519 000
Andre avsetninger for forpliktelser		321 000	315 000
Sum avsetninger for forpliktelser		108 147 000	125 834 000
Annen langsiktig gjeld			
Gjeld til kredittinstitusjoner	12	1 626 852 000	1 374 412 000
Øvrig langsiktig gjeld		94 376 000	101 943 000
Sum annen langsiktig gjeld		1 721 228 000	1 476 355 000
Sum langsiktig gjeld		1 829 375 000	1 602 189 000
Kortsiktig gjeld			
Gjeld til kredittinstitusjoner	12	514 835 000	457 740 000
Leverandørgjeld		36 425 000	38 822 000
Betalbar skatt	13	11 000	
Skyldige offentlige avgifter		12 851 000	10 365 000
Annen kortsiktig gjeld		50 253 000	51 140 000
Sum kortsiktig gjeld		614 375 000	558 067 000




Konsernets balanse

Beløp i: NOK	Note	2022	2021
Sum gjeld		2 443 750 000	2 160 256 000
SUM EGENKAPITAL OG GJELD		3 375 656 000	3 036 776 000



Årsrapport 2022

AquaShip AS





Årsberetning 2022

Virksomhetens art og tilholdssted

Konsernets virksomhet er basert på rederivirksomhet, direkte eller indirekte gjennom andre selskap, herunder eierskap i og forvaltning av brønnbåter, fôrbåter og arbeidsfartøy, osv. og hva som måtte stå i forbindelse med dette, herunder deltakelse i andre selskap med samme eller lignende formål.

Morselskapets tilholdssted er i Kristiansund. Konsernet har også kontorer på Smøla, i Førde, i Lerwick på Shetland og St. John's i Canada. Morselskapet ble stiftet i 2018 og opererer som et managementselskap for sine datterselskaper AquaShip Holding AS, AquaShip UK og GripShip Canada Inc.

Fortsatt drift

I samsvar med regnskapsloven § 3-3a bekreftes det at forutsetningene om fortsatt drift er til stede. Til grunn for antagelsen ligger EBITDA for 2022, og ikke minst resultatprognoser for 2023 og konsernets langsiktige strategiske prognoser for årene fremover. Konsernet er i en sunn økonomisk og finansiell stilling.

Rettvisende oversikt over utvikling, resultat og stilling

Konsernet AquaShip AS har i 2022 driftsinntekter på NOK 447,8m og årsresultat på NOK 45,4m. Tilsvarende tall for morselskapet er driftsinntekter på NOK 50,2m og årsresultat på NOK -43,9m. Konsernets total kapital var ved utgangen av året 3 375,7m, hvorav egenkapital var 931,9m. Morselskapets total kapital var ved utgangen av året NOK 1 644,8m, hvorav egenkapital var NOK 958,7m. Dette gir en egenkapital i % av total kapital på 27,6 % for konsernet og 58,3 % for morselskapet.

Netto kontantstrøm fra operasjonelle aktiviteter ble NOK 165,6m for konsernet. Avvik mellom driftsresultat og kontantstrøm fra operasjonelle aktiviteter skyldes hovedsakelig avskrivninger og endringer i arbeidskapitalen. Netto kontantstrøm fra investeringsaktiviteter er NOK -310,8m. Netto kontantstrøm fra finansieringsaktivitet utgjør NOK 113,6m. Konsernets likviditetsreserve pr. 31.12.22 utgjorde NOK 132,1m.

Styret og daglig leder mener det fremlagte resultatregnskap og balanse med tilhørende noter og kontantstrømoppstilling gir et riktig bilde av situasjonen ved årsskiftet. Styret og daglig leder er fornøyd med resultatutviklingen og mener likviditeten er tilfredsstillende.



Fremtidig utvikling

Fremtidig utvikling er avhengig av blant annet fremtidig volumvekst innenfor oppdrett av laks og ikke minst andre sjøbaserte oppdrettsarter. AquaShip har flere spennende prosjekter på gang og prognosene i konsernets forretningsplan fra 2023-2027 viser en betydelig økning i omsetning og EBITDA. Styret og daglig leder presiserer at det normalt er betydelig usikkerhet knyttet til vurderinger av fremtidige forhold.

Finansiell risiko

Overordnet om målsetting og strategi

Konsernet er eksponert for renterisiko i den forstand at man har belåning på sine fartøy og har valutarisiko ved at man driver internasjonal virksomhet. Konsernets nåværende strategi innbefatter i utgangspunktet ikke bruk av finansielle instrumenter, men har tatt over enkelte rentebytteavtaler ved oppkjøp.

Valutarisiko

Konsernet er eksponert for endringer i valutakurser ved at større deler av virksomheter skjer i utlandet og/eller i utenlandsk valuta. De vesentlige risikoer relaterer seg til ekstern finansiering, fremtidige salgsinnbetalinger eller konsernets eierandeler i utenlandske datter- og tilknyttede selskaper. Konsernet søker å redusere risikoen ved innskudd og/eller opplåning i utenlandsk valuta. Konsernet har kun i mindre grad benyttet seg av finansielle instrumenter for å redusere valutarisiko.

Likviditetsrisiko

Det er viktig mål for konsernet å sikre god finansiell handlefrihet. Konsernet jobber kontinuerlig med å redusere finansiell risiko, blant annet gjennom tett oppfølging av likviditetsutviklingen.

Kredittrisiko

Risikoen for tap på fordringer er vurdert som lav, men en økning kan ventes dersom endring i markedsforholdene. Konsernet har hittil ikke hatt vesentlige tap på fordringer. Det er ikke inngått avtaler om motregning eller andre finansielle instrumenter som reduserer kredittrisikoen i konsernet AquaShip.

Styreansvarsforsikring

Det er tegnet styreansvarsforsikring for styrets medlemmer og daglig leder for deres ansvar overfor foretaket og tredjepersoner. Forsikringen anses tilstrekkelig gitt selskapets størrelse og risiko og er tegnet for alle juridiske enheter.



Arbeidsmiljø

Det har vært totalt 31 dager sykefravær i morselskapet og 1010 dager i konsernet totalt. Det har ikke vært skader eller uhell i 2022. Samarbeidet med de ansattes organisasjoner har vært konstruktivt og bidratt positivt til driften.

Forsknings og utviklingsaktiviteter

Konsernet har ingen pågående FOU-aktiviteter

Åpenhetsloven

Redegjørelse for åpenhetsloven vil bli tilgjengelig på konsernets hjemmeside

Likestilling og diskriminering

Konsernet har som mål å være en arbeidsplass der det råder full likestilling mellom kvinner og menn. Konsernet har i sin policy innarbeidet bestemmelser som tar sikte på at det ikke forekommer forskjellsbehandling grunnet kjønn i saker som for eksempel lønn, avansement og rekruttering.

Denne typen virksomhet er mannsdominert, slik at det er stor overvekt av menn blant konsernets ansatte. I 2022 har morselskapet hatt 19 ansatte hvorav 2 er kvinner. I konsernet har det totalt vært 200 ansatte hvorav 9 har vært kvinner. Styret består av 6 menn.

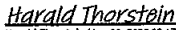
Diskrimineringslovens formål er å fremme likestilling, sikre like muligheter og rettigheter, og å hindre diskriminering på grunn av etnisitet, nasjonal opprinnelse, avstamning, hudfarge, språk, religion og livssyn. Konsernet arbeider aktivt, målrettet og planmessig for å fremme lovens formål innenfor vår virksomhet. Aktivitetene omfatter blant annet rekruttering, lønns- og arbeidsvilkår, forfremmelse, utviklingsmuligheter og beskyttelse mot trakassering.


Ytre miljø

Konsernets virksomhet forurensrer ikke det ytre miljø, utover det som er normalt for denne type virksomhet.



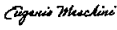
Kristiansund, 30. juni 2023
I styret for AquaShip AS


Harald Thorstein (Jun 29, 2023 12:17 GMT+3)
Harald Lauritz Thorstein
Styrets leder

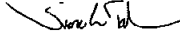

Thor Talseth (Jun 29, 2023 12:29 GMT+3)
Thor Arne Talseth
Styrets nestleder


Håvard Moe (Jun 29, 2023 12:29 GMT+3)
Håvard Moe
Styremedlem


Robert Hvide Macleod (Jun 28, 2023 21:00 GMT+3)
Robert Hvide Macleod
Styremedlem


Eugenio Meschini (Jun 28, 2023 10:34 EDT)
Eugenio Meschini
Styremedlem


Craig Tashjian (Jun 28, 2023 10:34 EDT)
Craig Armen Tashjian
Styremedlem


Sverre Christian Taknes (Jun 28, 2023 10:34 EDT)
Sverre Christian Taknes
Daglig leder



Årsoppgjør 2022

Aquaship AS



Aquaship AS - Konsern

Resultatregnskap

(i NOK 1 000)

Morselskap				Konsern	
2021	2022	Driftsinntekter og driftskostnader	Note	2022	2021
21 774	12 731	Driftsinntekter skip	2	405 695	395 185
33 611	37 471	Annen driftsinntekt		42 059	52 666
55 385	50 202	Sum driftsinntekter		447 754	447 851
27 222	22 723	Lønnskostnad	3	182 435	171 875
5 916	5 917	Avskrivning varige driftsmidler	5	63 445	69 110
0	0	Avskrivning immaterielle eiendeler	4	16 283	17 597
0	19 252	Nedskrivning	5	30 577	1 756
28 727	25 205	Annen driftskostnad	3	120 592	113 523
61 864	73 098	Sum driftskostnader		413 332	373 862
-6 479	-22 896	Driftsresultat		34 423	73 989
		Finansinntekter og finanskostnader			
0	0	Inntekt på investering i tilknyttet selskap	8	47 043	15 823
1 960	1 455	Renteinntekt fra selskap i samme konsern		0	0
0	0	Renteinntekt fra tilknyttet selskap		43 287	29 358
0	1	Annen renteinntekt		1 096	25
7 103	1 595	Annen finansinntekt	16	3 392	15 020
3 555	2 167	Rentekostnad til selskap i sammen konsern		0	0
15 173	27 038	Annen rentekostnad		96 204	68 580
4 480	7 278	Annen finanskostnad	16	5 062	2 078
-14 146	-33 432	Resultat av finansposter		-6 448	-10 432
-20 625	-56 329	Ordinært resultat før skattekostnad		27 975	63 557
-4 535	-12 392	Skattekostnad på ordinært resultat	13	-17 418	9 569
-16 090	-43 937	Årsresultat	14	45 393	53 988
		Overføringer			
0	0	Overført fra udekket tap			
-16 090	-43 937	Overført til/fra (-) annen egenkapital			
-16 090	-43 937	Sum overføringer			



Aquaship AS - Konsern

Balanse pr. 31. desember

(i NOK 1 000)

Morselskap				Konsern	
2021	2022	Eiendeler	Note	2022	2021
Anleggsmidler					
Immaterielle eiendeler					
0	0	Goodwill	4	60 676	71 070
0	0	Kundekontrakter/-relasjoner	4	22 173	27 477
150	150	Produktrettigheter, patenter og varemerker	4	150	150
3 172	15 564	Utsatt skattefordel	13	100	96
3 322	15 714	Sum immaterielle eiendeler		83 099	98 793
Varige driftsmidler					
106 772	100 950	Skip	5, 12	1 379 979	1 433 796
335 665	0	Skip under utførelse	5, 12	702 036	584 161
0	0	Tomter, bygninger o.l.	5	4 946	5 047
155	60	Driftsløsøre, inventar o.a. utstyr	5	7 242	10 705
442 592	101 010	Sum varige driftsmidler		2 094 203	2 033 709
Finansielle anleggsmidler					
1 083 160	1 206 223	Investeringer i datterselskap	6, 12	0	0
52 191	65 452	Lån til foretak i samme konsern	7, 12	0	0
0	0	Investeringer i tilknyttet selskap	8, 12	85 554	35 554
0	0	Lån til tilknyttet selskap	12	687 241	657 179
104	104	Andre fordringer		214	194
1 135 456	1 271 779	Sum finansielle anleggsmidler		773 009	692 927
1 581 370	1 388 503	Sum anleggsmidler		2 950 311	2 825 429
Omløpsmidler					
Fordringer					
57	56	Kundefordringer		40 709	47 227
4 233	243 770	Andre kortsiktige fordringer	9, 12	252 543	16 599
318	4 294	Fordring på konsernselskap	7	0	0
4 607	248 119	Sum fordringer		293 252	63 826
29 378	8 177	Bankinnskudd, kontanter o.l.	10	132 093	147 521
33 985	256 297	Sum omløpsmidler		425 345	211 347
1 615 355	1 644 800	Sum eiendeler		3 375 656	3 036 776



Aquaship AS - Konsern

Balanse pr. 31. desember

(i NOK 1 000)

Morselskap				Konsern	
2021	2022	Egenkapital og gjeld	Note	2022	2021
Egenkapital					
Innskutt egenkapital					
170 000	170 000	Aksjekapital	11	170 000	170 000
733 352	733 352	Overkurs		733 352	706 520
903 352	903 352	Sum innskutt egenkapital		903 352	876 520
Opptjent egenkapital					
99 295	55 359	Annen egenkapital		28 554	0
0	0	Udekket tap		0	0
99 295	55 359	Sum opptjent egenkapital		28 554	0
1 002 647	958 711	Sum egenkapital	14	931 906	876 520
Avsetning forpliktelser					
0	0	Utsatt skatt	13	107 826	125 519
0	0	Andre avsetninger for forpliktelser		321	315
0	0	Sum avsetning forpliktelser		108 147	125 834
Annen langsiktig gjeld					
0	0	Gjeld til kredittinstitusjoner	12	1 626 852	1 374 412
31 346	37 977	Langsiktig gjeld til konsernselskap	7	0	0
101 943	94 376	Annen langsiktig gjeld		94 376	101 943
133 288	132 353	Sum annen langsiktig gjeld		1 721 228	1 476 355
Kortsiktig gjeld					
432 787	514 835	Gjeld til kredittinstitusjoner	12	514 835	457 740
15 483	24 517	Leverandørgjeld		36 425	38 822
0	0	Betalbar skatt	13	11	0
2 187	2 381	Skyldig offentlige avgifter		12 851	10 385
21 293	354	Kortsiktig gjeld til konsernselskaper	7	0	0
7 689	11 649	Annen kortsiktig gjeld		50 253	51 140
479 419	553 736	Sum kortsiktig gjeld		614 375	558 067
612 708	686 089	Sum gjeld		2 443 750	2 160 256
1 616 355	1 644 800	Sum egenkapital og gjeld		3 375 656	3 036 776

Kristiansund, 30 June 2023
I styret for AquaShip AS

Harald Thorstein
Harald Lauritz Thorstein
Styrets leder

Thor Talseth
Thor Arne Talseth
Styrets nestleder

Håvard Moe
Håvard Moe
Styremedlem

Robert Hvide Macleod
Robert Hvide Macleod
Styremedlem

Eugenio Meschini
Eugenio Eduardo Meschini
Styremedlem

Craig Tashjian
Craig Armen Tashjian
Styremedlem

Sverre Christian Taknes
Sverre Christian Taknes
Daglig leder



Aquaship AS - Konsern

Kontantstrømsoppstilling

Morselskap		Konsern	
2021	2022	2022	2021
KONTANTSTRØMMER FRA OPERASJONELLE AKTIVITETER			
-20 625	-56 329	27 975	63 557
0	0	-47 043	-15 823
0	0	12 339	36 635
19 034	25 252	52 917	39 222
0	0	-5 308	0
5 915	5 917	63 445	69 110
0	0	16 283	17 597
0	19 252	30 577	1 756
328	1	6 518	-17 036
574	9 035	-2 839	-18 023
2 705	-654	10 754	34 064
7 931	2 474	165 618	211 060
KONTANTSTRØMMER FRA INVESTERINGSAKTIVITETER			
-139 594	-123 063	0	0
0	0	0	-17 858
234 588	99 320	51 488	270 643
-330 952	-15 114	-428 942	-417 581
-1 596	-712	0	0
-8 327	-31 545	0	0
0	0	43 287	29 358
26 288	0	23 342	-316 794
-219 593	-71 114	-310 825	-452 232
KONTANTSTRØMMER FRA FINANSIERINGSAKTIVITETER			
0	0	284 007	207 994
0	0	-148 224	-141 686
-14 638	-27 597	-89 171	-61 557
235 739	82 068	74 000	229 187
-7 023	-7 033	-7 033	-7 023
0	0	0	0
214 078	47 438	113 579	226 915
2 416	-21 201	-31 629	-14 257
0	0	16 201	0
26 962	29 378	147 521	161 778
29 378	8 177	132 093	147 521



Aquaship AS - Konsern

Noter 2022

Note 1 - Regnskapsprinsipper

Aquaship AS er et aksjeselskap registrert i Norge. Selskapets hovedkontor er i Kristiansund kommune. Årsregnskapet er satt opp i samsvar med norsk regnskapslov og utarbeidet etter norske regnskapsstandarder. Alle tall i hele tusen kroner.

Bruk av estimater

Utarbeidelse av regnskap i samsvar med regnskapsloven krever bruk av estimater. Videre krever anvendelse av selskapets regnskapsprinsipper at ledelsen må utøve skjønn. Områder som i stor grad inneholder slike skjønnsmessige vurderinger, høy grad av kompleksitet, eller områder hvor forutsetninger og estimater er vesentlige for årsregnskapet, er beskrevet i notene.

Driftsinntekter og -kostnader

Inntektsføring skjer etter opptjeningsprinsippet som normalt vil være leveringstidspunktet for varer og tjenester. Kostnader medtas etter sammenstillingsprinsippet, dvs. at kostnader medtas i samme periode som tilhørende inntekter inntektsføres.

Hovedregel for vurdering og klassifisering av eiendeler og gjeld

Eiendeler bestemt til varig eie eller bruk er klassifisert som anleggsmidler. Andre eiendeler er klassifisert som omløpsmidler. Fordringer som skal tilbakebetales innen et år er uansett klassifisert som omløpsmidler. Ved klassifisering av kortsiktig og langsiktig gjeld er analoge kriterier lagt til grunn.

Anleggsmidler vurderes til anskaffelseskost, men nedskrives til virkelig verdi når verdifallet forventes å ikke være forbigående. Anleggsmidler med begrenset økonomisk levetid avskrives planmessig. Langsiktig og kortsiktig gjeld balanseføres til nominell mottatt beløp på etableringstidspunktet. Omløpsmidler vurderes til laveste av anskaffelseskost og virkelig verdi.

Enkelte poster er vurdert etter andre regler. Postene dette gjelder vil være blant de postene som omhandles nedenfor.

Immaterielle eiendeler

Immaterielle eiendeler er vurdert til laveste av anskaffelseskost og virkelig verdi. Goodwill og kunderelasjoner avskrives over forventet levetid. Varemerker avskrives ikke.

Varige driftsmidler

Varige driftsmidler føres i balansen til anskaffelseskost, fratrukket akkumulerte av- og nedskrivninger. Dersom den virkelige verdien av et driftsmiddel er lavere enn bokført verdi, og dette skyldes årsaker som ikke antas å være forbigående, skrives driftsmidlet ned til virkelig verdi. Utgifter forbundet med normalt vedlikehold og reparasjoner blir løpende kostnadsført. Utgifter ved større utskiftninger og fornyelser som øker driftsmidlenes levetid vesentlig, aktiveres.

Aksjer og andeler i datterselskap og tilknyttet selskap

Aksjer i datterselskaper og tilknyttet selskap vurderes etter kostmetoden i selskapsregnskapet. Investeringen er vurdert til anskaffelseskost for aksjene med mindre nedskrivning har vært nødvendig. Det blir foretatt nedskrivning til virkelig verdi når verdifall skyldes årsaker som ikke kan antas å være forbigående og det må anses etter god regnskapsskikk. Nedskrivninger blir reversert når grunnlaget for nedskrivning ikke lenger er tilstede. Utbytte, konsernbidrag og andre utdelinger er inntektsført i samme år som det er avsatt i datterselskapet. Overstiger utbytte/konsernbidrag andel av tilbakeholdt resultat etter kjøpet, representerer den overskytende tilbakebetalingen av investert kapital, og utdelingene er fratrukket investeringsverdi i balansen i morselskapet.

Fordringer

Kundefordringer og andre fordringer oppføres til pålydende etter fradrag for avsetning til forventet tap. Avsetning til tap gjøres på grunnlag av en individuell vurdering av de enkelte fordringene.

Skatt

Skattene kostnadsføres når de påløper, dvs. at skattekostnaden er knyttet til regnskapsmessige resultat før skatt. Skattekostnaden består av betalbar skatt og endring i utsatt skatt. Utsatt skatt i balansen beregnes på grunnlag av midlertidige forskjeller mellom regnskapsmessige og skattemessige verdier. Årsaken til at utsatt skatt/skattefordel oppstår, er ulik periodisering av det regnskapsmessige og det skattemessige resultatet. Netto utsatt skattefordel balanseføres i den grad det er sannsynlig at denne kan bli nyttiggjort.



Aquaship AS - Konsern

Noter 2022

Note 1 - Regnskapsprinsipper forts.

Valuta

Pengeposter i utenlandsk valuta omregnes til balansedagens kurs. Fordringer og gjeld som er sikret med valutaterminkontrakter er vurdert til terminkurs, med unntak av renteelementet som blir periodisert og klassifisert som renteinntekt/-kostnad.

Kontantstrømsoppstilling

Kontantstrømsoppstillingen er utarbeidet etter den indirekte metoden. Kontanter og kontantekvivalenter omfatter kontanter, bankinnskudd og andre kortsiktede, likvide plasseringer.

Konsern

Konsolidering

Konsernregnskapet viser konsernets økonomiske resultat når konsernselskapene betraktes som en regnskapsmessig enhet. Følgende selskap inngår i konsernet:

	Forretnings- adresse	Eierandel
Morselskap		
Aquaship AS	Kristiansund	
Datterselskap Aquaship AS:		
Aquaship UK Ltd.	Shetland, UK	100 %
Aquaship Holding AS	Kristiansund	100 %
Gripship Canada Inc.	St. Johns, Ca.	100 %
Aquaship Caledonia AS	Kristiansund	100 %
Datterselskap Aquaship Holding AS:		
Gripship AS	Kristiansund	100 %
Aquaship Salmon Star AS	Kristiansund	100 %
Aquaship Salmon Star II AS	Kristiansund	100 %
Aquaship Feedtrans AS	Kristiansund	100 %
Datterselskap Gripship AS:		
Aquaship Service AS	Smøla	100 %
Datterselskap Aquaship Salmon Star II AS:		
Aquaship Shipholding AS	Kristiansund	100 %

Konsolideringsprinsipper

Ved konsolideringen av morselskapet med datterselskapene til et konsernregnskap, er morselskapets eierandel i datterselskapene erstattet med disse selskapers eiendeler og gjeld gruppert etter de samme prinsipper som i morselskapets regnskap.

Interne fordringer og gjeld mellom konsernselskapene er eliminert ved konsolideringen. Det samme gjelder salg og kjøp innen konsernet og andre vesentlige interne resultatelementer.

For tilknyttede selskapet legges egenkapitalmetoden til grunn.

Merverdier ved oppkjøp er fordelt på skip og kunderelasjoner. Merverdier som ikke kan tilordnes en bestemt eiendel klassifiseres som goodwill.



Aquaship AS - Konsern

Noter 2022

Note 2 - Segmentinformasjon

Driftsinntekter fordelt på geografisk marked:

	2022	2021
Norge	176 565	112 787
Resten av Europa	205 431	261 202
Canada	23 699	21 196
Sum driftsinntekter skip	405 695	395 185

Note 3 - Lønnskostnad

Morselskap

	2022	2021
Lønn	24 916	27 170
Arbeidsgiveravgift	3 973	4 269
Pensjonskostnader	3 201	2 491
Andre lønnsrelaterte ytelser	939	938
Aktiverte lønnskostnader	-10 306	-7 646
Sum lønnskostnader	22 723	27 222

Gjennomsnittlig antall årsverk 18 18

Ytelse til ledende personer

	Lønn	Andre ytelser
Daglig leder	3 017	133
Styret	400	0

Revisor

	2022	2021
Lovpålagt revisjon	160	104
Annen bistand	12	70
Sum godtgjørelse til revisor (eks. mva)	172	173

Konsern

	2022	2021
Lønn	168 054	163 474
Arbeidsgiveravgift	18 524	21 432
Pensjonskostnader	9 996	8 864
Refusjon nettolønnsordningen	-13 234	-21 781
Andre lønnsrelaterte ytelser	19 162	14 368
Aktiverte lønnskostnader	-20 066	-14 481
Sum lønnskostnader	182 435	171 875

Gjennomsnittlig antall årsverk 185 190

Ytelse til ledende personer

	Lønn	Andre ytelser
Daglig leder	3 017	133
Styret	400	0



Aquaship AS - Konsern

Noter 2022

Note 3 - Lønnskostnad forts.

Nettolønnsordning

Konsernets virksomhet i Norge har mottatt tilskudd fra refusjonsordningen for sjøfolk på 13 234.

Revisor

	2022	2021
Lovpålagt revisjon	628	803
Annen bistand	1 002	744
Sum godtgjørelse til revisor	1 630	1 546

Obligatorisk tjenestepensjon

Konsernets norske virksomhet er pliktig til å ha tjenestepensjonsordning etter lov om obligatorisk tjenestepensjon. Selskapets pensjonsordninger tilfredstiller kravene i denne loven. I tillegg til pensjonstrygden for sjømenn har konsernet en innskuddsbasert pensjonsordning.

Note 4 - Immaterielle eiendeler

Konsern

	Goodwill	Kunde- kontrakter- relasjoner	Produkt- rettigheter, patenter og varemerker	Sum
Anskaffelseskost 1.1.	107 212	58 575	150	165 937
Tilgang knyttet til oppkjøp	0	0	0	0
Avgang	0	0	0	0
Omregningsdifferanser	731	463	0	1 194
Anskaffelseskost 31.12.	107 943	59 038	150	167 131
Akkumulerte avskrivninger 1.1.	36 142	31 098	0	67 240
Årets avskrivninger merverdier	10 805	5 478	0	16 283
Avgang	0	0	0	0
Omregningsdifferanser	320	289	0	609
Anskaffelseskost 31.12	47 267	36 865	0	84 133
Balanseført verdi 31.12	60 676	22 173	150	82 999
Forventet økonomisk levetid	10 år	20 %	IA	
Avskrivningsplan	Lineær	Prosent		
Endring i avskrivningsplan	Nei	Nei		

Goodwill er ervervet ved oppkjøp av Aquaship UK (Johnson Marine Ltd.) og Aquaship Feedtrans AS i 2018. Det er foretatt merverdiallokering ved oppkjøpene og restverdi er balanseført som goodwill. Goodwill avskrives lineært over en periode på 10 år. Forventet økonomisk er basert på forventet fremtidig inntjening i de underliggende selskapene.



Aquaship AS - Konsern

Noter 2022

Note 5 - Varige driftsmidler

Morselskap

	Skip	Driftsløsøre, inventar o.a. utstyr	Skip/utstyr under utførelse	Sum
Anskaffelseskost 1.1.	116 432	318	335 665	452 415
Tilgang	0	0	21 063	21 063
Avgang	0	0	-356 728	-356 728
Anskaffelseskost 31.12.	116 432	318	0	116 750
Akkumulerte avskrivninger 1.1.	9 660	163	0	9 823
Årets avskrivninger	5 822	96	0	5 917
Nedskrivninger	0	0	19 252	19 252
Avgang	0	0	-19 252	-19 252
Anskaffelseskost 31.12	15 482	259	0	15 741
Balanseført verdi 31.12	100 950	60	0	101 010
Forventet økonomisk levetid	15-40 år	3-10 år	IA	
Avskrivningsplan	Lineær	Prosent		
Endring i avskrivningsplan	Nei	Nei		

Konsern

	Skip	Driftsløsøre, inventar o.a. utstyr	Tomter, bygninger o.l.	Skip/utstyr under utførelse	Sum
Anskaffelseskost 1.1.	1 583 221	81 614	5 378	584 161	2 254 375
Tilgang	40 517	1 392	27	386 925	428 862
Omregningsdifferanser	9 134	-231	-21	0	8 881
Avgang	-82 764	-265	0	-269 051	-352 080
Anskaffelseskost 31.12.	1 550 108	82 510	5 384	702 036	2 340 038
Akkumulerte avskrivninger 1.1.	149 425	70 909	331	0	220 665
Årets avskrivninger	70 024	4 637	109	0	74 769
Nedskrivninger	0	0	0	19 252	19 252
Omregningsdifferanser	-872	-232	-2	0	-1 107
Avgang	-48 447	-46	0	-19 252	-67 745
Anskaffelseskost 31.12	170 129	75 268	438	0	245 835
Balanseført verdi 31.12	1 379 979	7 242	4 946	702 036	2 094 203
Forventet økonomisk levetid	15-40 år	3-10 år	7-10 år	IA	
Avskrivningsplan	Lineær	Lineær	Lineær		
Endring i avskrivningsplan	Nei	Nei	Nei		



Aquaship AS - Konsern

Noter 2022

Note 6 - Investering i datterselskaper

Morselskap

Selskapsnavn	Forretnings- adresse	Eierandel/ stemmerett	Selskapets resultat	Selskapets egenkapital	Balansført verdi
Aquaship Holding AS	Kristiansund	100 %	8 311	929 098	929 425
Aquaship UK Ltd.	Shetland, UK	100 %	29 035	248 497	253 025
Gripship Canada Inc.	St. Johns, Ca.	100 %	674	26 226	23 742
Aquaship Caledonia AS	Kristiansund	100 %	66	-3	30
Sum					1 206 223

Note 7 - Lån til foretak i samme konsern

Morselskap

Fordring og gjeld til konsernselskap inngår med følgende beløp i regnskapspostene:

	2022	2021
Fordringer		
Lån til foretak i samme konsern	65 452	52 191
Kortsiktig fordring på konsernselskaper	4 294	318
Sum	69 745	52 509
Gjeld		
Langsiktig gjeld til konsernselskaper	37 977	31 346
Kortsiktig gjeld til konsernselskaper	354	21 293
Sum	38 331	52 639

Note 8 - Investeringer i tilknyttede selskaper

Konsern

Balansført verdi tilknyttede selskap	2022	2021
Pr. 01.01.	35 554	19 844
Resultatandel for perioden	47 043	15 823
Omregningsdifferanser	2 957	-113
Ikke balansført negativ verdi (akkumulert)	0	0
Sum balansført verdi	85 554	35 554

Datterselskapet Gripship AS eier 49 % av aksjene i Naviera Beagle SpA, Naviera Kaweskar SpA og Inversiones Austral SpA som er lokalisert i Puerto Montt, Chile. Naviera Beagle SpA og Naviera Kaweskar SpA driver brønnbåtvirksomhet. Eneste virksomhet i Inversiones Austral SpA er å eie 51 % av aksjene i Gripship SpA, Puerto Montt som også driver brønnbåtvirksomhet i Chile. De øvrige 49 % av aksjene i Gripship SpA eies av Aquaship Service AS som eies 100 % av Gripship AS.



Aquaship AS - Konsern

Noter 2022

Note 9 - Andre kortsiktig fordringer

I posten andre kortsiktige fordringer inngår 238 155 knyttet til kansellering av nybygningskontrakt. Fordring ble i sin helhet innbetalt fra verft i juni 2023.

Note 10 - Bankinnskudd, bundne midler

Morselskap/Konsern

I posten inngår bundne skattetrekksmidler med 1 442 for morselskapet og 4 205 for konsern.

Note 11 - Aksjekapital

Morselskap/konsern (tall i hele tusen)

Aksjekapital	Antall	Pålydende	Beløp
A-aksjer	100 000 000	1	100 000 000
B-aksjer	69 333 334	1	69 333 334
C-aksjer	666 666	1	666 666
	170 000 000		170 000 000

Aksjonærer med en eierandel på mer enn 1 %:

Aksjonær	Company number	Number of shares	Ownership share	
Aquaship Invest LP, USA		86 666 667	50,98 %	
Grip Skipsinvest AS	971 085 118	17 213 405	10,13 %	Sverre Taknes, daglig leder
Ivor Gilbert Johnson, UK		13 243 639	7,79 %	
Angus Johnson, UK		12 000 000	7,06 %	
Fosna Forvaltning AS	981 126 548	9 074 667	5,34 %	
Håvard Moe		6 692 295	3,94 %	Styremedlem
Levendefisktransport AS	933 532 674	5 206 872	3,06 %	
Dean Gilbert Johnson, UK		5 000 000	2,94 %	
Hans Hvide Invest 2 AS	927 899 582	4 513 565	2,66 %	Robert Hvide Mcleod, styremedlem
Grant Gilbert Johnson, UK		4 500 000	2,65 %	
Seifjord Trans AS	986 342 141	3 472 221	2,04 %	
David Joseph Leask, UK		2 000 000	1,18 %	
Grodt Invest AS	823 804 202	416 669	0,25 %	
		170 000 000	100,00 %	



Aquaship AS - Konsern

Noter 2022

Note 12 - Gjeld til kredittinstitusjoner

Morselskap

Selskapet har ikke gjeld som forfaller senere enn 5 år etter regnskapsårets slutt.

	2022	2021
Gjeld sikret ved pant		
Langsiktig gjeld til kredittinstitusjoner	0	0
Kortsiktig gjeld til kredittinstitusjoner	514 835	432 767
Sum	514 835	432 767
Balansført verdi av pantsatte objekter		
Skip under utførelse	0	335 665
Investering i datterselskaper	1 206 223	1 083 160
Lån til foretak i samme konsern	65 452	52 191
Andre kortsiktige fordringer	238 155	0
Sum	1 509 830	1 471 016

Konsern

Konsernet har ikke gjeld som forfaller senere enn 5 år etter regnskapsårets slutt.

	2022	2021
Gjeld sikret ved pant		
Langsiktig gjeld til kredittinstitusjoner	1 626 852	1 374 412
Kortsiktig gjeld til kredittinstitusjoner	514 835	457 740
Sum	2 141 687	1 832 152
Balansført verdi av pantsatte objekter		
Skip	1 379 979	1 433 796
Skip under utførelse	702 036	584 161
Investering i tilknyttede selskaper	85 554	35 554
Lån til tilknyttede selskaper	687 241	657 179
Andre kortsiktige fordringer	238 155	0
Sum	3 092 965	2 710 690



Aquaship AS - Konsern

Noter 2022

Note 13 - Skatt

Morselskap

	2022	2021
Årets skattekostnad		
Betalbar skatt	0	0
Endring utsatt skatt	-12 392	-4 535
Skattekostnad på ordinært resultat	-12 392	-4 535
Skattepliktig inntekt		
Ordinært resultat før skattekostnad	-56 329	-20 625
Permanente forskjeller	1	12
Endring i midlertidige forskjeller	9 211	-10 502
Sum skattepliktig inntekt	-47 117	-31 116

Skatteeffekten av midlertidige forskjeller og underskudd til fremføring som har gitt opphav til utsatt skatt og utsatt skattefordeler, spesifisert på typer av midlertidige forskjeller:

	2022	2021
Utsatt skatt/utsatt skattefordel knyttet til:		
Anleggsmidler	5 906	6 423
Andre forskjeller	-515	994
Fremførbart underskudd	-20 955	-10 589
Utsatt skatt/utsatt skattefordel (-), 22 %	-15 564	-3 172



Aquaship AS - Konsern

Noter 2022

Note 13 - Skatt (forts.)

Konsern

	2022	2021
Årets skattekostnad		
Resultatført skatt på ordinært resultat		
Betalbar skatt	120	0
For mye avsatt skatt tidligere år	18	0
Endring utsatt skatt	-17 556	9 569
Skattekostnad på ordinært resultat	-17 418	9 569
Avstemming skattekostnad		
Ordinært resultat før skattekostnad	27 975	63 557
Beregnet skatt av ordinært resultat før skattekostnad	6 154	13 983
Effekt av rederibeskatningsordningen	-1 740	-10 766
Forskjell i skatteprosent mellom Norge og øvrige land	-1 194	-695
Skatteeffekt av permanente forskjeller	-19 891	-8 411
Omregningsdifferanser valuta	-219	0
Endring i skatteprosent	-529	15 459
Sum	-17 418	9 569

Skatteeffekten av midlertidige forskjeller og underskudd til fremføring som har gitt opphav til utsatt skatt og utsatt skattefordeler:

Utsatt skatt/utsatt skattefordel knyttet til:	2022	2021
Anleggsmidler	145 938	143 425
Omløpsmidler	-80	-32
Andre forskjeller	10 166	11 779
Sum	156 024	155 172
Fremførbart underskudd	-48 298	-29 755
Avskåret rentefradrag til fremføring	-1 840	-1 840
Forskjell som ikke inngår i beregning av utsatt skatt	1 840	1 840
Netto utsatt skatt	107 726	125 423
Utsatt skattefordel i Norge (Rederibeskatning)	100	96
Utsatt skatt i Norge	49 059	61 107
Utsatt skatt i Storbritannia	58 767	64 412
Netto utsatt skatt	107 726	125 423



Aquaship AS - Konsern

Noter 2022

Note 14 - Egenkapitalendring

<i>Morselskap</i>	Aksje- kapital	Overkurs	Annen egenkapital	Sum egenkapital
Egenkapital pr. 1. januar	170 000	733 352	99 295	1 002 647
Årets resultat	0	0	-43 937	-43 937
Egenkapital pr. 31. desember	170 000	733 352	55 358	958 711

<i>Konsern</i>	Aksje- kapital	Overkurs	Annen egenkapital	Sum egenkapital
Egenkapital pr. 1. januar	170 000	706 520	0	876 520
Årets resultat	0	26 832	18 561	45 393
Omregningsdifferanser	0	0	9 993	9 993
Egenkapital pr. 31. desember	170 000	733 352	28 554	931 906

Note 15 - Finansiell markedsrisiko

Konsernet er eksponert for finansiell markedsrisiko, som i det vesentlige vedrører valutarisiko og renterisiko.

Valutarisiko

De vesentlige risikoer knyttet til valuta i konsernet relaterer seg til ekstern finansiering, fremtidige salgsinnbetalinger, samt konsernets eiendeler i utenlandske datter- og tilknyttede selskaper. Nettovaluta risiko reduseres ved innskudd og/eller opplåning i utenlandsk valuta.

Renterisiko

Konsernets renterisiko er knyttet til låneopptak og finansiering av skipene. Selskapet er eksponert for endringer i rentenivået. Rentebytteavtale er benyttet for deler av gjeldsporteføljen, ref. note 4.

Kreditrisiko

Risiko for at motparter ikke har økonomisk evne til å oppfylle sine forpliktelser anses begrenset. Historisk sett har det ikke vært mye tap på fordringer.

Operasjonell risiko

Det er alltid risiko forbundet med drift av skip. Uforutsette driftsproblemer og havari kan medføre perioder hvor konsernet mister inntekter. Konsernet har imidlertid omfattende forsikringsordninger. Videre er det inngått kontrakter med obligatoriske vedlikeholdsdager.

Note 16 - Finansielle instrumenter

Sikring av renterisiko

Konsernet har inngått rentebytteavtaler der selskapet mottar flytende rente og betaler fast rente:

	Hovedstol 31.12.2022	Hovedstol 31.12.2021	Forfall
Avtale	0	59 889	29.08.2022
Avtale	0	3 000	03.10.2022
Avtale	54 444	0	28.08.2024

Hovedstol følger nedbetalingsplan på langsiktig gjeld på kredittinstitusjoner. Rentebytteavtaler er inngått som kontantsstrømssikring av renterisiko på langsiktig gjeld. iht. NRS (F) Finansielle instrumenter er det valgt å benytte sikringsbokføring. Virkelig verdi av de ikke balanseførte eiendelene utgjør 575.



BDO AS
Klæbuveien 127B
7031 Trondheim

Uavhengig revisors beretning

Til generalforsamlingen i Aquaship AS

Konklusjon

Vi har revidert årsregnskapet for Aquaship AS.

Årsregnskapet består av:

- Selskapsregnskapet, som består av balanse per 31. desember 2022, resultatregnskap og kontantstrømoppstilling for regnskapsåret avsluttet per denne datoen og noter, herunder et sammendrag av viktige regnskapsprinsipper, og
- Konsernregnskapet, som består av balanse per 31. desember 2022, resultatregnskap og kontantstrømoppstilling for regnskapsåret avsluttet per denne datoen og noter, herunder et sammendrag av viktige regnskapsprinsipper.

Etter vår mening:

- Oppfyller årsregnskapet gjeldende lovkrav
- Gir selskapsregnskapet et rettvise bilde av selskapets finansielle stilling per 31. desember 2022 og av dets resultater og kontantstrømmer for regnskapsåret som ble avsluttet per denne datoen i samsvar med regnskapslovens regler og god regnskapsskikk i Norge, og
- Gir konsernregnskapet et rettvise bilde av konsernets finansielle stilling per 31. desember 2022 og av dets resultater og kontantstrømmer for regnskapsåret som ble avsluttet per denne datoen i samsvar med regnskapslovens regler og god regnskapsskikk i Norge.

Grunnlag for konklusjonen

Vi har gjennomført revisjonen i samsvar med International Standards on Auditing (ISA-ene). Våre oppgaver og plikter i henhold til disse standardene er beskrevet nedenfor under Revisors oppgaver og plikter ved revisjonen av årsregnskapet. Vi er uavhengige av selskapet og konsernet i samsvar med kravene i relevante lover og forskrifter i Norge og International Code of Ethics for Professional Accountants (inkludert internasjonale uavhengighetsstandarder) utstedt av International Ethics Standards Board for Accountants (IESBA-reglene), og vi har overholdt våre øvrige etiske forpliktelser i samsvar med disse kravene. Innhentet revisjonsbevis er etter vår vurdering tilstrekkelig og hensiktsmessig som grunnlag for vår konklusjon.

Annen informasjon

Styret og daglig leder (ledelsen) er ansvarlig for annen informasjon. Annen informasjon består av årsberetningen. Vår konklusjon om årsregnskapet ovenfor dekker ikke annen informasjon.

I forbindelse med revisjonen av årsregnskapet er det vår oppgave å lese annen informasjon. Formålet er å vurdere hvorvidt det foreligger vesentlig inkonsistens mellom annen informasjon og årsregnskapet og den kunnskap vi har opparbeidet oss under revisjonen av årsregnskapet, eller hvorvidt informasjon i annen informasjon ellers fremstår som vesentlig feil. Vi har plikt til å rapportere dersom annen informasjon fremstår som vesentlig feil. Vi har ingenting å rapportere i så henseende.

BDO AS, et norsk aksjeselskap, er deltaker i BDO International Limited, et engelsk selskap med begrenset ansvar, og er en del av det internasjonale nettverket BDO, som består av uavhengige selskaper i de enkelte land. Foretaksregisteret: NO 993 606 650 MVA.

side 1 av 2

Pennso Dokumentnøkkel: LH5LK-4GCEL-Z3W45-VF0LZ-ZQJZIM-VYZDS



BDO

Konklusjon om årsberetningen

Basert på kunnskapen vi har opparbeidet oss i revisjonen, mener vi at årsberetningen

- er konsistent med årsregnskapet og
- inneholder de opplysninger som skal gis i henhold til gjeldende lovkrav.

Vår uttalelse om årsberetningen gjelder tilsvarende for redegjørelse om samfunnsansvar.

Styret og daglig leders ansvar for årsregnskapet

Styret og daglig leder (ledelsen) er ansvarlig for å utarbeide årsregnskapet og for at det gir et rettvise bilde i samsvar med regnskapslovens regler og god regnskapsskikk i Norge. Ledelsen er også ansvarlig for slik intern kontroll som den finner nødvendig for å kunne utarbeide et årsregnskap som ikke inneholder vesentlig feilinformasjon, verken som følge av mistligheter eller utilsiktede feil.

Vår utarbeidelse av årsregnskapet må ledelsen ta standpunkt til selskapets og konsernets evne til fortsatt drift og opplyse om forhold av betydning for fortsatt drift. Forutsetningen om fortsatt drift skal legges til grunn for årsregnskapet så lenge det ikke er sannsynlig at virksomheten vil bli avvirket.

Revisors oppgaver og plikter ved revisjonen av årsregnskapet

Vårt mål er å oppnå betryggende sikkerhet for at årsregnskapet som helhet ikke inneholder vesentlig feilinformasjon, verken som følge av mistligheter eller utilsiktede feil, og å avgi en revisjonsberetning som inneholder vår konklusjon. Betryggende sikkerhet er en høy grad av sikkerhet, men ingen garanti for at en revisjon utført i samsvar med ISA-ene, alltid vil avdekke vesentlig feilinformasjon. Feilinformasjon kan oppstå som følge av mistligheter eller utilsiktede feil. Feilinformasjon er å anse som vesentlig dersom den enkeltvis eller samlet med rimelighet kan forventes å påvirke de økonomiske beslutningene som brukerne foretar på grunnlag av årsregnskapet.

For videre beskrivelse av revisors oppgaver og plikter vises det til:
<https://revisorforeningen.no/revisjonsberetninger>

BDO AS

Hanne Bjørnevåg
statsautorisert revisor
(elektronisk signert)



PENNEO

Signaturene i dette dokumentet er juridisk bindende. Dokument signert med "Penneo"™ - sikker digital signatur.
De signerende parter sin identitet er registrert, og er listet nedenfor.

"Med min signatur bekrefter jeg alle datoer og innholdet i dette dokument."

Hanne Bjørnevåg

Statsautorisert revisor

På vegne av: BDO AS

Serienummer: 9578-5997-4-229406

IP: 188.95.xxx.xxx

2023-06-30 05:43:40 UTC



Penneo Dokumentnøkkel: LH5LK-4GCEL-Z3W45-VF0LZ-ZOKZM-YVZOS

Dokumentet er signert digitalt, med **Penneo.com**. Alle digitale signatur-data i dokumentet er sikret og validert av den datamaskin-utregnede hash-verdien av det opprinnelige dokument. Dokumentet er låst og tids-stemplet med et sertifikat fra en betrodd tredjepart. All kryptografisk bevis er integrert i denne PDF, for fremtidig validering (hvis nødvendig).

Hvordan bekrefter at dette dokumentet er originalen?

Dokumentet er beskyttet av ett Adobe CDS sertifikat. Når du åpner dokumentet i

Adobe Reader, skal du kunne se at dokumentet er sertifisert av **Penneo e-signature service <penneo@penneo.com>**. Dette garanterer at innholdet i dokumentet ikke har blitt endret.

Det er lett å kontrollere de kryptografiske beviser som er lokalisert inne i dokumentet, med Penneo validator - <https://penneo.com/validator>