



ÅRSREGNSKAPET FOR REGNSKAPSÅRET 2015 - GENERELL INFORMASJON

Enheten

Organisasjonsnummer: 994 813 730
Organisasjonsform: Aksjeselskap
Foretaksnavn: VIKING HEAT ENGINES AS
Forretningsadresse: Østre Strandgate 40
4610 KRISTIANSAND S

Regnskapsår

Årsregnskapets periode: 01.01.2015 - 31.12.2015

Konsern

Morselskap i konsern: Ja
Konsernregnskap lagt ved: Nei

Regnskapsregler

Regler for små foretak benyttet: Nei
Benyttet ved utarbeidelsen av årsregnskapet til selskapet: IFRS

Årsregnskapet fastsatt av kompetent organ

Bekreftet av representant for selskapet: KPMG
Dato for fastsettelse av årsregnskapet: 07.06.2016

Grunnlag for avgivelse

År 2015: Årsregnskapet er elektronisk innlevert
År 2014: Tall er hentet fra elektronisk innlevert årsregnskap fra 2015

Det er ikke krav til at årsregnskapet m.v. som sendes til Regnskapsregisteret er undertegnet. Kontrollen på at dette er utført ligger hos revisor/enhetens øverste organ. Sikkerheten ivaretas ved at innsender har rolle/rettighet for innsending av årsregnskapet via Altinn, og ved at det bekreftes at årsregnskapet er fastsatt av kompetent organ.

Brønnøysundregistrene, 09.10.2019



Resultatregnskap

Beløp i: NOK	Note	2015	2014
RESULTATREGNSKAP			
Inntekter			
Salgsinntekt	2	77 802	2 531 499
Annen driftsinntekt	2		
Sum inntekter		77 802	2 531 499
Kostnader			
Varekostnad		141 279	1 929 912
Lønnskostnad	5	2 682 440	1 867 662
Avskrivning av driftsmidler og immaterielle eiendeler	10	406 498	
Annen driftskostnad	5	22 947 918	14 219 120
Sum kostnader		26 178 135	18 016 693
Driftsresultat		-26 100 333	-15 485 195
Finansinntekter og finanskostnader			
Annen finansinntekt		1 817 278	1 523 335
Sum finansinntekter		1 817 278	1 523 335
Annen finanskostnad		3 727 078	2 530 663
Sum finanskostnader		3 727 078	2 530 663
Netto finans	17	-1 909 800	-1 007 328
Ordinært resultat før skattekostnad		-28 010 133	-16 492 523
Skattekostnad	11	-6 255 820	-4 443 028
Ordinært resultat etter skattekostnad		-21 754 313	-12 049 495
Årsresultat		-21 754 313	-12 049 495
Årsresultat etter minoritetsinteresser		-21 754 313	-12 049 495
Totalresultat		-21 754 313	-12 049 495



Balanse

Beløp i: NOK	Note	2015	2014
BALANSE - EIENDELER			
Anleggsmidler			
Immaterielle eiendeler			
Forskning og utvikling	3, 10, 14	157 179 294	130 680 138
Konsesjoner, patenter o.l.	10	2 318 623	1 741 994
Utsatt skattefordel	3, 11	16 360 941	10 105 121
Sum immaterielle eiendeler		175 858 858	142 527 253
Varige driftsmidler			
Driftsløsøre, inventar o.a. utstyr		3 742 207	
Sum varige driftsmidler		3 742 207	
Finansielle anleggsmidler			
Investering i datterselskap	15	521 710	296 100
Lån til foretak i samme konsern	6, 7, 18	5 861 360	168 980
Sum finansielle anleggsmidler		6 383 070	465 080
Sum anleggsmidler		185 984 135	142 992 333
Omløpsmidler			
Varer			
Sum varer	3, 9, 16		
Fordringer			
Kundefordringer	6, 9, 18	1 789 165	5 924 794
Andre kortsiktige fordringer	6, 18	23 755 122	12 221 693
Sum fordringer		25 544 287	18 146 487
Bankinnskudd, kontanter og lignende			
Bankinnskudd, kontanter o.l.	18	254 115	8 533 912
Sum bankinnskudd, kontanter og lignende		254 115	8 533 912



Balanse

Beløp i: NOK	Note	2015	2014
Sum omløpsmidler		25 798 402	26 680 399
SUM EIENDELER		211 782 537	169 672 732
BALANSE - EGENKAPITAL OG GJELD			
Egenkapital			
Innskutt egenkapital			
Aksjekapital	12	7 283 357	6 681 434
Overkurs	12	132 406 027	124 060 963
Sum innskutt egenkapital		139 689 384	130 742 398
Opptjent egenkapital			
Udekket tap	12		
Sum egenkapital		139 689 384	130 742 398
Gjeld			
Langsiktig gjeld			
Annen langsiktig gjeld			
Konvertible lån	4, 6		
Ansvarlig lånekapital	4, 7, 9		
Øvrig langsiktig gjeld	4, 9, 18	11 500 000	11 500 000
Sum annen langsiktig gjeld		11 500 000	11 500 000
Sum langsiktig gjeld		11 500 000	11 500 000
Kortsiktig gjeld			
Gjeld til kredittinstitusjoner	4, 9, 18	169 311	13 954 695
Leverandørgjeld	4, 6, 8, 18	7 937 395	7 536 594
Skyldig offentlige avgifter	4, 8, 18	361 250	153 797
Annen kortsiktig gjeld	4, 6, 8, 18	52 125 197	5 785 248
Sum kortsiktig gjeld		60 593 153	27 430 335



Balanse

Beløp i: NOK	Note	2015	2014
Sum gjeld		72 093 153	38 930 335
SUM EGENKAPITAL OG GJELD		211 782 537	169 672 732



VIKING HEAT ENGINES AS - STYRETS ÅRSBERETNING FOR 2015

Virksomhetens art

Viking Heat Engines AS driver med forskning, utvikling, produksjon og drift av patenterbare systemer som skal nyttiggjøre seg primært av fornybar energi. Administrasjonen er lokalisert i Kristiansand kommune.

Selskapets utvikling og rettvise oversikt over utvikling og resultat:

Regnskapet for regnskapsåret 2015 med sammenlignbare tall for 2014 er avlagt i samsvar med IFRS (International Financial Reporting Standards). I forbindelse med overgangen, er det ikke identifisert poster som krever omarbeiding og som belaster egenkapitalen.

Viking Heat Engines AS ble stiftet i 2009. Viking Heat Engines AS er administrativt en del av Viking Development Group, som finansieres av Viking Holding AS og driftes av management- og holdingselskapet Viking Think Tank AS ved daglig leder Tor Hodne. Viking Heat Engines AS var ved årsskiftet eid med 59,34% av Viking Think Tank AS, 18,77% av Toppen Invest AS, 15,25% av Viking Holding AS / Viking Holding Invest AS og de resterende 6,64% var spredd på 34 andre aksjonærer.

Viking Heat Engines AS har i 2015 hatt en god utvikling, både teknisk og kommersielt. Utviklingen av de 25 første 40KW Powerpacks har tatt noe lengre tid enn tidligere antatt, men maskinene leveres ut til kunder i løpet av første halvdel av 2016. Resultatene fra testene av maskinene har vært svært lovende og viser at maskinens ytelse er bedre enn forventet. Selskapet jobber for tiden med å få på plass finansiering som vil gjøre det i stand til å iverksette en begynnende serieproduksjon som vil kunne gi leveranse av mellom 150 og 200 Powerpacks i 2017.

Selskapet har i 2015 opprettet et datterselskap i Tyskland som vil være ansvarlig for direkte salg, produksjon, engineering og service. Selskapet har nå 13 ansatte, i tillegg er det opprettet et salgskontor på Barbados som har ansvar for salg og marked i Caribbean og som per i dag har 3 ansatte.

Selskapet gjør opp med et negativt driftsresultat på kr 26 100 336,-, hvilket hovedsakelig er relatert til produktutvikling, herunder også konsulent tjenester, management-tjenester, lønnskostnader og andre driftskostnader. Selskapets egenkapital er kr 139.689.381,- og selskapets totalkapital er kr 210.061.355,-. Styret mener at årsregnskapet gir et rettvise bilde av selskapets eiendeler og gjeld, finansielle stilling og resultat.

Forskning og utvikling

Selskapet ble startet opp som et produktutviklingsselskap basert på oppfinneren, Harald Nes Rislå's idéer om en varmekraftsmaskin, CraftEngine, som kan produsere elektrisitet fra fornybare varmekilder som sol, spillvarme, geotermi og biomasse.

De allerede patenterte og patentsøkte idéene muliggjør at CraftEngine kan produseres av deler og produksjonsmetoder kjent fra bilindustrien, og den vil derfor i serieprodusert versjon bli både billigere, mindre og enklere enn dagens alternativer. I tillegg vil den være den første småskalasmaskinen som kostnadseffektivt kan utnytte fornybare varmekilder på lavere temperaturer.

CraftEngine utvikles i tett samarbeid med verdens største motordesignfirma, representert ved AVL Schrick GmbH, samt med teknologiledere innenfor de forskjellige markedssegmentene.

Selskapet har i løpet av 2015 utviklet et nytt produkt, «Heatbooster»; en industriell varmpumpe som kan levere temperaturer opp til 160 grader Celsius. Per i dag er det ingen varmpumper på markedet som kan levere noe særlig mer enn 100 grader, og markedet for høyere temperaturer er



enormt, ikke minst i Norge. HeatBooster ble testet i første kvartal 2016 og resultatene fra testene har vært svært gode, både når det gjelder effektivitet og temperaturløft. De positive test-resultatene viser at produktet kan erstatte bruk av fossilt brennstoff i flere industrier og vil dermed være svært attraktivt både med tanke på miljøhensyn og lønnsomhet. Det er forventet at HeatBoostervil bli produsert og solgt allerede fra 2017.

Fortsatt drift

Selskapet gjorde i løpet av 2015 emisjoner på totalt 30.701.000 kroner, samt fikk innvilget en kredittfasilitet på kr 40.000.000. Likviditeten sørget for utvikling og ferdigstilling av 25 CraftEngine PowerPacks, for leveranse i 2016.

Selskapet fikk i første kvartal 2016 på plass en kassekreditt på kr 12.000.000. I løpet av andre kvartal 2016 blir det tilført ca kr 30.000.000 gjennom en ny emisjon.

Årsregnskapet for 2015 er satt opp under forutsetning av fortsatt drift. Selskapet jobber for tiden med flere spennende multinasjonale kunder, som sammen med den tilførte aksjekapitalen vil sikre selskapet den nødvendige likviditet. På lengre sikt er fortsatt utsiktene til «CraftEngine» og «Heatbooster» svært lovende.

Arbeidsmiljøet

Selskapet ledes av Tor Hodne, gjennom en løpende management-avtale mellom Viking Think Tank AS og Viking Heat Engines AS. Det er styrets oppfatning at arbeidsmiljøet og den generelle trivselen på arbeidsplassen er god. Det har ikke forekommet eller blitt rapportert alvorlige arbeidsuhell eller ulykker i løpet av året.

Ytre miljø

Selskapet forurenser ikke det ytre miljø mer enn det som er normalt for slik virksomhet. Selskapets virksomhet er ikke regulert av konsesjoner eller andre pålegg av miljømessig karakter. Selskapet har heller ikke satt i gang spesielle miljøtiltak.


Likestilling


Selskapet har 10 direkte ansatte, 9 menn og 1 kvinne. Styret består av 5 menn. Det er ikke planlagt eller iverksatt konkrete tiltak for å endre på dette.


Disponering av resultatet


Årets underskudd kr 21 754 316,- foreslås dekket ved overføring fra overkurs.


Kristiansand, 7. juni 2016



Tore Hansen-Tangen
Styreleder


Roger Wildemann
Styremedlem


Tor Hodne
CEO


Einar Aas
Styremedlem


Johan Gordon Bernander
Styremedlem


Harald Nes Rislå
Styremedlem



VIKING HEAT ENGINES AS

Resultatregnskap

	Note	2015	2014
DRIFTSINNEKTER			
Salgsinntekt	2	77 802	2 531 499
Sum driftsinntekter		77 802	2 531 499
DRIFTSKOSTNADER			
Varekostnad		141 279	1 929 912
Lønnskostnad	5	2 682 440	1 867 662
Annen driftskostnad	5	22 947 918	14 219 120
Sum driftskostnader		25 771 637	18 016 693
Avskrivning av driftsmidler og immaterielle eiendeler	10	406 498	0
DRIFTSRESULTAT		-26 100 333	-15 485 195
FINANSINNEKTER OG FINANSKOSTNADER			
Annen finansinntekt		1 817 278	1 523 335
Annen finanskostnad		3 727 078	2 530 663
Resultat av finansposter	17	-1 909 800	-1 007 328
RESULTAT FØR SKATTEKOSTNAD		-28 010 133	-16 492 523
Skattekostnad	11	-6 255 820	-4 443 028
ÅRSRESULTAT		-21 754 313	-12 049 495
Resultat per aksje	13	0	0
OPPSTILLING OVER TOTALRESULTATET			
Andre inntekter og kostnader			
Poster som ikke vil bli omklassifisert til resultatet		0	0
Poster som kan bli omklassifisert til resultatet		0	0
Sum andre inntekter og kostnader		0	0
ÅRETS TOTALRESULTAT		-21 754 313	-12 049 495



VIKING HEAT ENGINES AS

Balanse

EIENDELER	Note	2015	2014
ANLEGGSMIDLER			
Immaterielle eiendeler			
Forskning og utvikling	3, 10, 14	157 179 294	130 680 138
Konsesjoner, patenter o.l.	10	2 318 623	1 741 994
Utsatt skattefordel	3, 11	16 360 941	10 105 121
Sum immaterielle eiendeler		175 858 858	142 527 253
Driftsløsøre, inventar o.a. utstyr		3 742 207	0
Sum varige driftsmidler		3 742 207	0
Finansielle anleggsmidler			
Investeringer i datterselskap	15	521 710	296 100
Lån til foretak i samme konsern	6, 7, 18	5 861 360	168 980
Sum finansielle anleggsmidler		6 383 070	465 080
SUM ANLEGGSMIDLER		185 984 135	142 992 333
OMLØPSMIDLER			
Fordringer			
Kundefordringer	6, 9, 18	1 789 165	5 924 794
Andre kortsiktige fordringer	6, 18	23 755 122	12 221 693
Sum fordringer		25 544 287	18 146 487
Bankinnskudd, kontanter o.l.	18	254 115	8 533 912
SUM OMLØPSMIDLER		25 798 402	26 680 399
SUM EIENDELER		211 782 537	169 672 732









VIKING HEAT ENGINES AS

Balanse

EGENKAPITAL OG GJELD	Note	2015	2014
EGENKAPITAL			
Innskutt egenkapital			
Aksjekapital	12	7 283 357	6 681 434
Overkurs	12	132 406 027	124 060 963
Sum egenkapital henført aksjonærene		139 689 384	130 742 398
SUM EGENKAPITAL		139 689 384	130 742 398
GJELD			
Langsiktig gjeld			
Øvrig langsiktig gjeld	4, 9, 18	11 500 000	11 500 000
Sum langsiktig gjeld		11 500 000	11 500 000
Sum langsiktig gjeld		11 500 000	11 500 000
Kortsiktig gjeld			
Gjeld til kredittinstitusjoner	4, 9, 18	169 311	13 954 695
Leverandørgjeld	4, 6, 8, 18	7 937 395	7 536 594
Skyldig offentlige avgifter	4, 8, 18	361 250	153 797
Annen kortsiktig gjeld	4, 6, 8, 18	52 125 197	5 785 248
Sum kortsiktig gjeld		60 593 153	27 430 335
SUM GJELD		72 093 153	38 930 335
SUM EGENKAPITAL OG GJELD		211 782 537	169 672 732

Kristiansand, 07.06.2016


Tore Hansen-Tangen
styreleder
Roger Wildemann
styremedlem
Tor Hodne
CEO
Einar Aas
styremedlem
Harald Nes Rislå
styremedlem
John Gordon Bernander
styremedlem



VIKING HEAT ENGINES AS

Oppstilling over endringer i egenkapitalen

	Aksje- kapital	Over- kurs	Opptjent EK	Sum EK
Balanse per 31.12.2013	6 084 588	97 144 706	0	103 229 294
Årsresultat 2014	0	-12 049 495	0	-12 049 495
Årets utvidede resultat	0	0	0	0
Ansattes opsjonsordning	0	0	0	0
EK-andel konvertibelt lån	0	0	0	0
Kapitalforhøyelse	596 847	38 965 752	0	39 562 599
Balanse per 31.12.2014	6 681 434	124 060 963	0	130 742 398
Årsresultat 2015	0	-21 754 313	0	-21 754 313
Årets utvidede resultat	0	0	0	0
Ansattes opsjonsordning	0	0	0	0
EK-andel konvertibelt lån	0	0	0	0
Kapitalforhøyelse	601 923	30 099 377	0	30 701 300
Balanse per 31.12.2015	7 283 357	132 406 027	0	139 689 384



VIKING HEAT ENGINES AS

Kontantstrømoppstilling

	2015	2014
Kontantstrøm fra driftsaktiviteter		
Årsresultat	-21 754 313	-12 049 495
<i>Justert for</i>		
Avskrivninger og nedskrivninger	406 498	0
Netto finansposter	1 909 800	1 007 328
Skattekostnad	-6 255 820	-4 443 028
Sum	-25 693 835	-15 485 195
Endringer i		
Varelager	0	780 870
Kundefordringer og andre fordringer	3 831 980	-4 891 760
Leverandørgjeld og annen gjeld	2 034 904	582 074
Forskuddsbetalinger	-6 316 480	-2 723 230
Sum	-449 596	-6 252 046
Betalt skatt	0	0
Netto kontantstrømmer fra driftsaktiviteter	-26 143 431	-21 737 241
Kontantstrøm fra investeringsaktiviteter		
Motatte renter og agio gevinst	1 817 151	1 523 335
Kjøp av immaterielle eiendeler	-27 075 785	-24 838 247
Utbetalinger ved kjøp av varige driftsmidler	-4 148 705	0
Utbetalinger ved kjøp av aksjer	-225 610	
Netto kontantstrømmer fra investeringsaktiviteter	-29 632 949	-23 314 912
Kontantstrøm fra finansieringsaktiviteter		
Innbetaling av selskapskapital	30 701 300	39 562 599
Endring i langsiktige konserninterne mellomværende	-5 692 380	-151 350
Betalte renter, agio tap og lignende	-3 727 078	-2 530 663
Netto endring i kassekreditt	-13 785 384	13 954 695
Innbetaling ved opptak av ny kortsiktig gjeld	40 000 000	
Netto kontantstrøm fra finansieringsaktiviteter	47 496 458	50 835 281
Netto endring i kontanter og kontantekvivalenter	-8 279 922	5 783 126
Kontanter og kontantekv. pr. 1. januar	8 533 912	2 750 785
Effekt av valutakursendring på kontanter og kontantekvivalenter		
Kontanter og kontantekv. pr. 31. desember	254 115	8 533 912



VIKING HEAT ENGINES AS Noter til årsregnskapet for 2015

Note 1 Generell informasjon

Viking Heat Engines AS driver med forskning, utvikling, produksjon og drift av patenterbare systemer som skal nyttiggjøre seg primært av fornybar energi. Selskapet er et aksjeselskap registrert og hjemmehørende i Kristiansand kommune. Alle beløp er i norske kroner om ikke annet er spesifisert.

Note 2 Sammendrag av de viktigste regnskapsprinsippene

Nedenfor gjengis de viktigste regnskapsprinsippene som er benyttet ved utarbeidelsen av årsregnskapet. Disse prinsippene er benyttet på samme måte for alle periodene som er presentert, dersom ikke annet fremgår.

Rammeverk for regnskapsavleggelsen

Årsregnskapet er avlagt i samsvar med Internasjonale standarder for finansiell rapportering (IFRS) godkjent av EU og tilhørende fortolkninger, samt norske opplysningskrav som følger av regnskapsloven, og som skal anvendes pr. 31.12.2015.

Regnskapet er utarbeidet basert på historisk kost prinsippet med unntak av lån, fordringer og andre finansielle forpliktelser som er regnskapsført til amortisert kost. Utarbeidelse av finansregnskap i overensstemmelse med IFRS krever bruk av vurderinger, estimater og forutsetninger som påvirker hvilke regnskapsprinsipper som anvendes og regnskapsførte beløp på eiendeler og forpliktelser, inntekter og kostnader. Faktiske beløp kan avvike fra estimerte beløp.

Estimater og de underliggende forutsetninger vurderes løpende. Endringer i regnskapsmessige estimater innregnes i den perioden endringene oppstår dersom de kun gjelder denne perioden. Dersom endringer også gjelder fremtidige perioder, fordeles effekten over inneværende og fremtidige perioder. Årsregnskapet er avlagt under forutsetning om fortsatt drift.

Segmentrapportering

Driftssegmenter rapporteres basert på den informasjonen som gis til selskapets styre, som er definert som selskapets øverste beslutningstakere. Selskapet har for tiden kun et driftssegment, CraftEngines. Det forventes at varmepumper i fremtiden blir rapportert som et eget segment.

Funksjonell valuta og presentasjonsvaluta

Selskapets funksjonelle valuta og presentasjonsvaluta er norske kroner (NOK). Transaksjoner i utenlandsk valuta omregnes til selskapets funksjonelle valuta til valutakursen på transaksjonstidspunktet. Monetære eiendeler og forpliktelser i utenlandsk valuta omregnes til norske kroner til valutakursen på balansedagen. Valutakursdifferanse som fremkommer ved omregning, innregnes i resultatregnskapet.



Note 2 Sammendrag av de viktigste regnskapsprinsippene (forts.)

Immaterielle eiendeler

Forsknings- og utviklingsutgifter som er direkte henførbart til utvikling og testing av selskapets produkter for fornybar energi, som er identifiserbare og unike, og som kontrolleres av selskapet, blir balanseført som en immateriell eiendel når alle de følgende kriterier er oppfylt:

- Det er teknisk mulig å ferdigstille produktet slik at den vil være tilgjengelig for bruk
- Ledelsen har til hensikt å ferdigstille produktet og bruke og selge det
- Det er mulig å bruke og selge produktet
- Det kan påvises hvordan produktet vil generere sannsynlige økonomiske fordeler
- Utgiftene kan måles pålitelig.
- Tilstrekkelige tekniske, finansielle og andre ressurser er tilgjengelige for å ferdigstille og ta i bruk produktet

Balanseførte utgifter inkluderer materialkostnader, lønnskostnader, innkjøpte tjenester og direkte henførbare felleskostnader som medgår for å gjøre produktet tilgjengelig for bruk. Andre utviklingsutgifter som ikke oppfyller disse kriteriene kostnadsføres når de påløper. Utviklingsutgifter som er kostnadsført, kan ikke senere balanseføres.

Selskapets produkter innen fornybar energi er under utvikling. Det er derfor ikke foretatt avskrivninger av de immaterielle eiendelene aktivert i regnskapet ihht IAS 36.10. Immaterielle eiendeler testes årlig for verdifall. Se note 10 for nærmere metode.

Etter ferdigstilling beregnes og resultatføres avskrivninger lineært over estimert utnyttbar levetid for de immaterielle eiendelene, med mindre slik levetid er ubestemt.

Varer

Varer vurderes til det laveste av anskaffelseskost og netto realisasjonsverdi. Anskaffelseskost tilordnes ved bruk av FIFO-metoden.

Kundefordringer

Kundefordringer oppstår ved omsetning av varer og tjenester innenfor den ordinære driftssyklusen. Dersom oppgjør forventes innen ett år eller mindre, klassifiseres fordringene som omløpsmidler. Dersom dette ikke er tilfelle, klassifiseres fordringene som anleggsmidler.

Kundefordringene måles til virkelig verdi ved førstegangs balanseføring. Ved etterfølgende måling vurderes kundefordringer til amortisert kost ved bruk av effektiv rente, fratrukket avsetning for inntruffet tap. Kundefordringer og andre fordringer med forfall kortere enn 3 måneder neddiskonteres ikke.

Kontanter og kontantekvivalenter

Med kontanter menes beholdning av kontanter i kasse og i bank. Kontantekvivalenter er kortsiktige likvide investeringer som kan omgjøres til kontanter innen tre måneder til et kjent beløp, og som har en uvesentlig grad av risiko. Kontanter og kontantekvivalenter i kontantstrømpoppstillingen inkluderer ikke ubenyttet kassekreditt.



Note 2 Sammendrag av de viktigste regnskapsprinsippene (forts.)

Aksjekapital og overkurs

Ordinære aksjer klassifiseres som egenkapital.

Leverandørgjeld

Leverandørgjeld er forpliktelser til å betale for varer eller tjenester som er levert til den ordinære driften. Leverandørgjeld er klassifisert som kortsiktig dersom den forfaller innen ett år eller kortere. Dersom dette ikke er tilfelle, klassifiseres den som langsiktig.

Lån

Rentebærende lån innregnes ved førstegangs balanseføring til virkelig verdi redusert for transaksjonskostnader. Etterfølgende måling er til amortisert kost, hvor eventuell forskjell mellom kost og innløsningsbeløp innregnes over løpetiden som en del av den effektive renten.

Datterselskaper

Selskapet eier 100 prosent av Viking Heat Engines Caribbean Inc og Viking Heat Engines Germany GmbH, lokalisert hhv på Barbados og i Tyskland. Selskapene er ut fra en vesentlighetsbetraktning ikke konsolidert, men er bokført til kostpris på hhv NOK 296 100 og NOK 225 610 i balanseoppstillingen, jfr note 15.

Skattekostnad

Skattekostnaden består av betalbar og utsatt skatt. Skatt resultatføres med unntak av skatt på poster som er innregnet direkte mot egenkapitalen eller i andre inntekter og kostnader. Skatteeffekten av sistnevnte poster innregnes direkte mot egenkapitalen, eller i andre inntekter og kostnader.

Periodeskatt utgjør forventet betalbar skatt på årets skattepliktige resultat til gjeldende skattesatser på balansedagen, og eventuelle korrigeringer av betalbar skatt for tidligere år.

Det er beregnet utsatt skatt på midlertidige forskjeller mellom skattemessige og regnskapsmessige verdier.

Eiendeler ved utsatt skatt innregnes kun i den grad det er sannsynlig at eiendelen kan utnyttes gjennom fremtidige skattepliktige resultater. Eiendeler ved utsatt skatt reduseres i den grad det ikke lenger er sannsynlig at skattefordelen vil bli realisert.

Ytelser til ansatte

Innskuddsbaserte pensjonsordninger

Selskapet har en innskuddsbasert pensjonsordning. En innskuddsbasert pensjonsordning er en ordning hvor det betales faste innskudd til et fond, og hvor selskapet ikke har noen juridisk eller underforstått plikt til å betal ytterligere innskudd. Pliktig innskudd innregnes som personalkostnader i resultatet når de påløper.

Inntektsføring

Inntekter måles til virkelig verdi av vederlaget, netto etter fradrag for rabatter, returer og merverdiavgift. Inntekt resultatføres når den kan måles pålitelig, når det er sannsynlig at de økonomiske fordelene vil tilflyte foretaket og kriteriene knyttet til de ulike formene for inntekt er oppfylt.



Note 2 Sammendrag av de viktigste regnskapsprinsippene (forts.)

Salg av maskiner er blitt inntektsført ved risikoens overgang, normalt ved godkjent "factory acceptance test". Valg av forretningsmodell vil kunne få betydning for den fremtidige inntektsføringen. Endelig modell er ikke fastlagt ved avleggelse av regnskapet.

Offentlige tilskudd

Offentlige tilskudd regnskapsføres til virkelig verdi når det foreligger rimelig sikkerhet for at tilskuddet vil bli mottatt, og selskapet oppfyller betingelsene knyttet til tilskuddet.

Offentlige tilskudd er knyttet til utviklingskostnader og føres som reduksjon av investeringskostnaden.

Regnskapsstandarder og fortolkninger utgitt men ikke tatt i bruk

IFRS-er og fortolkninger som er, men som ikke er obligatoriske å anvende pr. 31.12.2015, er ikke tatt i bruk. Basert på de vurderinger som er gjort så langt, antas følgende standarder og fortolkningsuttalelser å få effekt for fremtidig regnskapsrapportering:

IFRS 15 Inntekter fra kundekontrakter omhandler inntektsføring. Standarden erstatter IAS 18 Driftsinntekter og IAS 11 Anleggskontrakter og tilhørende tolkninger. Standarden trer i kraft for regnskapsåret 2018, men tidlig anvendelse er tillatt. Hovedprinsippet i IFRS 15 er at det forventede vederlaget skal inntektsføres etter et mønster som reflekterer overføring av varer og tjenester til kunden. IFRS 15 har en 5 steps modell for å reflektere når inntekter og tjenester er vurdert overført til kunden. Valg av forretningsmodell vil få betydning for anvendelse av IFRS 15. Viking Heat Engines AS har derfor fortsatt ikke fullt

Note 3 Regnskapsestimater og vurderinger

Regnskapsestimater og vurderinger

Sentrale regnskapsestimater

Sentrale regnskapsestimater er estimater som er viktige for presentasjon av selskapets økonomiske stilling og resultater, og som krever subjektiv vurdering.

Selskapet vurderer slike estimater på løpende basis ut fra historiske resultater og erfaringer, konsultasjon med eksperter, trender, prognoser og andre metoder som anses som rimelige i de enkelte tilfeller.

Nedskrivninger for verdifall

Immaterielle eiendeler i regnskapet er knyttet til investeringer i forskning og utvikling og testes for årlig verdifall. Gjenvinnbart beløp som måles mot balanseførte verdier utgjør nåverdien av forventet fremtidig kontantstrøm fra investeringen.

Til grunn for vurderingen ligger utarbeidede prognoser av fremtidige kontantstrømmer, samt budsjetter.



Note 3 Regnskapestimater og vurderinger (forts.)

Balanseført eiendel ved utsatt skatt

Selskapet har balanseført beløp som "eiendel ved utsatt skatt."

Det vesentligste av eiendelen er henført til skattemessig fremførbare underskudd.

Basert på realistiske forventninger om gode fremtidige inntjeningsmuligheter vil selskapet kunne nyttiggjøre seg fremførbart underskudd ved beregning av fremtidig betalbar skatt.

Note 4 Finansiell risikostyring

Selskapet er gjennom sin virksomhet eksponert for kredittrisiko, markedsrisiko og likviditetsrisiko.

Kredittrisiko:

Kredittrisiko er risiko for finansielle tap dersom en kunde eller motpart til et finansielt instrument ikke klarer å oppfylle sine forpliktelser. Kredittrisiko oppstår normalt ved at selskapet innvilger kunder kreditt. Dersom det ikke foreligger en uavhengig vurdering av kredittverdigheten, blir det foretatt en vurdering basert på kundens finansielle stilling, historikk og eventuelt andre faktorer. Selskapet har ikke registrert tap på utestående fordringer.

Markedsrisiko:

Markedsrisiko er risikoen for at endringer i valutakurser og renter påvirker nettoinntekten. Selskapet er utsatt for valutarisiko knyttet til innkjøp i andre valutaer enn NOK. Selskapet er primært eksponert mot EUR.

Selskapet er i det vesentligste finansiert med egenkapital og kortsiktig innlån fra aksjonær. Renter anses i mindre grad å påvirke selskapet.

Likviditetsrisiko:

Likviditetsrisiko er risiko for at selskapet ikke vil kunne oppfylle finansielle forpliktelser etter hvert som de forfaller. Likviditetsstyring skal sikre at tilgjengelig likviditet er tilstrekkelig til å innfri forpliktelsene ved forfall, uten at det medfører uakseptable tap for selskapet.

Betydelig egenkapitalfinansiering har medført at selskapets gjeld er relativt lav. Likviditetsrisikoen knytter seg dermed primært til fremtidig finansiering av selskapets utviklingsprosjekter, kommersialisering og igangsetting av serieproduksjon.

**Note 4 Finansiell risikostyring (forts.)**

Selskapets forpliktelser fordeler seg som følger:
(I kontraktmessige kontantstrømmer inngår renter beregnet ut fra rentenivået på balansedagen)

	31. desember 2015			
	Balansført beløp	Kontr.m. kontant strømmer	6 mnd. eller mindre	6 - 12 mnd.
Rentebær. lån og kreditter	51 669 311	55 180 040	2 504 519	41 974 750
Leverandørgjeld	7 937 395	7 937 395	7 937 395	0
Annen kortsiktig gjeld	2 126 707	2 126 707	2 126 707	0
Andre kortsiktige forpliktelser	10 359 740	10 359 740	0	10 359 740
Totalt	72 093 153	75 603 882	12 568 621	52 334 490

	31. desember 2015		
	1 - 2 år	2 - 5 år	Over 5 år
Rentebær. lån og kreditter	4 961 083	5 739 687	0
Leverandørgjeld	0	0	0
Annen kortsiktig gjeld	0	0	0
Andre kortsiktige forpliktelser	0	0	0
Totalt	4 961 083	5 739 687	0

	31. desember 2014			
	Balansført beløp	Kontr.m. kontant strømmer	6 mnd. eller mindre	6 - 12 mnd.
Rentebær. lån og kreditter	25 454 695	29 104 478	16 992 821	1 326 400
Leverandørgjeld	7 536 594	7 536 594	7 536 594	0
Annen kortsiktig gjeld	421 085	421 085	421 085	0
Andre kortsiktige forpliktelser	5 446 440	5 446 440	0	5 446 440
Totalt	38 858 814	42 508 597	24 950 500	6 772 840

	31. desember 2014		
	1 - 2 år	2 - 5 år	Over 5 år
Rentebær. lån og kreditter	5 016 266	5 769 000	0
Leverandørgjeld	0	0	0
Annen kortsiktig gjeld	0	0	0
Andre kortsiktige forpliktelser	0	0	0
Totalt	5 016 266	5 769 000	0

**Note 5 Lønnskostnader, godtgjørelser og lån til ansatte**

	2015	2014
Lønninger	3 086 987	1 866 226
Styrehonorar	40 000	40 000
Arbeidsgiveravgift	469 724	279 830
Pensjonskostnader	71 942	49 059
Andre ytelser	116 071	33 903
Redusert for aktivert FOU	-1 102 284	-401 356
Sum	2 682 440	1 867 662

Gjennomsnittlig antall årsverk i selskapet er: 5,1 3

Ytelser til ledende personer	Daglig leder	Styret
Lønn	0	40 000
Pensjonsutgifter	0	0
Annen godtgjørelse	0	0

Daglig leder har vært innleid, kostnader knyttet til dette er inkludert i management fee fra Viking Think Tank AS.

Det er gitt lån til daglig leder på kr 500.000. Det er stillet tilfredsstillende sikkerhet ved pant i aksjer. Lånet renteberegnes ihht normrente i arbeidsforhold.

Lånet er gitt ifbm en bonusavtale og vil bli ettergitt om visse betingelser inntreffer.

Lånet kan innfris når som helst, og skal i sin helhet tilbakebetales senest 31.12.16.

Det er foruten nevnte forhold ikke gitt lån til fordel for nærstående, ansatte, aksjeeier, medlemmer av styret mv. Det er ingen enkelt lån/sikkerhetsstillelser som utgjør mer en 5% av egenkapitalen.

Kollektiv innskuddspensjon

Foretaket er pliktig til å ha tjenestepensjonsordning etter lov om obligatorisk

tjenestepensjon, og har etablert en pensjonsordning som tilfredsstillter lovens krav.

Selskapet har kollektiv innskuddspensjonsavtale for sine ansatte. Premien kostnadsføres løpende. Det er i 2015 betalt kr 71 942 i premie vedrørende innskuddspensjonsavtalen.

Honorarer til revisor (alle tall uten mva):	2015	2014
Revisjonshonorar	kr 80 000	kr 45 000
Teknisk regnskapsbistand, inkl omarbeidelse IFRS	kr 186 000	kr 35 000
Bistand skatt og ligningspapirer	kr 9 000	kr 40 000
Annen bistand	kr 123 000	kr 189 869

**Note 6 Mellomværende med selskap i samme konsern**

	Kundefordringer		Andre fordringer	
	2015	2014	2015	2014
Viking Heat Engines Germany GmbH	10 706	0	810 447	0
Viking Heat Engines Carribean Inc.	0	0	5 050 913	168 980
Viking Think Tank AS	0	0	1 728 458	1 728 458
Sum	10 706	0	7 589 818	1 897 438

	Leverandørgjeld		Kortsiktig gjeld	
	2015	2014	2015	2014
Lean IPR AS	43 150	0	0	0
Viking Heat Engines Germany GmbH	1 236 430	0	0	0
Viking Think Tank AS	1 554 821	1 694 159	0	0
Sum	2 834 401	1 694 159	0	0

Transaksjoner med nærstående parter

Transaksjoner med nærstående er gjennomført til markedspriser.

Selskapets største leverandør av varer og tjenester er AVL Schrick GmbH. Leveransen er knyttet til utvikling og produksjon av CraftEngine.

Selskapet har leid inn daglig leder fra Viking Think Tank AS.

Selskapet kjøper konsulenttjenester av VTT. Dette består av administrasjon, ledelse, andel av driftskostnader, regnskap og tjenester knyttet til utvikling av Craftengine.

Selskapet kjøper konsulenttjenester av Viking Holding AS, dette består av ledelse og markedsføring av produktet CraftEngine.

Det kjøpes også konsulenttjenester fra andre nærstående som har mindre eierandeler.

Forøvrig er det ingen andre transaksjoner med nærstående annet enn lån, renter og garantiprovisjon.

Note 7 Langsiktige fordringer

Fordringer med forfall senere en ett år	2015	2014
Andre langsiktige fordringer	0	0
Lån til Viking Heat Engines Germany GmbH	810 447	0
Lån til Viking Heat Engines Carribean Inc	5 050 913	168 980
Sum	5 861 360	168 980

**Note 8 Leverandørgjeld og annen kortsiktig gjeld**

	2015	2014
Leverandørgjeld inkl gjeld til nærstående (ref note 6)	7 937 395	7 536 594
Offentlige avgifter	361 250	153 797
Forskudd fra kunder	10 359 740	5 446 440
Påløpte kostnader	1 765 457	338 808
Annen kortsiktig gjeld	40 000 000	0
Sum	60 423 842	13 475 640

Note 9 Gjeld, pantstillelser, garanti mv.

Gjeld som er sikret ved pant	2015	2014
Øvrig langsiktig gjeld	11 500 000	11 500 000
Gjeld til kredittinstitusjoner	-	13 954 695
Sum	11 500 000	25 454 695

Gjeld med forfall senere enn 5 år	2015	2014
Gjeld til kredittinstitusjoner	0	0
Annen langsiktig gjeld	0	0
Sum	0	0

Øvrig langsiktig lån er lån gitt av Innovasjon Norge, og har en rente på 5,25%.

Viking Holding AS har stilt kausjon for Viking Heat Engines AS sitt lån til Innovasjon Norge. Kausjonen er begrenset oppad til kr 2 250 000. Innovasjon Norge har pant i driftstilbehør som inkluderer patenter og rettigheter.

Bokført verdi av pantsatte eiendeler:	2015	2014
Driftstilbehør (inkl patenter og rettigheter)	163 240 124	132 422 132
Kundefordringer	-	4 764 794
Varelager	-	-
Sum	163 240 124	137 186 926

Selskapet har solgt demomaskiner og garantert for en normal levetid. Nye maskiner vil bli levert vederlagsfritt, hvis levetiden ikke er som forventet. Det er i regnskapet ikke avsatt kostnader til denne garantien.

**Note 10 Immaterielle eiendeler og driftsmidler**

	31. desember 2015			
	Patenter	Forskning og utvikling	Varige driftsmidler	Sum
Anskaffelseskost pr. 01.01.2015	1 741 994	130 680 138	0	132 422 132
Årets tilgang	576 629	26 499 156	4 148 705	31 224 490
Avgang	0	0	0	0
Anskaffelseskost pr. 31.12.2015	2 318 623	157 179 294	4 148 705	163 646 622
Balanseført verdi pr. 31.12.2015	2 318 623	157 179 294	3 742 207	163 240 124
Årets avskrivninger 2015	0	0	406 498	406 498

	31. desember 2014			
	Patenter	Forskning og utvikling	Varige driftsmidler	Sum
Anskaffelseskost pr. 01.01.2014	970 000	106 613 885	0	107 583 885
Årets tilgang	771 994	24 066 253	0	24 838 247
Avgang	0	0	0	0
Anskaffelseskost pr. 31.12.2014	1 741 994	130 680 138	0	132 422 132
Balanseført verdi pr. 31.12.2014	1 741 994	130 680 138	0	132 422 132
Årets avskrivninger 2014	0	0	0	0

Balanseført forskning og utvikling gjelder utgifter til utvikling av CraftEngine redusert med skattefunn og offentlig tilskudd.

Test for verdifall

Aktivert forskning og utvikling er ikke ferdigstilt, og er ikke avskrevet. Det er gjennomført test for verdifall, ved å sammenligne eiendelens balanseførte verdi med dens gjenvinnbare beløp. Testing av tap for verdifall er gjennomført per 31.12.15, og det er ikke identifisert indikasjoner på verdifall. Gjenvinnbart beløp for immaterielle eiendeler er estimert på grunnlag av bruksverdi. Beregnet bruksverdi er basert på neddiskonterte fremtidige kontantstrømmer.

Følgende metode er benyttet:

Basert på ledelsens budsjetter for 2016 og deres framskrivninger frem til og med 2021, er det utarbeidet en nåverdiberegning basert på kontantstrømmer etter skatt. Framskrivningene bygger på ledelsens vurdering og på realistiske anslag for markedsutvikling og drift. Avkastningskravet for totalkapitalen (WACC) er satt til 20%.

**Note 11 Skatt**

Årets skattekostnad fremkommer slik:	2015	2014
Betalbar skatt	0	0
Endring i utsatt skatt	-6 255 820	-4 443 028
Skattekostnad på ordinært resultat	-6 255 820	-4 443 028

Årets totale skattekostnad	-6 255 820	-4 443 028
-----------------------------------	-------------------	-------------------

Betalbar skatt	2015	2014
Ordinært resultat før skatt	-28 010 133	-16 492 523
Mottatt konsernbidrag	0	0
Permanente forskjeller	-7 258	36 863
Skattefunn	0	0
Endring midlertidige forskjeller	-838 113	0
Anvendelse fremførbart underskudd	0	0
Grunnlag betalbar skatt	-28 855 504	-16 455 660
27% skatt	0	0
Sum betalbar skatt ihht resultatregnskap	0	0

Betalbar skatt i balansen	2015	2014
Betalbar skatt på selskapets inntekter	0	0
Til gode skatt tidligere år, ikke utbetalt	0	0
Betalbar skatt ihht balanse	0	0

Spesifikasjon av grunnlag utsatt skatt	2015	2014
Anleggsmidler	-6 784 094	-7 622 207
Varelager	-145 300	-145 300
Fremførbart underskudd	-58 514 374	-29 658 869
Sum forskjeller som utlignes	-65 443 768	-37 426 376
Utsatt skatt / Utsatt skattefordel (-)	-16 360 942	-10 105 121

Note 12 Aksjekapital og aksjonærinformasjon

	Antall	Aksje- kapital	Overkurs	Sum
Pr. 1. januar	608 458 742	6 084 587	97 144 706	103 229 294
Innbetalt ved utstedelse aksjer	59 684 666	596 847	38 965 752	39 562 599
Dekning for udekket tap			-12 049 495	-12 049 495
Per 31. Desember 2014	668 143 408	6 681 434	124 060 963	130 742 398
Innbetalt ved utstedelse av aksjer, inkl gjeldskonvertering	60 192 333	601 923	30 099 377	30 701 300
Dekning for udekket tap			-21 754 313	-21 754 313
Totalt pr. desember 2015	728 335 741	7 283 357	132 406 027	139 689 384

**Note 12 Aksjekapital og aksjonærinformasjon (forts)**

Aksjekapitalen består av 728 335 741 aksjer, hver pålydende kr 0,01.
Det er kun en aksjeklasse.

Eierstruktur	Antall aksjer	Eierandel	Stemmeandel
Viking Think Tank AS (VTT)	432 217 530	59,34 %	59,34 %
Toppen Invest AS	136 700 533	18,77 %	18,77 %
Viking Holding Invest AS(VHI)	81 941 667	11,25 %	11,25 %
Viking Holding AS(VH)	29 101 212	4,00 %	4,00 %
AVL Schrick GmbH	25 000 000	3,43 %	3,43 %
Tophdal AS	7 499 982	1,03 %	1,03 %
AGS Holding AS	4 166 667	0,57 %	0,57 %
Jean-Phillip S Flament	4 016 150	0,55 %	0,55 %
Cardid AS	2 500 000	0,34 %	0,34 %
Scan Drilling Company LTD	2 000 000	0,28 %	0,28 %
Andre aksjonærer	3 192 000	0,44 %	0,44 %
Totalt	728 335 741	100,0 %	100,0 %

Styrets leder, Tore Hansen-Tangen, er indirekte aksjonær av VTT, VH og VHI.
Daglig leder, Tor Hodne, er indirekte aksjonær av VTT, VH og VHI.
Styremedlem, Einar Aas, er aksjonær i Toppen Invest AS.
Styremedlem, Harald Nes Rislå, er indirekte aksjonær i VTT.
John G Bernander, styremedlem, er aksjonær i Tophdal AS.

Opsjoner

Selskapet har gitt ut følgende opsjoner:

Selskap	Utløpsdato	Antall aksjer	Utøvelseskurs
Toppen Invest AS*	30.09.2016	47 058 824	0,85

* Viser til oppstilling over som viser hvem av daglig leder og /eller styret som er direkte eller indirekte eier i selskapet.

Opsjonene ble gitt vederlagsfritt, da de var til markedspriser på utstedelsestidspunktet.

**Note 13 Resultat per aksje****Basisresultat pr. aksje/utvannet**

Resultat pr. aksje for 2015 er beregnet ved å dele årsresultat på et veid gjennomsnitt av antall utestående aksjer gjennom året.

Resultat som henføres til ordinære aksjer	2015	2014
Årsresultat	-21 754 313	-12 049 495
Årsresultat henført til aksjonærene	-21 754 313	-12 049 495
Vektet gjennomsnittlig antall ordinære aksjer	2015	2014
Utstedte ordinære aksjer 1. januar	668 143 408	608 458 742
Utstedte ordinære aksjer 31. desember	728 335 741	668 143 408
Veid gjennomsnittlig antall ordinære aksjer for året	698 239 575	638 301 075
Basisresultat pr aksje/ utvannet resultat pr aksje (NOK)	-0,031	-0,019

Note 14 Offentlig tilskudd

Selskapet har søkt og fått innvilget skattefunn for sitt CraftEngine prosjekt. Det er innvilget skattefunn for perioden 2010-2013. De har ingen skattefunnsprosjekter i 2015. Tidligere års mottatte tilskudd er ført etter nettometoden slik at det reduserer balanseført verdi av selskapets forskning og utvikling.

Selskapet har mottatt offentlig støtte og tilskudd med til sammen kr 25 734 342. Dette er bokført til reduksjon av balanseført forskning og utvikling.

Note 15 Investeringer i datterselskaper og tilknyttet selskap mv

Firma	Forretn. adresse	Resultat e. skatt	Egenkap. 31.12	Eier-stemmeandel
Viking Heat Engines Caribbean Inc	Barbados	-529.352USD	-533.125USD	100 %
Viking Heat Engines Germany GmbH	Tyskland	-24.424EUR	576EUR	100 %

Investeringene er bokført til kostpris på hhv NOK 296.100 og NOK 225.610. Det har vært liten aktivitet. Ut fra en vesentlighetsbetraktning er selskapene ikke konsolidert.

**Note 16 Varelager**

Selskapets varelager er vurdert til innkjøpspris. Det er foretatt nedskrivninger for ukurans.

	2015	2014
Varer Craftengine	0	0
Varelager deler	145 300	145 300
Nedskrivning av deler	145 300	145 300
Bokført verdi varelager	0	0

Note 17 Finansinntekter og kostnader

Annen finansinntekt består av:	2015	2014
Renteinntekter	146 864	41 370
Agjo gevinst	1 670 414	1 481 964
Sum finansinntekt	1 817 278	1 523 335

Annen finanskostnad består av:	2015	2014
Rentekostnader Viking Holding AS	-	37 500
Rentekostnader Viking Think Tank AS	-	29 041
Rentekostnader Toppen Invest AS	1 310 959	
Rentekostnader øvrig langsiktig gjeld	618 033	662 998
Rentekostnad og provisjon bank	1 726 139	878 775
Kostnader VPS	24 669	21 775
Andre rentekostnader	6 460	180
Agjo tap	1 085 195	1 870 646
Reduksjon aktiverte kostnader	-1 044 377	-970 253
Sum finansinntekt	3 727 078	2 530 663

**Note 18 Finansielle instrumenter**

	31. desember 2015			Totalt
	Lån, fordringer og kontanter	Eiendeler til virkelig verdi over resultatet	Tilgjengelig for salg	
Eiendeler på balansedagen				
Kundefordringer og andre fordringer eks. forskuddsbetalinger	5 569 492	0	0	5 569 492
Kontanter og kontantekvivalenter	254 115	0	0	254 115
Totalt	5 823 607	0	0	5 823 607

	Forpliktelser til virkelig verdi over resultatet	Sikrings- derivater	Andre finansielle forpliktelser til amortisert kost	Total
Gjeld på balansedagen				
Lån	0	0	51 669 311	51 669 311
Leverandørgjeld og annen gjeld eksklusive ikke-finansielle forpliktelser	0	0	10 064 102	10 064 102
Totalt	0	0	61 733 413	61 733 413

I posten kontanter og kontantekvivalenter inngår bundne bankinnskudd med kr 203.168.

**Note 18 Finansielle instrumenter (forts)**

	31. desember 2014			Totalt
	Lån, fordringer og kontanter	Eiendeler til virkelig verdi over resultatet	Tilgjengelig for salg	
Eiendeler på balansedagen				
Kundefordringer og andre fordringer eks. forskuddsbetalinger	9 401 471	0	0	9 401 471
Kontanter og kontantekvivalenter	8 533 912	0	0	8 533 912
Totalt	17 935 383	-	-	17 935 383

	Forpliktelser til virkelig verdi over resultatet	Sikrings- derivater	Andre	Total
			finansielle forpliktelser til amortisert kost	
Gjeld på balansedagen				
Lån	0	0	25 454 695	25 454 695
Leverandørgjeld og annen gjeld eksklusive ikke-finansielle forpliktelser	0	0	8 029 199	8 029 199
Totalt	0	0	33 483 894	33 483 894

Note 19 Hendelser etter balansedagen

Selskapet fikk den 8. januar 2016 innvilget en kassekreditt fra Handelsbanken på 8 millioner kroner med et års løpetid. 24. februar ble denne kreditten økt med 4 millioner kroner med en løpetid frem til 31. mai 2016 som har blitt forlenget til 30. juni. Selskapet er i dialog med Handelsbanken for å forlenge denne ut året.

I løpet av andre kvartal fikk selskapet tilført ca kr 30 000 000 gjennom en ny emisjon.

Selskapet har i løpet av 2015 utviklet et nytt produkt, «Heatbooster»; en industriell varmpumpe som kan levere temperaturer opp til 160 grader Celsius. Per i dag er det ingen varmpumper på markedet som kan levere noe særlig mer enn 100 grader, og markedet for høyere temperaturer er enormt, ikke minst i Norge. HeatBooster ble testet i første kvartal 2016 og resultatene fra testene har vært svært gode, både når det gjelder effektivitet og temperaturløft. De positive testresultatene viser at produktet kan erstatte bruk av fossilt brennstoff i flere industrier og vil dermed være svært attraktivt både med tanke på miljøhensyn og lønnsomhet. Det er forventet at HeatBooster vil bli produsert og solgt allerede fra 2017.



KPMG AS
Markensgate 30
N-4611 Kristiansand

Telephone +47 04063
Fax +47 38 05 86 89
Internet www.kpmg.no
Enterprise 935 174 627 MVA

Til generalforsamlingen i Viking Heat Engines AS

REVISORS BERETNING

Uttalelse om årsregnskapet

Vi har revidert årsregnskapet for Viking Heat Engines AS, som består av balanse per 31. desember 2015 og oppstilling over totalresultat, oppstilling over endringer i egenkapitalen og kontantstrømpoppstilling for regnskapsåret avsluttet per denne datoen, og en beskrivelse av vesentlige anvendte regnskapsprinsipper og andre noteopplysninger.

Styrets og daglig leders ansvar for årsregnskapet

Styret og daglig leder er ansvarlig for å utarbeide årsregnskapet og for at det gir et rettviseende bilde i samsvar med International Financial Reporting Standards som fastsatt av EU, og for slik intern kontroll som styret og daglig leder finner nødvendig for å muliggjøre utarbeidelsen av et årsregnskap som ikke inneholder vesentlig feilinformasjon, verken som følge av misligheter eller feil.

Revisors oppgaver og plikter

Vår oppgave er å gi uttrykk for en mening om dette årsregnskapet på bakgrunn av vår revisjon. Vi har gjennomført revisjonen i samsvar med lov, forskrift og god revisjonsskikk i Norge, herunder International Standards on Auditing. Revisjonsstandardene krever at vi etterlever etiske krav, og planlegger og gjennomfører revisjonen for å oppnå betryggende sikkerhet for at årsregnskapet ikke inneholder vesentlig feilinformasjon.

En revisjon innebærer utførelse av handlinger for å innhente revisjonsbevis for beløpene og opplysningene i årsregnskapet. De valgte handlingene avhenger av revisors skjønn, herunder vurderingen av risikoene for at årsregnskapet inneholder vesentlig feilinformasjon, enten det skyldes misligheter eller feil. Ved en slik risikovurdering tar revisor hensyn til den interne kontrollen som er relevant for selskapets utarbeidelse av et årsregnskap som gir et rettviseende bilde. Formålet er å utforme revisjonshandlinger som er hensiktsmessige etter omstendighetene, men ikke for å gi uttrykk for en mening om effektiviteten av selskapets interne kontroll. En revisjon omfatter også en vurdering av om de anvendte regnskapsprinsippene er hensiktsmessige, og om regnskapsestimatenes utarbeidelse av ledelsen er rimelige, samt en vurdering av den samlede presentasjonen av årsregnskapet.

Etter vår oppfatning er innhentet revisjonsbevis tilstrekkelig og hensiktsmessig som grunnlag for vår konklusjon.

Offices in:

Oslo	Grimstad	Molde	Trondheim
Alta	Hamar	Narvik	Tynset
Årendal	Haugesund	Sandnessjøen	Tønsberg
Bergen	Kranik	Stavanger	Ålesund
Bode	Kristiansand	Stord	
Elvarum	Lavik	Strøme	
Finnsnes	Mo i Rana	Tromsø	

KPMG AS, a Norwegian limited liability company and member firm of the KPMG network of independent member firms affiliated with KPMG International Cooperative ("KPMG International"), a Swiss entity.

Statautoriserte revisorer - medlemmer av Den norske Revisorforning



Konklusjon

Etter vår mening er årsregnskapet avgitt i samsvar med lov og forskrifter, og gir et rettviseende bilde av den finansielle stillingen til Viking Heat Engines AS per 31. desember 2015 og av resultater og kontantstrømmer for regnskapsåret, som ble avsluttet per denne datoen i samsvar med International Financial Reporting Standards som fastsatt av EU.

Uttalelse om øvrige forhold

Konklusjon om årsberetningen

Basert på vår revisjon av årsregnskapet som beskrevet ovenfor, mener vi at opplysningene i årsberetningen om årsregnskapet, forutsetningen om fortsatt drift og forslaget til dekning av tap er konsistente med årsregnskapet og er i samsvar med lov og forskrifter.

Konklusjon om registrering og dokumentasjon

Basert på vår revisjon av årsregnskapet som beskrevet ovenfor, og kontrollhandlinger vi har funnet nødvendig i henhold til internasjonal standard for attestasjonsoppdrag (ISAE) 3000 «Attestasjonsoppdrag som ikke er revisjon eller forenklet revisorkontroll av historisk finansiell informasjon», mener vi at ledelsen har oppfylt sin plikt til å sørge for ordentlig og oversiktlig registrering og dokumentasjon av selskapets regnskapsopplysninger i samsvar med lov og god bokføringskikk i Norge.

Kristiansand, 7. juni 2016

KPMG AS

Bjørn Halvorsen

Statsautorisert revisor