



ÅRSREGNSKAPET FOR REGNSKAPSÅRET 2020 - GENERELL INFORMASJON

Enheten

Organisasjonsnummer: 935 085 438
Organisasjonsform: Aksjeselskap
Foretaksnavn: EDGEING HOLDING AS
Forretningsadresse: Skriverveien 3
8010 BODØ

Regnskapsår

Årsregnskapets periode: 01.01.2020 - 31.12.2020

Konsern

Morselskap i konsern: Nei

Regnskapsregler

Regler for små foretak benyttet: Ja
Benyttet ved utarbeidelsen av årsregnskapet til selskapet: Regnskapslovens alminnelige regler

Årsregnskapet fastsatt av kompetent organ

Bekreftet av representant for selskapet: Grete Ingebrigtsen
Dato for fastsettelse av årsregnskapet: 30.06.2021

Grunnlag for avgivelse

År 2020: Årsregnskapet er elektronisk innlevert
År 2019: Tall er hentet fra elektronisk innlevert årsregnskap fra 2020

Det er ikke krav til at årsregnskapet m.v. som sendes til Regnskapsregisteret er undertegnet. Kontrollen på at dette er utført ligger hos revisor/enhetens øverste organ. Sikkerheten ivaretas ved at innsender har rolle/rettighet for innsending av årsregnskapet via Altinn, og ved at det bekreftes at årsregnskapet er fastsatt av kompetent organ.

Brønnøysundregistrene, 21.04.2022



Resultatregnskap

Beløp i: NOK	Note	2020	2019
RESULTATREGNSKAP			
Inntekter			
Salgsinntekt		198 000	47 034
Sum inntekter		198 000	47 034
Kostnader			
Lønnskostnad	1	53 950	107 900
Avskrivning på driftsmidler og immaterielle eiendeler	8	18 500	2 728
Nedskrivning av varige driftsmidler og immaterielle eiendeler	8	125 446	
Annen driftskostnad	5	-242 752	377 862
Sum kostnader		-44 856	488 490
Driftsresultat		242 856	-441 456
Finansinntekter og finanskostnader			
Inntekt på investering i datter-/tilknyttet selskap		34 397	37 187
Annen renteinntekt		214 282	212 809
Annen finansinntekt		1 071 802	601 507
Verdiøkning av finansielle instrumenter		693 076	89 368
Sum finansinntekter		2 013 557	940 871
Verdireduksjon av finansielle instrumenter		269 752	
Annen rentekostnad			1 101
Sum finanskostnader		269 752	1 101
Netto finans		1 743 805	939 770
Ordinært resultat før skattekostnad		1 986 661	498 314
Skattekostnad på ordinært resultat	9	100 798	-36 994
Ordinært resultat etter skattekostnad		1 885 863	535 308
Årsresultat		1 885 863	535 308
Overføringer og disponeringer			
Ordinært utbytte		2 000 000	
Annen egenkapital		-114 137	535 308



Resultatregnskap

Beløp i: NOK	Note	2020	2019
Sum overføringer og disponeringer		1 885 863	535 308



Balanse

Beløp i: NOK	Note	2020	2019
BALANSE - EIENDELER			
Anleggsmidler			
Immaterielle eiendeler			
Varige driftsmidler			
Driftsløsøre, inventar, verktøy, kontormaskiner, ol.	8	158 800	252 746
Sum varige driftsmidler		158 800	252 746
Finansielle anleggsmidler			
Lån til tilknyttet selskap og felles kontrollert virksomhet	6	1 895 096	3 510 801
Investeringer i aksjer og andeler		7 599 277	7 576 201
Andre fordringer	4	4 801 754	4 960 883
Sum finansielle anleggsmidler		14 296 127	16 047 885
Sum anleggsmidler		14 454 927	16 300 631
Omløpsmidler			
Varer			
Fordringer			
Kundefordringer	11	-271 250	-700 000
Andre fordringer		4 032	7 259
Sum fordringer		-267 218	-692 741
Investeringer			
Markedsbaserte aksjer	14	807 338	919 922
Sum investeringer		807 338	919 922
Bankinnskudd, kontanter og lignende			
Bankinnskudd, kontanter og lignende	12	7 321 523	5 393 962
Sum bankinnskudd, kontanter og lignende		7 321 523	5 393 962
Sum omløpsmidler		7 861 643	5 621 143
SUM EIENDELER		22 316 570	21 921 774



Balanse

Beløp i: NOK	Note	2020	2019
BALANSE - EGENKAPITAL OG GJELD			
Egenkapital			
Innskutt egenkapital			
Aksjekapital (1 000 aksjer à kr 50,00)	7, 13	50 000	50 000
Overkurs	13	8 621	8 621
Sum innskutt egenkapital		58 621	58 621
Opptjent egenkapital			
Annen egenkapital	13	21 151 047	21 265 185
Sum opptjent egenkapital		21 151 047	21 265 185
Sum egenkapital	13	21 209 668	21 323 806
Gjeld			
Langsiktig gjeld			
Utsatt skatt	10	363 372	436 969
Sum avsetninger for forpliktelser		363 372	436 969
Annen langsiktig gjeld			
Sum langsiktig gjeld		363 372	436 969
Kortsiktig gjeld			
Leverandørgjeld		44 135	32 232
Betalbar skatt	9	174 395	128 767
Utbytte		500 000	
Annen kortsiktig gjeld		25 000	
Sum kortsiktig gjeld		743 530	160 999
Sum gjeld		1 106 902	597 968
SUM EGENKAPITAL OG GJELD		22 316 570	21 921 774



Brønnøysundregistrene

ÅRSREGNSKAP FOR REGNSKAPSÅRET 2020 - GENERELL INFORMASJON

Journalnummer: 2021 579770

Enheten

Organisasjonsnummer: 935 085 438
Organisasjonsform: Aksjeselskap
Foretaksnavn: EDGING HOLDING AS
Forretningsadresse: Skriverveien 3
8010 BODØ

Regnskapsår

Årsregnskapets periode: 01.01.2020 - 31.12.2020

Konsern

Morselskap i konsern: Nei

Regnskapsregler

Regler for små foretak benyttet: Ja
Benyttet ved utarbeidelsen av
årsregnskapet til selskapet: Regnskapslovens alminnelige regler

Årsregnskapet fastsatt av kompetent organ

Bekreftet av representant for selskapet: Grete Ingebrigtsen
Dato for fastsettelse av årsregnskapet: 30.06.2021

Revisjon

Årsregnskapet er utarbeidet av ekstern
autorisert regnskapsfører: Ja
Ekstern autorisert regnskapsfører har i
løpet av regnskapsåret bistått ved den
løpende regnskapsføringen eller utført
andre tjenester for selskapet enn å
utarbeide årsregnskapet: Ja

Grunnlag for avgivelse

År 2020: Årsregnskap er elektronisk innlevert.
År 2019: Tall er hentet fra elektronisk innlevert årsregnskap fra 2020.

Det er ikke krav til at årsregnskapet m.v. som sendes til Regnskapsregisteret er undertegnet. Kontrollen på at dette er utført ligger hos revisor/enhetens øverste organ. Sikkerheten ivaretas ved at innsender har rolle/rettighet for innsending av årsregnskapet via Altinn, og ved at det bekreftes at årsregnskapet er fastsatt av kompetent organ.

Brønnøysundregistrene, 05.08.2021

Brønnøysundregistrene
Postadresse: Postboks 900, 8910 Brønnøysund
Telefon: 75 00 75 00
E-post: firmapost@brreg.no Internett: www.brreg.no
Organisasjonsnummer: 974 760 673



Organisasjonsnr: 935 085 438
EDGING HOLDING AS

RESULTATREGNSKAP

Beløp i: NOK	Note	2020	2019
RESULTATREGNSKAP			
Inntekter			
Salgsinntekt		198 000	47 034
Sum inntekter		198 000	47 034
Kostnader			
Lønnskostnad	1	53 950	107 900
Avskrivning på driftsmidler og immaterielle eiendeler	8	18 500	2 728
Nedskrivning av varige driftsmidler og immaterielle eiendeler	8	125 446	
Annen driftskostnad	5	-242 752	377 862
Sum kostnader		-44 856	488 490
Driftsresultat		242 856	-441 456
Finansinntekter og finanskostnader			
Inntekt på investering i datter-/tilknyttet selskap		34 397	37 187
Annen renteinntekt		214 282	212 809
Annen finansinntekt		1 071 802	601 507
Verdiøkning av finansielle instrumenter		693 076	89 368
Sum finansinntekter		2 013 557	940 871
Verdireduksjon av finansielle instrumenter		269 752	
Annen rentekostnad			1 101
Sum finanskostnader		269 752	1 101
Netto finans		1 743 805	939 770
Ordinært resultat før skattekostnad			
Skattekostnad på ordinært resultat	9	100 798	-36 994
Ordinært resultat etter skattekostnad		1 885 863	535 308
Årsresultat		1 885 863	535 308
Overføringer og disponeringer			
Ordinært utbytte		2 000 000	
Annen egenkapital		-114 137	535 308
Sum overføringer og disponeringer		1 885 863	535 308





Organisasjonsnr: 935 085 438
EDGING HOLDING AS

BALANSE

Beløp i: NOK	Note	2020	2019
BALANSE - EIENDELER			
Anleggsmidler			
Immaterielle eiendeler			
Varige driftsmidler			
Driftsløsøre, inventar, verktøy, kontormaskiner, ol.			
	8	158 800	252 746
Sum varige driftsmidler		158 800	252 746
Finansielle anleggsmidler			
Lån til tilknyttet selskap og felles kontrollert virksomhet			
	6	1 895 096	3 510 801
Investeringer i aksjer og andeler			
	4	7 599 277	7 576 201
Andre fordringer			
	4	4 801 754	4 960 883
Sum finansielle anleggsmidler		14 296 127	16 047 885
Sum anleggsmidler		14 454 927	16 300 631
Omløpsmidler			
Varer			
Fordringer			
Kundefordringer			
	11	-271 250	-700 000
Andre fordringer			
		4 032	7 259
Sum fordringer		-267 218	-692 741
Investeringer			
Markedsbaserte aksjer			
	14	807 338	919 922
Sum investeringer		807 338	919 922
Bankinnskudd, kontanter og lignende			
Bankinnskudd, kontanter og lignende			
	12	7 321 523	5 393 962
Sum bankinnskudd, kontanter og lignende		7 321 523	5 393 962
Sum omløpsmidler		7 861 643	5 621 143
SUM EIENDELER		22 316 570	21 921 774
BALANSE - EGENKAPITAL OG GJELD			



Egenkapital			
Innskutt egenkapital			
Aksjekapital (1 000 aksjer à kr 50,00)	7, 13	50 000	50 000
Overkurs	13	8 621	8 621
Sum innskutt egenkapital		58 621	58 621
Opptjent egenkapital			
Annen egenkapital	13	21 151 047	21 265 185
Sum opptjent egenkapital		21 151 047	21 265 185
Sum egenkapital	13	21 209 668	21 323 806
Gjeld			
Langsiktig gjeld			
Utsatt skatt	10	363 372	436 969
Sum avsetninger for forpliktelser		363 372	436 969
Annen langsiktig gjeld			
Sum langsiktig gjeld		363 372	436 969
Kortsiktig gjeld			
Leverandørgjeld		44 135	32 232
Betalbar skatt	9	174 395	128 767
Utbytte		500 000	
Annen kortsiktig gjeld		25 000	
Sum kortsiktig gjeld		743 530	160 999
Sum gjeld		1 106 902	597 968
SUM EGENKAPITAL OG GJELD		22 316 570	21 921 774



Organisasjonsnr: 935 085 438
EDGING HOLDING AS

NOTEOPPLYSNINGER - SELSKAP - alle poster oppgitt i hele tall

Note

Regnskapsprinsipper
Se filvedlegg.

Note
Er det usikkerhet om fortsatt drift?: Nei

Note
7

Antall aksjer og aksjeeiere

<u>Aksjeklasse</u>	<u>Ant. aksjer</u>	<u>Pålydende</u>	<u>Bokført verdi</u>
Ordinære aksjer	1000.00	50.00	50000.00

<u>Aksjeeiere - fritekst</u>	<u>Antall</u>	<u>Eierandel</u>	<u>Aksjeklasse</u>
Ingebrigtsen, Odd Emil (Styreleder)	1000.00	100.00%	Ordinære aksjer

<u>Sum</u>	<u>Sum antall</u>	<u>Sum eierandel</u>	
	1000.00	100.00%	

Note
1

Lønn og ytelser

<u>Lønn</u>	<u>Årets</u>	<u>Fjorårets</u>
	50000.00	100000.00

<u>Arbeidsgiveravgift</u>	<u>Årets</u>	<u>Fjorårets</u>
	3950.00	7900.00

<u>Sum lønnskostnader</u>	<u>Årets</u>	<u>Fjorårets</u>
	53950.00	107900.00

Note
3

Ytelser til ledende personer
Er det gitt ytelser til ledende person: Nei

Ytelser til daglig leder



Ytelser Lønn Pensj.forpl. Andre godtgj.

Note
3

Ytelser til andre ledende personer

Note
5

Ytelser til revisjon

<u>Revisjon</u>	<u>Årets</u>	<u>Fjorårets</u>
	15000.00	26000.00

<u>Sum godtgjørelse til revisor</u>	<u>Årets</u>	<u>Fjorårets</u>
	15000.00	26000.00

Note
1

Antall årsverk i regnskapsåret

Virksomheten har hatt følgende antall årsverk:
1.00

Note
2

Obligatorisk tjenstepensjon

Er virksomheten pliktig til å ha tjenstepensjonsordning etter lov:
Nei

Oppfyller pensjonsordning lovkravene: Nei

Note
4

Lån og sikkerhetsstillelse til ledende personer og aksjeeiere

<u>Lån</u>	<u>Daglig leder</u>	<u>Styreleder</u>	<u>Andre nærstående</u>
		4801754.00	

<u>Sikkerhetsstillelse</u>	<u>Daglig leder</u>	<u>Styrets leder</u>	<u>Andre nærstående</u>
		24215880	

Det er en fordring på eier/styreleder med kr 4.801.754 pr 31.12.20.
Det er stillet betryggende sikkerhet til fordel for lånet med pant
i aksjer i Edging Holding AS. Vurdert verdi pr 31.12.15 var 99,14%



av 24.215.880. Lånet forrentes med 2,25% rente. Avdragstid er 30 år med månedlige avdrag.



Noter 2020 Edging Holding AS

Regnskapsprinsipper

Årsregnskapet er satt opp i samsvar med regnskapsloven og god regnskapsskikk for små foretak.

Salgsinntekter

Inntektsføring ved salg av varer skjer på leveringstidspunktet. Tjenester inntektsføres etter hvert som de leveres.

Klassifisering og vurdering av balanseposter

Omløpsmidler og kortsiktig gjeld omfatter poster som knytter seg til varekretsløpet. For andre poster enn kundefordringer omfattes poster som forfaller til betaling innen ett år etter transaksjonsdagen. Anleggsmidler er eiendeler bestemt til varig eie og bruk. Langsiktig gjeld er gjeld som forfaller senere enn ett år etter transaksjonsdagen.

Omløpsmidler vurderes til laveste av anskaffelseskost og virkelig verdi. Kortsiktig gjeld balanseføres til nominelt beløp på etableringstidspunktet.

Anleggsmidler vurderes til anskaffelseskost. Varige anleggsmidler avskrives etter en fornuftig avskrivningsplan. Anleggsmidlene nedskrives til virkelig verdi ved verdifall som ikke forventes å være forbigående. Langsiktig gjeld med unntak av andre avsetninger balanseføres til nominelt beløp på etableringstidspunktet.

Fordringer

Kundefordringer og andre fordringer er oppført i balansen til pålydende etter fradrag for avsetning til forventet tap. Avsetning til tap gjøres på grunnlag av individuelle vurderinger av de enkelte fordringene. I tillegg gjøres det for øvrige kundefordringer en uspesifisert avsetning for å dekke antatt tap.

Varebeholdninger

Lager av innkjøpte varer er verdsatt til laveste av anskaffelseskost etter FIFO- prinsippet og virkelig verdi. Egentilvirkede ferdigvarer og varer under tilvirkning er vurdert til variabel tilvirkningskost. Det foretas nedskrivning for påregnelig ukurans.

Varige driftsmidler

Varige driftsmidler balanseføres og avskrives over driftsmidlenes levetid dersom de har antatt levetid over 3 år og har en kostpris som overstiger kr 15.000. Direkte vedlikehold av driftsmidler kostnadsføres løpende under driftskostnader, mens påkostninger eller forbedringer tillegges driftsmidlets kostpris og avskrives i takt med driftsmidlet.

Forøvrig er følgende regnskapsprinsipper anvendt:

FIFO-metoden for tilordning av anskaffelseskost for ombyttbare finansielle eiendeler, laveste verdis prinsipp for markedsbaserte finansielle omløpsmidler, forsikret pensjonsforpliktelse er ikke balanseført - kostnaden er lik premien, pensjonsforpliktelser knyttet til AFP-ordningen er ikke balanseført, leieavtaler er ikke balanseført, langsiktige tilvirkningskontrakter er inntektsført etter fullført kontrakt metoden, pengeposter i utenlandsk valuta er verdsatt til kursen ved regnskapsårets slutt og kostmetoden er benyttet for investeringer i datterselskap/tilknyttet selskap. Egne utgifter til forskning og utvikling og til utvikling av rettigheter er kostnadsført.

Utbytte er inntektsført samme år som det er avsatt i datterselskap/tilknyttet selskap, dersom det er sannsynlig at beløpet vil mottas. Ved utbytte som overstiger andel av tilbakeholdt resultat etter kjøpet representerer den overskytende del tilbakebetaling av investert kapital, og er fratrukket investeringens verdi i balansen.

Skatt

Skattekostnaden i resultatregnskapet omfatter både periodens betalbare skatt og endring i utsatt skatt. Utsatt skatt er beregnet med 22% på grunnlag av de midlertidige forskjeller som eksisterer mellom regnskapsmessige og skattemessige verdier, samt skattemessig underskudd til fremføring ved utgangen av regnskapsåret. Skatteøkende og skattereduserende midlertidige forskjeller som reverserer eller kan reversere i samme periode er utlignet og skattevirkningen er beregnet på netto grunnlaget.

Selskapet har ikke endret regnskapsprinsipp fra 2019 til 2020.

Note 1 - Lønnskostnader etc

	2020	2019
Lønn	50 000	100 000



Arbeidsgiveravgift	3 950	7 900
Sum	53 950	107 900

Foretaket har sysselsatt 1 årsverk i regnskapsåret.

Note 2 - Obligatorisk tjenstepensjon

Virksomheten er ikke pliktig til å ha tjenstepensjonsordning etter lov om obligatorisk tjenstepensjon.

Note 3 - Ytelser til ledende personer

	Lønn	Pensjonsforpliktelse	Annen godtgjørelse
Ytelser til daglig leder	0	0	0

Mer om ytelser til daglig leder

Note 4 - Lån og sikkerhetsstillelse til ledende personer

	Daglig leder	Styrets leder	Andre nærstående
Lån		4 801 754	
Sikkerhetsstillelse	0	24 215 880	

Mer om lån og sikkerhetsstillelse

Det er en fordring på eier/styreleder med kr 4.801.754 pr 31.12.20. Det er stillet betryggende sikkerhet til fordel for lånet med pant i aksjer i Edging Holding AS. Vurdert verdi pr 31.12.15 var 99,14% av 24.215.880. Lånet forrentes med 2,25% rente. Avdragstid er 30 år med månedlige avdrag.

Note 5 - Revisjon

	2020	2019
Revisjon	15 000	26 000
Andre tjenester	0	0
Sum godtgjørelse til revisor	15 000	26 000

Note 6 - Konsern lån annet foretak

Type	2020	2019
Foretak i samme konsern		
Tilknyttet selskap	1895096	3510801
Felles kontrollert virksomhet		

Note 7 - Aksjekapital og aksjonærer

Aksjeklasse	Antall aksjer	Pålydende	Bokført verdi
Ordinære aksjer	1 000	50,00	50 000,00
Sum	1 000		50 000,00

Aksejeeier	Antall aksjer	Eierandel	Aksjeklasse
Ingebrigtsen, Odd Emil (Styreleder)	1 000	100,00%	Ordinære aksjer
Totalt antall aksjer	1 000	100,00%	

Note 8 - Spesifikasjon av varige driftsmidler

	Driftsløsøre, inventar o.l
Anskaffelseskost 01.01.2020	595 474



Tilgang i året	50 000
Avgang i året	0
Anskaffelseskost 31.12.2020	645 474
Akk. av- og nedskr. 01.01.2020	(342 728)
Akkumulerte avskr. 31.12.2020	(21 228)
Akkumulerte nedskr. 31.12.2020	(465 446)
Balanseført verdi pr. 31.12.2020	158 800
Årets avskrivninger	(18 500)
Årets nedskrivninger	(125 446)
Økonomisk levetid	0 - 5 år
Avskrivningsplan: Lineær	0 - 20 %

Note 9 - Skatt

	2020	2019
Ordinært resultat før skattekostnad	1 986 661	498 314
+/- Permanente forskjeller	(1 528 491)	(666 472)
+/- Årets endring i midlertidige forskjeller	334 533	753 461
Årets skattegrunnlag	792 703	585 303
Betalbar inntektsskatt for selskapet basert på 22%	174 395	128 767
Sum	174 395	128 767
+/- Endring i utsatt skatt	(73 597)	(165 761)
Skattekostnad i resultatregnskapet	100 798	(36 994)
Betalbar skatt i skattekostnad	174 395	128 767
Betalbar skatt i balansen	174 395	128 767

Note 10 - Midl. forskjeller - Utsatt skatt/skattefordel

Utsatt skatt/utsatt skattefordel i balansen avsettes på grunnlag av forskjeller mellom regnskapsmessige og skattemessige verdier i henhold til norsk regnskapsstandard for skatt. Midlertidige skatteøkende og skattereduserende forskjeller som kan utlignes er nettoført.

Midlertidige forskjeller knyttet til:	01.01.2020	31.12.2020	Endring
Anleggsmidler	(379 786)	(501 115)	121 329
Omløpsmidler	(700 000)	(300 000)	(400 000)
Gevinst- og tapskonto	3 066 013	2 452 809	613 204
Sum midlertidige forskjeller	1 986 227	1 651 694	334 533
Utsatt skatt 31.12.20. basert på 22%	436 970	363 373	73 597

Note 11 - Kundefordringer

Kundefordringer er vurdert til pålydende, nedskrevet med forventet tap på fordringer. Det er ikke tapsført kundefordringer i løpet av 2020.

	2020	2019
Kundefordringer til pålydende	28 750	
Avsatt til dekning av usikre fordringer	(300 000)	(700 000)
Netto oppførte kundefordringer	(271 250)	(700 000)

Avsetningen for tap gjelder en langsiktig fordring på tilknyttet selskap Arctic Host AS.



Note 12 - Bankinnskudd

Posten inneholder kun frie midler.

Note 13 - Egenkapital

	Aksjekapital	Overkurs	Annen EK	Sum
Egenkapital 01.01.2020	50 000	8 621	21 265 185	21 323 806
Tilleggsutbytte			(1 500 000)	(1 500 000)
Årets resultat			1 885 863	1 885 863
Avsatt utbytte			(500 000)	(500 000)
Egenkapital 31.12.2020	50 000	8 621	21 151 047	21 209 668

Note 14 - Kortsiktige investeringer

Spesifikasjon	Anskaffelseskost	Markedsverdi
Aksjer	925245	807338
Andeler		
Obligasjoner		
Andre markedsbaserte finansielle instrumenter		
Sum		

Selskap:

TOG AS

Sundsfjord Datapark

Kjerringøy Havn AS

Åsmyra Industripark AS

Arctic Host AS

Extensor Holding AS

Coop Nordland andelskapital

Dragefossen

Sum investering i aksjer og andeler



Årøppgjør for 2020

**Edging Holding AS
8010 BODØ**

Innhold:

Resultatregnskap
Balanse
Noter
Årsberetning
Revisjonsberetning



Til generalforsamlingen i Edging Holding AS

Bodø Revisjonskontor AS
Foretaks- og revisornummer: 988 902 527 MVA
Medlem av Den norske Revisorforening
Statsautorisert revisor Arø Bakkefjell
Statsautorisert revisor Tom A. Svendsen
www.borcv.no

Uavhengig revisors beretning

Uttalelse om revisjonen av årsregnskapet

Konklusjon

Vi har revidert Edging Holding ASs årsregnskap som viser et overskudd på kr 1 885 863. Årsregnskapet består av balanse per 31. desember 2020, resultatregnskap for regnskapsåret avsluttet per denne datoen og noter til årsregnskapet, herunder et sammendrag av viktige regnskapsprinsipper.

Etter vår mening er det medfølgende årsregnskapet avgitt i samsvar med lov og forskrifter og gir et rettviseende bilde av selskapets finansielle stilling per 31. desember 2020, og av dets resultater for regnskapsåret avsluttet per denne datoen i samsvar med regnskapslovens regler og god regnskapsskikk i Norge.

Grunnlag for konklusjonen

Vi har gjennomført revisjonen i samsvar med lov, forskrift og god revisjonsskikk i Norge, herunder de internasjonale revisjonsstandardene International Standards on Auditing (ISA-ene). Våre oppgaver og plikter i henhold til disse standardene er beskrevet i Revisors oppgaver og plikter ved revisjon av årsregnskapet. Vi er uavhengige av selskapet slik det kreves i lov og forskrift, og har overholdt våre øvrige etiske forpliktelser i samsvar med disse kravene. Etter vår oppfatning er innhentet revisjonsbevis tilstrekkelig og hensiktsmessig som grunnlag for vår konklusjon.

Styrets og daglig leders ansvar for årsregnskapet

Styret og daglig leder (ledelsen) er ansvarlig for å utarbeide årsregnskapet i samsvar med lov og forskrifter, herunder for at det gir et rettviseende bilde i samsvar med regnskapslovens regler og god regnskapsskikk i Norge. Ledelsen er også ansvarlig for slik internkontroll som den finner nødvendig for å kunne utarbeide et årsregnskap som ikke inneholder vesentlig feilinformasjon, verken som følge av misligheter eller utilsiktede feil.

Ved utarbeidelsen av årsregnskapet må ledelsen ta standpunkt til selskapets evne til fortsatt drift og opplyse om forhold av betydning for fortsatt drift. Forutsetningen om fortsatt drift skal legges til grunn for årsregnskapet så lenge det ikke er sannsynlig at virksomheten vil bli avviklet.

Revisors oppgaver og plikter ved revisjonen av årsregnskapet

Vårt mål med revisjonen er å oppnå betryggende sikkerhet for at årsregnskapet som helhet ikke inneholder vesentlig feilinformasjon, verken som følge av misligheter eller utilsiktede feil, og å avgi en revisjonsberetning som inneholder vår konklusjon. Betryggende sikkerhet er en høy grad av sikkerhet, men ingen garanti for at en revisjon utført i samsvar med lov, forskrift og god revisjonsskikk i Norge, herunder ISA-ene, alltid vil avdekke vesentlig feilinformasjon som eksisterer. Feilinformasjon kan oppstå som følge av misligheter eller utilsiktede feil. Feilinformasjon blir vurdert som vesentlig dersom den enkeltvis eller samlet med rimelighet kan forventes å påvirke økonomiske beslutninger som brukerne foretar basert på årsregnskapet.

For videre beskrivelse av revisors oppgaver og plikter vises det til:

<https://revisorforeningen.no/revisjonsberetninger>




Uttalelse om andre lovmessige krav

Konklusjon om registrering og dokumentasjon

Basert på vår revisjon av årsregnskapet som beskrevet ovenfor, og kontrollhandlinger vi har funnet nødvendig i henhold til internasjonal standard for attestasjonsoppdrag (ISAE) 3000 «Attestasjonsoppdrag som ikke er revisjon eller forenklet revisorkontroll av historisk finansiell informasjon», mener vi at ledelsen har oppfylt sin plikt til å sørge for ordentlig og oversiktlig registrering og dokumentasjon av selskapets regnskapsopplysninger i samsvar med lov og god bokføringsskikk i Norge.

Bodø, 31. mai 2021

Bodø Revisjonskontor AS


Arne Bakkefjell

Ståtsautorisert revisor

**Resultatregnskap for 2020**
Edging Holding AS

	Note	2020	2019
Salgsinntekt		198 000	47 034
Sum driftsinntekter		198 000	47 034
Lønnskostnad	1	(53 950)	(107 900)
Avskrivning på driftsmidler og immaterielle eiendeler	8	(18 500)	(2 728)
Nedskrivning av driftsmidler og immaterielle eiendeler	8	(125 446)	0
Annen driftskostnad	5	242 752	(377 862)
Sum driftskostnader		44 856	(488 490)
Driftsresultat		242 856	(441 456)
Inntekt på investering i datter-/tilknyttet selskap		34 397	37 187
Annen renteinntekt		214 282	212 809
Annen finansinntekt		1 071 802	601 507
Verdiøkning av finansielle instrumenter		693 076	89 368
Sum finansinntekter		2 013 557	940 871
Verdireduksjon av finansielle instrumenter		(269 752)	0
Annen rentekostnad		0	(1 101)
Sum finanskostnader		(269 752)	(1 101)
Netto finans		1 743 805	939 770
Ordinært resultat før skattekostnad		1 986 661	498 314
Skattekostnad på ordinært resultat	9	(100 798)	36 994
Ordinært resultat		1 885 863	535 308
Årsresultat		1 885 863	535 308
Overføringer			
Utbytte		500 000	0
Tilleggsutbytte		1 500 000	0
Annen egenkapital		(114 137)	535 308
Sum		1 885 863	535 308



Balanse pr. 31. desember 2020
Edging Holding AS

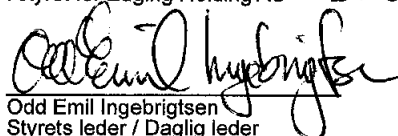

	Note	2020	2019
EIENDELER			
Anleggsmidler			
Varige driftsmidler			
Driftsløsøre, inventar, verktøy, kontormaskiner, ol.	8	158 800	252 746
Sum varige driftsmidler		158 800	252 746
Finansielle anleggsmidler			
Lån til tilknyttet selskap og felles kontrollert virksomhet	6	1 895 096	3 510 801
Investeringer i aksjer og andeler		7 599 277	7 576 201
Andre fordringer	4	4 801 754	4 960 883
Sum finansielle anleggsmidler		14 296 127	16 047 885
Sum anleggsmidler		14 454 927	16 300 631
Omløpsmidler			
Fordringer			
Kundefordringer	11	(271 250)	(700 000)
Andre fordringer		4 032	7 259
Sum fordringer		(267 218)	(692 741)
Investeringer			
Markedsbaserte aksjer	14	807 338	919 922
Sum investeringer		807 338	919 922
Bankinnskudd, kontanter og lignende	12	7 321 523	5 393 962
Sum bankinnskudd, kontanter og lignende		7 321 523	5 393 962
Sum omløpsmidler		7 861 643	5 621 143
Sum eiendeler		22 316 570	21 921 774

**Balanse pr. 31. desember 2020**
Edging Holding AS

	Note	2020	2019
EGENKAPITAL OG GJELD			
Egenkapital			
Innskutt egenkapital			
Aksjekapital (1 000 aksjer à kr 50,00)	7, 13	50 000	50 000
Overkurs	13	8 621	8 621
Sum innskutt egenkapital		58 621	58 621
Opptjent egenkapital			
Annen egenkapital	13	21 151 047	21 265 185
Sum opptjent egenkapital		21 151 047	21 265 185
Sum egenkapital	13	21 209 668	21 323 806
Gjeld			
Avsetning for forpliktelser			
Utsatt skatt	10	363 372	436 969
Sum avsetning for forpliktelser		363 372	436 969
Sum langsiktig gjeld		363 372	436 969
Kortsiktig gjeld			
Leverandørgjeld		44 135	32 232
Betalbar skatt	9	174 395	128 767
Utbytte		500 000	0
Annen kortsiktig gjeld		25 000	0
Sum kortsiktig gjeld		743 530	160 999
Sum gjeld		1 106 902	597 968
Sum egenkapital og gjeld		22 316 570	21 921 774

i styret for Edging Holding AS

31.05.21


Odd Emil Ingebrigtsen
Styrets leder / Daglig leder
Grete Bang Ingebrigtsen
Styremedlem



Noter 2020 Edging Holding AS

Regnskapsprinsipper

Årsregnskapet er satt opp i samsvar med regnskapsloven og god regnskapsskikk for små foretak.

Salgsinntekter

Inntektsføring ved salg av varer skjer på leveringstidspunktet. Tjenester inntektsføres etter hvert som de leveres.

Klassifisering og vurdering av balanseposter

Omløpsmidler og kortsiktig gjeld omfatter poster som knytter seg til varekretsløpet. For andre poster enn kundefordringer omfattes poster som forfaller til betaling innen ett år etter transaksjonsdagen. Anleggsmidler er eiendeler bestemt til varig eie og bruk. Langsiktig gjeld er gjeld som forfaller senere enn ett år etter transaksjonsdagen.

Omløpsmidler vurderes til laveste av anskaffelseskost og virkelig verdi. Kortsiktig gjeld balanseføres til nominelt beløp på etableringstidspunktet.

Anleggsmidler vurderes til anskaffelseskost. Varige anleggsmidler avskrives etter en fornuftig avskrivningsplan. Anleggsmidlene nedskrives til virkelig verdi ved verdifall som ikke forventes å være forbigående. Langsiktig gjeld med unntak av andre avsetninger balanseføres til nominelt beløp på etableringstidspunktet.

Fordringer

Kundefordringer og andre fordringer er oppført i balansen til pålydende etter fradrag for avsetning til forventet tap. Avsetning til tap gjøres på grunnlag av individuelle vurderinger av de enkelte fordringene. I tillegg gjøres det for øvrige kundefordringer en spesifisert avsetning for å dekke antatt tap.

Varebeholdninger

Lager av innkjøpte varer er verdsatt til laveste av anskaffelseskost etter FIFO- prinsippet og virkelig verdi. Egentilvirkede ferdigvarer og varer under tilvirkning er vurdert til variabel tilvirkningskost. Det foretas nedskrivning for påregnelig ukurans.

Varige driftsmidler

Varige driftsmidler balanseføres og avskrives over driftsmidlenes levetid dersom de har antatt levetid over 3 år og har en kostpris som overstiger kr 15.000. Direkte vedlikehold av driftsmidler kostnadsføres løpende under driftskostnader, mens påkostninger eller forbedringer tillegges driftsmidlets kostpris og avskrives i takt med driftsmidlet.

Forørrig er følgende regnskapsprinsipper anvendt:

FIFO-metoden for tilordning av anskaffelseskost for ombyttbare finansielle eiendeler, laveste verdis prinsipp for markedsbaserte finansielle omløpsmidler, forsikret pensjonsforpliktelse er ikke balanseført - kostnaden er lik premien, pensjonsforpliktelser knyttet til AFP-ordningen er ikke balanseført, leieavtaler er ikke balanseført, langsiktige tilvirkningskontrakter er inntektsført etter fullført kontrakt metoden, pengeposter i utenlandsk valuta er verdsatt til kursen ved regnskapsårets slutt og kostmetoden er benyttet for investeringer i datterselskap/tilknyttet selskap. Egne utgifter til forskning og utvikling og til utvikling av rettigheter er kostnadsført.

Utbytte er inntektsført samme år som det er avsatt i datterselskap/tilknyttet selskap, dersom det er sannsynlig at beløpet vil mottas. Ved utbytte som overstiger andel av tilbakeholdt resultat etter kjøpet representerer den overskytende del tilbakebetaling av investert kapital, og er fratrukket investeringens verdi i balansen.

Skatt

Skattekostnaden i resultatregnskapet omfatter både periodens betalbare skatt og endring i utsatt skatt. Utsatt skatt er beregnet med 22% på grunnlag av de midlertidige forskjeller som eksisterer mellom regnskapsmessige og skattemessige verdier, samt skattemessig underskudd til fremføring ved utgangen av regnskapsåret. Skatteøkende og skattereduserende midlertidige forskjeller som reverserer eller kan reversere i samme periode er utlignet og skattevirkningen er beregnet på nettogrunnlaget.

Selskapet har ikke endret regnskapsprinsipp fra 2019 til 2020.

Note 1 - Lønnskostnader etc

	2020	2019
Lønn	50 000	100 000



Arbeidsgiveravgift	3 950	7 900
Sum	53 950	107 900

Foretaket har sysselsatt 1 årsverk i regnskapsåret.

Note 2 - Obligatorisk tjenstepensjon

Virksomheten er ikke pliktig til å ha tjenstepensjonsordning etter lov om obligatorisk tjenstepensjon.

Note 3 - Ytelser til ledende personer

	Lønn	Pensjonsforpliktelse	Annen godtgjørelse
Ytelser til daglig leder	0	0	0

Mer om ytelser til daglig leder

Note 4 - Lån og sikkerhetsstillelse til ledende personer

	Daglig leder	Styrets leder	Andre nærstående
Lån		4 801 754	
Sikkerhetsstillelse	0	24 215 880	

Mer om lån og sikkerhetsstillelse

Det er en fordring på eier/styreleder med kr 4.801.754 pr 31.12.20. Det er stillet betryggende sikkerhet til fordel for lånet med pant i aksjer i Edging Holding AS. Vurdert verdi pr 31.12.15 var 99,14% av 24.215.880. Lånet forrentes med 2,25% rente. Avdragstid er 30 år med månedlige avdrag.

Note 5 - Revisjon

	2020	2019
Revisjon	15 000	26 000
Andre tjenester	0	0
Sum godtgjørelse til revisor	15 000	26 000

Note 6 - Konsern lån annet foretak

Type	2020	2019
Foretak i samme konsern		
Tilknyttet selskap	1895096	3510801
Felles kontrollert virksomhet		

Note 7 - Aksjekapital og aksjonærer

Aksjeklasse	Antall aksjer	Pålydende	Bokført verdi
Ordinære aksjer	1 000	50,00	50 000,00
Sum	1 000		50 000,00

Aksjeeier	Antall aksjer	Eierandel	Aksjeklasse
Ingebrigtzen, Odd Emil (Styreleder)	1 000	100,00%	Ordinære aksjer
Totalt antall aksjer	1 000	100,00%	

Note 8 - Spesifikasjon av varige driftsmidler

Driftsløsøre,
inventar o.l



Anskaffelseskost 01.01.2020	595 474
Tilgang i året	50 000
Avgang i året	0
Anskaffelseskost 31.12.2020	645 474
Akk. av- og nedskr. 01.01.2020	(342 728)
Akkumulerte avskr. 31.12.2020	(21 228)
Akkumulerte nedskr. 31.12.2020	(465 446)
Balansført verdi pr. 31.12.2020	158 800
Årets avskrivninger	(18 500)
Årets nedskrivninger	(125 446)
Økonomisk levetid	0 - 5 år
Avskrivningsplan: Lineær	0 - 20 %

Note 9 - Skatt

	2020	2019
Ordinært resultat før skattekostnad	1 986 661	498 314
+/- Permanente forskjeller	(1 528 491)	(666 472)
+/- Årets endring i midlertidige forskjeller	334 533	753 461
Årets skattegrunnlag	792 703	585 303
Betalbar inntektsskatt for selskapet basert på 22%	174 395	128 767
Sum	174 395	128 767
+/- Endring i utsatt skatt	(73 597)	(165 761)
Skattekostnad i resultatregnskapet	100 798	(36 994)
Betalbar skatt i skattekostnad	174 395	128 767
Betalbar skatt i balansen	174 395	128 767

Note 10 - Midl. forskjeller - Utsatt skatt/skattefordel

Utsatt skatt/utsatt skattefordel i balansen avsettes på grunnlag av forskjeller mellom regnskapsmessige og skattemessige verdier i henhold til norsk regnskapsstandard for skatt. Midlertidige skatteøkende og skattereduserende forskjeller som kan utlignes er nettoført.

Midlertidige forskjeller knyttet til:	01.01.2020	31.12.2020	Endring
Anleggsmidler	(379 786)	(501 115)	121 329
Omløpsmidler	(700 000)	(300 000)	(400 000)
Gevinst- og tapskonto	3 066 013	2 452 809	613 204
Sum midlertidige forskjeller	1 986 227	1 651 694	334 533
Utsatt skatt 31.12.20. basert på 22%	436 970	363 373	73 597

Note 11 - Kundefordringer

Kundefordringer er vurdert til pålydende, nedskrevet med forventet tap på fordringer. Det er ikke tapsført kundefordringer i løpet av 2020.

	2020	2019
Kundefordringer til pålydende	28 750	
Avsatt til dekning av usikre fordringer	(300 000)	(700 000)
Netto oppførte kundefordringer	(271 250)	(700 000)



Avsetningen for tap gjelder en langsiktig fordring på tilknyttet selskap Arctic Host AS.

Note 12 - Bankinnskudd

Posten inneholder kun frie midler.

Note 13 - Egenkapital

	Aksjekapital	Overkurs	Annen EK	Sum
Egenkapital 01.01.2020	50 000	8 621	21 265 185	21 323 806
Tilleggsutbytte			(1 500 000)	(1 500 000)
Årets resultat			1 885 863	1 885 863
Avsatt utbytte			(500 000)	(500 000)
Egenkapital 31.12.2020	50 000	8 621	21 151 047	21 209 668

Note 14 - Kortsiktige investeringer

Spesifikasjon	Anskaffelseskost	Markedsverdi
Aksjer	925245	807338
Andeler		
Obligasjoner		
Andre markedsbaserte finansielle instrumenter		
Sum		

Selskap:

TOG AS

Sundsford Datapark

Kjerringøy Havn AS

Åsmyra Industripark AS

Arctic Host AS

Extensor Holding AS

Coop Nordland andelskapital

Dragefossen

Sum investering i aksjer og andeler