



ÅRSREGNSKAPET FOR REGNSKAPSÅRET 2021 - GENERELL INFORMASJON

Enheten

Organisasjonsnummer: 981 253 647
Organisasjonsform: Aksjeselskap
Foretaksnavn: SURNADAL TRANSPORT AS
Forretningsadresse: Industrivegen 49
6652 SURNADAL

Regnskapsår

Årsregnskapets periode: 01.01.2021 - 31.12.2021

Konsern

Mørselskap i konsern: Ja
Konsernregnskap lagt ved: Ja

Regnskapsregler

Regler for små foretak benyttet: Nei
Benyttet ved utarbeidelsen av årsregnskapet til selskapet: Regnskapslovens alminnelige regler
Benyttet ved utarbeidelsen av årsregnskapet til konsernet: Regnskapslovens alminnelige regler

Årsregnskapet fastsatt av kompetent organ

Bekreftet av representant for selskapet: Svein Erik Nilsen
Dato for fastsettelse av årsregnskapet: 26.04.2022

Grunnlag for avgivelse

År 2021: Årsregnskapet er elektronisk innlevert
År 2020: Tall er hentet fra elektronisk innlevert årsregnskap fra 2021

Det er ikke krav til at årsregnskapet m.v. som sendes til Regnskapsregisteret er undertegnet. Kontrollen på at dette er utført ligger hos revisor/enhetens øverste organ. Sikkerheten ivaretas ved at innsender har rolle/rettighet for innsending av årsregnskapet via Altinn, og ved at det bekreftes at årsregnskapet er fastsatt av kompetent organ.

Brønnøysundregistrene, 30.03.2023



Resultatregnskap

Beløp i: NOK	Note	2021	2020
RESULTATREGNSKAP			
Inntekter			
Salgsinntekt	2	279 618 075	265 734 030
Annen driftsinntekt	2	10 612 456	10 995 179
Sum inntekter		290 230 531	276 729 209
Kostnader			
Varekostnad	2	265 924 558	254 200 244
Lønnskostnad	2	12 612 967	11 827 225
Avskrivning på varige driftsmidler og immaterielle eiendeler	4	764 244	1 259 088
Annen driftskostnad	2	7 405 166	6 622 461
Sum kostnader		286 706 935	273 909 018
Driftsresultat		3 523 596	2 820 191
Finansinntekter og finanskostnader			
Inntekt på investering i datterselskap og tilknyttet selskap		3 342 500	2 642 500
Annen finansinntekt		92 963	121 257
Sum finansinntekter		3 435 463	2 763 757
Annen rentekostnad			2 403
Annen finanskostnad		325 654	37 291
Sum finanskostnader		325 654	39 694
Netto finans		3 109 809	2 724 063
Ordinært resultat før skattekostnad		6 633 405	5 544 254
Skattekostnad på ordinært resultat	3	747 457	659 973
Ordinært resultat etter skattekostnad		5 885 948	4 884 281
Årsresultat		5 885 948	4 884 281
Overføringer og disponeringer			
Ordinært utbytte		2 280 000	2 280 000
Overføringer til/fra annen egenkapital		3 605 948	2 604 281
Sum overføringer og disponeringer		5 885 948	4 884 281



Resultatregnskap

Beløp i: NOK	Note	2021	2020
---------------------	-------------	-------------	-------------



Balanse

Beløp i: NOK	Note	2021	2020
BALANSE - EIENDELER			
Anleggsmidler			
Immaterielle eiendeler			
Utsatt skattefordel	3	326 079	230 845
Sum immaterielle eiendeler		326 079	230 845
Varige driftsmidler			
Maskiner og anlegg	4	153 509	447 647
Driftsløsøre, inventar, verktøy, kontormaskiner og lignende	4	881 773	1 051 824
Sum varige driftsmidler		1 035 282	1 499 471
Finansielle anleggsmidler			
Investering i datterselskap	9,15	11 140 998	7 775 075
Investeringer i aksjer og andeler	9	11 050 800	11 050 800
Sum finansielle anleggsmidler		22 191 798	18 825 875
Sum anleggsmidler		23 553 159	20 556 191
Omløpsmidler			
Varer			
Varer		459 999	314 280
Sum varer		459 999	314 280
Fordringer			
Kundefordringer	5	34 463 700	32 941 886
Andre fordringer		536 379	1 148 077
Konsernfordringer		3 342 500	3 995 805
Sum fordringer		38 342 579	38 085 768
Bankinnskudd, kontanter og lignende			
Bankinnskudd, kontanter og lignende	8	5 822 103	5 772 243
Sum bankinnskudd, kontanter og lignende		5 822 103	5 772 243
Sum omløpsmidler		44 624 681	44 172 291
SUM EIENDELER		68 177 840	64 728 482



Balanse

Beløp i: NOK	Note	2021	2020
BALANSE - EGENKAPITAL OG GJELD			
Egenkapital			
Innskutt egenkapital			
Selskapskapital	6	570 000	570 000
Overkurs	6	625 817	625 817
Sum innskutt egenkapital		1 195 817	1 195 817
Opptjent egenkapital			
Annen egenkapital	6	44 595 950	40 990 002
Sum opptjent egenkapital		44 595 950	40 990 002
Sum egenkapital		45 791 767	42 185 819
Sum langsiktig gjeld		0	0
Kortsiktig gjeld			
Leverandørgjeld		15 114 444	15 431 104
Betalbar skatt	3	842 691	645 737
Skyldige offentlige avgifter		1 262 527	1 304 024
Utbytte	6	2 280 000	2 280 000
Kortsiktig konserngjeld			1 230 845
Annen kortsiktig gjeld	7	2 886 411	1 650 953
Sum kortsiktig gjeld		22 386 073	22 542 663
Sum gjeld		22 386 073	22 542 663
SUM EGENKAPITAL OG GJELD		68 177 840	64 728 482



Konsernets resultatregnskap

Beløp i: NOK	Note	2021	2020
RESULTATREGNSKAP			
Inntekter			
Salgsinntekt	2	362 453 786	350 182 888
Annen driftsinntekt	2	12 084 165	14 992 166
Sum inntekter		374 537 951	365 175 054
Kostnader			
Varekostnad	2	295 831 633	287 936 876
Lønnskostnad	2,12	31 987 120	30 339 746
Avskrivning på varige driftsmidler og immaterielle eiendeler	4,13	2 197 243	2 679 759
Annen driftskostnad	2,12	36 873 696	37 135 495
Sum kostnader		366 889 692	358 091 876
Driftsresultat		7 648 259	7 083 178
Finansinntekter og finanskostnader			
Annen finansinntekt		1 080 842	1 287 107
Sum finansinntekter		1 080 842	1 287 107
Annen rentekostnad		1	3 398
Annen finanskostnad		352 593	79 665
Sum finanskostnader		352 594	83 063
Netto finans		728 248	1 204 044
Ordinært resultat før skattekostnad		8 376 507	8 287 222
Skattekostnad på ordinært resultat	3,14	2 071 385	2 048 892
Ordinært resultat etter skattekostnad		6 305 122	6 238 330
Årsresultat		6 305 122	6 238 330
Minoritetsinteresser	16	1 696 256	1 790 192
Årsresultat etter minoritetsinteresser		4 608 866	4 448 138



Konsernets balanse

Beløp i: NOK	Note	2021	2020
BALANSE - EIENDELER			
Anleggsmidler			
Immaterielle eiendeler			
Utsatt skattefordel	3,14	212 807	45 911
Goodwill	4,13	4 490 073	3 008 808
Sum immaterielle eiendeler		4 702 880	3 054 719
Varige driftsmidler			
Maskiner og anlegg	4,13	1 414 818	1 558 659
Driftsløsøre, inventar, verktøy, kontormaskiner og lignende	4,13	1 003 359	1 427 241
Sum varige driftsmidler		2 418 177	2 985 900
Finansielle anleggsmidler			
Investeringer i aksjer og andeler	9	11 050 800	11 050 800
Andre fordringer		153 283	47 677
Sum finansielle anleggsmidler		11 204 083	11 098 477
Sum anleggsmidler		18 325 140	17 139 096
Omløpsmidler			
Varer			
Varer		4 385 624	3 307 484
Sum varer		4 385 624	3 307 484
Fordringer			
Kundefordringer	5	39 990 413	40 494 775
Andre fordringer		2 372 839	1 394 368
Sum fordringer		42 363 252	41 889 143
Bankinnskudd, kontanter og lignende			
Bankinnskudd, kontanter og lignende	8,12	15 761 287	17 412 395
Sum bankinnskudd, kontanter og lignende		15 761 287	17 412 395
Sum omløpsmidler		62 510 163	62 609 022
SUM EIENDELER		80 835 303	79 748 118



Konsernets balanse

Beløp i: NOK	Note	2021	2020
BALANSE - EGENKAPITAL OG GJELD			
Egenkapital			
Innskutt egenkapital			
Selskapskapital	6,11	570 000	570 000
Overkurs	6,15	625 817	625 817
Sum innskutt egenkapital		1 195 817	1 195 817
Opptjent egenkapital			
Annen egenkapital	6,15	44 528 169	41 582 527
Minoritetsinteresser	15	1 769 375	2 510 153
Sum opptjent egenkapital		46 297 544	44 092 680
Sum egenkapital		47 493 361	45 288 497
Gjeld			
Langsiktig gjeld			
Annen langsiktig gjeld			
Gjeld til kredittinstitusjoner		976	976
Sum annen langsiktig gjeld		976	976
Sum langsiktig gjeld		976	976
Kortsiktig gjeld			
Gjeld til kredittinstitusjoner		1 062 936	18 403
Leverandørgjeld		17 876 451	20 438 875
Betalbar skatt	3,14	2 238 281	2 096 959
Skyldige offentlige avgifter		3 038 651	3 270 519
Utbytte	6	3 137 500	3 837 500
Annen kortsiktig gjeld	7	5 987 149	4 796 390
Sum kortsiktig gjeld		33 340 968	34 458 646
Sum gjeld		33 341 944	34 459 622
SUM EGENKAPITAL OG GJELD		80 835 305	79 748 119



BDO AS
Storgata 34
6508 Kristiansund

Uavhengig revisors beretning

Til generalforsamlingen i Surnadal Transport AS

Konklusjon

Vi har revidert Surnadal Transport AS sitt årsregnskap.

Årsregnskapet består av:

- Selskapsregnskapet, som består av balanse per 31. desember 2021, resultatregnskap og kontantstrømoppstilling for regnskapsåret avsluttet per denne datoen og noter, herunder et sammendrag av viktige regnskapsprinsipper, og
- Konsernregnskapet, som består av balanse per 31. desember 2021, resultatregnskap og kontantstrømoppstilling for regnskapsåret avsluttet per denne datoen og noter, herunder et sammendrag av viktige regnskapsprinsipper.

Etter vår mening:

- Oppfyller årsregnskapet gjeldende lovkrav
- Gir selskapsregnskapet et rettviseende bilde av selskapets finansielle stilling per 31. desember 2021 og av dets resultater og kontantstrømmer for regnskapsåret som ble avsluttet per denne datoen i samsvar med regnskapslovens regler og god regnskapsskikk i Norge, og
- Gir konsernregnskapet et rettviseende bilde av konsernets finansielle stilling per 31. desember 2021 og av dets resultater og kontantstrømmer for regnskapsåret som ble avsluttet per denne datoen i samsvar med regnskapslovens regler og god regnskapsskikk i Norge.

Grunnlag for konklusjonen

Vi har gjennomført revisjonen i samsvar med de internasjonale revisjonsstandardene International Standards on Auditing (ISA-ene). Våre oppgaver og plikter i henhold til disse standardene er beskrevet nedenfor under Revisors oppgaver og plikter ved revisjonen av årsregnskapet. Vi er uavhengige av selskapet og konsernet slik det kreves i lov, forskrift og International Code of Ethics for Professional Accountants (inkludert internasjonale uavhengighetsstandarder) utstedt av the International Ethics Standards Board for Accountants (IESBA-reglene), og vi har overholdt våre øvrige etiske forpliktelser i samsvar med disse kravene. Innhentet revisjonsbevis er etter vår vurdering tilstrekkelig og hensiktsmessig som grunnlag for vår konklusjon.

Annen informasjon

Styret og daglig leder (ledelsen) er ansvarlig for annen informasjon. Annen informasjon består av årsberetningen. Vår konklusjon om årsregnskapet ovenfor dekker ikke annen informasjon.

I forbindelse med revisjonen av årsregnskapet er det vår oppgave å lese annen informasjon. Formålet er å vurdere hvorvidt det foreligger vesentlig inkonsistens mellom annen informasjon og årsregnskapet og den kunnskap vi har opparbeidet oss under revisjonen av årsregnskapet, eller hvorvidt informasjon i annen informasjon ellers fremstår som vesentlig feil. Vi har plikt til å rapportere dersom annen informasjon fremstår som vesentlig feil. Vi har ingenting å rapportere i så henseende.



Konklusjon om årsberetningen

Basert på kunnskapen vi har opparbeidet oss i revisjonen, mener vi at årsberetningen

- er konsistent med årsregnskapet og
- inneholder de opplysninger som skal gis i henhold til gjeldende lovkrav.

Vår uttalelse om årsberetningen gjelder tilsvarende for redegjørelse om samfunnsansvar.

Styret og daglig leders ansvar for årsregnskapet

Styret og daglig leder (ledelsen) er ansvarlig for å utarbeide årsregnskapet og for at det gir et rettviseende bilde i samsvar med regnskapslovens regler og god regnskapsskikk i Norge. Ledelsen er også ansvarlig for slik intern kontroll som den finner nødvendig for å kunne utarbeide et årsregnskap som ikke inneholder vesentlig feilinformasjon, verken som følge av misligheter eller utilsiktede feil.

Ved utarbeidelsen av årsregnskapet må ledelsen ta standpunkt til selskapets og konsernets evne til fortsatt drift og opplyse om forhold av betydning for fortsatt drift. Forutsetningen om fortsatt drift skal legges til grunn for årsregnskapet så lenge det ikke er sannsynlig at virksomheten vil bli avvirket.

Revisors oppgaver og plikter ved revisjonen av årsregnskapet

Vårt mål er å oppnå betryggende sikkerhet for at årsregnskapet som helhet ikke inneholder vesentlig feilinformasjon, verken som følge av misligheter eller utilsiktede feil, og å avgi en revisjonsberetning som inneholder vår konklusjon. Betryggende sikkerhet er en høy grad av sikkerhet, men ingen garanti for at en revisjon utført i samsvar med lov, forskrift og god revisjonsskikk i Norge, herunder ISA-ene, alltid vil avdekke vesentlig feilinformasjon som eksisterer. Feilinformasjon kan oppstå som følge av misligheter eller utilsiktede feil. Feilinformasjon blir vurdert som vesentlig dersom den enkeltvis eller samlet med rimelighet kan forventes å påvirke økonomiske beslutninger som brukerne foretar basert på årsregnskapet.

For videre beskrivelse av revisors oppgaver og plikter vises det til:

<https://revisorforeningen.no/revisjonsberetninger>

BDO AS

Thomas Bjørseth
statsautorisert revisor
(elektronisk signert)



PENNEO

Signaturene i dette dokumentet er juridisk bindende. Dokument signert med "Penneo™ - sikker digital signatur".
De signerende parter sin identitet er registrert, og er listet nedenfor.

"Med min signatur bekrefter jeg alle datoer og innholdet i dette dokument."

Thomas Bjørseth

Partner

Serienummer: 9578-5995-4-83263

IP: 188.95.xxx.xxx

2022-05-06 09:03:18 UTC



Thomas Bjørseth

Statsautorisert revisor

Serienummer: 9578-5995-4-83263

IP: 188.95.xxx.xxx

2022-05-06 09:03:18 UTC



Penneo DokumentID: LFCAW-WKHYE-CIOLT-4U0HF-ESYUJ-PECQM

Dokumentet er signert digitalt, med **Penneo.com**. Alle digitale signatur-data i dokumentet er sikret og validert av den datamaskin-utregnede hash-verdien av det opprinnelige dokument. Dokumentet er låst og tids-stemplet med et sertifikat fra en betrodd tredjepart. All kryptografisk bevis er integrert i denne PDF, for fremtidig validering (hvis nødvendig).

Hvordan bekrefter at dette dokumentet er originalen?

Dokumentet er beskyttet av ett Adobe CDS sertifikat. Når du åpner dokumentet i

Adobe Reader, skal du kunne se at dokumentet er sertifisert av **Penneo e-signature service <penneo@penneo.com>**. Dette garanterer at innholdet i dokumentet ikke har blitt endret.

Det er lett å kontrollere de kryptografiske beviser som er lokalisert inne i dokumentet, med Penneo validator - <https://penneo.com/validate>



Surnadal Transport AS årsberetning 2021 – side - 1 -

Virksomhetens art og hvor den drives

Surnadal Transport AS drives fra selskapets adresse i Surnadal kommune. Det drives en omfattende aktivitet tilknyttet drift transportsentral, dvs transport, terminaldrift, en gros innkjøp for eiere og kontraktører, samt andre tjenester som naturlig faller sammen med dette.

Innen transport formidler og leverer selskapet løsninger innen godstransport, vei- og anleggstjenester, tømmertransport, renovasjon, container- og avfallstransport i Norge og Sverige.

Selskapet har 77,5% eierskap i Surnadal Lastebilverksted AS og 80% eierskap i Dybvad Transport AS. Selskapet leverer derfor konsernregnskap.

Rettvisende oversikt over utvikling, resultat og stilling

Selskapet har hatt en omsetning på kr 290.230.531,- Dette er en økning på 4,9% sammenlignet med året før. Resultat etter skatt var på kr 5.885.948,- Det avsettes kr 3.605.948,- til å styrke egenkapitalen mens resten avsettes til utbytte. Totalkapitalen var på kr 68.177.840,- med en egenkapitalandel på 67,2%

Surnadal Transport konsern (inkludert Surnadal Lastebilverksted AS og Dybvad Transport AS) har hatt en omsetning på kr 374.537.951,- som er en økning på 2,6% sammenlignet med fjoråret. Årsresultat etter minoritetsinteresser og skatt var på kr 4.608.866,- Totalkapitalen var på kr 80.835.303,- med en egenkapitalandel på 58,7% som er økning på 2 prosentpoeng fra i fjor.

Styret mener at årsregnskapet gir et rettvisende bilde av selskapets eiendeler og gjeld, finansielle stilling og resultat.

Sentrale risikoer og usikkerhetsfaktorer

Styret og daglig leder mener at selskapets utvikling er god og som forventet. Driften preges av høy avhengighet av noen få store og langsiktige avtaler innenfor de enkelte virksomhetsområdene. Risikoen er imidlertid spredt fordi vi er involvert innenfor så mange områder. Samtidig gir de langsiktige kontraktene trygghet, for eksempel i forbindelse med større investeringer og fornyelser.

Fortsatt pressede marginer gjør at det er nødvendig å ha en god kontroll på kostnadene. En ser i stadig større grad at det å håndtere transportavtaler krever mer og mer av oss som selskap. Kundene krever i stadig større grad at vi skal utføre tilleggstjenester og ta ansvar utover selve transporten. Dette krever stor grad av spesialkompetanse innenfor hvert enkelt virksomhetsområde, hvilket kan være en utfordring når vi møter konkurrenter med spisskompetanse innenfor hver sine områder.

Selskapet har ikke tegnet styreansvarsforsikring.



Surnadal Transport AS årsberetning 2021 – side - 2 -

Finansiell risiko

Den likvide situasjonen er god. Selskapet er gjeldfritt. Selskapet er inne i en konsernkontostruktur med Surnadal Lastebilverksted AS der datterselskapet hefter solidarisk for morselskapets ansvar og forpliktelser. Det er felles konsernkontokreditt med limit kr 5.000.000,- Situasjonen tilsier for øvrig ingen spesiell risiko innenfor dette området

Forsknings- og utviklingsaktiviteter

Selskapet har ingen pågående forsknings- eller utviklingsaktiviteter

Fortsatt drift

Forutsetningen om fortsatt drift er til stede, og årsregnskapet for 2021 er satt opp under denne forutsetning.

Arbeidsmiljø

Arbeidsmiljøet betraktes som godt, og det iverksettes løpende tiltak for forbedringer. Selskapet er tilknyttet godkjent bedriftshelsetjeneste. Selskapet har ikke hatt noen skader eller ulykker i 2021.

Ytre miljø

Selskapet utøver virksomhet(er) som innebærer utslipp til miljøet. Dette er utslipp som er av godkjent art, og det arbeides under de regler/pålegg som til enhver tid er lovpålagt og regulert av ansvarlig myndighet.

Likestilling og ikke-diskriminering

I Surnadal Transport AS har antall ansatte gjennom året vært 18 personer. Totalt antall årsverk har vært 17,6. Styret har 5 medlemmer. Av ansatte ved årets slutt er 4 kvinner, mens alle styremedlemmene har vært menn. 2 personer er i deltidsstilling på 80%. Ingen ansatte har vært i foreldrepermisjon. Det er heller ingen midlertidige ansatte. Ledelsen og styret er innforstått med samfunnsmessige forventninger om tiltak for å fremme likestilling i virksomheter generelt. Selskapet har et bevisst fokus på likestilling. Antall ansatte i konsernet er i gjennomsnitt 45 personer.



Surnadal Transport AS årsberetning 2021 – side - 3 -



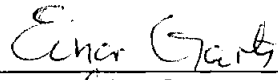
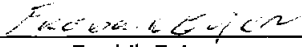


Redegjørelse for årsregnskapet og resultatdisponering

Etter styrets oppfatning gir fremlagt resultatregnskap og balanse med noter uttrykk for virksomhetens resultat for 2021 og økonomiske stilling ved årsskiftet. Det er ikke inntrådt forhold etter regnskapsårets slutt som er av betydning for bedømmelsen av regnskapet.

Virksomheten har for 2021 hatt et overskudd etter skatt på kr 5.885.948,- som foreslåes anvendt ved:

Avsatt til utbytte	kr	2.280.000,-
Overført annen egenkapital	kr	3.605.948,-
Sum disponert	kr	5.885.948,-

Surnadal, 26.04.2022

 Eiling Rognskog Styreleder	 Jan Magne Holten Styremedlem	 Einar Garte Styremedlem
 Fredrik Evjen Styremedlem	 Lars Joar Dalsegg Styremedlem	 Atle Norli Daglig leder



Surnadal Transport Konsern - Resultatoppstilling pr. 31.12.2021

Surnadal Transport AS		Surnadal Transport Konsern			
2020	2021	DRIFTSINNTEKTER	Note	2021	2020
265 734 030	279 618 075	Salgsinntekter	2	362 453 786	350 182 888
10 995 179	10 612 456	Andre driftsinntekter	2	12 084 165	14 992 166
-	-	Leieinntekter		-	-
276 729 209	290 230 531	Sum driftsinntekter	2	374 537 951	365 175 054
		DRIFTSKOSTNADER			
254 200 244	265 924 558	Varekostnader	2	295 831 633	287 936 576
11 827 225	12 612 967	Lønnskostnader	2/12	31 987 120	30 339 746
1 259 088	764 244	Ordinære avskrivninger	4/13	2 197 243	2 679 759
-	-	Tap på fordringer		-	-
6 622 461	7 405 166	Andre driftskostnader	2/12	36 873 696	37 135 495
273 909 018	286 706 935	Sum driftskostnader		366 889 692	358 091 576
2 820 191	3 523 596	DRIFTSRESULTAT		7 648 259	7 083 478
		FINANSPOSTER			
2 642 500	3 342 500	Inntekt på inv i DS/TS		-	-
121 257	92 963	Andre Finansinntekter		1 080 842	1 287 107
-2 403	-	Rentekostnader		-1	-3 398
-37 291	-325 654	Andre Finanskostnader		-352 593	-79 665
2 724 063	3 109 809	Netto finansposter		728 248	1 204 044
5 544 254	6 633 405	Ordinært resultat før skattekostnad		8 376 507	8 287 522
659 973	747 457	Skattekostnad på ord. resultat	3/14	2 071 385	2 048 892
4 884 281	5 885 948	ORDINÆRT RESULTAT		6 305 122	6 238 630
		Minoritetsinteresser	16	1 696 256	1 790 192
4 884 281	5 885 948	ÅRSRESULTAT		4 608 866	4 448 437
		Opplysninger om avsetninger til:			
2 280 000	2 280 000	Utbytte	15		
-	-	Fond for vurderingsforskjeller	15		
2 604 281	3 605 948	Annen EK	15		
4 884 281	5 885 948	Sum disponert			



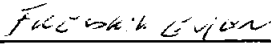
Surnadal Transport AS		BALANSERAPPORT		Surnadal Transport Konsern	
2020	2021			2021	2020
EIENDELER					
Varige driftsmidler					
230 845	326 079	Utsatt skattefordel	3/14	212 807	45 911
		Goodwill	4/13	4 490 073	3 008 808
-	-	Tomter og Bygninger	4/13	-	-
447 647	153 509	Maskiner, utstyr, transportmidler	4/13	1 414 818	1 558 659
1 051 824	881 773	Driftsløsøre og inventar	4/13	1 003 359	1 427 241
1 730 316	1 361 361	Sum Varige driftsmidler		7 121 057	6 040 619
Andre anleggsmidler					
7 775 075	11 140 998	Investeringer i datterselskap	9/15	-	-
-	-	Lån til foretak i samme konsern	9	-	-
11 050 800	11 050 800	Andre aksjer	9	11 050 800	11 050 800
-	-	Andre fordringer		153 283	47 677
18 825 875	22 191 798	Sum andre anleggsmidler		11 204 083	11 098 477
20 556 191	23 553 159	Sum anleggsmidler		18 325 140	17 139 096
OMLØPSMIDLER					
314 280	459 999	Varelager		4 385 624	3 307 484
Fordringer					
32 941 886	34 463 700	Kundefordringer	5	39 990 413	40 494 775
3 995 805	3 342 500	Fordring konsernselskaper		-	-
1 148 077	536 379	Andre fordringer		2 372 839	1 394 368
38 085 768	38 342 579	Sum fordringer		42 363 252	41 889 143
-	-	Kortsiktige plasseringer		-	-
5 772 243	5 822 103	Betalingsmidler	8/12	15 761 287	17 412 395
44 172 291	44 624 681	Sum omløpsmidler		62 510 163	62 609 022
64 728 482	68 177 840	SUM EIENDELER		80 835 303	79 748 118



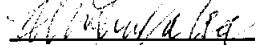
Surnadal Transport AS		BALANSERAPPORT		Surnadal Transport Konsern	
2020	2021			2021	2020
		Innskutt egenkapital			
570 000	570 000	Aksjekapital	6/11	570 000	570 000
625 817	625 817	Overkurs	6/15	625 817	625 817
1 195 817	1 195 817	Sum innskutt egenkapital		1 195 817	1 195 817
		Opptjent egenkapital			
40 990 002	44 595 950	Annen egenkapital	6/15	44 528 169	41 582 527
40 990 002	44 595 950	Sum opptjent egenkapital		44 528 169	41 582 527
		Minoritetsinteresser	15	1 769 375	2 510 153
42 185 819	45 791 767	Sum egenkapital		47 493 361	45 288 497
		GJELD			
		Avsetning for forpliktelser			
-	-	Utsatt skatt	3/14	-	-
0	0	Sum avsetning for forpliktelser		0	0
		Annen langsiktig gjeld			
-	-	Gjeld til kredittinstitusjoner	10	976	976
-	-	Gjeld til datterselskap		-	-
0	0	Sum annen langsiktig gjeld		976	976
		Kortsiktig gjeld			
-	-	Gjeld til kredittinstitusjoner		1 062 936	18 403
15 431 104	15 114 444	Leverandørgjeld		17 876 451	20 438 875
1 230 845	-	Gjeld til konsernselskap	9	-	-
645 737	842 691	Betalbar skatt	3/14	2 238 281	2 096 959
1 304 024	1 262 527	Skyldig offentlige avgifter		3 038 651	3 270 519
2 280 000	2 280 000	Avsatt til utbytte	6	3 137 500	3 837 500
1 650 953	2 886 411	Annen kortsiktig gjeld	7	5 987 149	4 796 390
22 542 663	22 386 073	Sum kortsiktig gjeld		33 340 968	34 458 646
22 542 663	22 386 073	Sum gjeld		33 341 944	34 459 622
64 728 482	68 177 840	SUM EGENKAPITAL OG GJELD		80 835 303	79 748 118

Surnadal, 26.04.2022


Elling Rognskog
Styrets leder


Fredrik Evjen
Styremedlem


Jan Magne Holten
Styremedlem


Lars Joar Dalsegg
Styremedlem


Einar Garte
Styremedlem


Atle Norli
Daglig leder



Note 1 - Regnskapsprinsipper

Årsregnskapet er satt opp i samsvar med regnskapsloven og god regnskapsskikk. Selskapet har videre fulgt relevante bestemmelser i Norsk Regnskaps Standard, utarbeidet av Norsk Regnskaps Stiftelse.

Konsolidering

Konsernregnskapet inkluderer Surnadal Transport AS og selskaper som Surnadal Transport AS har bestemmende innflytelse over. Bestemmende innflytelse oppnås normalt når konsernet eier mer enn 50 % av aksjene i selskapet, og konsernet er i stand til å utøve faktisk kontroll over selskapet. Minoritetsinteresser inngår i konsernets egenkapital. Transaksjoner og mellomværende mellom selskapene i konsernet er eliminert. Konsernregnskapet er utarbeidet etter ensartede prinsipper, ved at datterselskapet følger de samme regnskapsprinsipper som morselskapet. Oppkjøpsmetoden benyttes ved regnskapsføring av virksomhetssammenslutninger. Selskaper som er kjøpt eller solgt i løpet av året inkluderes i konsernregnskapet fra det tidspunktet kontroll oppnås og inntil kontroll opphører.

Tilknyttede selskaper er enheter hvor konsernet har betydelig (men ikke bestemmende) innflytelse, over den finansielle og operasjonelle styringen. Konsernregnskapet inkluderer konsernets andel av resultat fra tilknyttede selskaper regnskapsført etter egenkapitalmetoden fra det tidspunktet betydelig innflytelse oppnås og inntil slik innflytelse opphører.

Når konsernets tapsandel overstiger investeringen i et tilknyttet selskap, reduseres konsernets balanseførte verdi til null og ytterligere tap regnskapsføres ikke med mindre konsernet har en forpliktelse til å dekke dette tapet.

Driftsinntekter

Inntektsføring ved salg av varer skjer på leveringstidspunktet. Tjenester inntektsføres etter hvert som de blir levert.

Omløpsmidler og kortsiktig gjeld

Omløpsmidler og kortsiktig gjeld omfatter normalt poster som forfaller til betaling innen ett år etter siste dag i regnskapsåret, samt poster som knytter seg til varekretsløpet. Omløpsmidler vurderes til laveste verdi av anskaffelseskost og antatt virkelig verdi (laveste verdis prinsipp).

Anleggsmidler og langsiktig gjeld

Anleggsmidler omfatter eiendeler bestemt til varig eie og bruk for virksomheten. Anleggsmidler er vurdert til anskaffelseskost. Varige driftsmidler føres opp i balansen og avskrives over driftsmidlets forventede levetid. Varige driftsmidler nedskrives til virkelig verdi ved verdifall som forventes å ikke være av forbigående art. Nedskrivninger blir reversert når grunnlaget for nedskrivningen ikke lenger finnes å være til stede.

Leieavtaler

Leieavtaler er ikke balanseført.

Pensjonsforpliktelser

Pensjonsforpliktelser er ikke balanseført

Varer

Varer, som kun gjelder ferdigvarer, er vurdert til det laveste av anskaffelseskost (FIFO-prinsippet) og netto salgsverdi (laveste verdis prinsipp).

Aksjer i datterselskap

Aksjer i datterselskapene er i selskapsregnskapene balanseført etter kostmetoden.

**Fordringer**

Kundefordringer og andre fordringer føres opp i balansen til pålydende etter fradrag for avsetning til påregnelig tap. Avsetning til påregnelig tap gjøres på grunnlag av en individuell vurdering av de enkelte fordringene. I tillegg gjøres det for øvrige kundefordringer en uspesifisert avsetning for å dekke antatt tap. Andre fordringer er også gjenstand for en tilsvarende vurdering.

Skatt

Skattekostnaden i resultatregnskapet omfatter periodens betalbare skatt som blir utlignet og forfaller til betaling i neste regnskapsår, i tillegg til endring i utsatt skatt. Utsatt skatt er beregnet med skattesatsen ved utgangen av regnskapsåret (22%), på grunnlag av skattereduserende og skatteøkende midlertidige forskjeller som eksisterer mellom regnskapsmessige og skattemessige verdier. I beregningen er det også medtatt ligningsmessig framførbart underskudd ved regnskapsårets utgang. Skatteøkende og skattereduserende midlertidige forskjeller som reverserer eller kan reversere i samme periode er utlignet og nettoført.

Kontantstrømoppstilling

Kontantstrømoppstillingen er utarbeidet etter den indirekte metode.



Note 2 - Posteringer i regnskapet

Selskapets geografiske markeder er Norge og Sverige.

<u>Driftsinntekter etter virksomhetsområde</u>	<u>2021</u>	<u>2020</u>
Transport - gods	kr 160.001.076	kr 157.987.552
Transport - tipp/miljø/tømmer	kr 83.282.865	kr 76.922.777
Omsetning drivstoff	kr 44.444.462	kr 38.794.239
Annen omsetning	kr 2.502.128	kr 3.024.642
Sum	kr 290.230.530	kr 276.729.209

Største enkelttransaksjoner:

Innenfor ordinær drift har selskapet ikke hatt noen betydelige enkelttransaksjoner

<u>Lønnskostnader:</u>	<u>2021</u>
Lønn/styrehonorar/naturalytelser	kr 8.708.079
Feriepenger	kr 1.101.293
Arbeidsgiveravgift	kr 699.424
Leie personale	kr 949.384
Forsikringer	kr 120.338
Pensjonsforsikring ansatte	kr 753.948
Avtalefestet pensjon (AFP)	kr 108.492
<u>Andre personalkostnader</u>	<u>kr 172.007</u>
Sum lønnskostnader m.m.	kr 12.612.967

Antall ansatte i 2021: 18 stk

Foretaket har en innskuddsbasert tjenstepensjonsordning som tilfredsstiller kravene i loven om obligatorisk tjenstepensjon. AFP-pensjon: 17 personer er omfattet av ordningen og aldersfordelingen er: 2 personer under 40 år, 4 personer 40-50 år, og 11 person over 50 år. Selskapets forpliktelser til delfinansieringen av AFP-ordningen er årets premie samt tillegg i årets premie ved eventuell overgang til AFP fra 62 år. Av årets pensjonspremie utgjør pensjonspremie til AFP-ordningen kr 108.492,-

Det er i 2021 bokført kostnader på kr 110 608 til revisor.

Leie av lokaler og driftsmidler

Leie av lokaler og diverse driftsmidler inngår i andre driftskostnader i regnskapet. Selskapet leier lokaler og driftsmidler av Surnadal Transportsentral AS. Leien for 2021 utgjorde kr 912.600,- for lokaler og kr 50.688,- for maskiner og inventar. I tillegg leide selskapet et drivstoffanlegg i fra Surnadal Transportsentral AS for kr 126.744,- i 2021

Leie-, lisens- og supportavtaler for diverse edb-programmer er for 2021 bokført med kr 1.361.480,- Selskapet leaser kopimaskiner. Bokført beløp var kr 24.630,-



Note 3 Skatt

Årets skattekostnad	2021	2020
Resultatført skatt på ordinært resultat:		
Betalbar skatt	842 691	645 737
Endring i utsatt skattefordel	-95 234	14 236
Skattekostnad ordinært resultat	747 457	659 973
Skattepliktig inntekt:		
Ordinært resultat før skatt	6 633 404	5 544 254
Permanente forskjeller	-3 156 600	-2 623 652
Endring i midlertidige forskjeller	353 609	14 565
Skattepliktig inntekt	3 830 413	2 935 167
Betalbar skatt i balansen:		
Betalbar skatt på årets resultat	842 691	645 737
Sum betalbar skatt i balansen	842 691	645 737
Beregning av effektiv skattesats		
Resultat før skatt	6 633 404	5 544 254
Beregnet skatt av resultat før skatt	1 459 349	1 219 736
Skatteeffekt av permanente forskjeller	-694 452	-577 203
Sum	764 897	642 532
Effektiv skattesats	11,5 %	11,6 %

Skatteeffekten av midlertidige forskjeller som har gitt opphav til utsatt skatt og utsatte skattefordeler, spesifisert på typer av midlertidige forskjeller

	2021	2020	Endring
Varige driftsmidler	-2 498 631	-2 699 137	-200 506
Fordringer	-300 000	-150 000	150 000
Gevinst – og tapskonto	1 616 454	2 020 569	404 115
Avsetninger mv	-300 000	-300 000	0
Sum	-1 482 177	-1 128 568	353 609
Inntektsført avsatt utbytte	0	79 275	79 275
Grunnlag for utsatt skattefordel	-1 482 177	-1 049 293	432 884
Utsatt skattefordel (22 %)	-326 079	-230 845	95 234



Note 4 - Anleggsmidler

	<u>Mask/Inv/kontor</u>	<u>SUM</u>
Bokført verdi pr 01.01.21	1 499 471	1 499 471
+ årets tilgang	300 054	300 054
- årets avgang	0	0
- tap salg anleggsmidler	0	0
- samlede av- og nedskrivninger	-764 244	-764 244
Bokført verdi pr 31.12.21	1 035 282	1 035 282
Årets ordinære avskrivninger	764 244	764 244
Avskrivningssats	20 - 30 %	

Note 5 - Vurdering av kundefordringer

	<u>Saldo pr 31.12.2021</u>	<u>Saldo pr 31.12.2010</u>
Vurdert til pålydende	34 767 940	34.445.191
- avsatt til dekning av usikre fordringer	-300 000	- 150.000
Bokført verdi	34 467 940	34.295.191

Bokførte tap på fordringer framkommer slik:

Konstaterte tap på fordringer kr 0,-

Note 6 - Egenkapital

	<u>Aksjekapital</u>	<u>Overkurs</u>	<u>Annen Innskutt egenkapital</u>	<u>Annen egenkapital</u>	<u>Sum egenkapital</u>
Pr. 31.12.2020	570 000	625 817	0	40 990 002	42 185 819
Pr 01.01.2021	570 000	625 817	0	40 990 002	42 185 819
Årets resultat				5 885 947	5 885 947
Utbytte				- 2 280 000	- 2 280 000
Pr 31.12.2021	570 000	625 817	0	44 595 950	45 791 767



Note 7 - Garantiansvar

Selskapet hadde pr. 31.12.21 garantier for til sammen kr 2.486.394,- avgitt av Surnadal Sparebank. Selskapets varelager og kundefordringer er stilt som sikkerhet for garantiansvar.

Selskapet har satt av kr 300.000,- i garantiavsetninger for å dekke sine forpliktelser i forbindelse med transportoppdrag. .

Note 8 - Bundne midler

Av bankinnskudd og kontanter er kr 724 666,- bundne midler, gjennom skattetrekkkonto i Surnadal Sparebank.

Note 9 - Aksjer og andeler

Selskapet har følgende datterselskap:

	Eierandel/ stemmerett	Selskapets resultat	Selskapets egenk. 31.12	Bokført verdi 31.12
Dybvad Transport AS AS	80 %	3.671.161	4.397.678	9.382.698
Surnadal Lastebilverksted AS	77,5 %	1.012.412	3.954.841	1.758.300

Dybvad Transport AS har forretningskontor i Malvik kommune og Surnadal Lastebilverksted har forretningskontor i Surnadal kommune. Datterselskapene er konsolidert.

Mellomværende med datterselskap:

Balanse pr 31.12.21	
Kundefordringer Dybvad Transport AS	729.364,-
Leverandørgjeld Dybvad Transport AS	152.651,-
Kundefordringer Surnadal Lastebilverksted AS	225 083,-
Leverandørgjeld Surnadal Lastebilverksted AS	62 209,-

Andre aksjer:	Antall	Bokført verdi pr 31.12.21
Midtnorsk Opplæring AS	1	1.000,-
Syltøran Kunstgressbane AS	3	3.000,-
Trondheimsterminalen AS	385	424.800,-
Toten Transport Holding AS	10.617	10.617.000,-

Andeler:

Selskapet eier 10 andeler à kr 500 i Surnadal Kulturhus, til bokført verdi kr. 5.000,-



Note 10 - Langsiktig gjeld

Selskapet har ikke gjeld som forfaller mer enn fem år etter regnskapsårets slutt.

Selskapet er toppkontoselskap i en konsernkontostruktur sammen med med Surnadal Lastebilverksted AS. Begge datterselskapene hefter for et solidarisk ansvar for morselskapets ansvar og forpliktelser. Det er en felles konsernkontokreditt med limit kr 5.000.000,-



Note 11 - Aksjonærtabell

Aksjekapitalen i pr. 31.12.21 består av følgende aksjeklasser:

	Antall	Pålydende	Bokført
Ordinære-aksjer	570	1 000,00	570 000,00
Sum	570	1 000,00	570 000,00

Eierstruktur

Aksjonærene i % pr. 31.12.21 var:

	Ordinære	Eierandel
AUSTAD & BJERKNES	10	1,7
OLA GARTE	23	4,0
GULLA TRANSPORT AS	56	8,1
HEGGSET TRANSPORT	6	1,1
HOLTEN TREINDUSTRI AS	31	3,7
INGOLV MOEN EFTF AS	12	2,1
ELLING ROGNSKOG	45	6,1
LEIF STANGVIK	9	1,6
ARNFINN SÆTHERVIK	10	1,7
SÆTHERVIK TRANSPORT AS	25	4,4
ØIES TRANSPORT AS	47	6,5
DALSEGG TRANSPORT AS	32	5,7
ANTON BÆVRE	10	1,7
AUSTAD TRANSPORT AS	14	2,5
LARS JOAR DALSEGG	52	9,1
GARTE TRANSPORT AS	12	0,4
A.MØLMEN TRANSPORT AS	13	2,3
SURNADAL TRANSPORTSENTRAL AS	126	22,1
Sum >1% eierandel	533	96,0
JOSTEIN TELLESBØ AS	5	0,2
ATLE NORLI	5	0,9
JAN ROMUNDSTAD	5	0,9
GRETHE NORDVIK	1	0,2
PER OLAV HEGGSET	1	0,2
ODDBJØRN BOLME	1	0,2
ODDVAR NEGÅRD	2	0,4
BØFJORDEN SAG AS	1	0,2
TELLESBØ TRANSPORT AS	3	0,5
HESS TRANSPORT AS	3	0,5
SÆTRE TRANSPORT AS	5	0,9
JON INGE NEGÅRD	5	0,9
Sum <1% eierandel	37	4,0
Totalt antall aksjer	570	100,0



Note 12 Lønnskostnader konsern

Lønnskostnader	Surnadal Transport konsern	
	2021	2020
Lønninger	26 069 954	25 312 622
Arbeidsgiveravgift	2 441 998	2 413 580
Pensjonskostnader	1 484 019	1 371 972
Andre ytelser	1 991 149	1 241 572
Sum	31 987 120	29 807 087

I gjennomsnitt har det i løpet av regnskapsåret vært 47 årsverk i konsernet

Revisor

Kostnadsført revisjonshonorar for konsernet for 2021 utgjør kr. 201 406 mens rådgivning fra revisor er kostnadsført med kr. 58 630

	2021	2020
Bundne midler for skattetrekk	2 440 970	2 361 684

Note 13 Varige driftsmidler i konsern

Varige driftsmidler	Goodwill	Bygninger	Maskiner og inventar	Kontorm./ Driftsløsere	Sum varige driftsmidler
Anskaffelseskost pr 01.01.	6 918 014	0	3 695 603	4 388 454	15 002 071
Tilgang kjøpte driftsmidler	2 403 162	0	326 386	405 753	3 135 301
Avgang solgte driftsmidler	0	0	-59 000	0	-59 000
Anskaffelseskost 31.12.	9 321 176	0	3 962 989	4 794 207	18 078 372
Akkumulerte avskrivninger 31.12	4 831 103	0	2 548 171	3 790 848	11 170 122
Balanseført verdi pr. 31.12	4 490 073	0	1 414 818	1 003 359	6 908 250
Årets avskrivninger	921 897	0	552 421	722 926	2 197 245
Årets nedskrivninger					0

Både morselskapet og konsernet benytter lineære avskrivninger for alle varige driftsmidler. Den økonomiske levetiden for driftsmidlene er beregnet til:

* Bygninger og annen fast eiendom	7-25år
* Goodwill	5
* Maskiner og inventar	3-5 år
* Tomter	0 år



Note 14 Skatt i konsernet

Årets skattekostnad fordeler seg på:	Surnadal Transport konsern	
	2021	2020
Betalbar skatt	2 238 281	2 096 959
Skatt av konsernbidrag		
Endring i utsatt skatt	-166 896	-48 067
Sum skattekostnad	2 071 385	2 048 892
Beregning av årets skattegrunnlag:		
Resultat før skattekostnad	8 376 507	3 975 406
Permanente forskjeller *)	1 118 155	24 894
Endring i midlertidige forskjeller	679 343	-504 999
Resultat før underskuddsfremføring	10 174 006	3 495 301
Anvendt fremførbart underskudd	-	-
Årets skattegrunnlag	10 174 006	3 495 301
Oversikt over midlertidige forskjeller:		
Omløpsmidler	-746 281	-12 361
Anleggsmidler	-2 076 553	-2 374 601
Avsetninger	-300 000	-600 000
Gevinst og tapskonto	1 616 454	2 020 569
Andre forskjeller	539 079	757 711
Sum	-967 301	-208 682
Utsatt skattefordel	212 806	45 910

Note 15 Egenkapital i konsernet

	Majoritet interesser	Minoritets- interesser	SUM
Egenkapital pr 01.01	42 778 344	2 510 153	45 288 497
Årets resultat	4 608 866	1 696 256	6 305 122
Endring eiernadeler min. interesser	616 776	-616 776	0
Kjøpte minoritetsinteresser		-962 759	-962 759
Avsatt til utbytte	-2 280 000	-857 500	-3 137 500
Egenkapital pr 31.12	45 723 986	1 769 375	47 493 360
Årets konsernresultat kan forklares slik:			
Summen av årsresultat for alle selskapene			10 569 520
Avskrivning av merverdier			-921 897
Utbytte fra datterselskap			-3 342 500
Minoritetsinteresser			-1 696 256
Årets konsernresultat			4 608 866



KONTANTSTRØMOPPSTILLING 2021

Surnadal Transport AS			Surnadal Transport Konsern	
2020	2021		2021	2020
		Kontantstrømmer fra operasjonelle aktiviteter		
5 544 254	6 633 405	Resultat før skatt	8 376 507	8 287 522
-2 642 500	-	Resultatandel i datterselskap/tilknyttet selskap	-	0
0	-	Mottatt utbytte/kons.bidrag fra DS/TS	-	0
0	-	Gevinst salg av anleggsmidler	-375 438	0
-697 047	-645 737	Betalbar skatt	-2 096 959	-768 966
1 259 088	764 244	Ordinære avskrivninger	2 197 243	2 679 759
-832 335	-1 861 733	Endring i varer, kundefordringer og	-3 136 202	-3 229 464
-1 098 795	1 805 659	Endring i andre tidsavgrensingsposter	-19 580	749 824
1 532 665	6 695 838	Netto kontantstrøm fra operasjonelle aktiviteter	4 945 571	7 718 675
		Kontantstrømmer fra investeringsaktiviteter		
-682 904	-300 054	Investeringer i varige driftsmidler og GW	-3 135 301	-788 703
-10 617 000	-3 365 923	Investering i aksjer	-	-10 617 000
9 787 648	-	Salg av varige driftsmidler (salgssum)	399 953	9 787 648
	-700 000	Endring i andre investeringer	-105 606	
-1 512 256	-4 365 977	Netto kontantstrøm fra investeringsaktiviteter	-2 840 954	-1 618 055
		Kontantstrømmer fra finansieringsaktiviteter		
-	-	Opptak/nedbetaling av eksternt gjeld	1 044 533	-63 394
-	-	Utkjøp av minoritetsandeler	-962 759	-
-570 000	-2 280 000	Utbetalt Utbytte	-3 837 500	-570 000
-570 000	-2 280 000	Netto kontantstrøm fra finansieringsaktiviteter	-3 755 726	-633 394
-549 591	49 860	Netto endring i likvider i året	-1 651 108	5 467 226
6 321 834	5 772 243	Kontanter og bankinnskudd per 01.01	17 412 395	11 945 169
5 772 243	5 822 103	Kontanter og bankinnskudd per 31.12	15 761 287	17 412 395



**Protokoll for ordinær generalforsamling
i
Surnadal Transport AS**

Sted: Thon Hotell Vårsøg
Tid: Lørdag 7. mai 2022 kl. 10:00 – 11:30

Saksliste:

Sak 1 Åpning

Innkalling og sakliste ble enstemmig vedtatt.

Opprop: 507 aksjer av 570 (89 %) av aksjene representert

Fullmakter: Elling Rognskog har fullmakt fra styret i Surnadal Transportsentral AS til å representere 128 aksjer

Sak 2 Valg av dirigent og 2 personer til å underskrive protokollen

Elling Rognskog ble valgt til dirigent og Alan Austad og Jan Magne Holten til å signere protokollen

Sak 3 Fastsettelse av årsregnskap, herunder disponering av årets resultat

Det ble vedtatt at av årets resultat på kr 5.885.948,- blir kr 2.280.000,- avsatt til utbytte og kr 3.605.948,- avsatt til annen egenkapital. Årsregnskapet for 2021 ble deretter godkjent.

Sak 4 Styrets årsberetning

Styrets beretning ble godkjent.

Sak 5 Revisors beretning

Revisors beregning ble godkjent.

Sak 6 Fastsettelse av styregodtgjørelse

Det kom benkeforslag på økning av honorar til styrets leder. Dette ble enstemmig vedtatt. Satsene er dermed:

- kr 2.000,- pr styremøte
- kr 110.000,- til styrets leder pr år som er en økning fra kr 95.000,-
- kr 20.000,- til eksternt styremedlem pr år



Sak 7 Evt. innkomne forslag

Det var ingen innkomne forslag

Sak 8 Valg av styre

Valgkomiteen besto av Elisif Sæthervik, Lars Gunnar Øie og Jostein Tellesbø.

Valgkomiteens la frem følgende forslag til nytt styre:

Elling Rognskog (velges for 2 år)
Lars Gunnar Øie (velges for 2 år)

Lars Joar Dalsegg (ikke på valg)
Fredrik Evjen (ikke på valg)
Einar Garte (ikke på valg)

Styrets leder: Fredrik Evjen
Styrets nestleder: Lars Joar Dalsegg

I hht selskapets vedtekter velges det ikke varamedlemmer.

Det kom benkeforslag om Lars Joar Dalsegg og Einar Garte som styreleder, men de takket nei. Det ble også en diskusjon rundt fordeler og ulemper med eksterne styreleder.

Det kom benkeforslag om Joar Gulla som styremedlem istedenfor Lars Gunnar Øie. Etter skriftlig avstemming, kontrollert av Svein Erik Nilsen og Elisif Sæthervik, fikk Joar Gulla flest stemmer.

Det valgte styret ble dermed:

Elling Rognskog (valgt for 2 år)
Joar Gulla (valgt for 2 år)
Lars Joar Dalsegg (ikke på valg)
Fredrik Evjen (ikke på valg)
Einar Garte (ikke på valg)

Styrets leder: Fredrik Evjen (valgt for 1 år)
Styrets nestleder: Lars Joar Dalsegg (valgt for 1 år)

Jan Magne Holten går dermed ut av styret. Elling Rognskog fortsetter i styret som ordinært styremedlem.

Valgkomite for neste år ble:

Jostein Tellesbø (leder)
Elisif Sæthervik
Jan Magne Holten



Sak 9 Valg av revisor, godkjenning av revisors honorarer

Valg av revisor: BDO AS

Godkjenning av revisors honorar: Etter regning, enstemmig godkjent

Surnadal 07.05.2022

Alan Burtad

Jan Støkken