



ÅRSREGNSKAPET FOR REGNSKAPSÅRET 2022 - GENERELL INFORMASJON

Enheten

Organisasjonsnummer: 988 897 450
Organisasjonsform: Aksjeselskap
Foretaksnavn: SOLAR E&I A/S
Forretningsadresse: Helleveien 193
5039 BERGEN

Regnskapsår

Årsregnskapets periode: 01.01.2022 - 31.12.2022

Konsern

Morselskap i konsern: Nei

Regnskapsregler

Regler for små foretak benyttet: Ja
Benyttet ved utarbeidelsen av årsregnskapet til selskapet: Regnskapslovens alminnelige regler

Årsregnskapet fastsatt av kompetent organ

Bekreftet av representant for selskapet: FØLEIDE ARVID
Dato for fastsettelse av årsregnskapet: 30.04.2023

Grunnlag for avgivelse

År 2022: Årsregnskapet er elektronisk innlevert
År 2021: Tall er hentet fra elektronisk innlevert årsregnskap fra 2022

Det er ikke krav til at årsregnskapet m.v. som sendes til Regnskapsregisteret er undertegnet. Kontrollen på at dette er utført ligger hos revisor/enhetens øverste organ. Sikkerheten ivaretas ved at innsender har rolle/rettighet for innsending av årsregnskapet via Altinn, og ved at det bekreftes at årsregnskapet er fastsatt av kompetent organ.

Brønnøysundregistrene, 05.04.2024



Resultatregnskap

Beløp i: NOK	Note	2022	2021
RESULTATREGNSKAP			
Inntekter			
Salgsinntekt		457 185	352 025
Sum inntekter		457 185	352 025
Kostnader			
Annen driftskostnad		140 012	112 480
Sum kostnader		140 012	112 480
Driftsresultat		317 173	239 545
Finansinntekter og finanskostnader			
Annen renteinntekt		159 165	191 649
Annen finansinntekt	1	2 621 763	595 294
Verdiøkning markedsbaserte omløpsmidler			443 014
Sum finansinntekter		2 780 929	1 229 957
Verdireduksjon markedsbaserte omløpsmidler		319 673	
Annen finanskostnad	1	48 113	2 269
Sum finanskostnader		367 785	2 269
Netto finans		2 413 143	1 227 689
Ordinært resultat før skattekostnad		2 730 316	1 467 234
Skattekostnad på resultat	2	110 066	99 483
Ordinært resultat etter skattekostnad		2 620 250	1 367 751
Årsresultat	3	2 620 250	1 367 751
Årsresultat etter minoritetsinteresser		2 620 250	1 367 751
Totalresultat		2 620 250	1 367 751
Overføringer og disponeringer			
Ordinært utbytte		120 000	120 000
Tilleggsutbytte		787 500	525 000



Resultatregnskap

Beløp i: NOK	Note	2022	2021
Avsatt til annen egenkapital		1 712 750	722 751
Sum overføringer og disponeringer		2 620 250	1 367 751



Balanse

Beløp i: NOK	Note	2022	2021
BALANSE - EIENDELER			
Anleggsmidler			
Immaterielle eiendeler			
Utsatt skattefordel	2		
Finansielle anleggsmidler			
Investeringer i aksjer og andeler	1		50 000
Obligasjoner		1 000 000	
Sum finansielle anleggsmidler		1 000 000	50 000
Sum anleggsmidler		1 000 000	50 000
Omløpsmidler			
Varer			
Fordringer			
Kundefordringer			862 350
Andre kortsiktige fordringer		550 000	2 350 000
Sum fordringer		550 000	3 212 350
Investeringer			
Aksjer og andeler i foretak i samme konsern	1		
Markedsbaserte aksjer	1	3 083 031	3 577 391
Markedsbaserte obligasjoner	1		
Andre markedsbaserte finansielle instrumenter	1		
Andre finansielle instrumenter	1		
Sum investeringer		3 083 031	3 577 391
Bankinnskudd, kontanter og lignende			
Bankinnskudd, kontanter o.l.		5 006 759	1 066 795
Sum bankinnskudd, kontanter og lignende		5 006 759	1 066 795
Sum omløpsmidler		8 639 790	7 856 536
SUM EIENDELER		9 639 790	7 906 536



Balanse

Beløp i: NOK	Note	2022	2021
BALANSE - EGENKAPITAL OG GJELD			
Egenkapital			
Innskutt egenkapital			
Aksjekapital	4	30 000	30 000
Beholdning av egne aksjer	4		
Overkurs		7 802	7 802
Sum innskutt egenkapital		37 802	37 802
Opptjent egenkapital			
Annen egenkapital		8 414 895	6 702 145
Sum opptjent egenkapital		8 414 895	6 702 145
Sum egenkapital	3	8 452 697	6 739 947
Gjeld			
Langsiktig gjeld			
Utsatt skatt	2	10 949	13 686
Sum avsetninger for forpliktelser		10 949	13 686
Annen langsiktig gjeld			
Ansvarlig lånekapital		600 000	
Sum annen langsiktig gjeld		600 000	
Sum langsiktig gjeld		610 949	13 686
Kortsiktig gjeld			
Leverandørgjeld		127 500	300 000
Betalbar skatt	2	112 803	102 906
Skyldig offentlige avgifter		102 196	78 216
Utbytte		120 000	120 000
Annen kortsiktig gjeld		113 644	551 781
Sum kortsiktig gjeld		576 144	1 152 903
Sum gjeld		1 187 093	1 166 589
SUM EGENKAPITAL OG GJELD		9 639 790	7 906 536



Brønnøysundregistrene

ÅRSREGNSKAP FOR REGNSKAPSÅRET 2022 - GENERELL INFORMASJON

Journalnummer: 2023 432852

Enheten

Organisasjonsnummer: 988 897 450
Organisasjonsform: Aksjeselskap
Foretaksnavn: SOLAR E&I A/S
Forretningsadresse: Helleveien 193
5039 BERGEN

Regnskapsår

Årsregnskapets periode: 01.01.2022 - 31.12.2022

Konsern

Morselskap i konsern: Nei

Regnskapsregler

Regler for små foretak benyttet: Ja
Benyttet ved utarbeidelsen av
årsregnskapet til selskapet: Regnskapslovens alminnelige regler

Årsregnskapet fastsatt av kompetent organ

Bekreftet av representant for selskapet: FØLEIDE ARVID
Dato for fastsettelse av årsregnskapet: 30.04.2023

Revisjon

Selskapet har besluttet at årsregnskapet
ikke skal revideres: Ja

Grunnlag for avgivelse

År 2022: Årsregnskap er elektronisk innlevert.
År 2021: Tall er hentet fra elektronisk innlevert årsregnskap fra 2022.

Det er ikke krav til at årsregnskapet m.v. som sendes til Regnskapsregisteret er undertegnet. Kontrollen på at dette er utført ligger hos revisor/enhetens øverste organ. Sikkerheten ivaretas ved at innsender har rolle/rettighet for innsending av årsregnskapet via Altinn, og ved at det bekreftes at årsregnskapet er fastsatt av kompetent organ.

Brønnøysundregistrene, 30.05.2023



Organisasjonsnr: 988 897 450
SOLAR E&I A/S

RESULTATREGNSKAP

Beløp i: NOK	Note	2022	2021
RESULTATREGNSKAP			
Inntekter			
Salgsinntekt		457 185	352 025
Sum inntekter		457 185	352 025
Kostnader			
Annen driftskostnad		140 012	112 480
Sum kostnader		140 012	112 480
Driftsresultat		317 173	239 545
Finansinntekter og finanskostnader			
Annen renteinntekt		159 165	191 649
Annen finansinntekt	1	2 621 763	595 294
Verdiøkning markedsbaserte omløpsmidler			443 014
Sum finansinntekter		2 780 929	1 229 957
Verdireduksjon markedsbaserte omløpsmidler		319 673	
Annen finanskostnad	1	48 113	2 269
Sum finanskostnader		367 785	2 269
Netto finans		2 413 143	1 227 689
Ordinært resultat før skattekostnad		2 730 316	1 467 234
Skattekostnad på resultat	2	110 066	99 483
Ordinært resultat etter skattekostnad		2 620 250	1 367 751
Årsresultat	3	2 620 250	1 367 751
Årsresultat etter minoritetsinteresser		2 620 250	1 367 751
Totalresultat		2 620 250	1 367 751
Overføringer og disponeringer			
Ordinært utbytte		120 000	120 000
Tilleggsutbytte		787 500	525 000
Avsatt til annen egenkapital		1 712 750	722 751
Sum overføringer og disponeringer		2 620 250	1 367 751



Organisasjonsnr: 988 897 450
SOLAR E&I A/S

BALANSE

Beløp i: NOK	Note	2022	2021
BALANSE - EIENDELER			
Anleggsmidler			
Immaterielle eiendeler			
Utsatt skattefordel	2		
Finansielle anleggsmidler			
Investeringer i aksjer og andeler	1		50 000
Obligasjoner		1 000 000	
Sum finansielle anleggsmidler		1 000 000	50 000
Sum anleggsmidler		1 000 000	50 000
Omløpsmidler			
Varer			
Fordringer			
Kundefordringer			862 350
Andre kortsiktige fordringer		550 000	2 350 000
Sum fordringer		550 000	3 212 350
Investeringer			
Aksjer og andeler i foretak i samme konsern	1		
Markedsbaserte aksjer	1	3 083 031	3 577 391
Markedsbaserte obligasjoner	1		
Andre markedsbaserte finansielle instrumenter	1		
Andre finansielle instrumenter	1		
Sum investeringer		3 083 031	3 577 391
Bankinnskudd, kontanter og lignende			
Bankinnskudd, kontanter o. l.		5 006 759	1 066 795
Sum bankinnskudd, kontanter og lignende		5 006 759	1 066 795
Sum omløpsmidler		8 639 790	7 856 536
SUM EIENDELER		9 639 790	7 906 536
BALANSE - EGENKAPITAL OG GJELD			



Egenkapital			
Innskutt egenkapital			
Aksjekapital	4	30 000	30 000
Beholdning av egne aksjer	4		
Overkurs		7 802	7 802
Sum innskutt egenkapital		37 802	37 802
Opptjent egenkapital			
Annen egenkapital		8 414 895	6 702 145
Sum opptjent egenkapital		8 414 895	6 702 145
Sum egenkapital	3	8 452 697	6 739 947
Gjeld			
Langsiktig gjeld			
Utsatt skatt	2	10 949	13 686
Sum avsetninger for forpliktelseser		10 949	13 686
Annen langsiktig gjeld			
Ansvarlig lånekapital		600 000	
Sum annen langsiktig gjeld		600 000	
Sum langsiktig gjeld		610 949	13 686
Kortsiktig gjeld			
Leverandørgjeld		127 500	300 000
Betalbar skatt	2	112 803	102 906
Skyldig offentlige avgifter		102 196	78 216
Utbytte		120 000	120 000
Annen kortsiktig gjeld		113 644	551 781
Sum kortsiktig gjeld		576 144	1 152 903
Sum gjeld		1 187 093	1 166 589
SUM EGENKAPITAL OG GJELD		9 639 790	7 906 536



Organisasjonsnr: 988 897 450
SOLAR E&I A/S

NOTEOPPLYSNINGER - SELSKAP - alle poster oppgitt i hele tall

Note

Antall årsverk i regnskapsåret
0.00

<u>Sum</u>	<u>Beløp</u>
<u>Balanseført verdi 31.12.</u>	<u>Varige driftsmidler Immaterielle eiend.</u>

Konsernregnskap

Morselskapet sitt navn

Forretningskontor for morselskapet

Begrunnelse for at datterselskap er utelatt fra konsolideringen

<u>Samlet beløp - tilknyttet selskap</u>	<u>Årets</u>	<u>Fjorårets</u>
--	--------------	------------------

<u>Samlet beløp - foretak i samme konsern</u>	<u>Årets</u>	<u>Fjorårets</u>
---	--------------	------------------

<u>Samlet beløp - foretak i samme konsern</u>	<u>Årets</u>	<u>Fjorårets</u>
---	--------------	------------------

<u>Samlet beløp - felles kontrollert virksomhet</u>	<u>Årets</u>	<u>Fjorårets</u>
---	--------------	------------------

<u>Pantstillelse</u>	<u>Beløp</u>
----------------------	--------------

<u>Beholdning av egne aksjer</u>	<u>Antall</u>	<u>Pålydende</u>	<u>Andel av aksjek.</u>
----------------------------------	---------------	------------------	-------------------------




BALANSE


SOLAR E&I AS


EGENKAPITAL OG GJELD	Note	2022	2021
EGENKAPITAL			
INNSKUTT EGENKAPITAL			
Aksjekapital	4	30 000	30 000
Overkurs		7 802	7 802
Sum innskutt egenkapital		37 802	37 802
OPPTJENT EGENKAPITAL			
Annen egenkapital		8 414 895	6 702 145
Sum opptjent egenkapital		8 414 895	6 702 145
Sum egenkapital	3	8 452 697	6 739 947
GJELD			
AVSETNING FOR FORPLIKTELSE			
Utsatt skatt	2	10 949	13 686
ANNEN LANGSIKTIG GJELD			
Ansvarlig lån		600 000	0
Sum annen langsiktig gjeld		600 000	0
KORTSIKTIG GJELD			
Leverandørgjeld		127 500	300 000
Betalbar skatt	2	112 803	102 906
Skyldig offentlige avgifter		102 196	78 216
Utbytte		120 000	120 000
Annen kortsiktig gjeld		113 644	551 781
Sum kortsiktig gjeld		576 144	1 152 903
Sum gjeld		1 187 093	1 166 589
Sum egenkapital og gjeld		9 639 790	7 906 536

Bergen, 30.04.2023
Styret i Solar E&I AS


FØLEIDE ARVID
styreleder/daglig leder


FØLEIDE GEIR
styremedlem


FØLEIDE SOLVEIG MARGRETE
styremedlem


FØLEIDE STIG
styremedlem


SÆTRE LENE FØLEIDE
styremedlem

SOLAR E&I AS

SIDE 4



Årsregnskap 2022

Solar E&I AS

Resultatregnskap
Balanse
Noter til regnskapet

Org.nr.: 988 897 450



RESULTATREGNSKAP

SOLAR E&I AS

DRIFTSINNEKTER OG DRIFTSKOSTNADER	Note	2022	2021
Salgsinntekt		457 185	352 025
Sum driftsinntekter		457 185	352 025
Annen driftskostnad		140 012	112 480
Sum driftskostnader		140 012	112 480
Driftsresultat		317 173	239 545
FINANSINNEKTER OG FINANSKOSTNADER			
Annen renteinntekt		159 165	191 649
Annen finansinntekt	1	2 621 763	595 294
Verdiøkning markedsbaserte omløpsmidler		0	443 014
Verdireduksjon markedsbaserte omløpsmidler		319 673	0
Annen finanskostnad	1	48 113	2 269
Resultat av finansposter		2 413 143	1 227 689
Resultat før skattekostnad		2 730 316	1 467 234
Skattekostnad på resultat	2	110 066	99 483
Resultat		2 620 250	1 367 751
EKSTRAORDINÆRE INNEKTER OG KOSTNADER			
Årsresultat	3	2 620 250	1 367 751
OVERFØRINGER			
Avsatt til utbytte		120 000	120 000
Tilleggsutbytte		787 500	525 000
Avsatt til annen egenkapital		1 712 750	722 751
Sum overføringer		2 620 250	1 367 751



BALANSE

SOLAR E&I AS

EIENDELER	Note	2022	2021
ANLEGGSMIDLER			
FINANSIELLE ANLEGGSMIDLER			
Investeringer i aksjer og andeler	1	0	50 000
Obligasjoner		1 000 000	0
Sum finansielle anleggsmidler		1 000 000	50 000
Sum anleggsmidler		1 000 000	50 000
OMLØPSMIDLER			
FORDRINGER			
Kundefordringer		0	862 350
Andre kortsiktige fordringer		550 000	2 350 000
Sum fordringer		550 000	3 212 350
INVESTERINGER			
Markedsbaserte aksjer	1	3 083 031	3 577 391
Sum investeringer		3 083 031	3 577 391
Bankinnskudd, kontanter o.l.		5 006 759	1 066 795
Sum omløpsmidler		8 639 790	7 856 536
Sum eiendeler		9 639 790	7 906 536



BALANSE

SOLAR E&I AS

EGENKAPITAL OG GJELD	Note	2022	2021
EGENKAPITAL			
INNSKUTT EGENKAPITAL			
Aksjekapital	4	30 000	30 000
Overkurs		7 802	7 802
Sum innskutt egenkapital		37 802	37 802
OPPTJENT EGENKAPITAL			
Annen egenkapital		8 414 895	6 702 145
Sum opptjent egenkapital		8 414 895	6 702 145
Sum egenkapital	3	8 452 697	6 739 947
GJELD			
AVSETNING FOR FORPLIKTELSE			
Utsatt skatt	2	10 949	13 686
ANNEN LANGSIKTIG GJELD			
Ansvarlig lån		600 000	0
Sum annen langsiktig gjeld		600 000	0
KORTSIKTIG GJELD			
Leverandørgjeld		127 500	300 000
Betalbar skatt	2	112 803	102 906
Skyldig offentlige avgifter		102 196	78 216
Utbytte		120 000	120 000
Annen kortsiktig gjeld		113 644	551 781
Sum kortsiktig gjeld		576 144	1 152 903
Sum gjeld		1 187 093	1 166 589
Sum egenkapital og gjeld		9 639 790	7 906 536

Bergen, 30.04.2023
Styret i Solar E&I AS

FØLEIDE ARVID
styreleder/daglig leder

FØLEIDE GEIR
styremedlem

FØLEIDE SOLVEIG MARGRETE
styremedlem

FØLEIDE STIG
styremedlem

SÆTRE LENE FØLEIDE
styremedlem



SOLAR E&I AS

988 897 450

Regnskapsprinsipper

Årsregnskapet er satt opp i samsvar med regnskapsloven og NRS 8 - God regnskapskikk for små foretak.

DRIFTSINNETEKTER

Inntektsføring ved salg av varer skjer på leveringstidspunktet. Tjenester inntektsføres etter hvert som de leveres.

SKATT

Skattekostnaden i resultatregnskapet omfatter både periodens betalbare skatt og endring i utsatt skatt. Utsatt skatt er beregnet med 22 % på grunnlag av de midlertidige forskjeller som eksisterer mellom regnskapsmessige og skattemessige verdier, samt ligningsmessig underskudd til fremføring ved utgangen av regnskapsåret. Skatteøkende og skattereduserende midlertidige forskjeller som reverserer eller kan reverseres i samme periode er utlignet og nettoført.

KLASSIFISERING OG VURDERING AV OMLØPSMIDLER

Omløpsmidler og kortsiktig gjeld omfatter normalt poster som forfaller til betaling innen ett år etter balansedagen, samt poster som knytter seg til varekretsløpet. Omløpsmidler vurderes til laveste verdi av anskaffelseskost og virkelig verdi.

FORDRINGER

Kundefordringer og andre fordringer oppføres til pålydende etter fradrag for avsetning til forventet tap. Avsetning til tap gjøres på grunnlag av en individuell vurdering av de enkelte fordringene.



SOLAR E&I AS

988 897 450

Note 1 Verdipapirer

	Anskaff. år	Antall aksjer	Eierandel %	Bokført verdi
<u>Aksjer tilknyttet selskap:</u>				
Buena vida AS	2014/15	50	16,7 %	0
Sum andre aksjer				0
<u>Markedsbaserte aksjer, fond mv.:</u>				
Nordnet, aksjer NOK	2014/22			2 575 638
Nordnet, aksjer SEK	2021/22			0
Nordnet, fond	2014/22			507 393
Sum markedsmessige aksjer, fond				3 083 031
Sum investeringer:				3 083 031

Note 2 Skatt

<u>Årets skattekostnad</u>	<u>2022</u>	<u>2021</u>
Resultatført skatt på ordinært resultat:		
Betalbar skatt	112 803	102 905
Endring i utsatt skatt	-2 737	-3 422
Skattekostnad ordinært resultat	110 066	99 483
Skattepliktig inntekt:		
Resultat før skatt	2 730 316	1 467 234
Permanente forskjeller	-2 230 016	-1 015 036
Endring i midlertidige forskjeller	12 443	15 553
Skattepliktig inntekt	512 743	467 752
Betalbar skatt i balansen:		
Betalbar skatt på årets resultat	112 803	102 906
Sum betalbar skatt i balansen	112 803	102 906

Skatteeffekten av midlertidige forskjeller som har gitt opphav til utsatt skatt og utsatte skattefordeler, spesifisert på typer av midlertidige forskjeller

	<u>2022</u>	<u>2021</u>	<u>Endring</u>
Gevinst – og tapskonto	49 768	62 211	12 443
Sum	49 768	62 211	12 443
Grunnlag for utsatt skatt	49 768	62 211	12 443

Side 6



SOLAR E&I AS			988 897 450
Utsatt skatt (22 %)	10 949	13 686	2 737

Note 3 Egenkapital

	Aksjekapital	Overkurs	Annen Innskutt egenkapital	Annen egenkapital	Sum egenkapital
Pr. 31.12.2021	30 000	7 802	0	6 702 145	6 739 947
Årets resultat				2 620 250	2 620 250
Utbytte				-907 500	-907 500
Pr 31.12.2022	30 000	7 802	0	8 414 895	8 452 697

Note 4 Aksjonærer

AKSJEKAPITALEN I SOLAR E&I AS PR. 31.12 BESTÅR AV FØLGENDE AKSJEKLASSER:

	Antall	Pålydende	Bokført
A-aksjer	75	100,0	7 500
B-aksjer	225	100,0	22 500
Sum	300		30 000

EIERSTRUKTUR

De største aksjonærene i % pr. 31.12 var:

	A-aksjer	B-aksjer	Sum	Eierandel	Stemmeandel
FØLEIDE GEIR		75	75	25,0	25,0
FØLEIDE STIG		75	75	25,0	25,0
SÆTRE LENE FØLEIDE		75	75	25,0	25,0
FØLEIDE ARVID	50		50	16,7	16,7
FØLEIDE SOLVEIG MARGRETE	25		25	8,3	8,3
Totalt antall aksjer	75	225	300	100,0	100,0

AKSJER OG OPSJONER EIET AV MEDLEMMER I STYRET OG DAGLIG LEDER:

Navn	Verv	A-aksjer	B-aksjer	Sum
FØLEIDE ARVID	styreleder/daglig leder	50	0	50
FØLEIDE GEIR	styremedlem	0	75	75
SÆTRE LENE FØLEIDE	styremedlem	0	75	75
FØLEIDE SOLVEIG MARGRETE	styremedlem	25	0	25
FØLEIDE STIG	styremedlem	0	75	75
Totalt antall aksjer		75	225	300