



ÅRSREGNSKAPET FOR REGNSKAPSÅRET 2020 - GENERELL INFORMASJON

Enheten

Organisasjonsnummer: 989 223 259
Organisasjonsform: Aksjeselskap
Foretaksnavn: POG HOLDING AS
Forretningsadresse: c/o Per Olav Glimsdal
6156 ØRSTA

Regnskapsår

Årsregnskapets periode: 01.01.2020 - 31.12.2020

Konsern

Morselskap i konsern: Nei

Regnskapsregler

Regler for små foretak benyttet: Ja
Benyttet ved utarbeidelsen av årsregnskapet til selskapet: Regnskapslovens alminnelige regler

Årsregnskapet fastsatt av kompetent organ

Bekreftet av representant for selskapet: Per Olav Glimsdal
Dato for fastsettelse av årsregnskapet: 15.06.2021

Grunnlag for avgivelse

År 2020: Årsregnskapet er elektronisk innlevert
År 2019: Tall er hentet fra elektronisk innlevert årsregnskap fra 2020

Det er ikke krav til at årsregnskapet m.v. som sendes til Regnskapsregisteret er undertegnet. Kontrollen på at dette er utført ligger hos revisor/enhetens øverste organ. Sikkerheten ivaretas ved at innsender har rolle/rettighet for innsending av årsregnskapet via Altinn, og ved at det bekreftes at årsregnskapet er fastsatt av kompetent organ.

Brønnøysundregistrene, 20.04.2022



Resultatregnskap

Beløp i: NOK	Note	2020	2019
RESULTATREGNSKAP			
Kostnader			
Lønnskostnad	1		
Annen driftskostnad		7 774	6 733
Sum kostnader		7 774	6 733
Driftsresultat		-7 774	-6 733
Finansinntekter og finanskostnader			
Annen renteinntekt		66	76
Annen finansinntekt	2	144 422	50 478
Verdiøkning markedsbaserte omløpsmidler	2	1 443 697	289 283
Sum finansinntekter		1 588 185	339 837
Annen finanskostnad	2	5 479	
Sum finanskostnader		5 479	
Netto finans		1 582 706	339 837
Ordinært resultat før skattekostnad		1 574 932	333 104
Skattekostnad på ordinært resultat	5		
Ordinært resultat etter skattekostnad		1 574 932	333 104
Årsresultat	4	1 574 932	333 104
Årsresultat etter minoritetsinteresser		1 574 932	333 104
Totalresultat		1 574 932	333 104
Overføringer og disponeringer			
Udekket tap		406 480	333 104
Avsatt til annen egenkapital		1 168 452	
Sum overføringer og disponeringer		1 574 932	333 104



Balanse

Beløp i: NOK	Note	2020	2019
BALANSE - EIENDELER			
Anleggsmidler			
Immaterielle eiendeler			
Utsatt skattefordel	5		
Sum anleggsmidler		0	0
Omløpsmidler			
Varer			
Fordringer			
Andre kortsiktige fordringer			74 505
Sum fordringer			74 505
Investeringer			
Markedsbaserte aksjer	2	2 152 406	1 186 676
Markedsbaserte obligasjoner	2		
Andre markedsbaserte finansielle instrumenter	2		
Sum investeringer		2 152 406	1 186 676
Bankinnskudd, kontanter og lignende			
Bankinnskudd, kontanter o.l.		4 485	20 104
Sum bankinnskudd, kontanter og lignende		4 485	20 104
Sum omløpsmidler		2 156 891	1 281 284
SUM EIENDELER		2 156 891	1 281 284
BALANSE - EGENKAPITAL OG GJELD			
Egenkapital			
Innskutt egenkapital			
Aksjekapital	3	160 000	160 000
Beholdning av egne aksjer	3		
Sum innskutt egenkapital		160 000	160 000



Balanse

Beløp i: NOK	Note	2020	2019
Opptjent egenkapital			
Annen egenkapital		1 168 452	
Udekket tap			406 480
Sum opptjent egenkapital		1 168 452	-406 480
Sum egenkapital	4	1 328 452	-246 480
Gjeld			
Langsiktig gjeld			
Utsatt skatt	5		
Annen langsiktig gjeld			
Øvrig langsiktig gjeld		818 950	1 518 275
Sum annen langsiktig gjeld		818 950	1 518 275
Sum langsiktig gjeld		818 950	1 518 275
Kortsiktig gjeld			
Betalbar skatt	5		
Annen kortsiktig gjeld		9 489	9 489
Sum kortsiktig gjeld		9 489	9 489
Sum gjeld		828 439	1 527 764
SUM EGENKAPITAL OG GJELD		2 156 891	1 281 284



Brønnøysundregistrene

ÅRSREGNSKAP FOR REGNSKAPSÅRET 2020 - GENERELL INFORMASJON

Journalnummer: 2021 447599

Enheten

Organisasjonsnummer: 989 223 259
Organisasjonsform: Aksjeselskap
Foretaksnavn: POG HOLDING AS
Forretningsadresse: c/o Per Olav Glimsdal
6156 ØRSTA

Regnskapsår

Årsregnskapets periode: 01.01.2020 - 31.12.2020

Konsern

Morselskap i konsern: Nei

Regnskapsregler

Regler for små foretak benyttet: Ja
Benyttet ved utarbeidelsen av
årsregnskapet til selskapet: Regnskapslovens alminnelige regler

Årsregnskapet fastsatt av kompetent organ

Bekreftet av representant for selskapet: Per Olav Glimsdal
Dato for fastsettelse av årsregnskapet: 15.06.2021

Revisjon

Selskapet har besluttet at årsregnskapet
ikke skal revideres: Ja
Årsregnskapet er utarbeidet av ekstern
autorisert regnskapsfører: Ja
Ekstern autorisert regnskapsfører har i
løpet av regnskapsåret bistått ved den
løpende regnskapsføringen eller utført
andre tjenester for selskapet enn å
utarbeide årsregnskapet: Ja

Grunnlag for avgivelse

År 2020: Årsregnskap er elektronisk innlevert.
År 2019: Tall er hentet fra elektronisk innlevert årsregnskap fra 2020.

Det er ikke krav til at årsregnskapet m.v. som sendes til Regnskapsregisteret er undertegnet. Kontrollen på at dette er utført ligger hos revisor/enhetens øverste organ. Sikkerheten ivaretas ved at innsender har rolle/rettighet for innsending av årsregnskapet via Altinn, og ved at det bekreftes at årsregnskapet er fastsatt av kompetent organ.

Brønnøysundregistrene, 21.06.2021

Brønnøysundregistrene
Postadresse: Postboks 900, 8910 Brønnøysund
Telefon: 75 00 75 00
E-post: firmapost@brreg.no Internett: www.brreg.no
Organisasjonsnummer: 974 760 673



Organisasjonsnr: 989 223 259
POG HOLDING AS

RESULTATREGNSKAP

Beløp i: NOK	Note	2020	2019
RESULTATREGNSKAP			
Kostnader			
Lønnskostnad	1		
Annen driftskostnad		7 774	6 733
Sum kostnader		7 774	6 733
Driftsresultat		-7 774	-6 733
Finansinntekter og finanskostnader			
Annen renteinntekt		66	76
Annen finansinntekt	2	144 422	50 478
Verdiøkning markedsbaserte omløpsmidler	2	1 443 697	289 283
Sum finansinntekter		1 588 185	339 837
Annen finanskostnad	2	5 479	
Sum finanskostnader		5 479	
Netto finans		1 582 706	339 837
Ordinært resultat før skattekostnad		1 574 932	333 104
Skattekostnad på ordinært resultat	5		
Ordinært resultat etter skattekostnad		1 574 932	333 104
Årsresultat	4	1 574 932	333 104
Årsresultat etter minoritetsinteresser		1 574 932	333 104
Totalresultat		1 574 932	333 104
Overføringer og disponeringer			
Udekket tap		406 480	333 104
Avsatt til annen egenkapital		1 168 452	
Sum overføringer og disponeringer		1 574 932	333 104



Organisasjonsnr: 989 223 259
POG HOLDING AS

BALANSE

Beløp i: NOK **Note** **2020** **2019**

BALANSE - EIENDELER

Anleggsmidler

Immaterielle eiendeler

Utsatt skattefordel 5

Sum anleggsmidler 0 0

Omløpsmidler

Varer

Fordringer

Andre kortsiktige

fordringer

74 505

Sum fordringer 74 505

Investeringer

Markedsbaserte aksjer 2

2 152 406

1 186 676

Markedsbaserte obligasjoner 2

Andre markedsbaserte

finansielle instrumenter 2

Sum investeringer 2 152 406

1 186 676

Bankinnskudd, kontanter

og lignende

Bankinnskudd, kontanter o.

l.

4 485

20 104

Sum bankinnskudd,

kontanter og lignende

4 485

20 104

Sum omløpsmidler

2 156 891

1 281 284

SUM EIENDELER

2 156 891

1 281 284

BALANSE - EGENKAPITAL OG

GJELD

Egenkapital

Innskutt egenkapital

Aksjekapital 3

160 000

160 000

Beholdning av egne aksjer 3

Sum innskutt egenkapital

160 000

160 000

Opptjent egenkapital

Annen egenkapital

1 168 452

Udekket tap

406 480

Sum opptjent egenkapital

1 168 452

-406 480

Sum egenkapital 4

1 328 452

-246 480



Gjeld			
Langsiktig gjeld			
Utsatt skatt	5		
Annen langsiktig gjeld			
Øvrig langsiktig gjeld		818 950	1 518 275
Sum annen langsiktig gjeld		818 950	1 518 275
Sum langsiktig gjeld		818 950	1 518 275
Kortsiktig gjeld			
Betalbar skatt	5		
Annen kortsiktig gjeld		9 489	9 489
Sum kortsiktig gjeld		9 489	9 489
Sum gjeld		828 439	1 527 764
SUM EGENKAPITAL OG GJELD		2 156 891	1 281 284



Organisasjonsnr: 989 223 259
POG HOLDING AS

NOTEOPPLYSNINGER - SELSKAP - alle poster oppgitt i hele tall

Note
3

Antall aksjer og aksjeeiere

<u>Aksjeklasse</u>	<u>Ant. aksjer</u>	<u>Pålydende</u>	<u>Bokført verdi</u>
Ordinære aksjer	1.00	160000.00	160000.00
<u>Aksjeeiere - fritekst</u>	<u>Antall</u>	<u>Eierandel</u>	<u>Aksjeklasse</u>
Per Olav Glimsdal	1.00	100.00%	Ordinære aksjer
<u>Sum</u>	<u>Sum antall</u>	<u>Sum eierandel</u>	
	1.00	100.00%	

Note

Ytelser til ledende personer
Er det gitt ytelser til ledende person: Nei

Ytelser til daglig leder

<u>Ytelser</u>	<u>Lønn</u>	<u>Pensj.forpl.</u>	<u>Andre godtgj.</u>
----------------	-------------	---------------------	----------------------

Note
1

Antall årsverk i regnskapsåret

Virksomheten har hatt følgende antall årsverk:
0.00

Note

Lån og sikkerhetsstillelse til ledende personer og aksjeeiere

Er det gitt lån eller sikkerhetsstillelse til ledende personer: Nei



Legally signed by
Per Olav Glimsdal
15.06.2021

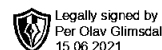


Årsregnskap 2020 Pog Holding AS

Resultatregnskap
Balanse
Noter



Org.nr.: 989 223 259



RESULTATREGNSKAP

POG HOLDING AS

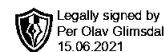
DRIFTSINNEKTER OG DRIFTSKOSTNADER	Note	2020	2019
Annen driftskostnad		7 774	6 733
Sum driftskostnader		7 774	6 733
Driftsresultat		-7 774	-6 733
FINANSINNEKTER OG FINANSKOSTNADER			
Annen renteinntekt		66	76
Annen finansinntekt	2	144 422	50 478
Verdiøkning markedsbaserte omløpsmidler	2	1 443 697	289 283
Annen finanskostnad	2	5 479	0
Resultat av finansposter		1 582 706	339 837
Ordinært resultat før skattekostnad		1 574 932	333 104
Ordinært resultat		1 574 932	333 104
EKSTRAORDINÆRE INNEKTER OG KOSTNADER			
Årsresultat	4	1 574 932	333 104
OVERFØRINGER			
Avsatt til dekning av tidligere udekket tap		406 480	0
Avsatt til annen egenkapital		1 168 452	0
Overført til udekket tap		0	-333 104
Sum overføringer		1 574 932	333 104



BALANSE

POG HOLDING AS

EIENDELER	Note	2020	2019
ANLEGGSMIDLER			
OMLØPSMIDLER			
FORDRINGER			
Andre kortsiktige fordringer		0	74 505
Sum fordringer		0	74 505
INVESTERINGER			
Markedsbaserte aksjer	2	2 152 406	1 186 676
Sum investeringer		2 152 406	1 186 676
Bankinnskudd, kontanter o.l.		4 485	20 104
Sum omløpsmidler		2 156 891	1 281 284
Sum eiendeler		2 156 891	1 281 284



BALANSE

POG HOLDING AS

EGENKAPITAL OG GJELD	Note	2020	2019
EGENKAPITAL			
INNSKUTT EGENKAPITAL			
Aksjekapital	3	160 000	160 000
Sum innskutt egenkapital		160 000	160 000
OPPTJENT EGENKAPITAL			
Annen egenkapital		1 168 452	0
Udekket tap		0	-406 480
Sum opptjent egenkapital		1 168 452	-406 480
Sum egenkapital	4	1 328 452	-246 480
GJELD			
ANNEN LANGSIKTIG GJELD			
Øvrig langsiktig gjeld		818 950	1 518 275
Sum annen langsiktig gjeld		818 950	1 518 275
KORTSIKTIG GJELD			
Annen kortsiktig gjeld		9 489	9 489
Sum kortsiktig gjeld		9 489	9 489
Sum gjeld		828 439	1 527 764
Sum egenkapital og gjeld		2 156 891	1 281 284

Ørsta, 15.06.2021
Styret i Pog Holding AS

Per Olav Glimsdal
styreleder/daglig leder



Noter til årsregnskapet 2020

Regnskapsprinsipper

Årsregnskapet er satt opp i samsvar med regnskapsloven og NRS 8 - God regnskapsskikk for små foretak.

SKATT

Skattekostnaden i resultatregnskapet omfatter både periodens betalbare skatt og endring i utsatt skatt. Utsatt skatt er beregnet med 22 % på grunnlag av de midlertidige forskjeller som eksisterer mellom regnskapsmessige og skattemessige verdier, samt ligningsmessig underskudd til fremføring ved utgangen av regnskapsåret. Skatteøkende og skattereduserende midlertidige forskjeller som reverserer eller kan reverseres i samme periode er utlignet og nettoført.

KLASSIFISERING OG VURDERING AV OMLØPSMIDLER

Omløpsmidler og kortsiktig gjeld omfatter normalt poster som forfaller til betaling innen ett år etter balansedagen, samt poster som knytter seg til varekretsløpet. Omløpsmidler vurderes til laveste verdi av anskaffelseskost og virkelig verdi.

MARKEDSBASERTE VERDIPAPIR

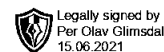
Børsnoterte aksjer og andre verdipapir som inngår i en handelsportefølgje, balanseføres til balansedagens kurs.

GENERELT

Utbruddet av Covid-19 har ikke ført til finansiell usikkerhet for foretaket. Det har ikke medført utfordringer eller usikkerhet ved avleggelsen av årsregnskapet 2020.

Note 1 Lønnskostnader

Pog Holding AS har ikke hatt lønns- eller personalkostnader i 2020 og det foreligger heller ingen slike forpliktelser.



Note 2 Markedsbaserte verdipapirer

	Anskaffelses- kost	Markeds- verdi	Balanseført verdi	Resultatført verdiendring
Markedsbaserte aksjer				
Aksjer i egen forvaltning	1 178 970	2 152 406	2 152 406	1 443 697
Sum markedsbaserte aksjer	1 178 970	2 152 406	2 152 406	1 443 697

Markedsbaserte verdipapirer er verdsatt til virkelig verdi. Virkelig verdi er fastsatt i henhold til verdien som er observerbar i markedet på balansedagen.

Spesifikasjon av avkastning verdipapir	2020	2019
Justering av urealisert gevinst/tap	1 443 697	289 283
Realiserte gevinster og tap	97 848	46 478
Inntektsført utbytte o.l.	41 095	4 000
Sum avkastning i året	1 582 640	339 761

Note 3 Aksjonærer

AKSJEKAPITALEN I POG HOLDING AS PR. 31.12 BESTÅR AV:

	Antall	Pålydende	Bokført
Ordinære aksjer	1	160 000,0	160 000
Sum	1		160 000

EIERSTRUKTUR

De største aksjonærene i % pr. 31.12 var:

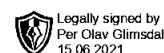
	Ordinære	Eierandel	Stemmeandel
Per Olav Glimsdal	1	100,0	100,0

AKSJER OG OPSJONER EIET AV MEDLEMMER I STYRET OG DAGLIG LEDER:

Navn	Verv	Ordinære
Per Olav Glimsdal	styreleder/daglig leder	1
Totalt antall aksjer		1

Note 4 Egenkapital

	Aksjekapital	Overkurs	Annen Innskutt egenkapital	Annen egenkapital	Sum egenkapital
Pr. 31.12.2019	160 000	0	0	-406 480	-246 480
Årets resultat				1 574 932	1 574 932
Pr 31.12.2020	160 000	0	0	1 168 452	1 328 452



Note 5 Skatt

Årets skattekostnad	2020	2019
Resultatført skatt på ordinært resultat:		
Betalbar skatt	0	0
Endring i utsatt skattefordel	0	0
Skattekostnad ordinært resultat	0	0
Skattepliktig inntekt:		
Ordinært resultat før skatt	1 574 932	333 104
Permanente forskjeller	-1 569 350	-308 183
Anvendelse av fremførbart underskudd	-5 582	-24 921
Skattepliktig inntekt	0	0
Betalbar skatt i balansen:		
Betalbar skatt på årets resultat	0	0
Sum betalbar skatt i balansen	0	0

Skatteeffekten av midlertidige forskjeller og underskudd til fremføring som har gitt opphav til utsatt skatt og utsatte skattefordeler, spesifisert på typer av midlertidige forskjeller

	2020	2019	Endring
Akkumulert fremførbart underskudd	-55 356	-60 938	-5 582
Inngår ikke i beregningen av utsatt skatt	55 356	60 938	5 582
Utsatt skattefordel (22 %)	0	0	0

I henhold til God regnskapsskikk for små foretak balanseføres ikke utsatt skattefordel.