



ÅRSREGNSKAPET FOR REGNSKAPSÅRET 2024 - GENERELL INFORMASJON

Enheten

| | |
|----------------------|---|
| Organisasjonsnummer: | 984 999 267 |
| Organisasjonsform: | Aksjeselskap |
| Foretaksnavn: | GØBEL KURS- OG KONSULENTTJENESTER AS |
| Forretningsadresse: | Munkerudkleiva 2 1164 OSLO |

Regnskapsår

| | |
|-------------------------|-------------------------|
| Årsregnskapets periode: | 01.01.2024 - 31.12.2024 |
|-------------------------|-------------------------|

Konsern

| | |
|-----------------------|-----|
| Morselskap i konsern: | Nei |
|-----------------------|-----|

Regnskapsregler

| | |
|--|------------------------------------|
| Regler for små foretak benyttet: | Ja |
| Benyttet ved utarbeidelsen av årsregnskapet til selskapet: | Regnskapslovens alminnelige regler |

Årsregnskapet fastsatt av kompetent organ

| | |
|--|-----------------------------|
| Bekreftet av representant for selskapet: | Mari Christine Nøring Gøbel |
| Dato for fastsettelse av årsregnskapet: | 06.06.2025 |

Grunnlag for avgivelse

År 2024: Årsregnskapet er elektronisk innlevert
År 2023: Tall er hentet fra elektronisk innlevert årsregnskap fra 2024

Det er ikke krav til at årsregnskapet m.v. som sendes til Regnskapsregisteret er undertegnet. Kontrollen på at dette er utført ligger hos revisor/enhetens øverste organ. Sikkerheten ivaretas ved at innsender har rolle/rettighet for innsending av årsregnskapet via Altinn, og ved at det bekreftes at årsregnskapet er fastsatt av kompetent organ.

Brønnøysundregistrene, 03.07.2025



Resultatregnskap

| Beløp i: NOK | Note | 2024 | 2023 |
|--|------|----------------|----------------|
| RESULTATREGNSKAP | | | |
| Inntekter | | | |
| Salgsinntekt | | 26 349 | 25 296 |
| Annen driftsinntekt | | -2 331 | 3 209 |
| Sum inntekter | | 24 018 | 28 505 |
| Kostnader | | | |
| Endring i beholdning av varer under tilvirkning og ferdig tilvirkede varer | | 1 539 | 2 348 |
| Lønnskostnad | 1 | | |
| Annen driftskostnad | | 48 162 | 43 880 |
| Sum kostnader | 1 | 49 701 | 46 227 |
| Driftsresultat | | -25 682 | -17 722 |
| Finansinntekter og finanskostnader | | | |
| Annen renteinntekt | | 38 729 | 55 875 |
| Annen finansinntekt | | 150 531 | 200 496 |
| Sum finansinntekter | | 189 260 | 256 371 |
| Annen rentekostnad | | 187 | |
| Sum finanskostnader | | 187 | |
| Netto finans | | 189 072 | 256 371 |
| Resultat før skattekostnad | 2 | 163 390 | 238 649 |
| Skattekostnad på resultat | 2 | | |
| Årsresultat | 3 | 163 390 | 238 649 |
| Årsresultat etter minoritetsinteresser | | 163 390 | 238 649 |
| Totalresultat | | 163 390 | 238 649 |
| Overføringer og disponeringer | | | |
| Avsatt til annen egenkapital | | 163 390 | 238 649 |



Resultatregnskap

| Beløp i: NOK | Note | 2024 | 2023 |
|-----------------------------------|-------------|-------------|-------------|
| Sum overføringer og disponeringer | | 163 390 | 238 649 |



Balanse

| Beløp i: NOK | Note | 2024 | 2023 |
|--|------|------------------|------------------|
| BALANSE - EIENDELER | | | |
| Anleggsmidler | | | |
| Immaterielle eiendeler | | | |
| Utsatt skattefordel | 2 | | |
| Finansielle anleggsmidler | | | |
| Investeringer i aksjer og andeler | | 2 509 243 | 1 707 463 |
| Obligasjoner | | 945 570 | 1 163 613 |
| Sum finansielle anleggsmidler | | 3 454 813 | 2 871 076 |
| Sum anleggsmidler | | 3 454 813 | 2 871 076 |
| Omløpsmidler | | | |
| Varer | | | |
| Sum varer | | 43 440 | 44 979 |
| Fordringer | | | |
| Kundefordringer | | | 2 331 |
| Sum fordringer | | | 2 331 |
| Investeringer | | | |
| Markedsbaserte aksjer | | 2 500 000 | 2 500 000 |
| Sum investeringer | | 2 500 000 | 2 500 000 |
| Bankinnskudd, kontanter og lignende | | | |
| Bankinnskudd, kontanter o.l. | | 40 017 | 452 716 |
| Sum bankinnskudd, kontanter og lignende | | 40 017 | 452 716 |
| Sum omløpsmidler | | 2 583 457 | 3 000 025 |
| SUM EIENDELER | | 6 038 270 | 5 871 101 |

BALANSE - EGENKAPITAL OG GJELD

Egenkapital



Balanse

| Beløp i: NOK | Note | 2024 | 2023 |
|---------------------------------|------|------------------|------------------|
| Innskutt egenkapital | | | |
| Aksjekapital | 4 | 200 000 | 200 000 |
| Beholdning av egne aksjer | 4 | | |
| Overkurs | | 1 451 200 | 1 451 200 |
| Sum innskutt egenkapital | | 1 651 200 | 1 651 200 |
| Opptjent egenkapital | | | |
| Annen egenkapital | 5 | 4 351 432 | 4 188 043 |
| Sum opptjent egenkapital | | 4 351 432 | 4 188 043 |
| Sum egenkapital | 3 | 6 002 632 | 5 839 243 |
| Gjeld | | | |
| Langsiktig gjeld | | | |
| Utsatt skatt | 2 | | |
| Annen langsiktig gjeld | | | |
| Sum langsiktig gjeld | | 0 | 0 |
| Kortsiktig gjeld | | | |
| Leverandørgjeld | | | 499 |
| Betalbar skatt | 2 | | |
| Annen kortsiktig gjeld | | 35 637 | 31 360 |
| Sum kortsiktig gjeld | | 35 637 | 31 859 |
| Sum gjeld | | 35 637 | 31 859 |
| SUM EGENKAPITAL OG GJELD | | 6 038 270 | 5 871 101 |



Brønnøysundregistrene

ÅRSREGNSKAP FOR REGNSKAPSÅRET 2024 - GENERELL INFORMASJON

Journalnummer: 2025 621386

Enheten

Organisasjonsnummer: 984 999 267
Organisasjonsform: Aksjeselskap
Foretaksnavn: GØBEL KURS- OG KONSULENTTJENESTER AS
Forretningsadresse: Munkeudkleiva 2
1164 OSLO

Regnskapsår

Årsregnskapets periode: 01.01.2024 - 31.12.2024

Konsern

Morselskap i konsern: Nei

Regnskapsregler

Regler for små foretak benyttet: Ja
Benyttet ved utarbeidelsen av
årsregnskapet til selskapet: Regnskapslovens alminnelige regler

Årsregnskapet fastsatt av kompetent organ

Bekreftet av representant for selskapet: Mari Christine Nøring Gøbel
Dato for fastsettelse av årsregnskapet: 06.06.2025

Revisjon

Selskapet har besluttet at årsregnskapet
ikke skal revideres: Ja

Grunnlag for avgivelse

År 2024: Årsregnskap er elektronisk innlevert.
År 2023: Tall er hentet fra elektronisk innlevert årsregnskap fra 2024.

Det er ikke krav til at årsregnskapet m.v. som sendes til Regnskapsregisteret er undertegnet. Kontrollen på at dette er utført ligger hos revisor/enhetens øverste organ. Sikkerheten ivaretas ved at innsender har rolle/rettighet for innsending av årsregnskapet via Altinn, og ved at det bekreftes at årsregnskapet er fastsatt av kompetent organ.

Brønnøysundregistrene, 02.07.2025



Organisasjonsnr: 984 999 267
GØBEL KURS- OG KONSULENTTJENESTER
AS

RESULTATREGNSKAP

| Beløp i: NOK | Note | 2024 | 2023 |
|--|-------------|----------------|----------------|
| RESULTATREGNSKAP | | | |
| Inntekter | | | |
| Salgsinntekt | | 26 349 | 25 296 |
| Annen driftsinntekt | | -2 331 | 3 209 |
| Sum inntekter | | 24 018 | 28 505 |
| Kostnader | | | |
| Endring i beholdning av varer under tilvirkning og ferdig tilvirkede varer | | 1 539 | 2 348 |
| Lønnskostnad | 1 | | |
| Annen driftskostnad | | 48 162 | 43 880 |
| Sum kostnader | 1 | 49 701 | 46 227 |
| Driftsresultat | | -25 682 | -17 722 |
| Finansinntekter og finanskostnader | | | |
| Annen renteinntekt | | 38 729 | 55 875 |
| Annen finansinntekt | | 150 531 | 200 496 |
| Sum finansinntekter | | 189 260 | 256 371 |
| Annen rentekostnad | | 187 | |
| Sum finanskostnader | | 187 | |
| Netto finans | | 189 072 | 256 371 |
| Resultat før skattekostnad | 2 | 163 390 | 238 649 |
| Skattekostnad på resultat | 2 | | |
| Årsresultat | 3 | 163 390 | 238 649 |
| Årsresultat etter minoritetsinteresser | | 163 390 | 238 649 |
| Totalresultat | | 163 390 | 238 649 |
| Overføringer og disponeringer | | | |
| Avsatt til annen egenkapital | | 163 390 | 238 649 |
| Sum overføringer og disponeringer | | 163 390 | 238 649 |



Organisasjonsnr: 984 999 267
GØBEL KURS- OG KONSULENTTJENESTER
AS

BALANSE

| Beløp i: NOK | Note | 2024 | 2023 |
|--|------|------------------|------------------|
| BALANSE - EIENDELER | | | |
| Anleggsmidler | | | |
| Immaterielle eiendeler | | | |
| Utsatt skattefordel | 2 | | |
| Finansielle anleggsmidler | | | |
| Investeringer i aksjer og andeler | | 2 509 243 | 1 707 463 |
| Obligasjoner | | 945 570 | 1 163 613 |
| Sum finansielle anleggsmidler | | 3 454 813 | 2 871 076 |
| Sum anleggsmidler | | 3 454 813 | 2 871 076 |
| Omløpsmidler | | | |
| Varer | | | |
| Sum varer | | 43 440 | 44 979 |
| Fordringer | | | |
| Kundefordringer | | | 2 331 |
| Sum fordringer | | | 2 331 |
| Investeringer | | | |
| Markedsbaserte aksjer | | 2 500 000 | 2 500 000 |
| Sum investeringer | | 2 500 000 | 2 500 000 |
| Bankinnskudd, kontanter og lignende | | | |
| Bankinnskudd, kontanter o. l. | | 40 017 | 452 716 |
| Sum bankinnskudd, kontanter og lignende | | 40 017 | 452 716 |
| Sum omløpsmidler | | 2 583 457 | 3 000 025 |
| SUM EIENDELER | | 6 038 270 | 5 871 101 |
| BALANSE - EGENKAPITAL OG GJELD | | | |
| Egenkapital | | | |
| Innskutt egenkapital | | | |
| Aksjekapital | 4 | 200 000 | 200 000 |
| Beholdning av egne aksjer | 4 | | |
| Overkurs | | 1 451 200 | 1 451 200 |
| Sum innskutt egenkapital | | 1 651 200 | 1 651 200 |



| | | | |
|---------------------------------|----------|------------------|------------------|
| Opptjent egenkapital | | | |
| Annen egenkapital | 5 | 4 351 432 | 4 188 043 |
| Sum opptjent egenkapital | | 4 351 432 | 4 188 043 |
| Sum egenkapital | 3 | 6 002 632 | 5 839 243 |
| Gjeld | | | |
| Langsiktig gjeld | | | |
| Utsatt skatt | 2 | | |
| Annen langsiktig gjeld | | | |
| Sum langsiktig gjeld | | 0 | 0 |
| Kortsiktig gjeld | | | |
| Leverandørgjeld | | | 499 |
| Betalbar skatt | 2 | | |
| Annen kortsiktig gjeld | | 35 637 | 31 360 |
| Sum kortsiktig gjeld | | 35 637 | 31 859 |
| Sum gjeld | | 35 637 | 31 859 |
| SUM EGENKAPITAL OG GJELD | | 6 038 270 | 5 871 101 |



Organisasjonsnr: 984 999 267
GØBEL KURS- OG KONSULENTTJENESTER
AS

NOTEOPPLYSNINGER - SELSKAP - alle poster oppgitt i hele tall

Note

Antall årsverk i regnskapsåret
0.00

Sum Beløp

Balanseført verdi 31.12. Varige driftsmidler Immaterielle eiend.

Konsernregnskap

Morselskapet sitt navn

Forretningskontor for morselskapet

Begrunnelse for at datterselskap er utelatt fra konsolideringen

Samlet beløp - tilknyttet selskap Årets Fjorårets

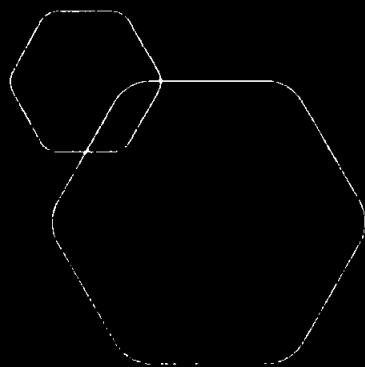
Samlet beløp - foretak i samme konsern Årets Fjorårets

Samlet beløp - foretak i samme konsern Årets Fjorårets

Samlet beløp - felles kontrollert virksomhet Årets Fjorårets

Pantstillelse Beløp

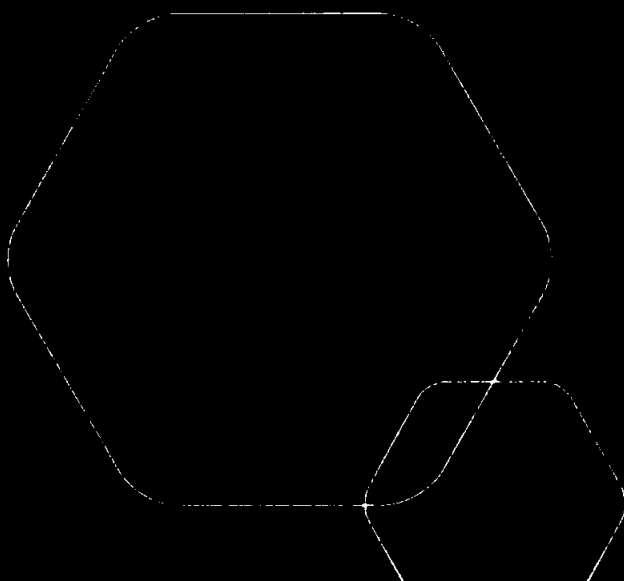
Beholdning av egne aksjer Antall Pålydende Andel av aksjek.



Årsregnskap 2024

Gøbel Kurs- Og Konsulenttenester AS

Resultatregnskap
Balanse
Noter til regnskapet



Org.nr.: 984 999 267



RESULTATREGNSKAP

GØBEL KURS- OG KONSULENTTJENESTER AS

| DRIFTSINNEKTER OG DRIFTSKOSTNADER | Note | 2024 | 2023 |
|--|----------|----------------|----------------|
| Salgsinntekt | | 26 349 | 25 296 |
| Annen driftsinntekt | | -2 331 | 3 209 |
| Sum driftsinntekter | | 24 018 | 28 505 |
| End. beh. varer u.tilv. og ferdigvarer | | 1 539 | 2 348 |
| Annen driftskostnad | | 48 162 | 43 880 |
| Sum driftskostnader | 1 | 49 701 | 46 227 |
| Driftsresultat | | -25 682 | -17 722 |
| FINANSINNEKTER OG FINANSKOSTNADER | | | |
| Annen renteinntekt | | 38 729 | 55 875 |
| Annen finansinntekt | | 150 531 | 200 496 |
| Annen rentekostnad | | 187 | 0 |
| Resultat av finansposter | | 189 072 | 256 371 |
| Resultat før skattekostnad | 2 | 163 390 | 238 649 |
| Årsresultat | 3 | 163 390 | 238 649 |
| OVERFØRINGER | | | |
| Avsatt til annen egenkapital | | 163 390 | 238 649 |
| Sum overføringer | | 163 390 | 238 649 |



BALANSE

GØBEL KURS- OG KONSULENTTJENESTER AS

| EIENDELER | Note | 2024 | 2023 |
|--------------------------------------|------|------------------|------------------|
| ANLEGGSMIDLER | | | |
| FINANSIELLE ANLEGGSMIDLER | | | |
| Investeringer i aksjer og andeler | | 2 509 243 | 1 707 463 |
| Obligasjoner | | 945 570 | 1 163 613 |
| Sum finansielle anleggsmidler | | 3 454 813 | 2 871 076 |
| Sum anleggsmidler | | 3 454 813 | 2 871 076 |
| OMLØPSMIDLER | | | |
| Lager av varer og annen beholdning | | 43 440 | 44 979 |
| FORDRINGER | | | |
| Kundefordringer | | 0 | 2 331 |
| Sum fordringer | | 0 | 2 331 |
| INVESTERINGER | | | |
| Markedsbaserte aksjer | | 2 500 000 | 2 500 000 |
| Sum investeringer | | 2 500 000 | 2 500 000 |
| Bankinnskudd, kontanter o.l. | | 40 017 | 452 716 |
| Sum omløpsmidler | | 2 583 457 | 3 000 025 |
| Sum eiendeler | | 6 038 270 | 5 871 101 |



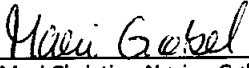
BALANSE

GØBEL KURS- OG KONSULENTTJENESTER AS

| EGENKAPITAL OG GJELD | Note | 2024 | 2023 |
|------------------------------------|----------|------------------|------------------|
| EGENKAPITAL | | | |
| INNSKUTT EGENKAPITAL | | | |
| Aksjekapital | 4 | 200 000 | 200 000 |
| Overkurs | | 1 451 200 | 1 451 200 |
| Sum innskutt egenkapital | | 1 651 200 | 1 651 200 |
| OPPTJENT EGENKAPITAL | | | |
| Annen egenkapital | 5 | 4 351 432 | 4 188 043 |
| Sum opptjent egenkapital | | 4 351 432 | 4 188 043 |
| Sum egenkapital | 3 | 6 002 632 | 5 839 243 |
| GJELD | | | |
| AVSETNING FOR FORPLIKTELSER | | | |
| KORTSIKTIG GJELD | | | |
| Leverandørgjeld | | 0 | 499 |
| Annen kortsiktig gjeld | | 35 637 | 31 360 |
| Sum kortsiktig gjeld | | 35 637 | 31 859 |
| Sum gjeld | | 35 637 | 31 859 |
| Sum egenkapital og gjeld | | 6 038 270 | 5 871 101 |

26.05.2025

Styret i Gøbel Kurs- Og Konsulenttenester AS


Mari Christine Nøring Gøbel
styreleder



Regnskapsprinsipper

Årsregnskapet er satt opp i samsvar med regnskapsloven og NRS 8 - God regnskapskikk for små foretak.

DRIFTSINNEKTER

Inntektsføring ved salg av varer skjer på leveringstidspunktet. Tjenester inntektsføres etter hvert som de leveres.

SKATT

Skattekostnaden i resultatregnskapet omfatter både periodens betalbare skatt og endring i utsatt skatt. Utsatt skatt er beregnet med 22 % på grunnlag av de midlertidige forskjeller som eksisterer mellom regnskapsmessige og skattemessige verdier, samt ligningsmessig underskudd til fremføring ved utgangen av regnskapsåret. Skatteøkende og skattereduserende midlertidige forskjeller som reverserer eller kan reverseres i samme periode er utlignet og nettoført.

KLASSIFISERING OG VURDERING AV OMLØPSMIDLER

Omløpsmidler og kortsiktig gjeld omfatter normalt poster som forfaller til betaling innen ett år etter balansedagen, samt poster som knytter seg til varekretsløpet. Omløpsmidler vurderes til laveste verdi av anskaffelseskost og virkelig verdi.

VARER

Varer er vurdert til det laveste av anskaffelseskost og netto salgsverdi.



Note 1 Lønnskostnader

Gøbel Kurs- Og Konsulenttenester AS har ikke hatt lønns- eller personalkostnader i 2024 og det foreligger heller ingen slike forpliktelser.

Note 2 Skatt

| | 2024 | 2023 |
|--|----------|----------|
| Årets skattekostnad | | |
| Resultatført skatt på ordinært resultat: | | |
| Betalbar skatt | 0 | 0 |
| Endring i utsatt skattefordel | 0 | 0 |
| Skattekostnad ordinært resultat | 0 | 0 |
| | | |
| Skattepliktig inntekt: | | |
| Resultat før skatt | 163 390 | 238 649 |
| Permanente forskjeller | -145 500 | -194 000 |
| Anvendelse av fremførbart underskudd | -17 890 | -44 649 |
| Skattepliktig inntekt | 0 | 0 |
| | | |
| Betalbar skatt i balansen: | | |
| Betalbar skatt på årets resultat | 0 | 0 |
| Sum betalbar skatt i balansen | 0 | 0 |

Skatteeffekten av midlertidige forskjeller og underskudd til fremføring som har gitt opphav til utsatt skatt og utsatte skattefordeler, spesifisert på typer av midlertidige forskjeller

| | 2024 | 2023 | Endring |
|---|----------------|----------------|----------|
| Varebeholdning | -22 000 | -22 000 | 0 |
| Sum | -22 000 | -22 000 | 0 |
| | | | |
| Akkumulert fremførbart underskudd | -236 812 | -254 702 | -17 890 |
| Inngår ikke i beregningen av utsatt skatt | 258 812 | 276 702 | 17 890 |
| | | | |
| Utsatt skattefordel (22 %) | 0 | 0 | 0 |

I henhold til God regnskapsskikk for små foretak balanseføres ikke utsatt skattefordel.

Note 3 Egenkapital

| | Aksjekapital | Overkurs | Annen innskutt egenkapital | Annen egenkapital | Sum egenkapital |
|----------------------|----------------|------------------|----------------------------|-------------------|------------------|
| Pr. 31.12.2023 | 200 000 | 1 451 200 | 0 | 4 188 043 | 5 839 243 |
| Årets resultat | | | | 163 390 | 163 390 |
| Pr 31.12.2024 | 200 000 | 1 451 200 | 0 | 4 351 432 | 6 002 632 |



Note 4 Aksjonærer

AKSJEKAPITALEN I GØBEL KURS- OG KONSULENTTJENESTER AS PR. 31.12 BESTÅR AV:

| | Antall | Pålydende | Bokført |
|-----------------|---------------|-----------|----------------|
| Ordinære aksjer | 10 000 | 20,0 | 200 000 |
| Sum | 10 000 | | 200 000 |

EIERSTRUKTUR

De største aksjonærene i % pr. 31.12 var:

| | Ordinære | Eierandel | Stemmeandel |
|-----------------------------|---------------|--------------|--------------|
| Kristian Gøbel | 5 000 | 50,0 | 50,0 |
| Mari Christine Nøring Gøbel | 5 000 | 50,0 | 50,0 |
| Totalt antall aksjer | 10 000 | 100,0 | 100,0 |

AKSJER EIET AV MEDLEMMER I STYRET OG DAGLIG LEDER:

| Navn | Verv | Ordinære |
|-----------------------------|--------------|--------------|
| Kristian Gøbel | Daglig leder | 5 000 |
| Totalt antall aksjer | | 5 000 |

Note 5 Fortsatt drift

Resultatet for 2024 viser et overskudd på kr. 163 390 etter skatt, mot kr. 238 649 i 2023. Soliditeten og likviditeten er fortsatt god og det er ikke noe som indikerer at driften ikke kan fortsette. Styret vurderer at forutsetningene for fortsatt drift er til stede og legger det til grunn for sin virksomhet.

