



ÅRSREGNSKAPET FOR REGNSKAPSÅRET 2018 - GENERELL INFORMASJON

Enheten

Organisasjonsnummer: 992 691 182
Organisasjonsform: Aksjeselskap
Foretaksnavn: ETM ØST AS
Forretningsadresse: Ensjøveien 12D
0655 OSLO

Regnskapsår

Årsregnskapets periode: 01.01.2018 - 31.12.2018

Konsern

Morselskap i konsern: Nei

Regnskapsregler

Regler for små foretak benyttet: Ja
Benyttet ved utarbeidelsen av årsregnskapet til selskapet: Regnskapslovens alminnelige regler

Årsregnskapet fastsatt av kompetent organ

Bekreftet av representant for selskapet: Gitte Lundborg
Dato for fastsettelse av årsregnskapet: 20.06.2019

Grunnlag for avgivelse

År 2018: Årsregnskapet er elektronisk innlevert
År 2017: Tall er hentet fra elektronisk innlevert årsregnskap fra 2018

Det er ikke krav til at årsregnskapet m.v. som sendes til Regnskapsregisteret er undertegnet. Kontrollen på at dette er utført ligger hos revisor/enhetens øverste organ. Sikkerheten ivaretas ved at innsender har rolle/rettighet for innsending av årsregnskapet via Altinn, og ved at det bekreftes at årsregnskapet er fastsatt av kompetent organ.

Brønnøysundregistrene, 07.11.2020



Resultatregnskap

Beløp i: NOK	Note	2018	2017
RESULTATREGNSKAP			
Inntekter			
Salgsinntekt		94 146 910	82 294 740
Annen driftsinntekt		492 468	54 479
Sum inntekter		94 639 379	82 349 219
Kostnader			
Varekostnad		60 176 720	51 729 874
Lønnskostnad	2	14 495 365	12 722 401
Avskrivning på varige driftsmidler og immaterielle eiendeler	3	250 260	359 005
Nedskrivning av varige driftsmidler og immaterielle eiendeler	3		
Annen driftskostnad	2, 9	13 477 953	11 751 115
Sum kostnader		88 400 298	76 562 395
Driftsresultat		6 239 081	5 786 825
Finansinntekter og finanskostnader			
Annen renteinntekt		15 629	9 358
Annen finansinntekt		179 159	205 390
Sum finansinntekter		194 789	214 748
Annen rentekostnad		533 038	556 215
Annen finanskostnad		585 947	365 861
Sum finanskostnader		1 118 984	922 076
Netto finans		-924 196	-707 328
Ordinært resultat før skattekostnad		5 314 885	5 079 496
Skattekostnad på ordinært resultat	6	1 255 956	1 238 096
Ordinært resultat etter skattekostnad		4 058 929	3 841 400
Årsresultat		4 058 929	3 841 400
Årsresultat etter minoritetsinteresser		4 058 929	3 841 400
Totalresultat		4 058 929	3 841 400



Resultatregnskap

Beløp i: NOK	Note	2018	2017
Overføringer og disponeringer			
Utbytte		3 000 000	1 500 000
Overføringer til/fra annen egenkapital		1 058 929	2 341 400
Sum overføringer og disponeringer	4	4 058 929	3 841 400



Balanse

Beløp i: NOK	Note	2018	2017
BALANSE - EIENDELER			
Anleggsmidler			
Immaterielle eiendeler			
Konsesjoner, patenter, lisenser, varemerker og lignende rettigheter	3		9 075
Utsatt skattefordel	6	205 215	91 303
Sum immaterielle eiendeler		205 215	100 378
Varige driftsmidler			
Tomter, bygninger og annen fast eiendom	3		
Maskiner og anlegg	3		
Skip, rigger, fly og lignende	3		
Driftsløsøre, inventar, verktøy, kontormaskiner og lignende	3, 8	497 412	495 124
Sum varige driftsmidler		497 412	495 124
Finansielle anleggsmidler			
Investeringer i aksjer og andeler	8, 10	3 614 234	186 234
Andre fordringer	9	255 080	255 080
Sum finansielle anleggsmidler		3 869 314	441 314
Sum anleggsmidler		4 571 941	1 036 816
Omløpsmidler			
Varer			
Sum varer	8	17 711 312	20 112 639
Fordringer			
Kundefordringer	8	14 574 402	11 841 076
Andre fordringer		2 367 360	714 281
Sum fordringer		16 941 762	12 555 358
Bankinnskudd, kontanter og lignende			
Bankinnskudd, kontanter og lignende	7	646 283	623 029
Sum bankinnskudd, kontanter og lignende		646 283	623 029
Sum omløpsmidler		35 299 357	33 291 026



Balanse

Beløp i: NOK	Note	2018	2017
SUM EIENDELER		39 871 298	34 327 841
BALANSE - EGENKAPITAL OG GJELD			
Egenkapital			
Innskutt egenkapital			
Selskapskapital	5	422 580	422 580
Overkurs		1 841 420	1 841 420
Sum innskutt egenkapital		2 264 000	2 264 000
Opptjent egenkapital			
Annen egenkapital		8 488 335	7 434 450
Sum opptjent egenkapital		8 488 335	7 434 450
Sum egenkapital	4	10 752 335	9 698 450
Gjeld			
Langsiktig gjeld			
Utsatt skatt	6		
Annen langsiktig gjeld			
Gjeld til kredittinstitusjoner	8	3 390 000	
Sum annen langsiktig gjeld		3 390 000	
Sum langsiktig gjeld		3 390 000	0
Kortsiktig gjeld			
Gjeld til kredittinstitusjoner	8	5 352 658	7 062 139
Leverandørgjeld		11 149 194	10 574 081
Betalbar skatt	6	1 368 978	1 229 016
Skyldige offentlige avgifter		3 556 828	2 522 284
Utbytte		3 000 000	1 500 000
Annen kortsiktig gjeld		1 301 305	1 741 872
Sum kortsiktig gjeld		25 728 963	24 629 392
Sum gjeld		29 118 963	24 629 392



Balanse

Beløp i: NOK	Note	2018	2017
SUM EGENKAPITAL OG GJELD		39 871 298	34 327 841



ETM Øst AS

Resultatregnskap

Driftsinntekter og driftskostnader	Note	2018	2017
Salgsinntekt		94 146 910	82 294 740
Annen driftsinntekt		492 468	54 479
Sum driftsinntekter		<u>94 639 379</u>	<u>82 349 219</u>
Varekostnad		60 176 720	51 729 874
Lønnskostnad	2	14 495 365	12 722 401
Avskrivning på driftsmidler	3	250 260	359 005
Annen driftskostnad	2, 9	13 477 953	11 751 115
Sum driftskostnader		<u>88 400 298</u>	<u>76 562 395</u>
Driftsresultat		<u>6 239 081</u>	<u>5 786 825</u>
Finansinntekter og finanskostnader			
Annen renteinntekt		15 629	9 358
Annen finansinntekt		179 159	205 390
Annen rentekostnad		533 038	556 215
Annen finanskostnad		585 947	365 861
Resultat av finansposter		<u>-924 196</u>	<u>-707 328</u>
Ordinært resultat før skattekostnad		5 314 885	5 079 496
Skattekostnad på ordinært resultat	6	1 255 956	1 238 096
Ordinært resultat		<u>4 058 929</u>	<u>3 841 400</u>
Årsoverskudd / Årsunderskudd (-)		<u>4 058 929</u>	<u>3 841 400</u>
Overføringer			
Avsatt til utbytte		3 000 000	1 500 000
Avsatt til annen egenkapital		1 058 929	2 341 400
Sum overføringer	4	<u>4 058 929</u>	<u>3 841 400</u>



ETM Øst AS

Balanse

Eiendeler	Note	2018	2017
Anleggsmidler			
Immaterielle eiendeler			
Programvare og lisenser	3	0	9 075
Utsatt skattefordel	6	205 215	91 303
Sum immaterielle eiendeler		<u>205 215</u>	<u>100 378</u>
Varige driftsmidler			
Driftsløsøre, inventar o.a. utstyr	3, 8	497 412	495 124
Sum varige driftsmidler		<u>497 412</u>	<u>495 124</u>
Finansielle anleggsmidler			
Investeringer i aksjer og andeler	8, 10	3 614 234	186 234
Andre langsiktige fordringer	9	255 080	255 080
Sum finansielle anleggsmidler		<u>3 869 314</u>	<u>441 314</u>
Sum anleggsmidler		<u>4 571 941</u>	<u>1 036 816</u>
Omløpsmidler			
Varer			
Varebeholdning	8	17 711 312	20 112 639
Fordringer			
Kundefordringer	8	14 574 402	11 841 076
Andre kortsiktige fordringer		2 367 360	714 281
Sum fordringer		<u>16 941 762</u>	<u>12 555 358</u>
Bankinnskudd, kontanter og lignende			
Bankinnskudd, kontanter o.l.	7	646 283	623 029
Sum omløpsmidler		<u>35 299 357</u>	<u>33 291 026</u>
Sum eiendeler		<u>39 871 298</u>	<u>34 327 841</u>




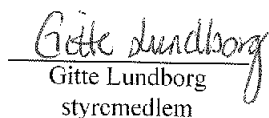
ETM Øst AS


Balanse

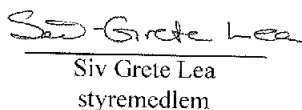
Egenkapital og gjeld	Note	2018	2017
Egenkapital			
Innskutt egenkapital			
Aksjekapital	5	422 580	422 580
Overkurs		1 841 420	1 841 420
Sum innskutt egenkapital		<u>2 264 000</u>	<u>2 264 000</u>
Opptjent egenkapital			
Annen egenkapital		8 488 335	7 434 450
Sum opptjent egenkapital		<u>8 488 335</u>	<u>7 434 450</u>
Sum egenkapital	4	<u>10 752 335</u>	<u>9 698 450</u>
Gjeld			
Gjeld til kredittinstitusjoner	8	3 390 000	0
Sum annen langsiktig gjeld		<u>3 390 000</u>	<u>0</u>
Kortsiktig gjeld			
Kassekreditt	8	5 352 658	7 062 139
Leverandørgjeld		11 149 194	10 574 081
Betalbar skatt	6	1 368 978	1 229 016
Skyldig offentlige avgifter		3 556 828	2 522 284
Utbytte		3 000 000	1 500 000
Annen kortsiktig gjeld		1 301 305	1 741 872
Sum kortsiktig gjeld		<u>25 728 963</u>	<u>24 629 392</u>
Sum gjeld		<u>29 118 963</u>	<u>24 629 392</u>
Sum egenkapital og gjeld		<u>39 871 298</u>	<u>34 327 841</u>


Oslo, 20. juni 2019
Styret i ETM Øst AS

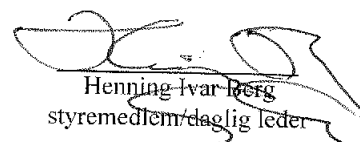

Per Odd Salberg
styreleder


Gitte Lundborg
styremedlem


Filip Weiby Viken
styremedlem


Siv Grete Lea
styremedlem


Zhen Xu
styremedlem


Henning Ivar Berg
styremedlem/daglig leder



ETM Øst AS

Noter 2018

Note 1 Regnskapsprinsipper

Årsregnskapet er satt opp i samsvar med regnskapsloven og god regnskapsskikk for små foretak.

Hovedregel for vurdering og klassifisering av eiendeler og gjeld

Eiendeler bestemt til varig eie eller bruk er klassifisert som anleggsmidler. Andre eiendeler er klassifisert som omløpsmidler. Fordringer som skal tilbakebetales innen et år er klassifisert som omløpsmidler. Ved klassifisering av kortsiktig og langsiktig gjeld er tilsvarende kriterier lagt til grunn.

Anleggsmidler vurderes til anskaffelseskost, men nedskrives til virkelig verdi når verdifallet forventes ikke å være forbigående. Anleggsmidler med begrenset økonomisk levetid avskrives planmessig. Langsiktig lån balanseføres til nominelle verdier på etableringstidspunktet, og korrigeres ikke til virkelig verdi som følge av renteendringer.

Omløpsmidler vurderes til laveste av anskaffelseskost og virkelig verdi. Kortsiktig gjeld balanseføres til nominelt mottatt beløp på etableringstidspunktet, uten hensyn til eventuelle senere renteendringer.

Valuta

Transaksjoner i utenlandsk valuta omregnes til kursen på transaksjonstidspunktet. Pengeposter i utenlandsk valuta omregnes til balansedagens kurs. Valutakursdifferanser presenteres som finansinntekt eller finanskostnad.

Driftsinntekter

Inntektsføring ved salg av varer skjer ved leveringstidspunktet. Tjenester inntektsføres etter hvert som de leveres.

Varige driftsmidler

Varige driftsmidler balanseføres og avskrives lineært over driftsmidlenes forventede levetid. Direkte vedlikehold av driftsmidler kostnadsføres løpende under driftskostnader.

Varer

Varer vurderes til det laveste av anskaffelseskost og virkelig verdi. Virkelig verdi er estimert salgsverdi etter fradrag for beregnede nødvendige utgifter for gjennomføring av salget (netto salgsverdi).

Fordringer

Kundefordringer og andre fordringer oppføres til pålydende etter fradrag for avsetning til forventet tap. Avsetningen til tap gjøres på grunnlag av individuell vurdering av fordringene.

Gjeld

Gjeld balanseføres til nominelt gjeldsbeløp.

Andre anleggsaksjer

Aksjene vurderes til det laveste av historisk kostpris og antatt virkelig verdi. Mottatt utbytte og andre utdelinger fra selskapene inntektsføres som annen finansinntekt når de mottas. Utbytte som overstiger andel av opptjent resultat i eierperioden, regnskapsføres som reduksjon av aksjenes kostpris.

Skatter

Skattekostnaden i resultatregnskapet omfatter både periodens betalbare skatt og endring i utsatt skatt/utsatt skattefordel. Utsatt skatt skal beregnes på grunnlag av de midlertidige forskjellene som eksisterer mellom regnskapsmessige og skattemessige verdier, og på grunnlag av eventuelt ligningsmessig underskudd til fremføring ved utgangen av regnskapsåret. Skattøkende og skattereduserende midlertidige forskjeller som reverserer eller kan reversere i samme periode, utlignes. Utsatt skattefordel på netto skattereduserende forskjeller som ikke er utlignet og på underskudd til fremføring, balanseføres i den grad skattefordelen antas å kunne utnyttes gjennom fremtidige skattepliktige overskudd. Utsatt skatt og utsatt skattefordel som kan balanseføres, er oppført netto i balansen.



ETM Øst AS

Noter 2018

Note 2 Ansatte, godtgjørelser, lån til ansatte m.v.
Lønnskostnader består av følgende:

	2018	2017
Lønn	12 229 814	10 712 981
Arbeidsgiveravgift	1 873 409	1 650 436
Pensjonskostnader	171 201	98 947
Andre lønnskostnader	220 941	260 037
Sum lønnskostnader	14 495 365	12 722 401
Antall årsverk	17	16,5

Godtgjørelser:

Følgende godtgjørelser er gitt til selskapets ledende personer:

	Daglig leder	Styret
Lønn	1 394 444	60 000
Pensjonskostnader	25 151	0
Annen godtgjørelse	98 278	0
Sum	1 517 873	60 000

I tillegg til oppgitt styrchonorar mottar styremedlemmer ordinær lønn fra selskapet i sin rolle som ansatte.

Pensjoner:

Selskapet er pliktig til å ha tjenstepensjonsordning etter lov om obligatorisk tjenstepensjon. Selskapets pensjonsordninger tilfredstiller kravene i denne lov.

Revisor:

Det er i 2018 kostnadsført kr 103 531 i ordinært revisjonshonorar og kr 14 562 vedrørende andre tjenester levert av revisor.

Note 3 Varige driftsmidler

Varige driftsmidler	Programvare og lisenser	Maskiner, driftsløsøre, inventar og utstyr	Sum varige driftsmidler
Anskaffelseskost pr.01.01	264 524	1 824 792	2 089 316
Tilgang kjøpte driftsmidler	0	243 473	243 473
Avgang solgte driftsmidler	0	0	0
Anskaffelseskost pr. 31.12	264 524	2 068 265	2 332 789
Akkumulerte avskrivninger pr. 31.12	264 524	1 570 852	1 835 376
Akkumulerte nedskrivninger pr. 31.12	0	0	0
Reverserte nedskrivninger pr. 31.12	0	0	0
Balanseførte verdier 31.12	0	497 415	497 415
Årets avskrivninger	9 075	241 183	250 258
Årets nedskrivninger	0	0	0
Forventet økonomisk levetid	5 år	3 år/5 år	
Avskrivningsplan	Lineær	Lineær	

Side 5



ETM Øst AS

Noter 2018

Note 4 Egenkapital

	Aksjekapital	Overkurs	Annen EK	Sum
Egenkapital pr. 01.01	422 580	1 841 420	7 434 450	9 698 450
Årets resultat	0	0	4 058 929	4 058 929
Korrigerings av tidligere års feil	0	0	-5 044	-5 044
Avsatt utbytte	0	0	-3 000 000	-3 000 000
Egenkapital pr. 31.12	422 580	1 841 420	8 488 335	10 752 335

Note 5 Antall aksjer, aksjeeiere mv.

Aksjekapitalen i selskapet er ved utgangen av året:

Aksjekapital	Antall	Pålydende	Aksjekapital
Ordinære aksjer	422 580	1	422 580

Selskapets aksjonærer er ved utgangen av året:

Aksjonærer	Eierandel
Etnan International ASA	40,00 %
HBGL Holding AS	28,00 %
Per Odd Salberg AS	27,75 %
Filip Viken	4,25 %
Totalt antall akjer	100,00 %

Alle aksjene har lik stemmerett.



ETM Øst AS

Noter 2018

Note 6 Skatt

<u>Årets skattekostnad</u>	<u>2018</u>	<u>2017</u>
Resultatført skatt på ordinært resultat:		
Betalbar skatt	1 369 868	1 229 016
Endring i utsatt skattefordel	-113 912	9 080
Skattekostnad ordinært resultat	<u>1 255 956</u>	<u>1 238 096</u>
Skattepliktig inntekt:		
Ordinært resultat før skatt	5 314 885	5 079 496
Permanente forskjeller	105 233	62 701
Endring i midlertidige forskjeller	535 828	-21 295
Skattepliktig inntekt	<u>5 955 946</u>	<u>5 120 902</u>
Betalbar skatt i balansen:		
Betalbar skatt på årets resultat	1 368 978	1 229 016
Sum betalbar skatt i balansen	<u>1 368 978</u>	<u>1 229 016</u>

Skatteeffekten av midlertidige forskjeller som har gitt opphav til utsatt skatt og utsatte skattefordeler, spesifisert på typer av midlertidige forskjeller:

	<u>2018</u>	<u>2017</u>	<u>Endring</u>
Varige driftsmidler	-148 775	-153 269	-4 494
Fordringer	-784 019	-243 697	540 322
Sum	<u>-932 794</u>	<u>-396 966</u>	<u>535 828</u>
Utsatt skattefordel (22 % / 23 %)	-205 215	-91 302	113 913

Note 7 Bankmidler

Posten består av bundne bankinskudd med kr 692 548

Note 8 Kassekreditt og langsiktig gjeld

Selskapet har per 31.12.2018 trekk på kassekreditten på kr 5 352 658. Kredittrammen utgjør kr 16 000 000, men begrenset oppdag til maksimalt 60% av bokført verdi på lagerbeholdningen.

Det er stillet sikkerhet i varelageret pålydende kr 20 000 000, i driftstilbehør pålydende kr 5 000 000 og i kundefordringer pålydende kr 20 000 000.

Bokført verdi av eiendeler stift som sikkerhet for bokført kassekreditt:

Varer	17 711 312
Kundefordringer	14 574 402
Driftstilbehør	497 411
Sum	<u>32 783 125</u>

For det langsiktige lånet er aksjene i VPS kontoen stift som sikkerhet med pålydende kr 5 000 000.
Bokført verdi på dette er kr 3 428 000



ETM Øst AS

Noter 2018

Note 9 Leieforhold

Selskapet leier lokaler i Ensjoeveien 12D. Årlig leie utgjør ca. kr 2 600 000. DNB har avgitt leiegaranti tilsvarende kr 1 221 125.

Selskapet leier også lokaler i Arboalleen 17. Etman International ASA har gitt garanti for leieforholdet. Årlig leie utgjør ca. kr 1 000 000, og leieforholdet løper til 31.08.2022.

I tillegg leies lokaler i Bregneveien 2B. For leieforholdet i Bregneveien 2B er det kostnadsført leie på ca. kr 880 000 og kontrakten løper til 31.12.2020.

Av andre langsiktige fordringer utgjør kr 255 080 depositum knyttet til leieforhold.

Note 10 Investering i aksjer

Etman Distribution AB:

Selskapet eier 10 % av aksjene i Etman Distribution AB, som har forretningskontor i Skåne, Sverige. Av den balanseførte investering utgjør kr 4 486 i innbetalt aksjekapital.

Det er i tillegg gitt betinget aksjeeiertilskudd pålydende kr 181 748. Tilbakebetaling av tilskuddet er betinget av overskudd i Etman Distribution AB.

Etman Distribution AB sitt resultat for 2018 er SEK 109 652, og bokført egenkapital per 31.12.2018 utgjør SEK 2 047 797. Tallene er ikke revidert.

Etman International ASA:

Selskapet har i 2018 investert kr 3 428 000 i Etman International ASA.



RSM Norge AS

Til generalforsamlingen i ETM Øst AS

Filipstad Brygge 1, 0252 Oslo
Pb 1312 Vika, 0112 Oslo
Org.nr: 982 316 588 MVA

T +47 23 11 42 00
F +47 23 11 42 01

www.rsmnorge.no

Uavhengig revisors beretning

Uttalelse om revisjonen av årsregnskapet

Konklusjon

Vi har revidert ETM Øst AS' årsregnskap som viser et overskudd på kr 4 058 929. Årsregnskapet består av balanse per 31. desember 2018, resultatregnskap for regnskapsåret avsluttet per denne datoen og noter til årsregnskapet, herunder et sammendrag av viktige regnskapsprinsipper.

Etter vår mening er det medfølgende årsregnskapet avgitt i samsvar med lov og forskrifter og gir et rettvise bilde av selskapets finansielle stilling per 31. desember 2018, og av dets resultater for regnskapsåret avsluttet per denne datoen i samsvar med regnskapslovens regler og god regnskapsskikk i Norge.

Grunnlag for konklusjonen

Vi har gjennomført revisjonen i samsvar med lov, forskrift og god revisjonsskikk i Norge, herunder de internasjonale revisjonsstandardene International Standards on Auditing (ISA-ene). Våre oppgaver og plikter i henhold til disse standardene er beskrevet i Revisors oppgaver og plikter ved revisjon av årsregnskapet. Vi er uavhengige av selskapet slik det kreves i lov og forskrift, og har overholdt våre øvrige etiske forpliktelser i samsvar med disse kravene. Etter vår oppfatning er innhentet revisjonsbevis tilstrekkelig og hensiktsmessig som grunnlag for vår konklusjon.

Styrets og daglig leders ansvar for årsregnskapet

Styret og daglig leder (ledelsen) er ansvarlig for å utarbeide årsregnskapet i samsvar med lov og forskrifter, herunder for at det gir et rettvise bilde i samsvar med regnskapslovens regler og god regnskapsskikk i Norge. Ledelsen er også ansvarlig for slik internkontroll som den finner nødvendig for å kunne utarbeide et årsregnskap som ikke inneholder vesentlig feilinformasjon, verken som følge av misligheter eller utilsiktede feil.

Ved utarbeidelsen av årsregnskapet må ledelsen ta standpunkt til selskapets evne til fortsatt drift og opplyse om forhold av betydning for fortsatt drift. Forutsetningen om fortsatt drift skal legges til grunn for årsregnskapet så lenge det ikke er sannsynlig at virksomheten vil bli avvirket.

Revisors oppgaver og plikter ved revisjonen av årsregnskapet

Vårt mål med revisjonen er å oppnå betryggende sikkerhet for at årsregnskapet som helhet ikke inneholder vesentlig feilinformasjon, verken som følge av misligheter eller utilsiktede feil, og å avgi en revisjonsberetning som inneholder vår konklusjon. Betryggende sikkerhet er en høy grad av sikkerhet, men ingen garanti for at en revisjon utført i samsvar med lov, forskrift og god revisjonsskikk i Norge, herunder ISA-ene, alltid vil avdekke vesentlig feilinformasjon som eksisterer. Feilinformasjon kan oppstå som følge av misligheter eller utilsiktede feil. Feilinformasjon blir vurdert som vesentlig dersom den enkeltvis eller samlet med rimelighet kan forventes å påvirke økonomiske beslutninger som brukerne foretar basert på årsregnskapet.

For videre beskrivelse av revisors oppgaver og plikter vises det til:
<https://revisorforeningen.no/revisjonsberetninger>

THE POWER OF BEING UNDERSTOOD
AUDIT | TAX | CONSULTING

RSM Norge AS is a member of the RSM network and trades as RSM. RSM is the trading name used by the members of the RSM network. Each member of the RSM network is an independent accounting and consulting firm which practices in its own right. The RSM network is not itself a separate legal entity in any jurisdiction.

RSM Norge AS er medlem av/is a member of Den norske Revisorforening.

Perioco Dokumentnøkkel: F:FNX-52SS3-KQ15Z-0WZYA-1KHZA-7CA06



Revisors beretning 2018 for ETM Øst AS



Uttalelse om andre lovmessige krav

Konklusjon om registrering og dokumentasjon

Basert på vår revisjon av årsregnskapet som beskrevet ovenfor, og kontrollhandlinger vi har funnet nødvendig i henhold til internasjonal standard for attestasjonsoppdrag (ISAE) 3000 «Attestasjonsoppdrag som ikke er revisjon eller forenklet revisorkontroll av historisk finansiell informasjon», mener vi at ledelsen har oppfylt sin plikt til å sørge for ordentlig og oversiktlig registrering og dokumentasjon av selskapets regnskapsopplysninger i samsvar med lov og god bokføringsskikk i Norge.

Oslo, 20. juni 2019
RSM Norge AS

Jostein Bøhn
Registrert revisor
(elektronisk signert)

Penneo Dokumentnøkkel: FCMX-52SS3-KQ15Z-0WZYA-IKHZA-7CA06



PENNEO

*Signaturene i dette dokumentet er juridisk bindende. Dokument signert med "Penneo"™ - sikker digital signatur.
De signerende parter sin identitet er registrert, og er listet nedenfor.*

"Med min signatur bekrefter jeg alle datoer og innholdet i dette dokument."

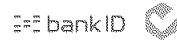
Jostein Bøhn

Partner

Serienummer: 9578-5995-4-624145

IP: 62.148.xxx.xxx

2019-06-24 08:25:25Z



Penneo Dokumentnøkkel: FJCNX-52SS3-KQ15Z-0W2YA-IHZA-7CA06

Dokumentet er signert digitalt, med **Penneo.com**. Alle digitale signatur-data i dokumentet er sikret og validert av den datamaskin-utregnede hash-verdien av det opprinnelige dokument. Dokumentet er låst og tids-stemplet med et sertifikat fra en betrodd tredjepart. All kryptografisk bevis er integrert i denne PDF, for fremtidig validering (hvis nødvendig).

Hvordan bekrefter at dette dokumentet er originalen?

Dokumentet er beskyttet av ett Adobe CDS sertifikat. Når du åpner dokumentet i

Adobe Reader, skal du kunne se at dokumentet er sertifisert av **Penneo e-signature service** <penneo@penneo.com>. Dette garanterer at innholdet i dokumentet ikke har blitt endret.

Det er lett å kontrollere de kryptografiske beviser som er lokalisert inne i dokumentet, med Penneo validator - <https://penneo.com/validate>