



ÅRSREGNSKAPET FOR REGNSKAPSÅRET 2024 - GENERELL INFORMASJON

Enheten

Organisasjonsnummer: 914 553 695
Organisasjonsform: Aksjeselskap
Foretaksnavn: NERLIENS MESZANSKY AS
Forretningsadresse: Økernveien 121
0579 OSLO

Regnskapsår

Årsregnskapets periode: 01.01.2024 - 31.12.2024

Konsern

Morselskap i konsern: Nei

Regnskapsregler

Regler for små foretak benyttet: Nei
Benyttet ved utarbeidelsen av årsregnskapet til selskapet: Regnskapslovens alminnelige regler

Årsregnskapet fastsatt av kompetent organ

Bekreftet av representant for selskapet: Nina Bjerke
Dato for fastsettelse av årsregnskapet: 30.05.2025

Grunnlag for avgivelse

År 2024: Årsregnskapet er elektronisk innlevert
År 2023: Tall er hentet fra elektronisk innlevert årsregnskap fra 2024

Det er ikke krav til at årsregnskapet m.v. som sendes til Regnskapsregisteret er undertegnet. Kontrollen på at dette er utført ligger hos revisor/enhetens øverste organ. Sikkerheten ivaretas ved at innsender har rolle/rettighet for innsending av årsregnskapet via Altinn, og ved at det bekreftes at årsregnskapet er fastsatt av kompetent organ.

Brønnøysundregistrene, 31.07.2025



Resultatregnskap

Beløp i: NOK	Note	2024	2023
RESULTATREGNSKAP			
Inntekter			
Salgsinntekt		221 012 145	223 055 640
Sum inntekter		221 012 145	223 055 640
Kostnader			
Varekostnad		118 383 068	122 438 304
Lønnskostnad		62 310 898	64 004 744
Avskrivning på varige driftsmidler og immaterielle eiendeler		1 047 965	1 681 548
Annen driftskostnad		26 882 123	27 551 066
Sum kostnader		208 624 054	215 675 662
Driftsresultat		12 388 091	7 379 978
Finansinntekter og finanskostnader			
Annen renteinntekt		123 785	124 126
Sum finansinntekter		123 785	124 126
Annen rentekostnad		48 272	56 215
Annen finanskostnad		192 776	209 916
Sum finanskostnader		241 048	266 131
Netto finans		-117 263	-142 005
Resultat før skattekostnad		12 270 828	7 237 973
Skattekostnad		2 538 382	1 495 254
Årsresultat		9 732 446	5 742 719
Overføringer og disponeringer			
Ordinært utbytte		7 446 295	
Konsernbidrag		-8 231 890	-8 709 707
Overføringer til/fra annen egenkapital		-5 945 740	-2 966 990
Sum overføringer og disponeringer		9 732 445	5 742 717



Balanse

Beløp i: NOK	Note	2024	2023
BALANSE - EIENDELER			
Anleggsmidler			
Immaterielle eiendeler			
Utsatt skattefordel		2 212 041	2 428 608
Sum immaterielle eiendeler		2 212 041	2 428 608
Varige driftsmidler			
Driftsløsøre, inventar, verktøy, kontormaskiner og lignende		1 423 204	2 634 502
Sum varige driftsmidler		1 423 204	2 634 502
Finansielle anleggsmidler			
Lån til foretak i samme konsern		3 908 000	3 908 000
Investeringer i aksjer og andeler		8 264 208	8 264 208
Sum finansielle anleggsmidler		12 172 208	12 172 208
Sum anleggsmidler		15 807 453	17 235 318
Omløpsmidler			
Varer			
Varer		22 312 830	25 265 500
Sum varer		22 312 830	25 265 500
Fordringer			
Kundefordringer		29 630 888	28 912 334
Andre fordringer		8 811 566	3 196 517
Konsernfordringer		1 055 353	
Sum fordringer		39 497 807	32 108 851
Bankinnskudd, kontanter og lignende			
Bankinnskudd, kontanter og lignende		19 128 620	19 833 213
Sum bankinnskudd, kontanter og lignende		19 128 620	19 833 213
Sum omløpsmidler		80 939 257	77 207 564
SUM EIENDELER		96 746 710	94 442 882



Balanse

Beløp i: NOK	Note	2024	2023
BALANSE - EGENKAPITAL OG GJELD			
Egenkapital			
Innskutt egenkapital			
Selskapskapital		6 207 000	6 207 000
Overkurs		677 000	677 000
Sum innskutt egenkapital		6 884 000	6 884 000
Opptjent egenkapital			
Annen egenkapital		22 503 530	28 449 270
Sum opptjent egenkapital		22 503 530	28 449 270
Sum egenkapital		29 387 530	35 333 270
Gjeld			
Langsiktig gjeld			
Pensjonsforpliktelser		112 500	112 500
Sum avsetninger for forpliktelser		112 500	112 500
Annen langsiktig gjeld			
Sum langsiktig gjeld		112 500	112 500
Kortsiktig gjeld			
Leverandørgjeld		17 727 007	18 949 445
Betalbar skatt		2 168 814	2 818 918
Avsatt konsernbidrag		10 553 705	11 166 291
Utbytte		7 446 295	
Kortsiktig konserngjeld			4 053 167
Annen kortsiktig gjeld		29 350 858	22 009 291
Sum kortsiktig gjeld		67 246 679	58 997 112
Sum gjeld		67 359 179	59 109 612
SUM EGENKAPITAL OG GJELD		96 746 709	94 442 882



Brønnøysundregistrene

ÅRSREGNSKAP FOR REGNSKAPSÅRET 2024 - GENERELL INFORMASJON

Journalnummer: 2025 714879

Enheten

Organisasjonsnummer: 914 553 695
Organisasjonsform: Aksjeselskap
Foretaksnavn: NERLIENS MESZANSKY AS
Forretningsadresse: Økernveien 121
0579 OSLO

Regnskapsår

Årsregnskapets periode: 01.01.2024 - 31.12.2024

Konsern

Morselskap i konsern: Nei

Regnskapsregler

Regler for små foretak benyttet: Nei
Benyttet ved utarbeidelsen av
årsregnskapet til selskapet: Regnskapslovens alminnelige regler

Årsregnskapet fastsatt av kompetent organ

Bekreftet av representant for selskapet: Nina Bjerke
Dato for fastsettelse av årsregnskapet: 30.05.2025

Grunnlag for avgivelse

År 2024: Årsregnskap er elektronisk innlevert.
År 2023: Tall er hentet fra elektronisk innlevert årsregnskap fra 2024.

Det er ikke krav til at årsregnskapet m.v. som sendes til Regnskapsregisteret er undertegnet. Kontrollen på at dette er utført ligger hos revisor/enhetens øverste organ. Sikkerheten ivaretas ved at innsender har rolle/rettighet for innsending av årsregnskapet via Altinn, og ved at det bekreftes at årsregnskapet er fastsatt av kompetent organ.

Brønnøysundregistrene, 30.07.2025



Organisasjonsnr: 914 553 695
NERLIENS MESZANSKY AS

RESULTATREGNSKAP

Beløp i: NOK	Note	2024	2023
RESULTATREGNSKAP			
Inntekter			
Salgsinntekt		221 012 145	223 055 640
Sum inntekter		221 012 145	223 055 640
Kostnader			
Varekostnad		118 383 068	122 438 304
Lønnskostnad		62 310 898	64 004 744
Avskrivning på varige driftsmidler og immaterielle eiendeler		1 047 965	1 681 548
Annen driftskostnad		26 882 123	27 551 066
Sum kostnader		208 624 054	215 675 662
Driftsresultat		12 388 091	7 379 978
Finansinntekter og finanskostnader			
Annen renteinntekt		123 785	124 126
Sum finansinntekter		123 785	124 126
Annen rentekostnad		48 272	56 215
Annen finanskostnad		192 776	209 916
Sum finanskostnader		241 048	266 131
Netto finans		-117 263	-142 005
Resultat før skattekostnad		12 270 828	7 237 973
Skattekostnad		2 538 382	1 495 254
Årsresultat		9 732 446	5 742 719
Overføringer og disponeringer			
Ordinært utbytte		7 446 295	
Konsernbidrag		-8 231 890	-8 709 707
Overføringer til/fra annen egenkapital		-5 945 740	-2 966 990
Sum overføringer og disponeringer		9 732 445	5 742 717



Organisasjonsnr: 914 553 695
NERLIENS MESZANSKY AS

BALANSE

Beløp i: NOK	Note	2024	2023
BALANSE - EIENDELER			
Anleggsmidler			
Immaterielle eiendeler			
Utsatt skattefordel		2 212 041	2 428 608
Sum immaterielle eiendeler		2 212 041	2 428 608
Varige driftsmidler			
Driftsløsøre, inventar, verktøy, kontormaskiner og lignende		1 423 204	2 634 502
Sum varige driftsmidler		1 423 204	2 634 502
Finansielle anleggsmidler			
Lån til foretak i samme konsern		3 908 000	3 908 000
Investeringer i aksjer og andeler		8 264 208	8 264 208
Sum finansielle anleggsmidler		12 172 208	12 172 208
Sum anleggsmidler		15 807 453	17 235 318
Omløpsmidler			
Varer			
Varer		22 312 830	25 265 500
Sum varer		22 312 830	25 265 500
Fordringer			
Kundefordringer		29 630 888	28 912 334
Andre fordringer		8 811 566	3 196 517
Konsernfordringer		1 055 353	
Sum fordringer		39 497 807	32 108 851
Bankinnskudd, kontanter og lignende			
Bankinnskudd, kontanter og lignende		19 128 620	19 833 213
Sum bankinnskudd, kontanter og lignende		19 128 620	19 833 213
Sum omløpsmidler		80 939 257	77 207 564
SUM EIENDELER		96 746 710	94 442 882

BALANSE - EGENKAPITAL OG GJELD

Egenkapital



Innskutt egenkapital		
Selskapskapital	6 207 000	6 207 000
Overkurs	677 000	677 000
Sum innskutt egenkapital	6 884 000	6 884 000
Opptjent egenkapital		
Annen egenkapital	22 503 530	28 449 270
Sum opptjent egenkapital	22 503 530	28 449 270
Sum egenkapital	29 387 530	35 333 270
Gjeld		
Langsiktig gjeld		
Pensjonsforpliktelser	112 500	112 500
Sum avsetninger for forpliktelser	112 500	112 500
Annen langsiktig gjeld		
Sum langsiktig gjeld	112 500	112 500
Kortsiktig gjeld		
Leverandørgjeld	17 727 007	18 949 445
Betalbar skatt	2 168 814	2 818 918
Avsatt konsernbidrag	10 553 705	11 166 291
Utbytte	7 446 295	
Kortsiktig konserngjeld		4 053 167
Annen kortsiktig gjeld	29 350 858	22 009 291
Sum kortsiktig gjeld	67 246 679	58 997 112
Sum gjeld	67 359 179	59 109 612
SUM EGENKAPITAL OG GJELD	96 746 709	94 442 882



Organisasjonsnr: 914 553 695
NERLIENS MESZANSKY AS

NOTEOPPLYSNINGER - SELSKAP - alle poster oppgitt i hele tall

Note

Antall årsverk i regnskapsåret
55.00

<u>Sum</u>	<u>Beløp</u>
<u>Balanseført verdi 31.12.</u>	<u>Varige driftsmidler Immaterielle eiend.</u>

Konsernregnskap

Morselskapet sitt navn

Forretningskontor for morselskapet

Begrunnelse for at datterselskap er utelatt fra konsolideringen

Konsern, tilknyttet selskap m.v. - fordringer og gjeld

Fordringer

<u>Samlet beløp - tilknyttet selskap</u>	<u>Årets</u>	<u>Fjorårets</u>
--	--------------	------------------

<u>Samlet beløp - foretak i samme konsern</u>	<u>Årets</u>	<u>Fjorårets</u>
---	--------------	------------------

<u>Samlet beløp - foretak i samme konsern</u>	<u>Årets</u>	<u>Fjorårets</u>
---	--------------	------------------

<u>Samlet beløp - felles kontrollert virksomhet</u>	<u>Årets</u>	<u>Fjorårets</u>
---	--------------	------------------

<u>Pantstillelse</u>	<u>Beløp</u>
----------------------	--------------

<u>Beholdning av egne aksjer</u>	<u>Antall</u>	<u>Pålydende</u>	<u>Andel av aksjek.</u>
----------------------------------	---------------	------------------	-------------------------



Note

Lån og sikkerhetsstillelse til medlemmer

Er det gitt lån eller sikkerhetsstillelse til ledende personer: Nei

Opplysninger om:

Medlemmer av:

Mer om lån og sikkerhetsstillelse



Deloitte.

Deloitte AS
Dronning Eufemias gate 14
Postboks 221
NO-0103 Oslo
Norway

+47 23 27 90 00
www.deloitte.no

Til generalforsamlingen i Nerliens Meszansky AS

UAVHENGIG REVISORS BERETNING

Konklusjon

Vi har revidert årsregnskapet for Nerliens Meszansky AS som består av balanse per 31. desember 2024, resultatregnskap, kontantstrømoppstilling for regnskapsåret avsluttet per denne datoen og noter til årsregnskapet, herunder et sammendrag av viktige regnskapsprinsipper.

Etter vår mening

- oppfyller årsregnskapet gjeldende lovkrav, og
- gir årsregnskapet et rettviseende bilde av selskapets finansielle stilling per 31. desember 2024 og av dets resultater og kontantstrømmer for regnskapsåret avsluttet per denne datoen i samsvar med regnskapslovens regler og god regnskapsskikk i Norge.

Grunnlag for konklusjonen

Vi har gjennomført revisjonen i samsvar med International Standards on Auditing (ISA-ene). Våre oppgaver og plikter i henhold til disse standardene er beskrevet nedenfor under *Revisors oppgaver og plikter ved revisjonen av årsregnskapet*. Vi er uavhengige av selskapet i samsvar med kravene i relevante lover og forskrifter i Norge og International Code of Ethics for Professional Accountants (inkludert internasjonale uavhengighetsstandarder) utstedt av International Ethics Standards Board for Accountants (IESBA-reglene), og vi har overholdt våre øvrige etiske forpliktelser i samsvar med disse kravene. Innhentet revisjonsbevis er etter vår vurdering tilstrekkelig og hensiktsmessig som grunnlag for vår konklusjon.

Øvrig informasjon

Styret og daglig leder (ledelsen) er ansvarlige for informasjonen i årsberetningen og annen øvrig informasjon som er publisert sammen med årsregnskapet. Øvrig informasjon omfatter informasjon i årsrapporten, bortsett fra årsregnskapet og den tilhørende revisjonsberetningen. Vår konklusjon om årsregnskapet ovenfor dekker verken informasjonen i årsberetningen eller annen øvrig informasjon.

I forbindelse med revisjonen av årsregnskapet er det vår oppgave å lese årsberetningen og annen øvrig informasjon. Formålet er å vurdere hvorvidt det foreligger vesentlig inkonsistens mellom årsberetningen, annen øvrig informasjon og årsregnskapet og den kunnskap vi har opparbeidet oss under revisjonen av årsregnskapet, eller hvorvidt informasjon i årsberetningen og annen øvrig informasjon ellers fremstår som vesentlig feil. Vi har plikt til å rapportere dersom årsberetningen eller annen øvrig informasjon fremstår som vesentlig feil. Vi har ingenting å rapportere i så henseende.

Basert på kunnskapen vi har opparbeidet oss i revisjonen, mener vi at årsberetningen

- er konsistent med årsregnskapet og
- inneholder de opplysninger som skal gis i henhold til gjeldende lovkrav.

Deloitte AS and Deloitte Advokatfirma AS are the Norwegian affiliates of Deloitte NSE LLP, a member firm of Deloitte Touche Tohmatsu Limited, a UK private company limited by guarantee ("DTTL"). DTTL and each of its member firms are legally separate and independent entities. DTTL and Deloitte NSE LLP do not provide services to clients. Please see www.deloitte.com/about to learn more about our global network of member firms.

Deloitte Norway conducts business through two legally separate and independent limited liability companies; Deloitte AS, providing audit, consulting, financial advisory and risk management services, and Deloitte Advokatfirma AS, providing tax and legal services.

Registrert i Foretaksregisteret
Medlemmer av Den norske
Revisorforening
Organisasjonsnummer: 980 211 282



Deloitte.

Uavhengig revisors beretning
Nerliens Meszansky AS

Ledelsens ansvar for årsregnskapet

Ledelsen er ansvarlig for å utarbeide årsregnskapet og for at det gir et rettviseende bilde i samsvar med regnskapslovens regler og god regnskapsskikk i Norge. Ledelsen er også ansvarlig for slik internkontroll som den finner nødvendig for å kunne utarbeide et årsregnskap som ikke inneholder vesentlig feilinformasjon, verken som følge av misligheter eller utilsiktede feil.

Ved utarbeidelsen av årsregnskapet må ledelsen ta standpunkt til selskapets evne til fortsatt drift og opplyse om forhold av betydning for fortsatt drift. Forutsetningen om fortsatt drift skal legges til grunn for årsregnskapet så lenge det ikke er sannsynlig at virksomheten vil bli avvirket.

Revisors oppgaver og plikter ved revisjonen av årsregnskapet

Vårt mål er å oppnå betryggende sikkerhet for at årsregnskapet som helhet ikke inneholder vesentlig feilinformasjon, verken som følge av misligheter eller utilsiktede feil, og å avgi en revisjonsberetning som inneholder vår konklusjon. Betyggende sikkerhet er en høy grad av sikkerhet, men ingen garanti for at en revisjon utført i samsvar med ISA-ene, alltid vil avdekke vesentlig feilinformasjon. Feilinformasjon kan oppstå som følge av misligheter eller utilsiktede feil. Feilinformasjon er å anse som vesentlig dersom den enkeltvis eller samlet med rimelighet kan forventes å påvirke de økonomiske beslutningene som brukerne foretar på grunnlag av årsregnskapet.

Som del av en revisjon i samsvar med ISA-ene, utøver vi profesjonelt skjønn og utviser profesjonell skepsis gjennom hele revisjonen. I tillegg:

- identifiserer og vurderer vi risikoen for vesentlig feilinformasjon i årsregnskapet, enten det skyldes misligheter eller utilsiktede feil. Vi utformer og gjennomfører revisjonshandlinger for å håndtere slike risikoer, og innhenter revisjonsbevis som er tilstrekkelig og hensiktsmessig som grunnlag for vår konklusjon. Risikoen for at vesentlig feilinformasjon som følge av misligheter ikke blir avdekket, er høyere enn for feilinformasjon som skyldes utilsiktede feil, siden misligheter kan innebære samarbeid, forfalskning, bevisste utelatelser, uriktige fremstillinger eller overstyring av internkontroll.
- opparbeider vi oss en forståelse av intern kontroll som er relevant for revisjonen, for å utforme revisjonshandlinger som er hensiktsmessige etter omstendighetene, men ikke for å gi uttrykk for en mening om effektiviteten av selskapets interne kontroll.
- evaluerer vi om de anvendte regnskapsprinsippene er hensiktsmessige og om regnskapsestimatene og tilhørende noteopplysninger utarbeidet av ledelsen er rimelige.
- konkluderer vi på om ledelsens bruk av fortsatt drift-forutsetningen er hensiktsmessig, og, basert på innhentede revisjonsbevis, hvorvidt det foreligger vesentlig usikkerhet knyttet til hendelser eller forhold som kan skape tvil av betydning om selskapets evne til fortsatt drift. Dersom vi konkluderer med at det eksisterer vesentlig usikkerhet, kreves det at vi i revisjonsberetningen henleder oppmerksomheten på tilleggsopplysningene i årsregnskapet, eller, dersom slike tilleggsopplysninger ikke er tilstrekkelige, at vi modifiserer vår konklusjon. Våre konklusjoner er basert på revisjonsbevis innhentet frem til datoen for revisjonsberetningen. Etterfølgende hendelser eller forhold kan imidlertid medføre at selskapet ikke kan fortsette driften.
- evaluerer vi den samlede presentasjonen, strukturen og innholdet i årsregnskapet, inkludert tilleggsopplysningene, og hvorvidt årsregnskapet gir uttrykk for de underliggende transaksjonene og hendelsene på en måte som gir et rettviseende bilde.

Vi kommuniserer med styret blant annet om det planlagte innholdet i og tidspunkt for revisjonsarbeidet og eventuelle vesentlige funn i revisjonen, herunder vesentlige svakheter i intern kontroll som vi avdekker gjennom revisjonen.



Deloitte.

Uavhengig revisors beretning
Nerliens Meszansky AS

Oslo, 30. mai 2025
Deloitte AS

Mats Nordal
statsautorisert revisor
(elektronisk signert)



Uavhengig revisors beretning

Name

Nordal, Mats

Date

2025-06-04

Identification

 **bankID** Nordal, Mats



This document contains electronic signatures using EU-compliant PAdES - PDF
Advanced Electronic Signatures (Regulation (EU) No 910/2014 (eIDAS))



DocuSign Envelope ID: 5E309D97-8B66-4F1A-94B0-F98D2CBC45E9



Nerliens Meszansky AS

Organisasjonsnummer 914 553 695

Årsberetning for 2024

Virksomhetens art og tilholdssted

Selskapet er lokalisert i leide lokaler i Økernveien 121, 0579 Oslo.

Selskapet importerer, lagerfører, selger og utfører service og opplæring på et bredt spekter av høyteknologiske instrumenter. Selskapet forhandler også reagenser og forbruksvarer. Kundene er hovedsakelig laboratorier hos universiteter, helseforetak, forskningsinstitutter, undervisningsinstitusjoner og næringsmiddel- og prosessindustri.

Det norske eierselskapet Vind Industry AS eier 100% av aksjene i Nerliens Meszansky AS. Morselskapet har et langsiktig perspektiv og ønsker å bidra til å utvikle og styrke selskapets posisjon som leverandør til helse-, forsknings- og industrisektoren.

Nerliens Meszansky AS er en nordisk aktør i samarbeid med det heleide svenske datterselskapet Nordic Biolabs AB.

Fortsatt drift

I samsvar med regnskapsloven § 3-3a bekreftes det at forutsetningene om fortsatt drift er til stede. Den underliggende drift er god, og styret anser at de målsettinger som lå til grunn for 2024 er realisert. Konsernet er i en sunn økonomisk og finansiell stilling.

Fremtidig utvikling

Våre produkter representerer gode bidrag til økt kvalitet og effektivisering innen de markeds-områder vi er eksponert i. Det arbeides aktivt med å befeste vår sterke posisjon innen våre kjerneområder.

Selskapets omsetning var omtrent på samme nivå i 2024 som i 2023. Det siste året har prosjekter for innkjøp av instrumenter fra helsesektoren og industri blitt forskjøvet i tid, dette har vært en utfordring i forhold til mulighetene for å oppnå vekst. For service har driften i 2024 hatt en meget positiv utvikling, det sees i sammenheng med at en del kunder i større grad velger vedlikehold av instrumenter for å forlenge levetidene fremfor nyinvesteringer. For 2025 forventes det ingen vesentlige endringer i markedet for de produktene virksomheten tilbyr. Den langsiktige målsettingen er en bærekraftig vekst både for omsetningen og lønnsomheten.

Redegjørelse for årsregnskapet

Omsetningen for Nerliens Meszansky AS i 2024 var 221,0 MNOK (2023: 223,1 MNOK). Årsresultat før skatt var i 2024 12,3 MNOK (2023: 7,2 MNOK).

Verdiene i balansen er per 31.12.24 Eiendeler 96,7 MNOK (2023: 94,4 MNOK), gjeld 67,4 MNOK (2023: 59,1 MNOK) og egenkapital 29,4 MNOK (2023: 35,3 MNOK).

Finansiell risiko

Selskapets evne til egenfinansiering av investeringer og vekst er god.

Selskapet vil fortsatt være eksponert for risiko for endringer i valutakurser i 2025. Dette gjelder i hovedsak vekslingskursene NOK mot Euro, som er den valutaene som benyttes til varekjøp i størst grad. Gjennom 2024 har NOK svekket seg med i overkant av 3% i forhold til Euro.



DocuSign Envelope ID: 5E309D97-8B66-4F1A-94B0-F98D2CBC45E9



Forsknings- og utviklingsaktiviteter

Nerliens Meszansky AS arbeider aktivt med å effektivisere og digitalisere arbeidsprosesser både internt og mot eksterne samarbeidspartnere. I 2024 ble ny nettbutikk etablert for å forenkle kundereisen. Det er tatt i bruk ny programvare og nye innovative løsninger. Dette prosjektet er godkjent som et forsknings- og utviklingsprosjekt av Forskningsrådet gjennom ordningen Skattefunn.

Arbeidsmiljø og personale

Arbeidsmiljøet anses som godt. Det utføres regelmessige medarbeiderundersøkelser. Det er ikke rapportert om skader eller ulykker på arbeidsplassen. Sykefraværet i 2024 utgjorde 5,0% av antall årsverk. I 2023 var sykefraværet 7,3%.

Ansvarsforsikring styret og administrerende direktør

Styret og daglig leder i Nerliens Meszansky AS er dekket av styreansvarsforsikring. Forsikringen gjelder for mulige erstatningskrav som følge av formues-ansvarsskade.

Årsrapport for ansvarlighet og bærekraft

Nerliens Meszansky AS utarbeider en rapport for ansvarlighet og bærekraft. Rapporten dokumenterer virksomhetens forpliktelser, resultater og en oppsummering av arbeidet med ansvarlighet og bærekraft. Dette omfatter også virksomhetens arbeid og rutiner i forhold til de krav som stilles i åpenhetsloven og dokumenterer virksomhetens arbeid med likestilling og ikke-diskriminering. Årsrapporten for ansvarlighet og bærekraft finnes tilgjengelig på Nerliens Meszansky nettside fra 30. juni 2025:

<https://www.nmas.no/>

Frem til publiseringen vil virksomhetens arbeid og rutiner i forhold til åpenhetsloven og arbeidet med likestilling og ikke-diskriminering finnes på disse to nettsidene:

<https://www.nmas.no/informasjon/barekraft-og-sosiale-forhold>


<https://www.nmas.no/informasjon/aktivitets-og-redegjorelsesplikt>

Ytre miljø

Nerliens Meszansky AS er sertifisert i henhold til ISO 9001:2015 og alle aktiviteter er underlagt relevante rutiner. Virksomheten er også sertifisert i henhold til miljøstandarden ISO 14001:2015 som blant annet sikrer kontroll med produkter og forsendelser som kan forurense det ytre miljø. Nerliens Meszansky AS kjøper inn ferdigproduserte varer som videreselges og har ingen egen produksjon. Virksomheten tilbyr og utfører service på solgte varer. Egen aktivitet som medfører utslipp som påvirker det ytre miljø kommer i hovedsak fra reiser og transport. Utslipp som er målt fra virksomhetens aktiviteter i 2024 er 104 tonn CO₂. På grunn av pågående utvikling av måleparametere for egne utslipp er ikke akkumulerte tall for 2023 direkte sammenlignbare.

Disponering av resultat

Styret foreslår følgende disponering av årets resultat; avsetning til konsernbidrag 8,2 MNOK, overføring fra annen egenkapital 5,9 MNOK og utbytte 7,4 MNOK.


	Kun elektronisk versjon gyldig	Utskriftsdato: 30.05.2025 Side 2 av 3
---	--------------------------------	--



DocuSign Envelope ID: 5E309D97-8B66-4F1A-94B0-F98D2CBC45E9



Oslo, 30.mai 2025

DocuSigned by:

F63FA97582B9462...

Joacim Rød Christiansen

Styrets leder

Signed by:

777BB4D79B0B4F3...

Ghazal Fogeby

Styremedlem

DocuSigned by:
Nina Nielsen Bjerke
4063F45918C64C3...

Nina Nielsen Bjerke

Administrerende direktør

Signed by:
Christian Petersen
6657B2102B5E4B8...


Christian Petersen

Styremedlem

Signed by:
Morten Sandell
925C2D98508C439...

Morten Sandell

Styremedlem, ansattes representant

	Kun elektronisk versjon gyldig	Utskriftsdato: 30.05.2025 Side 3 av 3
---	--------------------------------	--



DocuSign Envelope ID: 2DDD5A3E-C358-4E08-B726-16804728DAAB

Årsregnskap 2024

Nerliens Meszansky AS

Resultatregnskap
Balanse
Kontantstrøm
Noter til regnskapet

Org.nr.: 914 553 695



DocuSign Envelope ID: 2DDD5A3E-C358-4E08-B726-16804728DAAB

RESULTATREGNSKAP

NERLIENS MESZANSKY AS

DRIFTSINTEKTER OG DRIFTSKOSTNADER	Note	2024	2023
Salgsinntekt	1, 2	221 012 145	223 055 640
Sum driftsinntekter		221 012 145	223 055 640
Varekostnad	2	118 383 068	122 438 304
Lønnskostnad	3, 4	62 310 898	64 004 744
Avskrivning på driftsmidler	5	1 047 965	1 681 548
Annen driftskostnad	3, 4	26 882 123	27 551 066
Sum driftskostnader		208 624 055	215 675 662
Driftsresultat		12 388 090	7 379 977
FINANSINTEKTER OG FINANSKOSTNADER			
Renteinntekter		123 785	124 126
Rentekostnader		48 272	56 215
Annen finanskostnad		192 776	209 916
Resultat av finansposter		-117 263	-142 006
Resultat før skattekostnad		12 270 827	7 237 971
Skattekostnad på resultat	6	2 538 382	1 495 254
Resultat		9 732 445	5 742 717
Årsresultat	7	9 732 445	5 742 717
OVERFØRINGER			
Avsatt til utbytte		7 446 295	0
Avsatt konsernbidrag		8 231 890	8 709 707
Overført fra annen egenkapital		5 945 740	2 966 990
Sum overføringer		9 732 445	5 742 717



DocuSign Envelope ID: 2DDD5A3E-C358-4E08-B726-16804728DAAB

BALANSE

NERLIENS MESZANSKY AS

EIENDELER	Note	2024	2023
IMMATERIELLE EIENDELER			
Utsatt skattefordel	6	2 212 041	2 428 608
Sum immaterielle eiendeler		2 212 041	2 428 608
VARIGE DRIFTSMIDLER			
EDB-utstyr, inventar o.a. driftsløsøre	5	1 423 204	2 634 502
Sum varige driftsmidler		1 423 204	2 634 502
FINANSIELLE DRIFTSMIDLER			
Lån til foretak i samme konsern	2	3 908 000	3 908 000
Aksjer	2	8 264 208	8 264 208
Sum finansielle anleggsmidler		12 172 208	12 172 208
Sum anleggsmidler		15 807 454	17 235 319
OMLØPSMIDLER			
Varer for videresalg	8, 9	22 312 830	25 265 500
FORDRINGER			
Kundefordringer	2, 9	29 630 888	28 912 334
Andre kortsiktige fordringer	10	8 811 566	3 196 517
Fordring på selskap i samme konsern		1 055 353	0
Sum fordringer		39 497 807	32 108 850
Bankinnskudd, kontanter o.l.	11	19 128 620	19 833 213
Sum omløpsmidler		80 939 257	77 207 563
Sum eiendeler		96 746 711	94 442 882

NERLIENS MESZANSKY AS

SIDE 3



DocuSign Envelope ID: 2DDD5A3E-C358-4E08-B726-16804728DAAB

BALANSE

NERLIENS MESZANSKY AS

EGENKAPITAL OG GJELD	Note	2024	2023
INNSKUTT EGENKAPITAL			
Aksjekapital	12	6 207 000	6 207 000
Overkurs		677 000	677 000
Sum innskutt egenkapital		6 884 000	6 884 000
OPPTJENT EGENKAPITAL			
Annen egenkapital		22 503 530	28 449 270
Sum opptjent egenkapital		22 503 530	28 449 270
Sum egenkapital	7	29 387 530	35 333 270
GJELD			
AVSETNING FOR FORPLIKTELSE			
Pensjonsforpliktelser	4	112 500	112 500
Sum avsetning for forpliktelser		112 500	112 500
ANNEN LANGSIKTIG GJELD			
KORTSIKTIG GJELD			
Leverandørgjeld	2	17 727 007	18 949 445
Skattetrekk og andre trekk		2 168 814	2 818 918
Utbytte	7	7 446 295	0
Avsatt konsernbidrag	7	10 553 705	11 166 291
Kortsiktig gjeld til selskap i samme konsern	13	0	4 053 167
Annen kortsiktig gjeld	10	29 350 858	22 009 291
Sum kortsiktig gjeld		67 246 680	58 997 112
Sum gjeld		67 359 180	59 109 612
Sum gjeld og egenkapital		96 746 710	94 442 882

Oslo, 30.05.2025

DocuSigned by:

F63FA97582B9462
Joacim Rød Christiansen
styreleder

Signed by:

6657B2102B5E4B8
Christian Petersen
styremedlem

Signed by:

777BB4D79B0B4F3
Ghazal Rahmani Monfared Fogeby
styremedlem

Signed by:

025C2D98508C439
Morten Sandell
Styremedlem, ansattes representant

DocuSigned by:

4063E45918C84C3
Nina Nielsen Bjerke
daglig leder



DocuSign Envelope ID: 2DDD5A3E-C358-4E08-B726-16804728DAAB

KONTANTSTRØMOPPSTILLING

NERLIENS MESZANSKY AS

	Note	2024	2023
KONTANTSTRØMMER FRA OPERASJONELLE AKTIVITETER			
Resultat før skattekostnad		12 270 827	7 237 971
+ Ordinære avskrivninger		1 047 965	1 681 548
+/- Endring i varelager		2 952 670	11 211 412
+/- Endring i kundefordringer		-705 978	3 176 495
+/- Endring i leverandørgjeld		-1 222 437	-601 251
+/- Endring i andre tidsavgrensningsposter		21 061	7 892 836
= Netto kontantstrøm fra operasjonelle aktiviteter		14 364 107	30 599 011
KONTANTSTRØMMER FRA INVESTERINGSAKTIVITETER			
+ Innbetalinger ved salg av varige driftsmidler		1 624 150	0
- Utbetalinger ved kjøp av varige driftsmidler		418 039	530 197
= Netto kontantstrøm fra investeringsaktiviteter		1 206 111	-530 197
KONTANTSTRØMMER FRA FINANSIERINGSAKTIVITETER			
- Utbetaling ved utlån til konsernselskap		1 055 353	3 908 000
- Utbetalinger ved nedbetaling av gjeld til konsernselskap		4 053 167	409 711
- Utbetalinger av konsernbidrag		11 166 291	12 000 000
= Netto kontantstrøm fra finansieringsaktiviteter		-16 274 811	-16 317 711
= Netto endring i kontanter og kontantekvivalenter		-704 593	13 751 103
+ Beh. av kont. og kontantekvivalenter ved per. begynnelse		19 833 213	6 082 110
= Beh. av kont. og kontantekvivalenter ved per. slutt		19 128 620	19 833 213
Tilleggsopplysninger			
Bundne bankinnskudd		2 227 797	2 369 933
Limit kassekreditt		10 000 000	10 000 000
Herav ubenyttet pr 31.12		10 000 000	10 000 000



DocuSign Envelope ID: 2DDD5A3E-C358-4E08-B726-16804728DAAB

NERLIENS MESZANSKY AS

914 553 695

Regnskapsprinsipper

Årsregnskapet er satt opp i samsvar med regnskapslovens bestemmelser og god regnskapsskikk.

BRUK AV ESTIMATER

I utarbeidelse av årsregnskapet har man brukt estimater og forutsetninger som har påvirket resultatregnskapet og verdsettelsen av eiendeler og gjeld, samt usikre eiendeler og forpliktelser på balansedagen i henhold til god regnskapsskikk. Områder som i stor grad inneholder slike skjønsmessige vurderinger, høy grad av kompleksitet, eller områder hvor forutsetninger og estimater er vesentlige for årsregnskapet, er beskrevet i notene.

INNETEKTER

Inntektsføring ved salg av varer skjer på leveringstidspunktet. Tjenester inntektsføres etter hvert som de leveres. Inntekter fra salg av tjenester og langsiktige tilvirkingsprosjekter (anleggskontrakter) resultatføres i takt med prosjektets fullføringsgrad, når utfallet av transaksjonen kan estimeres på en pålitelig måte. Når transaksjonens utfall ikke kan estimeres pålitelig, vil kun inntekter tilsvarende påløpte prosjektkostnader inntektsføres. I den perioden det blir identifisert at et prosjekt vil gi et negativt resultat, vil det estimerte tapet på kontrakten bli resultatført i sin helhet.

SKATT

Skattekostnaden i resultatregnskapet omfatter både periodens betalbare skatt og endring i utsatt skatt. Utsatt skatt er beregnet med 22 % på grunnlag av de midlertidige forskjeller som eksisterer mellom regnskapsmessige og skattemessige verdier, samt ligningsmessig underskudd til fremføring ved utgangen av regnskapsåret. Skatteøkende og skattereduserende midlertidige forskjeller som reverserer eller kan reverseres i samme periode er utlignet og nettoført. Netto utsatt skattefordel balanseføres i den grad det er sannsynlig at denne kan bli utnyttet.

KLASSIFISERING OG VURDERING AV ANLEGGSMIDLER

Anleggsmidler omfatter eiendeler bestemt til varig eie og bruk. Anleggsmidler er vurdert til anskaffelseskost, fratrukket avskrivninger og nedskrivninger. Langsiktig gjeld balanseføres til nominelt beløp på transaksjonstidspunktet.

Varige driftsmidler balanseføres og avskrives over driftsmidlets økonomiske levetid. Vesentlige driftsmidler som består av flere betydelige komponenter med ulik levetid er dekomponert med ulik avskrivningstid for de ulike komponentene. Direkte vedlikehold av driftsmidler kostnadsføres løpende under driftskostnader, mens påkostninger eller forbedringer tillegges driftsmidlets kostpris og avskrives i takt med driftsmidlet. Varige driftsmidler nedskrives til gjenvinnbart beløp ved verdifall som forventes ikke å være forbigående. Gjenvinnbart beløp er det høyeste av netto salgsverdi og verdi i bruk. Verdi i bruk er nåverdi av fremtidige kontantstrømmer knyttet til eiendelen. Nedskrivningen reverseres når grunnlaget for nedskrivningen ikke lenger er til stede.

KLASSIFISERING OG VURDERING AV OMLØPSMIDLER

Omløpsmidler og kortsiktig gjeld omfatter normalt poster som forfaller til betaling innen ett år etter balansedagen, samt poster som knytter seg til varekretsløpet. Omløpsmidler vurderes til laveste verdi av anskaffelseskost og virkelig verdi. Kortsiktig gjeld balanseføres til nominelt beløp på transaksjonstidspunktet.

VARER

Varer er vurdert til det laveste av anskaffelseskost og netto salgsverdi. Netto salgsverdi er estimert salgspris ved ordinær drift etter fradrag for beregnede nødvendige utgifter for gjennomføring av salget. Anskaffelseskost inkluderer utgifter påløpt ved anskaffelse av varene og kostnader for å bringe varene til nåværende plassering og tilordnes ved bruk av FIFO - prinsippet.

NERLIENS MESZANSKY AS

SIDE 6



DocuSign Envelope ID: 2DDD5A3E-C358-4E08-B726-16804728DAAB

NERLIENS MESZANSKY AS

914 553 695

FORDRINGER

Kundefordringer og andre fordringer oppføres til pålydende etter fradrag for avsetning til forventet tap. Avsetning til tap gjøres på grunnlag av en individuell vurdering av de enkelte fordringene. For øvrige kundefordringer utføres en uspesifisert avsetning for å dekke forventet tap på krav.

KONTANTSTRØMOPPSTILLING

Kontantstrømoppstillingen er utarbeidet etter den indirekte metoden. Kontanter og kontantekvivalenter omfatter kontanter, bankinnskudd og andre kortsiktige, likvide plasseringer.

Note 1 Salgsinntekter

Selskapet driver handel og servicevirksomhet i hovedsak knyttet til teknisk utstyr og forbruksvarer til laboratorier innen helse, forskning og industri. Omsetningen knytter seg 100 % til norske kunder.

Note 2 Datterselskap

Selskap	Antall aksjer	Eierandel	Kostpris	Bokført verdi	Resultat	Egenkapital
Nordic Biolabs AB	24 000	100%	19 364 208	8 264 208	587 911	13 742 074

Tall er omregnet til NOK.

Selskapet kjøpte i 2020 de resterende aksjene i Nordic Biolabs AB (NBL). Selskapet er pr 31.12 et heleiet datterselskap. Det utarbeides ikke konsernregnskap, da begge selskaper inngår i konsernregnskapet til Vind AS, se note 9.

Følgende konserninterne transaksjoner har funnet sted:

Kostnader/inntekter	2024	2023
Salg til NBL	130 952	28 279
Utbytte fra NBL	0	0
Kjøp fra NBL	4 944 248	4 263 841
Mellomværende		
Leverandørgjeld	17 881	156 632
Kundefordring	4 563	0
Langsiktig fordring	3 908 000	3 908 000
Kortsiktig fordring	1 055 353	0

NERLIENS MESZANSKY AS

SIDE 7



DocuSign Envelope ID: 2DDD5A3E-C358-4E08-B726-16804728DAAB

NERLIENS MESZANSKY AS

914 553 695

Note 3 Offentlig tilskudd

I 2024 er det inntektsført tilskudd til forsknings- og utviklingsprosjekter via SkatteFUNN ordningen på NOK 1 020 144. Beløpet er i sin helhet ført som reduksjon av bokførte kostnader tilknyttet prosjektet fordelt mellom lønn og andre driftskostnader.

Note 4 Lønnskostnader og ytelser, godtgjørelser til daglig leder, styret og revisor

LØNSSKOSTNADER

	2024	2023
Lønninger	46 720 612	45 862 995
Arbeidsgiveravgift	8 050 578	8 378 403
Pensjonskostnader	4 471 716	5 028 006
Andre ytelser	3 067 992	4 735 341
Sum	62 310 898	64 004 744

Selskapet har i 2024 sysselsatt 55 årsverk.

PENSJONSFORPLIKTELSE

Selskapet er pliktig til å ha tjenstepensjonsordning etter lov om obligatorisk tjenstepensjon. Selskapets pensjonsordninger tilfredsstiller kravene i denne lov.

I forbindelse med avvikling av ytelsespensjonsordning i 2015 er det balanseført beste estimat for pensjonsfond. Pensjonsfondet kan benyttes til å betale fremtidige kostnader knyttet til innskuddsordningen. Selskapet har også en direkte pensjonsforpliktelse ovenfor ektefellen til en tidligere ansatt. Kapitalisert verdi av pensjonsforpliktelsen er beregnet til kr. 112 500 pr 31.12. Forpliktelsen er ført inn i selskapets balanse.

YTELSER TIL LEDENDE PERSONER

	Daglig leder	Styret
Lønn	1 757 987	0
Annen godtgjørelse	168 237	
Styrehonorar		53 833
Sum	1 926 224	53 833

LÅN OG SIKKERHETSSTILLELSER

Det er pr 31.12 ikke gitt lån eller stilt sikkerhet for ledende personer i selskapet.

REVISOR

Kostnadsført revisjonshonorar for 2024 utgjør kr 219 000 ekskl. mva.
I tillegg kommer honorar for andre tjenester med kr 69 200 ekskl. mva.



DocuSign Envelope ID: 2DDD5A3E-C358-4E08-B726-16804728DAAB

NERLIENS MESZANSKY AS **914 553 695**

Note 5 Varige driftsmidler

	Driftsløsøre	Sum
Anskaffelseskost 01.01	23 896 745	23 896 745
Tilgang driftsmidler	418 039	418 039
Avgang driftsmidler	-1 624 150	-1 624 150
Anskaffelseskost 31.12	22 690 634	22 690 634
Akkumulerte avskrivninger 31.12	-21 267 430	-21 267 430
Balanseført verdi 31.12	1 423 204	1 423 204
Årets avskrivninger	1 047 965	1 047 965
Avskrivningssats	10 % - 33 %	
Avskrivningsplan	Lineær	

NERLIENS MESZANSKY AS

SIDE 9



DocuSign Envelope ID: 2DDD5A3E-C358-4E08-B726-16804728DAAB

NERLIENS MESZANSKY AS

914 553 695

Note 6 Skatt

<u>Årets skattekostnad</u>	<u>2024</u>	<u>2023</u>
Resultatført skatt på ordinært resultat:		
Betalbar skatt	2 321 815	2 456 584
Endring i utsatt skattefordel	216 567	-961 330
Skattekostnad ordinært resultat	2 538 382	1 495 254
Skattepliktig inntekt:		
Resultat før skatt	12 270 827	7 237 971
Permanente forskjeller	-732 719	-441 361
Endring i midlertidige forskjeller	-984 403	4 369 680
Avgitt konsernbidrag	-10 553 705	-11 166 290
Skattepliktig inntekt	1	0
Betalbar skatt i balansen:		
Betalbar skatt på årets resultat	2 321 815	2 456 584
Betalbar skatt på avgitt konsernbidrag	-2 321 815	-2 456 584
Sum betalbar skatt i balansen	0	0
Beregning av effektiv skattesats		
Resultat før skatt	12 270 827	7 237 971
Beregnet skatt av resultat før skatt	2 699 582	1 592 354
Skatteeffekt av permanente forskjeller	-161 198	-97 099
Sum	2 538 384	1 495 254
Effektiv skattesats	20,7 %	20,7 %

Skatteeffekten av midlertidige forskjeller som har gitt opphav til utsatt skatt og utsatte skattefordeler, spesifisert på typer av midlertidige forskjeller

	<u>2024</u>	<u>2023</u>	<u>Endring</u>
Varige driftsmidler	-1 956 150	-1 948 102	8 048
Varebeholdning	-7 686 075	-8 698 851	-1 012 776
Fordringer	-300 000	-300 000	0
Gevinst – og tapskonto	0	20 326	20 326
Pensjonspremie/- forpliktelse	-112 500	-112 500	0
Sum	-10 054 724	-11 039 127	-984 403
Grunnlag for utsatt skattefordel	-10 054 724	-11 039 127	-984 403
Utsatt skattefordel (22 %)	-2 212 039	-2 428 608	-216 569

NERLIENS MESZANSKY AS

SIDE 10



DocuSign Envelope ID: 2DDD5A3E-C358-4E08-B726-16804728DAAB

NERLIENS MESZANSKY AS

914 553 695

Note 7 Egenkapital

	Aksjekapital	Overkurs	Annen egenkapital	Sum egenkapital
Pr. 31.12.2023	6 207 000	677 000	28 449 270	35 333 270
Årets resultat			9 732 445	9 732 445
Utbytte			-7 446 295	-7 446 295
Konsernbidrag avgitt med skattemessig effekt			-8 231 890	-8 231 890
Pr 31.12.2024	6 207 000	677 000	22 503 530	29 387 530

Note 8 Varelager

	2024	2023
Innkjøpte handelsvarer til anskaffelseskost	29 998 905	33 964 351
Avsatt ukurans	-7 686 074	-8 698 851
Sum	22 312 830	25 265 500

Note 9 Pantstillelser

Det er pr 31.12 registrert pant i varelager og kundefordringer med kr 48 000 000.

	2024	2023
Gjeld til kredittinstitusjoner	0	0
Bokførte eiendeler med pant		
Kundefordringer	29 630 888	28 912 334
Varelager	22 312 830	25 265 500
Sum	51 943 719	54 177 834

Selskapet har gitt bankgaranti for datterselskapets kassekreditt på inntil SEK 606 250.

Note 10 Langsiktig gjeld

Selskapet og konsernet har ingen langsiktig gjeld som forfaller til betaling mer enn 5 år etter regnskapsårets slutt.

Note 11 Bankinnskudd

Innestående midler på skattetrekkkonto (bundne midler) er på kr. 2 227 797.



DocuSign Envelope ID: 2DDD5A3E-C358-4E08-B726-16804728DAAB

NERLIENS MESZANSKY AS

914 553 695

Note 12 Aksjonærer

AKSJEKAPITALEN I NERLIENS MESZANSKY AS PR. 31.12 BESTÅR AV:

	Antall	Pålydende	Bokført
Ordinære aksjer	62 070	100,0	6 207 000
Sum	62 070		6 207 000

EIERSTRUKTUR

Aksjonærer i % pr. 31.12:

	Ordinære	Eierandel	Stemmeandel
Vind Industry AS	62 070	100	100
Totalt antall aksjer	62 070	100,0	100,0

AKSJER OG OPSJONER EIET AV MEDLEMMER I STYRET OG DAGLIG LEDER:

Navn	Verv	Eid gjennom	Ordinære	Eierandel
Totalt antall aksjer			62 070	100

Selskapet inngår i konsernregnskapet til Vind AS som har følgende adresse: Parkveien 53, 0256 Oslo.
Konsernregnskapet kan fås utlevert der.

Note 13 Mellomværende konsern

Selskapet har ikke gjeld til morselskapet Vind Industry AS pr 31.12.24.