



ÅRSREGNSKAPET FOR REGNSKAPSÅRET 2025 - GENERELL INFORMASJON

Enheten

Organisasjonsnummer: 932 105 098
Organisasjonsform: Aksjeselskap
Foretaksnavn: DORA DESIGN AS
Forretningsadresse: Gamle Forusveien 10A
4031 STAVANGER

Regnskapsår

Årsregnskapets periode: 01.01.2025 - 31.12.2025

Konsern

Morselskap i konsern: Nei

Regnskapsregler

Regler for små foretak benyttet: Ja
Benyttet ved utarbeidelsen av årsregnskapet til selskapet: Regnskapslovens alminnelige regler

Årsregnskapet fastsatt av kompetent organ

Bekreftet av representant for selskapet: Dora Gyöngyi Solheim
Dato for fastsettelse av årsregnskapet: 27.02.2026

Grunnlag for avgivelse

År 2025: Årsregnskapet er elektronisk innlevert
År 2024: Tall er hentet fra elektronisk innlevert årsregnskap fra 2025

Det er ikke krav til at årsregnskapet m.v. som sendes til Regnskapsregisteret er undertegnet. Kontrollen på at dette er utført ligger hos revisor/enhetens øverste organ. Sikkerheten ivaretas ved at innsender har rolle/rettighet for innsending av årsregnskapet via Altinn, og ved at det bekreftes at årsregnskapet er fastsatt av kompetent organ.

Brønnøysundregistrene, 15.03.2026



Resultatregnskap

Beløp i: NOK	Note	2025	2024
RESULTATREGNSKAP			
Inntekter			
Salgsinntekt	1	1 263 313	1 923 679
Sum inntekter		1 263 313	1 923 679
Kostnader			
Varekostnad		258 393	268 490
Lønnskostnad	2	545 192	713 157
Avskrivning av driftsmidler og immaterielle eiendeler	3	20 397	1 700
Nedskrivning av varige driftsmidler og immaterielle eiendeler	3		
Annen driftskostnad		424 870	633 350
Sum kostnader		1 248 852	1 616 696
Driftsresultat		14 461	306 983
Finansinntekter og finanskostnader			
Annen finansinntekt		41	94
Sum finansinntekter		41	94
Annen rentekostnad		1 051	
Annen finanskostnad		590	672
Sum finanskostnader		1 641	672
Netto finans		-1 600	-578
Resultat før skattekostnad		12 861	306 405
Skattekostnad på resultat	4	4 581	67 999
Årsresultat		8 280	238 406
Årsresultat etter minoritetsinteresser		8 280	238 406
Totalresultat		8 280	238 406
Overføringer og disponeringer			
Avsatt til fond for vurderingsforskjeller	5		



Resultatregnskap

Beløp i: NOK	Note	2025	2024
Overført fra fond for vurderingsforskjeller	5		
Ordinært utbytte	5		
Tilleggsutbytte	5		
Ekstraordinært utbytte	5		
Konsernbidrag	5		
Avgitt konsernbidrag	5		
Udekket tap	5, 5		63 107
Avsatt til annen egenkapital	5	8 280	175 299
Overført fra annen egenkapital	5		
Sum overføringer og disponeringer		8 280	238 406



Balanse

Beløp i: NOK	Note	2025	2024
BALANSE - EIENDELER			
Anleggsmidler			
Immaterielle eiendeler			
Utsatt skattefordel	4		
Varige driftsmidler			
Tomter, bygninger o.a. fast eiendom	3		
Maskiner og anlegg	3		
Skip og flytende installasjoner	3		
Driftsløsøre, inventar o.a. utstyr	3	39 095	59 492
Sum varige driftsmidler		39 095	59 492
Sum anleggsmidler		39 095	59 492
Omløpsmidler			
Varer			
Sum varer		879	
Fordringer			
Kundefordringer		155 596	109 920
Andre kortsiktige fordringer		2 254	4 746
Sum fordringer		157 850	114 666
Bankinnskudd, kontanter og lignende			
Bankinnskudd, kontanter o.l.	6	197 577	426 634
Sum bankinnskudd, kontanter og lignende		197 577	426 634
Sum omløpsmidler		356 306	541 300
SUM EIENDELER		395 401	600 792

BALANSE - EGENKAPITAL OG GJELD

Egenkapital

Innskutt egenkapital



Balanse

Beløp i: NOK	Note	2025	2024
Aksjekapital	5, 7	30 000	30 000
Overkurs	5		
Annen innskutt egenkapital	5		
Sum innskutt egenkapital		30 000	30 000
Opptjent egenkapital			
Annen egenkapital	5	183 579	175 299
Udekket tap	5		
Sum opptjent egenkapital		183 579	175 299
Sum egenkapital		213 579	205 299
Gjeld			
Langsiktig gjeld			
Utsatt skatt	4		2 318
Sum avsetninger for forpliktelser			2 318
Annen langsiktig gjeld			
Sum langsiktig gjeld			2 318
Kortsiktig gjeld			
Leverandørgjeld		13 160	25 608
Betalbar skatt	4	6 899	48 008
Skyldig offentlige avgifter		77 988	136 633
Annen kortsiktig gjeld		83 775	182 927
Sum kortsiktig gjeld		181 822	393 175
Sum gjeld		181 822	395 493
SUM EGENKAPITAL OG GJELD		395 401	600 792



Brønnøysundregistrene

ÅRSREGNSKAP FOR REGNSKAPSÅRET 2025 - GENERELL INFORMASJON

Journalnummer: 2026 336056

Virksomheten

Organisasjonsnummer: 932 105 098
Organisasjonsform: Aksjeselskap
Foretaksnavn: DORA DESIGN AS
Forretningsadresse: Gamle Forusveien 10A
4031 STAVANGER

Regnskapsår

Årsregnskapets periode: 01.01.2025 - 31.12.2025

Konsern

Morselskap i konsern: Nei

Regnskapsregler

Regler for små foretak benyttet: Ja
Benyttet ved utarbeidelsen av
årsregnskapet: Regnskapslovens alminnelige regler

Årsregnskapet fastsatt av kompetent organ

Bekreftet av: Dora Gyöngyi Solheim
Dato for fastsettelse av årsregnskapet: 27.02.2026

Revisjon

Selskapet har besluttet at årsregnskapet
ikke skal revideres: Ja
Årsregnskapet er utarbeidet av ekstern
autorisert regnskapsfører: Ja
Ekstern autorisert regnskapsfører har i
løpet av regnskapsåret bistått ved den
løpende regnskapsføringen eller utført
andre tjenester for selskapet enn å
utarbeide årsregnskapet: Ja

Grunnlag for avgivelse

År 2025: Årsregnskap er elektronisk innlevert.
År 2024: Tall er hentet fra elektronisk innlevert årsregnskap fra 2025.

*Virksomheten sitt øverste organ er ansvarlig for at årsregnskapet er signert.
Det er mulig å levere årsregnskap uten signatur fordi sikkerheten for rett
rapportering er ivaretatt ved at innsenderen har rolle/rettighet for innsending
i Altinn. Navnet på representanten, som bekrefter at årsregnskapet er godkjent,
er i tillegg oppgitt.*

Brønnøysundregistrene, 14.03.2026

Brønnøysundregistrene
Postadresse: Postboks 900, 8910 Brønnøysund
Telefon: 75 00 75 00
E-post: firmapost@brreg.no Internett: www.brreg.no
Organisasjonsnummer: 974 760 673



Organisasjonsnr: 932 105 098
DORA DESIGN AS

RESULTATREGNSKAP

Beløp i: NOK	Note	2025	2024
RESULTATREGNSKAP			
Inntekter			
Salgsinntekt	1	1 263 313	1 923 679
Sum inntekter		1 263 313	1 923 679
Kostnader			
Varekostnad		258 393	268 490
Lønnskostnad	2	545 192	713 157
Avskrivning av driftsmidler og immaterielle eiendeler	3	20 397	1 700
Nedskrivning av varige driftsmidler og immaterielle eiendeler	3	424 870	633 350
Annen driftskostnad		1 248 852	1 616 696
Sum kostnader		1 248 852	1 616 696
Driftsresultat		14 461	306 983
Finansinntekter og finanskostnader			
Annen finansinntekt		41	94
Sum finansinntekter		41	94
Annen rentekostnad		1 051	
Annen finanskostnad		590	672
Sum finanskostnader		1 641	672
Netto finans		-1 600	-578
Resultat før skattekostnad		12 861	306 405
Skattekostnad på resultat	4	4 581	67 999
Årsresultat		8 280	238 406
Årsresultat etter minoritetsinteresser		8 280	238 406
Totalresultat		8 280	238 406
Overføringer og disponeringer			
Avsatt til fond for vurderingsforskjeller	5		
Overført fra fond for vurderingsforskjeller	5		
Ordinært utbytte	5		
Tilleggsutbytte	5		
Ekstraordinært utbytte	5		



Konsernbidrag	5		
Avgitt konsernbidrag	5		
Udekket tap	5, 5		63 107
Avsatt til annen egenkapital	5	8 280	175 299
Overført fra annen egenkapital	5		
Sum overføringer og disponeringer		8 280	238 406



Organisasjonsnr: 932 105 098
DORA DESIGN AS

BALANSE

Beløp i: NOK	Note	2025	2024
BALANSE - EIENDELER			
Anleggsmidler			
Immaterielle eiendeler			
Utsatt skattefordel	4		
Varige driftsmidler			
Tomter, bygninger o.a. fast eiendom	3		
Maskiner og anlegg	3		
Skip og flytende installasjoner	3		
Driftsløsøre, inventar o. a. utstyr	3	39 095	59 492
Sum varige driftsmidler		39 095	59 492
Sum anleggsmidler		39 095	59 492
Omløpsmidler			
Varer			
Sum varer		879	
Fordringer			
Kundefordringer		155 596	109 920
Andre kortsiktige fordringer		2 254	4 746
Sum fordringer		157 850	114 666
Bankinnskudd, kontanter og lignende			
Bankinnskudd, kontanter o. l.	6	197 577	426 634
Sum bankinnskudd, kontanter og lignende		197 577	426 634
Sum omløpsmidler		356 306	541 300
SUM EIENDELER		395 401	600 792
BALANSE - EGENKAPITAL OG GJELD			
Egenkapital			
Innskutt egenkapital			
Aksjekapital	5, 7	30 000	30 000
Overkurs	5		
Annen innskutt egenkapital	5		
Sum innskutt egenkapital		30 000	30 000



Opptjent egenkapital			
Annen egenkapital	5	183 579	175 299
Udekket tap	5		
Sum opptjent egenkapital		183 579	175 299
Sum egenkapital		213 579	205 299
Gjeld			
Langsiktig gjeld			
Utsatt skatt	4		2 318
Sum avsetninger for forpliktelser			2 318
Annen langsiktig gjeld			
Sum langsiktig gjeld			2 318
Kortsiktig gjeld			
Leverandørgjeld		13 160	25 608
Betalbar skatt	4	6 899	48 008
Skyldig offentlige avgifter		77 988	136 633
Annen kortsiktig gjeld		83 775	182 927
Sum kortsiktig gjeld		181 822	393 175
Sum gjeld		181 822	395 493
SUM EGENKAPITAL OG GJELD		395 401	600 792



Organisasjonsnr: 932 105 098
DORA DESIGN AS

NOTEOPPLYSNINGER - SELSKAP

- alle poster oppgitt i hele tall

Note

Antall årsverk i regnskapsåret
1.00



Årsregnskap 2025 Dora Design AS

Resultatregnskap
Balanse
Noter til regnskapet

Org.nr.: 932 105 098

Doc ID: 60e73e48da682f2d3ed56b1d6f79d02b9c88642d



Resultatregnskap

Dora Design AS

Driftsinntekter og driftskostnader	Note	2025	2024
Salgsinntekt	1	1 263 313	1 923 679
Sum driftsinntekter		1 263 313	1 923 679
Varekostnad		258 393	268 490
Lønnskostnad	2	545 192	713 157
Avskrivning av driftsmidler og immaterielle eiendeler	3	20 397	1 700
Annen driftskostnad		424 870	633 350
Sum driftskostnader		1 248 852	1 616 696
Driftsresultat		14 461	306 983
Finansinntekter og finanskostnader			
Annen finansinntekt		41	94
Annen rentekostnad		1 051	0
Annen finanskostnad		590	672
Resultat av finansposter		-1 600	-578
Resultat før skattekostnad		12 861	306 405
Skattekostnad på resultat	4	4 581	67 999
Årsresultat		8 280	238 406
Overføringer			
Avsatt til dekning av tidligere udekket tap	5	0	63 107
Avsatt til annen egenkapital	5	8 280	175 299
Sum overføringer		8 280	238 406



Balanse

Dora Design AS

Eiendeler	Note	2025	2024
Anleggsmidler			
Varige driftsmidler			
Driftsløsøre, inventar o.a. utstyr	3	39 095	59 492
Sum varige driftsmidler		39 095	59 492
Sum anleggsmidler		39 095	59 492
Omløpsmidler			
Lager av varer og annen beholdning		879	0
Fordringer			
Kundefordringer		155 596	109 920
Andre kortsiktige fordringer		2 254	4 746
Sum fordringer		157 850	114 666
Bankinnskudd, kontanter o.l.	6	197 577	426 634
Sum omløpsmidler		356 306	541 300
Sum eiendeler		395 401	600 792



Balanse

Dora Design AS

Egenkapital og gjeld	Note	2025	2024
Egenkapital			
Innskutt egenkapital			
Aksjekapital	5, 7	30 000	30 000
Sum innskutt egenkapital		30 000	30 000
Opptjent egenkapital			
Annen egenkapital	5	183 579	175 299
Sum opptjent egenkapital		183 579	175 299
Sum egenkapital		213 579	205 299
Gjeld			
Avsetning for forpliktelser			
Utsatt skatt	4	0	2 318
Sum avsetning for forpliktelser		0	2 318
Kortsiktig gjeld			
Leverandørgjeld		13 160	25 608
Betalbar skatt	4	6 899	48 008
Skyldig offentlige avgifter		77 988	136 633
Annen kortsiktig gjeld		83 775	182 927
Sum kortsiktig gjeld		181 822	393 175
Sum gjeld		181 822	395 493
Sum egenkapital og gjeld		395 401	600 792

Stavanger, 27.02.2026
Styret i Dora Design AS

Dora Gyöngyi Solheim
Styreleder/daglig leder



Note 1 Regnskapsprinsipper

Årsregnskapet er satt opp i samsvar med regnskapsloven og god regnskapsskikk for små foretak.

Selskapets virksomhet er internasjonal konsulenttjenester innen interiørdesign, og andre beslektede tjenester. Virksomheten drives i Stavanger.

Valuta

Pengeposter i utenlandsk valuta vurderes iht. kursen ved regnskapsårets slutt.

Driftsinntekter

Inntektsføring ved salg av varer skjer på leveringstidspunktet. Tjenester inntektsføres etter hvert som de leveres.

Skatt

Skattekostnaden i resultatregnskapet omfatter både periodens betalbare skatt og endring i utsatt skatt. Utsatt skatt er beregnet med 22 % på grunnlag av de midlertidige forskjeller som eksisterer mellom regnskapsmessige og skattemessige verdier, samt ligningsmessig underskudd til fremføring ved utgangen av regnskapsåret. Skatteøkende og skattereduserende midlertidige forskjeller som reverserer eller kan reverseres i samme periode er utlignet og nettoført.

Klassifisering og vurdering av anleggsmidler

Anleggsmidler omfatter eiendeler bestemt til varig eie og bruk. Anleggsmidler er vurdert til anskaffelseskost. Varige driftsmidler balanseføres og avskrives over driftsmidlets økonomiske levetid. Varige driftsmidler nedskrives til gjenvinnbart beløp ved verdifall som forventes ikke å være forbigående. Gjenvinnbart beløp er det høyeste av netto salgsverdi og verdi i bruk. Verdi i bruk er nåverdi av fremtidige kontantstrømmer knyttet til eiendelen. Nedskrivningen reverseres når grunnlaget for nedskrivningen ikke lenger er til stede.

Klassifisering og vurdering av omløpsmidler

Omløpsmidler og kortsiktig gjeld omfatter normalt poster som forfaller til betaling innen ett år etter balansedagen, samt poster som knytter seg til varekretsløpet. Omløpsmidler vurderes til laveste verdi av anskaffelseskost og virkelig verdi.

Varer

Varer er vurdert til det laveste av anskaffelseskost og netto salgsverdi.

Fordringer

Kundefordringer og andre fordringer oppføres til pålydende etter fradrag for avsetning til forventet tap. Avsetning til tap gjøres på grunnlag av en individuell vurdering av de enkelte fordringene.



Note 2 Lønnskostnader

Lønnskostnader	2025	2024
Lønninger	454 800	642 346
Arbeidsgiveravgift	86 196	69 799
Andre ytelser	4 196	1 012
Sum	545 192	713 157

Selskapet har i 2025 sysselsatt 1 årsverk.

Note 3 Anleggsmidler

	Driftsløsøre, inventar ol.	Sum
Anskaffelseskost pr. 01.01.25	61 192	61 192
Anskaffelseskost 31.12.25	61 192	61 192
Av- og nedskrivninger pr. 01.01.2025	1 700	1 700
Årets ordinære avskrivninger	20 397	20 397
Av- og nedskrivninger pr. 31.12.25	22 097	22 097
Bokført verdi 31.12.25	39 095	39 095

Økonomisk levetid 3 år



Note 4 Skatt

Årets skattekostnad	2025	2024
Resultatført skatt på ordinært resultat:		
Betalbar skatt	6 899	48 008
Endring i utsatt skatt	-2 318	19 991
Skattekostnad ordinært resultat	4 581	67 999

Skattepliktig inntekt:		
Ordinært resultat før skatt	12 861	306 405
Permanente forskjeller	7 891	2 683
Endring i midlertidige forskjeller	10 607	-10 539
Anvendelse av fremførbart underskudd	0	-80 330
Skattepliktig inntekt	31 359	218 219

Betalbar skatt i balansen:		
Betalbar skatt på årets resultat	6 899	48 008
Sum betalbar skatt i balansen	6 899	48 008

Skatteeffekten av midlertidige forskjeller som har gitt opphav til utsatt skatt og utsatte skattefordeler, spesifisert på typer av midlertidige forskjeller

	2025	2024	Endring
Varige driftsmidler	-68	10 539	10 607
Sum	-68	10 539	10 607

Akkumulert fremførbart underskudd	0	0	0
Inngår ikke i beregningen av utsatt skatt	68	0	-68
Grunnlag for utsatt skattefordel / skatt	0	10 539	10 539

Utsatt skattefordel / skatt (22 %)	0	2 318	2 318
---	----------	--------------	--------------

I henhold til God regnskapsskikk for små foretak balanseføres ikke utsatt skattefordel.

Note 5 Egenkapital

	Aksjekapital	Annen egenkapital	Sum egenkapital
Pr. 31.12.2024	30 000	175 299	205 299
Årets resultat	0	8 280	8 280
Pr. 31.12.2025	30 000	183 579	213 579

Note 6 Bankinnskudd

Innestående midler på skattetrekkskonto (bundne midler) er på kr. 6 388.



Note 7 Aksjonærer

Aksjekapitalen i Dora Design AS pr. 31.12.2025 består av:

	Antall	Pålydende	Bokført
Ordinære aksjer	30 000	1	30 000
Sum	30 000		30 000

Eierstruktur





	Sum	Eierandel	Stemmeandel
Dora Gyöngyi Solheim	30 000	100 %	100 %
Totalt antall aksjer	30 000	100 %	100 %



Audit trail

Title	Årsregnskap 2025 - Dora Design AS
File name	Styre_og_gf_-_Dora_Design_AS.pdf and 1 other
Document ID	60e73e48da682f2d3ed56b1d6f79d02b9c88642d
Audit trail date format	MM / DD / YYYY
Status	• Signed

Document History

 SENT	02 / 27 / 2026 08:54:21 UTC	Sent for signature to Dora Gyöngyi Solheim (dora@doradesign.no) from post@relevantregnskap.no IP: 77.110.205.62
 VIEWED	02 / 27 / 2026 18:14:45 UTC	Viewed by Dora Gyöngyi Solheim (dora@doradesign.no) IP: 51.174.39.97
 SIGNED	02 / 27 / 2026 18:17:05 UTC	Signed by Dora Gyöngyi Solheim (dora@doradesign.no) IP: 51.174.39.97
 COMPLETED	02 / 27 / 2026 18:17:05 UTC	The document has been completed.