



ÅRSREGNSKAPET FOR REGNSKAPSÅRET 2022 - GENERELL INFORMASJON

Enheten

Organisasjonsnummer:	925 512 842
Organisasjonsform:	Aksjeselskap
Foretaksnavn:	H3W HOLDING AS
Forretningsadresse:	Kåsvegen 16 7340 OPPDAL

Regnskapsår

Årsregnskapets periode:	01.01.2022 - 31.12.2022
-------------------------	-------------------------

Konsern

Mørselskap i konsern:	Ja
Konsernregnskap lagt ved:	Ja

Regnskapsregler

Regler for små foretak benyttet:	Nei
Benyttet ved utarbeidelsen av årsregnskapet til selskapet:	Regnskapslovens alminnelige regler
Benyttet ved utarbeidelsen av årsregnskapet til konsernet:	Regnskapslovens alminnelige regler

Årsregnskapet fastsatt av kompetent organ

Bekreftet av representant for selskapet:	Arnt Wognild
Dato for fastsettelse av årsregnskapet:	23.05.2023

Grunnlag for avgivelse

År 2022: Årsregnskapet er elektronisk innlevert
År 2021: Tall er hentet fra elektronisk innlevert årsregnskap fra 2022

Det er ikke krav til at årsregnskapet m.v. som sendes til Regnskapsregisteret er undertegnet. Kontrollen på at dette er utført ligger hos revisor/enhetens øverste organ. Sikkerheten ivaretas ved at innsender har rolle/rettighet for innsending av årsregnskapet via Altinn, og ved at det bekreftes at årsregnskapet er fastsatt av kompetent organ.

Brønnøysundregistrene, 29.06.2024



Resultatregnskap

Beløp i: NOK	Note	2022	2021
RESULTATREGNSKAP			
Kostnader			
Annen driftskostnad	2	17 538	20 696
Sum kostnader		17 538	20 696
Driftsresultat		-17 538	-20 696
Finansinntekter og finanskostnader			
Inntekt på investering i datterselskap	3	1 101 556	819 642
Renteinntekt fra foretak i samme konsern	3	227 891	113 183
Sum finansinntekter		1 329 447	932 825
Annen rentekostnad	4	162 140	49 014
Sum finanskostnader		162 140	49 014
Netto finans		1 167 307	883 811
Ordinært resultat før skattekostnad		1 149 769	863 115
Skattekostnad på ordinært resultat	5	10 608	9 564
Ordinært resultat etter skattekostnad		1 139 161	853 551
Årsresultat		1 139 161	853 551
Overføringer og disponeringer			
Overføringer til annen egenkapital	6	1 139 161	853 551
Sum overføringer og disponeringer		1 139 161	853 551



Balanse

Beløp i: NOK	Note	2022	2021
BALANSE - EIENDELER			
Anleggsmidler			
Immaterielle eiendeler			
Finansielle anleggsmidler			
Investering i datterselskap	7	10 500 000	10 500 000
Lån til foretak i samme konsern	3	6 418 956	4 296 010
Sum finansielle anleggsmidler		16 918 956	14 796 010
Sum anleggsmidler		16 918 956	14 796 010
Omløpsmidler			
Varer			
Fordringer			
Konsernfordringer	3	4 406 200	3 113 000
Sum fordringer		4 406 200	3 113 000
Bankinnskudd, kontanter og lignende			
Bankinnskudd, kontanter ol.		6 010	7 753
Sum bankinnskudd, kontanter og lignende		6 010	7 753
Sum omløpsmidler		4 412 210	3 120 753
SUM EIENDELER		21 331 166	17 916 763
BALANSE - EGENKAPITAL OG GJELD			
Egenkapital			
Innskutt egenkapital			
Aksjekapital	6,8	1 000 000	1 000 000
Overkurs	6	9 030 000	9 030 000
Sum innskutt egenkapital		10 030 000	10 030 000
Opptjent egenkapital			



Balanse

Beløp i: NOK	Note	2022	2021
Annen egenkapital	6	3 143 255	2 004 094
Sum opptjent egenkapital		3 143 255	2 004 094
Sum egenkapital		13 173 255	12 034 094
Gjeld			
Langsiktig gjeld			
Annen langsiktig gjeld			
Øvrig langsiktig gjeld	4	2 661 413	0
Sum annen langsiktig gjeld		2 661 413	0
Sum langsiktig gjeld		2 661 413	0
Kortsiktig gjeld			
Betalbar skatt	5	10 608	2 145
Annen kortsiktig gjeld	4,7	5 485 890	5 880 524
Sum kortsiktig gjeld		5 496 498	5 882 669
Sum gjeld		8 157 911	5 882 669
SUM EGENKAPITAL OG GJELD		21 331 166	17 916 763



Konsernets resultatregnskap

Beløp i: NOK	Note	2022	2021
RESULTATREGNSKAP			
Inntekter			
Salgsinntekter	2	96 325 721	74 897 731
Leieinntekter	2	2 043 024	1 511 353
Annen driftsinntekt		995 161	404 228
Sum inntekter		99 363 906	76 813 312
Kostnader			
Varekostnad		35 877 332	21 597 067
Lønnskostnad	3,4	26 316 678	23 405 062
Avskrivning på varige driftsmidler og immaterielle eiendele	5	9 107 673	8 752 616
Annen driftskostnad		17 622 348	15 705 151
Sum kostnader		88 924 031	69 459 896
Driftsresultat		10 439 875	7 353 416
Finansinntekter og finanskostnader			
Annen renteinntekt		45 604	9 936
Annen finansinntekt		2 606	448
Sum finansinntekter		48 210	10 384
Annen rentekostnad		1 964 136	1 269 088
Annen finanskostnad	6	3 304 644	2 823 995
Sum finanskostnader		5 268 780	4 093 083
Netto finans		-5 220 570	-4 082 699
Ordinært resultat før skattekostnad		5 219 305	3 270 717
Skattekostnad på ordinært resultat	7	1 877 056	1 474 090
Ordinært resultat etter skattekostnad		3 342 249	1 796 627
Årsresultat		3 342 249	1 796 627
Overføringer og disponeringer			
Overføringer til annen egenkapital	12	3 342 249	1 796 629
Sum overføringer og disponeringer		3 342 249	1 796 629



Konsernets resultatregnskap

Beløp i: NOK	Note	2022	2021
---------------------	-------------	-------------	-------------



Konsernets balanse

Beløp i: NOK	Note	2022	2021
BALANSE - EIENDELER			
Anleggsmidler			
Immaterielle eiendeler			
Konsesjoner, patenter ol.	5	22 917	47 917
Sum immaterielle eiendeler		22 917	47 917
Varige driftsmidler			
Tomter, bygninger og annen fast eiendom	5,13	30 313 491	29 563 277
Maskiner og anlegg	5,13	18 019 383	18 490 149
Driftsløsøre, inventar, verktøy, kontormaskiner og lignende	5,13	2 062 042	1 857 656
Sum varige driftsmidler		50 394 916	49 911 082
Sum anleggsmidler		50 417 833	49 958 999
Omløpsmidler			
Varer			
Varer	8	11 061 418	8 356 607
Sum varer		11 061 418	8 356 607
Fordringer			
Kundefordringer	1,9	15 580 640	17 945 656
Andre fordringer	1	871 382	1 320 633
Sum fordringer		16 452 022	19 266 289
Bankinnskudd, kontanter og lignende			
Bankinnskudd, kontanter og lignende	10	3 171 823	2 306 037
Sum bankinnskudd, kontanter og lignende		3 171 823	2 306 037
Sum omløpsmidler		30 685 263	29 928 933
SUM EIENDELER		81 103 096	79 887 932

BALANSE - EGENKAPITAL OG GJELD

Egenkapital



Konsernets balanse

Beløp i: NOK	Note	2022	2021
Innskutt egenkapital			
Aksjekapital	11,12	1 000 000	1 000 000
Overkurs	12	9 030 000	9 030 000
Sum innskutt egenkapital		10 030 000	10 030 000
Opptjent egenkapital			
Annen egenkapital	12	8 773 397	5 431 147
Sum opptjent egenkapital		8 773 397	5 431 147
Sum egenkapital		18 803 397	15 461 147
Gjeld			
Langsiktig gjeld			
Utsatt skatt	7	1 008 439	495 835
Sum avsetninger for forpliktelser		1 008 439	495 835
Annen langsiktig gjeld			
Gjeld til kredittinstitusjoner	13	36 929 797	36 733 260
Øvrig langsiktig gjeld	6	4 361 675	4 193 918
Sum annen langsiktig gjeld		41 291 472	40 927 178
Sum langsiktig gjeld		42 299 911	41 423 013
Kortsiktig gjeld			
Gjeld til kredittinstitusjoner		0	1 214 880
Leverandørgjeld		5 228 608	5 348 754
Betalbar skatt	7	1 364 452	2 207 186
Skyldige offentlige avgifter		3 666 507	3 779 759
Annen kortsiktig gjeld	6	9 740 221	10 453 193
Sum kortsiktig gjeld		19 999 788	23 003 772
Sum gjeld		62 299 699	64 426 785
SUM EGENKAPITAL OG GJELD		81 103 096	79 887 932



Brønnøysundregistrene

ÅRSREGNSKAP FOR REGNSKAPSÅRET 2022 - GENERELL INFORMASJON

Journalnummer: 2023 586897

Enheten

Organisasjonsnummer: 925 512 842
Organisasjonsform: Aksjeselskap
Foretaksnavn: H3W HOLDING AS
Forretningsadresse: Kåsvegen 16
7340 OPPDAL

Regnskapsår

Årsregnskapets periode: 01.01.2022 - 31.12.2022

Konsern

Morselskap i konsern: Ja
Konsernregnskap lagt ved: Ja

Regnskapsregler

Regler for små foretak benyttet: Nei
Benyttet ved utarbeidelsen av
årsregnskapet til selskapet: Regnskapslovens alminnelige regler
Benyttet ved utarbeidelsen av
årsregnskapet til konsernet: Regnskapslovens alminnelige regler

Årsregnskapet fastsatt av kompetent organ

Bekreftet av representant for selskapet: Arnt Wognild
Dato for fastsettelse av årsregnskapet: 23.05.2023

Grunnlag for avgivelse

År 2022: Årsregnskap er elektronisk innlevert.
År 2021: Tall er hentet fra elektronisk innlevert årsregnskap fra 2022.

Det er ikke krav til at årsregnskapet m.v. som sendes til Regnskapsregisteret er undertegnet. Kontrollen på at dette er utført ligger hos revisor/enhetens øverste organ. Sikkerheten ivaretas ved at innsender har rolle/rettighet for innsending av årsregnskapet via Altinn, og ved at det bekreftes at årsregnskapet er fastsatt av kompetent organ.

Brønnøysundregistrene, 19.07.2023



Organisasjonsnr: 925 512 842
H3W HOLDING AS

RESULTATREGNSKAP

Beløp i: NOK	Note	2022	2021
RESULTATREGNSKAP			
Kostnader			
Annen driftskostnad	2	17 538	20 696
Sum kostnader		17 538	20 696
Driftsresultat		-17 538	-20 696
Finansinntekter og finanskostnader			
Inntekt på investering i datterselskap	3	1 101 556	819 642
Renteinntekt fra foretak i samme konsern	3	227 891	113 183
Sum finansinntekter		1 329 447	932 825
Annen rentekostnad	4	162 140	49 014
Sum finanskostnader		162 140	49 014
Netto finans		1 167 307	883 811
Ordinært resultat før skattekostnad		1 149 769	863 115
Skattekostnad på ordinært resultat	5	10 608	9 564
Ordinært resultat etter skattekostnad		1 139 161	853 551
Årsresultat		1 139 161	853 551
Overføringer og disponeringer			
Overføringer til annen egenkapital	6	1 139 161	853 551
Sum overføringer og disponeringer		1 139 161	853 551



Organisasjonsnr: 925 512 842
H3W HOLDING AS

BALANSE

Beløp i: NOK Note 2022 2021

BALANSE - EIENDELER

Anleggsmidler

Immaterielle eiendeler

Finansielle anleggsmidler

Investering i datterselskap	7	10 500 000	10 500 000
Lån til foretak i samme konsern	3	6 418 956	4 296 010
Sum finansielle anleggsmidler		16 918 956	14 796 010
Sum anleggsmidler		16 918 956	14 796 010

Omløpsmidler

Varer

Fordringer

Konsernfordringer	3	4 406 200	3 113 000
Sum fordringer		4 406 200	3 113 000

Bankinnskudd, kontanter og lignende

Bankinnskudd, kontanter ol.		6 010	7 753
Sum bankinnskudd, kontanter og lignende		6 010	7 753

Sum omløpsmidler		4 412 210	3 120 753
-------------------------	--	------------------	------------------

SUM EIENDELER		21 331 166	17 916 763
----------------------	--	-------------------	-------------------

BALANSE - EGENKAPITAL OG GJELD

Egenkapital

Innskutt egenkapital

Aksjekapital	6, 8	1 000 000	1 000 000
Overkurs	6	9 030 000	9 030 000
Sum innskutt egenkapital		10 030 000	10 030 000

Opptjent egenkapital

Annen egenkapital	6	3 143 255	2 004 094
Sum opptjent egenkapital		3 143 255	2 004 094

Sum egenkapital		13 173 255	12 034 094
------------------------	--	-------------------	-------------------

Gjeld

Langsiktig gjeld

Annen langsiktig gjeld



Øvrig langsiktig gjeld	4	2 661 413	0
Sum annen langsiktig gjeld		2 661 413	0
Sum langsiktig gjeld		2 661 413	0
Kortsiktig gjeld			
Betalbar skatt	5	10 608	2 145
Annen kortsiktig gjeld	4,7	5 485 890	5 880 524
Sum kortsiktig gjeld		5 496 498	5 882 669
Sum gjeld		8 157 911	5 882 669
SUM EGENKAPITAL OG GJELD		21 331 166	17 916 763



Organisasjonsnr: 925 512 842
H3W HOLDING AS

KONSERNRESULTATREGNSKAP

Beløp i: NOK	Note	2022	2021
RESULTATREGNSKAP			
Inntekter			
Salgsinntekter	2	96 325 721	74 897 731
Leieinntekter	2	2 043 024	1 511 353
Annen driftsinntekt		995 161	404 228
Sum inntekter		99 363 906	76 813 312
Kostnader			
Varekostnad		35 877 332	21 597 067
Lønnskostnad	3,4	26 316 678	23 405 062
Avskrivning på varige driftsmidler og immaterielle eiendele	5	9 107 673	8 752 616
Annen driftskostnad		17 622 348	15 705 151
Sum kostnader		88 924 031	69 459 896
Driftsresultat		10 439 875	7 353 416
Finansinntekter og finanskostnader			
Annen renteinntekt		45 604	9 936
Annen finansinntekt		2 606	448
Sum finansinntekter		48 210	10 384
Annen rentekostnad		1 964 136	1 269 088
Annen finanskostnad	6	3 304 644	2 823 995
Sum finanskostnader		5 268 780	4 093 083
Netto finans		-5 220 570	-4 082 699
Ordinært resultat før skattekostnad			
skattekostnad		5 219 305	3 270 717
Skattekostnad på ordinært resultat	7	1 877 056	1 474 090
Ordinært resultat etter skattekostnad		3 342 249	1 796 627
Årsresultat		3 342 249	1 796 627
Overføringer og disponeringer			
Overføringer til annen egenkapital	12	3 342 249	1 796 629
Sum overføringer og disponeringer		3 342 249	1 796 629



Organisasjonsnr: 925 512 842
H3W HOLDING AS

KONSERNBALANSE

Beløp i: NOK	Note	2022	2021
BALANSE - EIENDELER			
Anleggsmidler			
Immaterielle eiendeler			
Konsesjoner, patenter ol.	5	22 917	47 917
Sum immaterielle eiendeler		22 917	47 917
Varige driftsmidler			
Tomter, bygninger og annen fast eiendom	5,13	30 313 491	29 563 277
Maskiner og anlegg	5,13	18 019 383	18 490 149
Driftsløsøre, inventar, verktøy, kontormaskiner og lignende	5,13	2 062 042	1 857 656
Sum varige driftsmidler		50 394 916	49 911 082
Sum anleggsmidler		50 417 833	49 958 999
Omløpsmidler			
Varer			
Varer	8	11 061 418	8 356 607
Sum varer		11 061 418	8 356 607
Fordringer			
Kundefordringer	1,9	15 580 640	17 945 656
Andre fordringer	1	871 382	1 320 633
Sum fordringer		16 452 022	19 266 289
Bankinnskudd, kontanter og lignende			
Bankinnskudd, kontanter og lignende	10	3 171 823	2 306 037
Sum bankinnskudd, kontanter og lignende		3 171 823	2 306 037
Sum omløpsmidler		30 685 263	29 928 933
SUM EIENDELER		81 103 096	79 887 932
BALANSE - EGENKAPITAL OG GJELD			
Egenkapital			
Innskutt egenkapital			
Aksjekapital	11,12	1 000 000	1 000 000
Overkurs	12	9 030 000	9 030 000
Sum innskutt egenkapital		10 030 000	10 030 000
Opptjent egenkapital			



Annen egenkapital	12	8 773 397	5 431 147
Sum opptjent egenkapital		8 773 397	5 431 147
Sum egenkapital		18 803 397	15 461 147
Gjeld			
Langsiktig gjeld			
Utsatt skatt	7	1 008 439	495 835
Sum avsetninger for forpliktelser		1 008 439	495 835
Annen langsiktig gjeld			
Gjeld til kredittinstitusjoner	13	36 929 797	36 733 260
Øvrig langsiktig gjeld	6	4 361 675	4 193 918
Sum annen langsiktig gjeld		41 291 472	40 927 178
Sum langsiktig gjeld		42 299 911	41 423 013
Kortsiktig gjeld			
Gjeld til kredittinstitusjoner		0	1 214 880
Leverandørgjeld		5 228 608	5 348 754
Betalbar skatt	7	1 364 452	2 207 186
Skyldige offentlige avgifter		3 666 507	3 779 759
Annen kortsiktig gjeld	6	9 740 221	10 453 193
Sum kortsiktig gjeld		19 999 788	23 003 772
Sum gjeld		62 299 699	64 426 785
SUM EGENKAPITAL OG GJELD		81 103 096	79 887 932



Organisasjonsnr: 925 512 842
H3W HOLDING AS

NOTEOPPLYSNINGER - SELSKAP - alle poster oppgitt i hele tall

Note

Antall årsverk i regnskapsåret
0.00

<u>Sum</u>	<u>Beløp</u>
<u>Balanseført verdi 31.12.</u>	<u>Varige driftsmidler Immaterielle eiend.</u>

Konsernregnskap

Morselskapet sitt navn

Forretningskontor for morselskapet

Begrunnelse for at datterselskap er utelatt fra konsolideringen

<u>Samlet beløp - tilknyttet selskap</u>	<u>Årets</u>	<u>Fjorårets</u>
--	--------------	------------------

<u>Samlet beløp - foretak i samme konsern</u>	<u>Årets</u>	<u>Fjorårets</u>
---	--------------	------------------

<u>Samlet beløp - foretak i samme konsern</u>	<u>Årets</u>	<u>Fjorårets</u>
---	--------------	------------------

<u>Samlet beløp - felles kontrollert virksomhet</u>	<u>Årets</u>	<u>Fjorårets</u>
---	--------------	------------------

<u>Pantstillelse</u>	<u>Beløp</u>
----------------------	--------------

<u>Beholdning av egne aksjer</u>	<u>Antall</u>	<u>Pålydende</u>	<u>Andel av aksjek.</u>
----------------------------------	---------------	------------------	-------------------------



Organisasjonsnr: 925 512 842
H3W HOLDING AS

NOTEOPPLYSNINGER - KONSERN - alle poster oppgitt i hele tall

Note

Antall årsverk i regnskapsåret
41.00

Sum Beløp

Balanseført verdi 31.12. Varige driftsmidler Immaterielle eiend.

Konsernregnskap

Morselskapet sitt navn

Forretningskontor for morselskapet

Begrunnelse for at datterselskap er utelatt fra konsolideringen

Samlet beløp - tilknyttet selskap Årets Fjorårets

Samlet beløp - foretak i samme konsern Årets Fjorårets

Samlet beløp - foretak i samme konsern Årets Fjorårets

Samlet beløp - felles kontrollert virksomhet Årets Fjorårets

Pantstillelse Beløp

Beholdning av egne aksjer Antall Pålydende Andel av aksjek.



Årsregnskap 2022

H3w Holding AS

Årsberetning
Revisors beretning

Selskapsregnskap:
Resultatregnskap
Balanse
Kontantstrømanalyse
Noter til regnskap

Konsernregnskap:
Resultatregnskap
Balanse
Kontantstrømanalyse
Noter til regnskap

Org.nr.: 925 512 842



H3W HOLDING AS ÅRSBERETNING 2022

VIRKSOMHETENS ART

H3W Holding AS sin virksomhet er å være morselskap for selskaper som driver med entreprenørvirksomhet og utvikling og utleie av næringseiendom. Selskapet er lokalisert i Oppdal kommune.

KONSERN

Konsernet består av morselskapet H3W Holding AS, Hoel & Sønner AS som driver med entreprenørvirksomhet og eiendomsselskapene Kåsvegen 11b AS og Kåsvegen 16 AS.

FORTSATT DRIFT

I samsvar med regnskapslovens § 3-3a bekreftes det at forutsetningen om fortsatt drift er til stede og at denne forutsetningen er lagt til grunn ved utarbeidelsen av regnskapet.

REDEGJØRELSE FOR ÅRSREGNSKAPET

Styret kjenner ikke til noen forhold av viktighet for å bedømme selskapets stilling og resultat som ikke fremgår av regnskapet og balansen med noter. Det er heller ikke etter regnskapsårets utgang inntrådt forhold som etter styrets syn har betydning ved bedømmelse av regnskapet. Styret mener at selskapets, herunder konsernets mest sentrale risiko er ordretilgangen i entreprenørvirksomheten. I tillegg er det en risiko for markedet rundt utleie av næringseiendommer. Entreprenørvirksomheten har gode ordreserver den nærmeste tiden og forventer å få flere ordrer fremover. Styret følger likevel med på markedet og aktiviteten innen næringen da dette i stor grad påvirker hvor god tilgang det vil være på arbeid fremover. Markedet har den siste tiden vært preget av inflasjon og stigende renter, noe som har medført redusert aktivitet i bransjen.

FREMTIDIG UTVIKLING

Det er i år 2023 inngått en intensjonsavtale om salg av pukk og masseuttaksvirksomheten fra datterselskapet Hoel & Sønner AS. Dersom det blir en endelig avtale så selges denne virksomheten til det nystartede selskapet Midrock AS hvor morselskapet H3W Holding AS har en eierandel. Konsernet forventer en liten nedgang på omsetningen i år 2023, sammenlignet med år 2022 på grunn av mulig salg av pukk og masseuttaksvirksomheten, samt et roligere marked. Konsernet forventer gode positive resultater også i år 2023.

FINANSIELL RISIKO

Styret er opptatt av å følge med på selskapets finansielle risiko. Dette gjøres først og fremst ved å følge med på datterselskapenes løpende rapportering og budsjetter. Videre følger ledelsen aktivt med på bransjeorganisasjoner og andre selskaper i samme bransje, medier og signaler fra kredittinstitusjoner, kunder, leverandører, ansatte, eiere og eksterne for øvrig. Markedsrisikoen for selskapet har økt det siste året på grunn av høy inflasjon og økte renter. Fremtidig ordretilgang og salg fra våre masseuttak påvirkes av markedssituasjonen. Ledelsen følger fortløpende med på markedet og er oppmerksom på risikoen knyttet til fremtidige ordrer med tilstrekkelig lønnsomhet. Kredittrisikoen og likviditetsrisikoen er først og fremst at selskapet får tilstrekkelig kreditt med akseptable vilkår fra kredittinstitusjoner eller tidligere eiere som nevnt i note 6 i konsernregnskapet. Selskapet har ingen fastrenteavtaler, med unntak av gjeld til nærstående. Kredittrisikoen og likviditetsrisikoen vurderes tilfredsstillende.



ARBEIDSMILJØ, LIKESTILLING OG DISKRIMINERING

Styret anser arbeidsmiljøet i konsernet som godt. Det er ikke iverksatt spesielle tiltak i denne forbindelse. Ansatte i virksomheten har ikke vært utsatt for betydelige ulykker eller skader i forbindelse med utførelsen av sitt arbeid i år 2022. Totalt sykefravær siste år har vært på totalt 237 dager, som utgjør 2,8 % av total arbeidstid i regnskapsåret.

Konsernet er positivt innstilt til likestilling. Selskapet er i en mannsdominert bransje, men arbeider for og legger til rette for mer kvinner i selskapet. Selskapets personalpolitikk anses å være kjønnsnøytral. Selskapet hadde ved årets utløp 40 ansatte, 6 kvinner og 34 menn. Selskapets styre består av 7 personer, hvorav alle er menn.

YTRE MILJØ

Konsernet driver virksomhet som påvirker det ytre miljøet. Dette gjelder spesielt utslipp fra maskiner og avfall fra produksjon. Konsernet er av den oppfatning at de har et godt system for å minimere virksomhetens påvirkning på det ytre miljøet. Hoel & Sønner AS sitt ledelsessystem ble i år 2022 ISO sertifisert innen ISO 9001 (kvalitet) og ISO 14001 (ytre miljø). Denne sertifiseringen har bidratt til ytterligere fokus på selskapets miljøpåvirkning. I år 2022 hadde selskapet 3 fokusområder for å redusere påvirkningen. Disse fokusområdene har vært å redusere tomgangskjøring på maskiner som bruker fossilt brennstoff, mer effektiv drift ved pukkproduksjon og høyere sorteringsgrad på avfall. Resultater fra fokusområdene viser at påvirkningen på ytre miljø reduseres gjennom det systematiske arbeidet. Fremover vil selskapet løpende vurdere fokusområdene der det er mest å hente og jobber kontinuerlig med å minimere påvirkning på det ytre miljøet.

REDEGJØRELSE ETTER ÅPENHETSLOVEN

Selskapet har rutiner for å håndtere konsernets faktiske og potensielle negative konsekvenser for grunnleggende menneskerettigheter og anstendige arbeidsforhold. Redegjørelse for dette arbeidet er utarbeidet i datterselskapet Hoel & Sønner AS og er publisert på nettsiden «hoelogsonner.no».

FORSIKRING FOR STYRETS MEDLEMMER OG DAGLIG LEDER

Det er tegnet forsikring for styrets medlemmer og daglig leder for deres mulige ansvar overfor foretaket og tredjepersoner i datterselskapet Hoel & Sønner AS.

FORSKNINGS- OG UTVIKLINGSAKTIVITETER

Konsernet har ikke hatt kostnader til forskning og utvikling i år 2022.

Oppdal, den 23.05.2023
Styret i H3W Holding AS

Olav Morten Bjørndal
styrets leder

Runar Haugmo Hoel
Styremedlem

Mikal Hoel
styremedlem

Jonas Morken Hoel
styremedlem

Robert Hoel
styremedlem

Tom Hoel
styremedlem

Arnt Wognild
styremedlem



BDO AS
Kløbuveien 127B
7031 Trondheim

Uavhengig revisors beretning

Til generalforsamlingen i H3w Holding AS

Konklusjon

Vi har revidert årsregnskapet for H3w Holding AS.

Årsregnskapet består av:

- Selskapsregnskapet, som består av balanse per 31. desember 2022, resultatregnskap og kontantstrømoppstilling for regnskapsåret avsluttet per denne datoen og noter, herunder et sammendrag av viktige regnskapsprinsipper, og
- Konsernregnskapet, som består av balanse per 31. desember 2022, resultatregnskap og kontantstrømoppstilling for regnskapsåret avsluttet per denne datoen og noter, herunder et sammendrag av viktige regnskapsprinsipper.

Etter vår mening:

- Oppfyller årsregnskapet gjeldende lovkrav
- Gir selskapsregnskapet et rettviseende bilde av selskapets finansielle stilling per 31. desember 2022 og av dets resultater og kontantstrømmer for regnskapsåret som ble avsluttet per denne datoen i samsvar med regnskapslovens regler og god regnskapsskikk i Norge, og
- Gir konsernregnskapet et rettviseende bilde av konsernets finansielle stilling per 31. desember 2022 og av dets resultater og kontantstrømmer for regnskapsåret som ble avsluttet per denne datoen i samsvar med regnskapslovens regler og god regnskapsskikk i Norge.

Grunnlag for konklusjonen

Vi har gjennomført revisjonen i samsvar med International Standards on Auditing (ISA-ene). Våre oppgaver og plikter i henhold til disse standardene er beskrevet nedenfor under Revisors oppgaver og plikter ved revisjonen av årsregnskapet. Vi er uavhengige av selskapet og konsernet i samsvar med kravene i relevante lover og forskrifter i Norge og International Code of Ethics for Professional Accountants (inkludert internasjonale uavhengighetsstandarder) utstedt av International Ethics Standards Board for Accountants (IESBA-reglene), og vi har overholdt våre øvrige etiske forpliktelser i samsvar med disse kravene. Innhentet revisjonsbevis er etter vår vurdering tilstrekkelig og hensiktsmessig som grunnlag for vår konklusjon.

Annen informasjon

Styret (ledelsen) er ansvarlig for annen informasjon. Annen informasjon består av årsberetningen. Vår konklusjon om årsregnskapet ovenfor dekker ikke annen informasjon.

I forbindelse med revisjonen av årsregnskapet er det vår oppgave å lese annen informasjon. Formålet er å vurdere hvorvidt det foreligger vesentlig inkonsistens mellom annen informasjon og årsregnskapet og den kunnskap vi har opparbeidet oss under revisjonen av årsregnskapet, eller hvorvidt informasjon i annen informasjon ellers fremstår som vesentlig feil. Vi har plikt til å rapportere dersom annen informasjon fremstår som vesentlig feil. Vi har ingenting å rapportere i så henseende.



Konklusjon om årsberetningen

Basert på kunnskapen vi har opparbeidet oss i revisjonen, mener vi at årsberetningen

- er konsistent med årsregnskapet og
- inneholder de opplysninger som skal gis i henhold til gjeldende lovkrav.

Styrets ansvar for årsregnskapet

Styret (ledelsen) er ansvarlig for å utarbeide årsregnskapet og for at det gir et rettviseende bilde i samsvar med regnskapslovens regler og god regnskapsskikk i Norge. Ledelsen er også ansvarlig for slik intern kontroll som den finner nødvendig for å kunne utarbeide et årsregnskap som ikke inneholder vesentlig feilinformasjon, verken som følge av misligheter eller utilsiktede feil.

Ved utarbeidelsen av årsregnskapet må ledelsen ta standpunkt til selskapets og konsernets evne til fortsatt drift og opplyse om forhold av betydning for fortsatt drift. Forutsetningen om fortsatt drift skal legges til grunn for årsregnskapet så lenge det ikke er sannsynlig at virksomheten vil bli avvirket.

Revisors oppgaver og plikter ved revisjonen av årsregnskapet

Vårt mål er å oppnå betryggende sikkerhet for at årsregnskapet som helhet ikke inneholder vesentlig feilinformasjon, verken som følge av misligheter eller utilsiktede feil, og å avgi en revisjonsberetning som inneholder vår konklusjon. Betryggende sikkerhet er en høy grad av sikkerhet, men ingen garanti for at en revisjon utført i samsvar med ISA-ene, alltid vil avdekke vesentlig feilinformasjon. Feilinformasjon kan oppstå som følge av misligheter eller utilsiktede feil. Feilinformasjon er å anse som vesentlig dersom den enkeltvis eller samlet med rimelighet kan forventes å påvirke de økonomiske beslutningene som brukerne foretar på grunnlag av årsregnskapet.

For videre beskrivelse av revisors oppgaver og plikter vises det til:
<https://revisorforeningen.no/revisjonsberetninger>

BDO AS

Gunhild Kveine
statsautorisert revisor
(elektronisk signert)

Penneo DokumentID: DKPAT-XUNE4-SE-5B7-GILWS-WKEEE-VKEWK



PENNEO

Signaturene i dette dokumentet er juridisk bindende. Dokument signert med "Penneo™ - sikker digital signatur".
De signerende parter sin identitet er registrert, og er listet nedenfor.

"Med min signatur bekrefter jeg alle datoer og innholdet i dette dokument."

Gunhild Kveine

Partner

Serienummer: 9578-5994-4-479568

IP: 188.95.xxx.xxx

2023-05-23 14:18:50 UTC



Penneo Dokumentnøkkel: DKPAT-XUNE4-SE5B7-GILWS-WKEEF-VKEWK

Dokumentet er signert digitalt, med **Penneo.com**. Alle digitale signatur-data i dokumentet er sikret og validert av den datamaskin-utregnede hash-verdien av det opprinnelige dokument. Dokumentet er låst og tids-stemplet med et sertifikat fra en betrodd tredjepart. All kryptografisk bevis er integrert i denne PDF, for fremtidig validering (hvis nødvendig).

Hvordan bekrefter at dette dokumentet er originalen?

Dokumentet er beskyttet av ett Adobe CDS sertifikat. Når du åpner dokumentet i

Adobe Reader, skal du kunne se at dokumentet er sertifisert av **Penneo e-signature service <penneo@penneo.com>**. Dette garanterer at innholdet i dokumentet ikke har blitt endret.

Det er lett å kontrollere de kryptografiske beviser som er lokalisert inne i dokumentet, med Penneo validator - <https://penneo.com/validator>



RESULTATREGNSKAP

H3W HOLDING AS

DRIFTSINNEKTER OG DRIFTSKOSTNADER	Note	2022	2021
Annen driftskostnad	2	17 538	20 696
Sum driftskostnader		17 538	20 696
Driftsresultat		-17 538	-20 696
FINANSINNEKTER OG FINANSKOSTNADER			
Inntekt på investering i annet foretak i samme konsern	3	1 101 556	819 642
Renteinntekt fra foretak i samme konsern	3	227 891	113 183
Annen rentekostnad	4	162 140	49 014
Resultat av finansposter		1 167 307	883 811
Resultat før skattekostnad		1 149 769	863 115
Skattekostnad på resultat	5	10 608	9 564
Resultat		1 139 161	853 551
Årsresultat		1 139 161	853 551
OVERFØRINGER			
Avsatt til annen egenkapital	6	1 139 161	853 551
Sum overføringer		1 139 161	853 551



BALANSE

H3W HOLDING AS

EIENDELER	Note	2022	2021
ANLEGGSMIDLER			
IMMATERIELLE EIENDELER			
VARIGE DRIFTSMIDLER			
FINANSIELLE ANLEGGSMIDLER			
Investeringer i datterselskap	7	10 500 000	10 500 000
Lån til foretak i samme konsern	3	6 418 956	4 296 010
Sum finansielle anleggsmidler		16 918 956	14 796 010
Sum anleggsmidler		16 918 956	14 796 010
OMLØPSMIDLER			
FORDRINGER			
Konsernfordringer	3	4 406 200	3 113 000
Sum fordringer		4 406 200	3 113 000
INVESTERINGER			
Bankinnskudd, kontanter o.l.		6 010	7 753
Sum omløpsmidler		4 412 210	3 120 753
Sum eiendeler		21 331 166	17 916 763



BALANSE

H3W HOLDING AS

EGENKAPITAL OG GJELD	Note	2022	2021
EGENKAPITAL			
INNSKUTT EGENKAPITAL			
Aksjekapital	6, 8	1 000 000	1 000 000
Overkurs	6	9 030 000	9 030 000
Sum innskutt egenkapital		10 030 000	10 030 000
OPPTJENT EGENKAPITAL			
Annen egenkapital	6	3 143 255	2 004 094
Sum opptjent egenkapital		3 143 255	2 004 094
Sum egenkapital		13 173 255	12 034 094
GJELD			
AVSETNING FOR FORPLIKTELSER			
ANNEN LANGSIKTIG GJELD			
Øvrig langsiktig gjeld	4	2 661 413	0
Sum annen langsiktig gjeld		2 661 413	0
KORTSIKTIG GJELD			
Betalbar skatt	5	10 608	2 145
Annen kortsiktig gjeld	4, 7	5 485 890	5 880 524
Sum kortsiktig gjeld		5 496 498	5 882 669
Sum gjeld		8 157 911	5 882 669
Sum egenkapital og gjeld		21 331 166	17 916 763

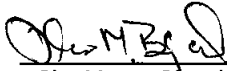


BALANSE

H3W HOLDING AS


Oppdal, 23.05.2023


Styret i H3w Holding AS



Olav Morten Bjørndal
styreleder



Tom Hoel
styremedlem


Mikal Hoel
styremedlem


Runar Haugmo Hoel
styremedlem


Jonas Morken Hoel
styremedlem


Arnt Wognild
styremedlem


Robert Hoel
styremedlem



DIREKTE KONTANTSTRØM

H3W HOLDING AS

	Note	2022
KONTANTSTRØMMER FRA OPERASJONELLE AKTIVITETER		
Utbet. for varer og tjenester for videresalg og eget forbr.		17 538
Innbetalinger av utbytte		3 113 000
Innbetalinger av renter		227 891
Utbetalinger av renter		162 140
Utbetalinger av skatter og offentlige avgifter		2 145
Netto kontantstrøm fra operasjonelle aktiviteter 1)		3 159 068
KONTANTSTRØMMER FRA INVESTERINGSAKTIVITETER		
Utbetalinger ved kjøp av andre investeringer		2 122 946
Netto kontantstrøm fra investeringsaktiviteter		-2 122 946
KONTANTSTRØMMER FRA FINANSIERINGSAKTIVITETER		
Utbetalinger ved nedbetaling av kortsiktig gjeld		1 037 865
Netto kontantstrøm fra finansieringsaktiviteter		-1 037 865
Netto endring i kontanter og kontantekvivalenter		-1 743
Beh. av kont. og kontantekvivalenter ved periodens begynnelse		7 753
Beh. av kont. og kontantekvivalenter ved periodens slutt		6 010
1) AVSTEMMING		
Resultat før skattekostnad		1 149 769
Periodens betalte skatt		2 145
Poster klassifisert som investerings- eller finansieringsaktiviteter		-1 101 556
Endring i andre tidsavgrensingsposter		3 113 000
Netto kontantstrøm fra operasjonelle aktiviteter		3 159 068

H3W HOLDING AS

SIDE 6



NOTER 2022 H3W Holding AS

Note 1 - Regnskapsprinsipper

Årsregnskapet er utarbeidet i overensstemmelse med regnskapsloven og god regnskapsskikk. Regnskapet bygger på historisk kost prinsippet. Styret mener forutsetningen om fortsatt drift er til stede og regnskapet er satt opp basert på fortsatt drift.

Inntektsføring skjer etter opptjeningsprinsippet som normalt vil være leveringstidspunktet for varer og tjenester. Kostnader medtas etter sammenstillingsprinsippet, dvs. at kostnader medtas i samme periode som tilhørende inntekter inntektsføres. Utdelinger fra datterselskap inntektsføres i samme periode som det avsettes i datterselskap.

Eiendeler bestemt til varig eie eller bruk er klassifisert som anleggsmidler. Andre eiendeler er klassifisert som omløpsmidler. Fordringer som skal tilbakebetales innen et år er klassifisert som omløpsmidler.

Anleggsmidler vurderes til anskaffelseskost, men nedskrives til virkelig verdi når verdifallet forventes ikke å være forbigående. Langsiktig gjeld balanseføres til nominelt mottatt beløp på etableringstidspunktet. Omløpsmidler vurderes til laveste av anskaffelseskost og virkelig verdi. Kortsiktig gjeld balanseføres til nominelt mottatt beløp på etableringstidspunktet.

Aksjer i datterselskap vurderes til anskaffelseskost, men nedskrives til virkelig verdi når verdifallet forventes ikke å være forbigående.

Kundefordringer og andre fordringer oppføres til pålydende etter fradrag for avsetning til forventet tap.

Skattekostnaden i resultatregnskapet omfatter både periodens betalbare skatt og endring i utsatt skatt. Utsatt skatt er beregnet med 22 % på grunnlag av de midlertidige forskjeller som eksisterer mellom regnskapsmessige og skattemessige verdier, samt ligningsmessig underskudd til fremføring ved utgangen av regnskapsåret. Skatteøkende og skattereduserende midlertidige forskjeller som reverserer eller kan reversere i samme periode er utlignet og nettoført.

Kontantstrømoppstillingen er utarbeidet etter den direkte metoden. Kontanter og kontantekvivalenter omfatter bankinnskudd.

Note 2 - Ytelser til ledende personer, antall ansatte m.v.

Det er ikke utbetalt honorar til styrets medlemmer fra H3W Holding AS i år 2022.

Se note 7 for avtale om andel resultat fra datterselskapene som tilfaller tidligere eiere. 2 av styrets medlemmer er reelle eiere av Tom Hoel Invest AS og Mikal Invest AS som er benevnt som "tidligere eiere" i note 7.

Kostnadsført honorar for ordinær revisjon er kr. 13 750 inkludert mva. Kostnadsført honorar for annen bistand er kr. 0.

Selskapet har ikke hatt ansatte i år 2022 og er ikke pliktig til å ha obligatorisk tjenestepensjon.



NOTER 2022
H3W Holding AS

Note 3 - Konsernmellomværende og transaksjoner med konsernselskaper

Selskap	Kortsiktige fordringer	Langsiktig fordring	Langsiktig gjeld	Sum
Hoel & Sønner AS	3 731 300	3 899 156	0	7 630 456
Kåsvegen 11b AS	421 000	2 519 800	0	2 940 800
Kåsvegen 16 AS	253 900	0	0	253 900
Sum	4 406 200	6 418 956	0	10 825 156

Kortsiktige fordringer består i sin helhet av inntektsført utbytte fra datterselskaper som er avsatt i datterselskaper pr. 31.12.2022.

Langsiktig fordring til konsernselskaper er renteberegnet med 4 % i år 2022.

Note 4 - Gjeld til Tom Hoel Invest AS og Mikal Invest AS

	Øvrig langsiktig gjeld	Annen kortsiktig gjeld
Tom Hoel Invest AS	1 330 706	2 738 252
Mikal Invest AS	1 330 706	2 737 639
Sum	2 661 413	5 475 890

Annen kortsiktig gjeld til Tom Hoel Invest AS og Mikal Invest AS inkluderer årets justering av resultatavhengig oppgjør på kr. 3 304 644 som beskrevet i note 7.

I år 2022 er kr. 2 661 413 av kortsiktig gjeld omklassifisert til langsiktig gjeld. Denne gjelden har forfall innen 5 år etter regnskapsårets slutt.

Gjeld til Tom Hoel Invest AS og Mikal Invest AS er renteberegnet med kr. 162 135 år 2022.

Note 5 Skatt

Årets skattekostnad	2022	2021
Resultatført skatt på ordinært resultat:		
Betalbar skatt	10 608	2 145
Endring i utsatt skattefordel	0	7 419
Skattekostnad ordinært resultat	10 608	9 564
Skattepliktig inntekt:		
Resultat før skatt	1 149 769	863 115
Permanente forskjeller	-1 101 551	-819 642
Anvendelse av fremførbart underskudd	0	-33 725
Skattepliktig inntekt	48 218	9 749
Betalbar skatt i balansen:		
Betalbar skatt på årets resultat	10 608	2 145
Sum betalbar skatt i balansen	10 608	2 145

**NOTER 2022**
H3W Holding AS

Skatteeffekten av midlertidige forskjeller som har gitt opphav til utsatt skatt og utsatte skattefordeler, spesifisert på typer av midlertidige forskjeller

	2022	2021	Endring
Utsatt skatt (22 %)	0	0	0

Note 6 - Endring egenkapital

	Aksjekapital	Overkurs	Annen egenkapital	Sum
Egenkapital 31.12.2021	1 000 000	9 030 000	2 004 094	12 034 094
Årets resultat	0	0	1 139 161	1 139 161
Egenkapital 31.12.2022	1 000 000	9 030 000	3 143 255	13 173 255

Note 7 - Investering i datterselskaper

Selskap	Forretningskontor	Eierandel / stemmeandel	Bokført verdi	Selskapenes egenkapital	Selskapenes resultater
Hoel & Sønner AS	Oppdal	100 %	8 000 000	12 635 688	5 596 952
Kåsvegen 11b AS	Oppdal	100 %	2 000 000	1 035 512	631 471
Kåsvegen 16 AS	Oppdal	100 %	500 000	2 458 941	380 865
Sum			10 500 000	16 130 141	6 609 288

Det er inngått en avtale med tidligere eiere av Hoel & Sønner AS og Kåsvegen 11b AS om at disse skal motta en andel av fremtidig regnskapsmessig årsresultat i datterselskapene Hoel & Sønner AS, Kåsvegen 11b AS og Kåsvegen 16 AS. Dette har i år 2022 medført en justering kostpris aksjer på kr. 3 304 644. Dette er bokført som en økning kostpris aksjer og avsatt som kortsiktig gjeld pr. 31.12.2022. I samme periode er andel av mottatt utbytte fra datterselskaper bokført mot kostpris aksjer med kr. 3 304 644 noe som har medført en netto endring på kr. 0 fra kontantbetaling på kjøpstidspunktet.

Note 8 - Aksjekapital og aksjeeiere

Selskapets aksjekapital er på kr. 1 000 000, fordelt på 10 000 aksjer med pålydende kr. 100 pr. aksje. Selskapets aksjonærer er som følger:

Aksjonærer	Antall aksjer	Eierandel og stemmeandel
Hero Holding AS	2 500	25 %
Filippa Invest AS	2 500	25 %
JMH AS	2 500	25 %
AWO AS	2 500	25 %
Sum	10 000	100 %



NOTER 2022
H3W Holding AS

Aksjene i H3W Holding AS er pantsatt til fordel for Mikal Invest AS og Tom Hoel Invest AS. Dette pantet sikrer oppgjør for en inngått resultatavhengig avtale om at Tom Hoel Invest AS og Mikal Invest AS skal motta en andel av datterselskapenes resultater fremover i tid. I tillegg sikrer dette pantet avtalt utsettelse av betaling fra tidligere år.



H3W HOLDING AS
RESULTATREGNSKAP FOR KONSRNET 2022

	Note	2022	2021
Driftsinntekter og driftskostnader			
Salgsinntekter	2	96 325 721	74 897 731
Leieinntekt fast eiendom	2	2 043 024	1 511 353
Andre driftsinntekter		995 161	404 228
Sum driftsinntekter		99 363 906	76 813 312
Varekostnader		35 877 332	21 597 067
Lønnskostnader	3,4	26 316 678	23 405 062
Avskrivning driftsmidler og immaterielle eiendeler	5	9 107 673	8 752 616
Annen driftskostnad		17 622 348	15 705 151
Sum driftskostnader		88 924 031	69 459 895
Driftsresultat		10 439 875	7 353 417
Finansinntekter og finanskostnader			
Andre renteinntekter		45 604	9 936
Andre finansinntekter		2 606	448
Andre rentekostnader		1 964 136	1 269 088
Andre finanskostnader	6	3 304 644	2 823 995
Resultat av finansposter		-5 220 570	-4 082 699
Resultat før skattekostnad		5 219 305	3 270 719
Skattekostnad	7	1 877 056	1 474 090
Ordinært resultat		3 342 249	1 796 629
Overføringer			
Overtført til annen egenkapital	12	3 342 249	1 796 629
Sum overføringer		3 342 249	1 796 629



H3W HOLDING AS
BALANSE FOR KONSERNET 2022

Eiendeler	Note	2022	2021
Anleggsmidler			
Immaterielle eiendeler			
Konsesjoner, pateneter ol.	5	22 917	47 917
Sum immaterielle eiendeler		<u>22 917</u>	<u>47 917</u>
Varige driftsmidler			
Tomter og bygninger o.a fast eiendom	5,13	30 313 491	29 563 277
Maskiner og anlegg	5,13	18 019 383	18 490 149
Driftsløsøre, inventar o.a. utstyr	5,13	2 062 042	1 857 656
Sum varige driftsmidler		<u>50 394 916</u>	<u>49 911 082</u>
Finansielle anleggsmidler			
Sum anleggsmidler		<u>50 417 833</u>	<u>49 958 999</u>
Omløpsmidler			
Varelager			
Lager av varer og annen beholdning	8	11 061 418	8 356 607
Sum varelager		<u>11 061 418</u>	<u>8 356 607</u>
Fordringer			
Kundefordringer	1,9	15 580 640	17 945 656
Andre fordringer	1	871 382	1 320 633
Sum fordringer		<u>16 452 022</u>	<u>19 266 289</u>
Bankinnskudd, kontanter o.l.	10	3 171 823	2 306 037
Sum omløpsmidler		<u>30 685 263</u>	<u>29 928 933</u>
Sum eiendeler		<u>81 103 096</u>	<u>79 887 932</u>

**H3W HOLDING AS**
BALANSE FOR KONSERNET 2022

Egenkapital og gjeld	Note	2022	2021
Innskutt egenkapital			
Aksjekapital	11,12	1 000 000	1 000 000
Overkurs	12	9 030 000	9 030 000
Sum innskutt egenkapital		10 030 000	10 030 000
Opptjent egenkapital			
Annen egenkapital	12	8 773 397	5 431 147
Sum opptjent egenkapital		8 773 397	5 431 147
Sum egenkapital		18 803 397	15 461 147
Gjeld			
Avsetning for forpliktelser			
Utsatt skatt	7	1 008 439	495 835
Sum avsetning for forpliktelser		1 008 439	495 835
Annen langsiktig gjeld			
Gjeld til kredittinstitusjoner	13	36 929 797	36 733 260
Øvrig langsiktig gjeld	6	4 361 675	4 193 918
Sum annen langsiktig gjeld		41 291 472	40 927 178
Kortsiktig gjeld			
Gjeld til kredittinstitusjoner		0	1 214 880
Leverandørgjeld		5 228 608	5 348 754
Betalbar skatt	7	1 364 452	2 207 186
Skyldige offentlige avgifter		3 666 507	3 779 759
Annen kortsiktig gjeld	6	9 740 221	10 453 193
Sum kortsiktig gjeld		19 999 788	23 003 772
Sum gjeld		62 299 699	64 426 785
Sum egenkapital og gjeld		81 103 096	79 887 932

Oppdal, den 23.05.2023

Olav Morten Bjørndal
styrelederRunar Haugmo Hoel
styremedlemTom Hoel
styremedlemJonas Morken Hoel
styremedlemRobert Hoel
styremedlemMikal Hoel
styremedlemArnt Wognild
styremedlem

**H3W HOLDING AS**
KONTANTSTRØM FOR KONSERNET 2022

Kontantstrømmer fra operasjonelle aktiviteter	2022
innbetalinger fra salg av varer og tjenester	101 845 652
utbetalinger for varer og tjenester for videresalg og eget forbruk	-57 056 743
utbetalinger til ansatte, arbeidsgiveravgift, skattetrekk m.v.	-25 844 205
innbetalinger av utbytte ol.	0
innbetalinger av renter	45 604
utbetalinger av renter	-1 964 136
utbetaling av skatter og avgifter	-2 025 453
Netto kontantstrøm fra operasjonelle aktiviteter 1)	15 000 720
Kontantstrømmer fra investeringsaktiviteter	
innbetalinger ved salg av varige driftsmidler	1 130 500
utbetalinger ved kjøp av varige driftsmidler	-4 786 575
utbetalinger ved forskudd finansiell leasing	-408 821
innbetalinger ved salg av aksjer og andeler i andre foretak	0
utbetalinger ved kjøp av aksjer og andeler i andre foretak	0
utbetalinger ved kjøp av andre investeringer	-3 304 644
innbetalinger ved salg av andre investeringer	0
Netto kontantstrøm fra investeringsaktiviteter	-7 369 540
Kontantstrømmer fra finansieringsaktiviteter	
innbetalinger ved opptak av ny langsiktig gjeld	712 259
innbetalinger ved opptak av ny kortsiktig gjeld	0
utbetalinger ved nedbetaling av langsiktig gjeld	0
utbetalinger ved nedbetaling av kortsiktig gjeld	-226 877
utbetalinger ved nedbetaling av finansiell leasing	-6 035 896
netto endring i kassekreditt	-1 214 880
utbetalinger av utbytte	0
innbetalinger av egenkapital	0
innbetaling av konsernbidrag	0
utbetaling av konsernbidrag	0
Netto kontantstrøm fra finansieringsaktiviteter	-6 765 393
Netto endring i kontanter og kontantekvivalenter	865 786
Beholdning av kontanter ved periodens begynnelse	2 306 037
Beholdning av kontanter ved periodens slutt	3 171 823
1) AVSTEMMING	
Resultat før skattekostnad	5 219 305
Periodens betalbare skatt	-2 207 186
Tap/gevinst ved salg av driftsmidler	-995 161
Ordinære avskrivninger	9 107 673
Endring i varelager	-2 704 811
Endring i kundefordringer	3 323 327
Endring i leverandørgjeld	-120 146
Poster klassifisert som investerings- eller finansieringsaktiviteter	3 304 644
Endring i andre tidsavgrnsningsposter	73 075
Netto kontantstrøm fra operasjonelle aktiviteter	15 000 720



H3W HOLDING AS NOTER TIL KONSERNREGNSKAPET 2022

Note 1 - Regnskapsprinsipper

Konsernregnskapet er utarbeidet i overensstemmelse med regnskapsloven og god regnskapsskikk. Konsernregnskapet bygger på historisk kost prinsippet. Regnskapet er satt opp basert på forutsetningen om fortsatt drift.

Konsernregnskapet består av morselskapet H3W Holding AS og datterselskapene Hoel & Sønner AS, Kåsvegen 11b AS og Kåsvegen 16 AS. Alle datterselskapene er heleide selskaper av H3W Holding AS.

Konsernregnskapet viser konsernets økonomiske stilling og resultat når selskapene betraktes som en enhet. Datterselskapene er innkonsolidert i konsernregnskapet i.h.t oppkjøpsmetoden. Merverdi som ikke kan fordeles på bestemte eierandeler er aktivert som goodwill. Alle transaksjoner og mellomværende mellom selskapene innenfor konsernet er eliminert.

I utarbeidelsen av regnskapet har man brukt estimater og forutsetninger som påvirker resultatregnskapet og verdsettelsen av eiendeler og gjeld, samt usikre eiendeler og forpliktelsert på balansedagen i henhold til god regnskapsskikk. Områder som i stor grad inneholder slike skjønsmessige vurderinger, høy grad av kompleksitet eller områder hvor forutsetninger og estimater er vesentlige for årsregnskapet, er beskrevet i notene.

Inntektsføring skjer etter opptjeningsprinsippet som normalt vil være leveringstidspunktet for varer og tjenester. Kostnader medtas etter sammenstillingsprinsippet, det vil si at kostnader medtas i samme periode som tilhørende inntekter inntektsføres.

For anleggskontrakter foretas det løpende inntektsføring i takt med fullføring av prosjektene (løpende avregnings metode). Fullføringsgraden beregnes som påløpte kostnader på balansedagen i prosent av estimert total kostnad. Som prosjektkostnad beregnes direkte materialer, lønnskostnader og andre direkte kostnader som kan fordeles. Administrative kostnader regnes ikke som prosjektkostnader. For anleggskontrakter som forventes å gi tap, gjøres det avsetning for nettokostnaden ved gjenværende kontraktsfestet produksjon.

Eiendeler bestemt til varig eie eller bruk er klassifisert som anleggsmidler. Andre eiendeler er klassifisert som omløpsmidler. Fordringer som skal tilbakebetales innen ett år er klassifisert som omløpsmidler.

Anleggsmidler vurderes til anskaffelseskost, men nedskrives til virkelig verdi når verdifallet forventes ikke å være forbigående. Langsiktig gjeld balanseføres til nominelt mottatt beløp på etableringstidspunktet.

Omløpsmidler vurderes til laveste av anskaffelseskost og virkelig verdi. Kortsiktig gjeld balanseføres til nominelt mottatt beløp på etableringstidspunktet.

Leasingavtaler klassifiseres som finansiell eller operasjonell leasing. Driftsmidler finansiert ved finansiell leasing er regnskapsmessig klassifisert under varige driftsmidler. Motposten er medtatt som langsiktig gjeld. Leiebeløp fordeles mellom rentekostnad og avdrag på gjelden. Operasjonell leasing kostnadsføres som driftskostnad basert på fakturert leasingleie.

Varige driftsmidler og immaterielle eiendeler avskrives over forventet økonomisk levetid. Avskrivningene er som hovedregel fordelt lineært over antatt økonomisk levetid.



H3W HOLDING AS NOTER TIL KONSERNREGNSKAPET 2022

Masselager er vurdert til det laveste av tilvirkningskost og virkelig verdi. Innkjøpte varer er vurdert til det laveste av anskaffelseskost og virkelig verdi

Kundefordringer og andre fordringer oppføres til pålydende etter fradrag for avsetning til forventet tap.

Skattekostnaden i resultatregnskapet omfatter både periodens betalbare skatt og endring i utsatt skatt. Utsatt skatt er beregnet med 22 % på grunnlag av de midlertidige forskjeller som eksisterer mellom regnskapsmessige og skattemessige verdier, samt skattemessig underskudd til fremføring ved utgangen av regnskapsåret .

Skatteøkende og skattereduserende midlertidige forskjeller som reverserer eller kan reversere i samme periode er utlignet og nettoført.

Kontantstrømoppstillingen er utarbeidet etter den direkte metoden. Kontanter og kontantekvivalenter omfatter kontanter og bankinnskudd.

Note 2 - Salgsinntekter spesifisert på virksomhetsområde og geografisk område

Pr. virksomhetsområde	2022	2021
Maskinentreprise og betongarbeid	77 365 218	55 290 312
Vei-vedlikehold	5 611 841	4 169 194
Masseuttak	10 932 378	12 657 581
Bergsprengning	1 758 490	1 966 901
Leieinntekter fast eiendom	2 043 024	1 511 353
Øvrig virksomhet	657 794	813 743
Sum	98 368 745	76 409 084

Salgsinntekter er opptjent i Oppdal kommune med omegn.

Note 3 - Lønnskostnader, obligatorisk tjenstepensjon og antall ansatte

	2022	2021
Lønnskostnader	23 597 741	21 633 412
Arbeidsgiveravgift	1 560 087	1 419 007
Pensjonskostnader	585 849	358 392
Andre ytelser	939 285	529 171
Aktivert på nytt bygg i selskapet Kåsvegen 11b AS	-366 284	-534 920
Sum lønnskostnader	26 316 678	23 405 062

Selskapet har hatt 41 årsverk i år 2022.

Selskapene i konsernet er pliktig til å ha obligatorisk tjenstepensjon. Selskapenes pensjonsordninger tilfredsstiller lov om obligatorisk tjenstepensjon.



H3W HOLDING AS NOTER TIL KONSERNREGNSKAPET 2022

Note 4 - Ytelser til ledende personer mv.

Det er utbetalt lønn og andre godtgjørelser til daglig leder og styremedlem med kr. 998 634. Det er til sammen utbetalt kr. 135 000 i styrehonorar til øvrige styremedlemmer. Samtlige styremedlemmer med unntak av styrets leder er ansatt i selskapet og mottar ordinær lønn for arbeid i tillegg til styrehonorar.

Se note 6 for avtale om andel resultat fra datterselskapene som tilfaller tidligere eiere. 2 av styrets medlemmer er reelle eiere av Tom Hoel Invest AS og Mikal Invest AS som er benevnt som "tidligere eiere" i note 6.

Det er kostnadsført honorar til revisor med kr 194 988 i konsernregnskapet. Av dette vedrører kr 9 600 annen bistand.

Note 5 - Varige driftsmidler

	Konsesjoner, pateneter ol.	Tomter, bygninger o.a fast eiendom	Maskiner og anlegg	Driftsløsøre o.a. utstyr	Sum
Anskaffelseskost 1.1.22	250 000	34 771 209	4 814 152	6 437 550	46 272 911
Tilgang	0	1 879 550	921 016	972 286	3 772 852
Avgang	0	0	-433 437	0	-433 437
Anskaffelseskost 31.12.22	250 000	36 650 759	5 301 731	7 409 836	49 612 326
Akk.avskrivninger 1.1.22	-202 083	-5 207 932	-2 845 192	-4 579 894	-12 835 101
Tilbakeført avskrivninger avg	0	0	298 098	0	298 098
Ordinære avskrivninger	-25 000	-1 129 336	-514 444	-767 900	-2 436 680
Bokført verdi 31.12.22	22 917	30 313 491	2 240 193	2 062 042	34 638 643
Levetid	10 år	10 - 50 år	8 år	5 år	

Finansiell leasing inkludert i varige driftsmidler

Bokført verdi 1.1.22	16 522 972
Tilgang	5 927 211
Avgang / utkjøp	-5 918 383
Akk. avskrivning avgang / utkjøp	5 918 383
Avskrivning 5 år	-6 670 993
Bokført verdi 31.12.22	15 779 190
Varige driftsmidler ref. tabell ovenfor	34 638 643
Sum balanseført verdi driftsmidler 31.12.22	50 417 833

Forpliktelse knyttet til balanseført leasing, klassifisert som gjeld til kredittinstitusjoner

Forfall innen ett år	209 626
Forfall innen to til fem år	14 227 348
Sum forpliktelse	14 436 974



H3W HOLDING AS NOTER TIL KONSERNREGNSKAPET 2022

Note 6 - Gjeld og forpliktelse til Tom Hoel Invest AS og Mikal Invest AS

Det er inngått en avtale med tidligere eiere av Hoel & Sønner AS og Kåsvegen 11b AS om at disse skal motta en andel av fremtidig regnskapsmessig årsresultat i alle datterselskaper til H3W Holding AS. De tidligere eierne er Tom Hoel Invest AS og Mikal Invest AS. Denne avtalen varer frem til og med regnskapsåret 2029. Denne avtalen har i år 2022 medført en justering på kr. 3 304 644 som skal utbetales til de tidligere eierne. Denne justeringen er i konsernregnskapet år 2022 klassifisert som annen finanskostnad og avsatt som kortsiktig gjeld pr. 31.12.2022.

Samlet gjeld til Tom Hoel Invest AS og Mikal Invest AS pr. 31.12.2022 inkludert justeringen år 2022 som nevnt ovenfor er

	Langsiktig gjeld	Kortsiktig gjeld
Tom Hoel Invest AS	2 180 837	2 738 252
Mikal Invest AS	2 180 837	2 737 637
Sum	4 361 675	5 475 888

Gjelden er renteberegnet med 4 % og forfaller i sin helhet innen 5 år etter regnskapsårets slutt.

Note 7 - Skatter

Nedenfor er det vist en spesifikasjon av forskjellen mellom det regnskapsmessige resultat før skattekostnad og årets skattegrunnlag.

	2022	2021
Skattepliktig inntekt:		
Resultat før skattekostnad for konsernet	5 219 305	3 270 719
Permanente forskjeller	3 312 763	3 429 695
Endring i midlertidige forskjeller	-2 330 017	3 365 974
Anvendelse av fremførbart unerskudd	0	-33 725
Årets skattepliktige inntekt	<u>6 202 052</u>	<u>10 032 663</u>
Årets skattekostnad i resultatregnskapet:		
Betalbar skatt (22 % av skattepliktig inntekt)	1 364 452	2 207 186
Endring utsatt skattefordel	512 604	-733 096
Sum årets skattekostnad i resultatregnskapet	<u>1 877 056</u>	<u>1 474 090</u>

Skatteeffekten av midlertidige forskjeller og unerskudd til fremføring som har gitt opphav til utsatt skatt og utsatte skattefordeler, spesifisert på typer av midlertidige forskjeller:

	2022	2021	Endring
Midlertidige forskjeller er knyttet til:			
Varige driftsmidler	4 101 228	3 537 425	563 803
Tilvirkningskontrakter	832 587	-1 018 627	1 851 214
Utestående fordringer	-150 000	-150 000	0
Balansførte leieavtaler	1 342 216	1 568 492	-226 276
Avsetninger mv.	-200 000	-115 000	-85 000
Andre forskjeller	-1 342 216	-1 568 493	226 277
Sum midlertidige forskjeller i regnskap	<u>4 583 815</u>	<u>2 253 797</u>	<u>2 330 018</u>
Utsatt skatt (22 %)	<u>1 008 439</u>	<u>495 835</u>	<u>512 604</u>



H3W HOLDING AS NOTER TIL KONSERNREGNSKAPET 2022

Note 8 - Varelager

	2022	2021
Varelager masseuttak	8 569 223	6 059 843
Varelager innkjøpte varer for videresalg	1 340 865	1 145 434
Varelager andel fritidsbolig bygd i egenregi	1 151 330	1 151 330
Sum varelager	11 061 418	8 356 607

Note 9 - Tilvirkningskontrakter

I regnskapsposten kundefordringer utgjør opptjente ikke fakturerte inntekter kr. 5 439 024 pr. 31.12.2022. Av opptjente ikke fakturert inntekter gjelder kr. 1 248 068 igangværende langsiktige tilvirkningskontrakter. I tillegg er det i regnskapsposten annen kortsiktig gjeld avsatt kr. 580 000 til forventet fremtidig tap på tilvirkningskontrakt.

Av konsernets salgsinntekter utgjør inntekt fra tilvirkningskontrakter kr. 28 465 227.

Note 10 - Bankinnskudd

Av konsernets bankinnskudd står kr. 1 589 941 på bunden konto som sikkerhet for selskapets skattetrekksmidler og kr. 960 583 på bunden konto som sikkerhet for Direktoratet for mineralforvaltning til opprydding av masseuttak etter avslutning.

Note 11 - Aksjekapital og aksjeeiere

Aksjekapitalen er på kr. 1 000 000, fordelt på 10 000 aksjer med pålydende kr. 100 pr. aksje.

Aksjeeiere	Antall aksjer	Eierandel	Stemmeandel
Hero Holding AS	2 500	25 %	25 %
Filippa Invest AS	2 500	25 %	25 %
JMH AS	2 500	25 %	25 %
AWO AS	2 500	25 %	25 %
Sum	10 000	100 %	100 %

Alle aksjeeiere sitter i styret til H3W Holding AS.

Note 12 - Egenkapital

	Aksjekapital	Overkurs	Annen egenkapital	Sum egenkapital
Egenkapital 1.1.2022	1 000 000	9 030 000	5 431 147	15 461 147
Årets resultat	0	0	3 342 249	3 342 249
Egenkapital 31.12.2022	1 000 000	9 030 000	8 773 397	18 803 397



H3W HOLDING AS NOTER TIL KONSERNREGNSKAPET 2022

Note 13 - Gjeld til kredittinstitusjoner og sikkerhetsstillelser

Konsernet har bokført langsiktig gjeld til kredittinstitusjon med kr. 36 929 797. Av denne gjelden vedrører kr. 14 436 974 forpliktelser til leasingselskaper klassifisert som finansiell leasing. Viser til note 5 for spesifikasjon av leasinggjelden. Resternede gjeld på kr. 22 492 823 vedrører gjeld til Oppdalsbanken som er sikret med pant i konsernets eiendommer. Av gjelden til Oppdalsbanken forfaller kr. 18 804 417 til betaling mer enn 5 år etter regnskapsårets slutt.

Konsernet har kr. 0 i limit på kassekreditt pr. 31.12.2022.

Kredittinstitusjoner har stilt garantier for gjennomføring av prosjekter i henhold til krav etter norske standarder.

Som sikkerhet for gjeld og garantier til Oppdalsbanken er det stilt pantesikkerhet i følgende eiendeler:

Eiendel	Bokført verdi	Pantets størrelse
Varige driftsmidler	34 638 643	60 000 000
Varelager	11 061 418	10 000 000
Fordringer	16 452 022	12 000 000

Forpliktelse opprydding masseuttak og deponi

Konsernet driver 3 masseuttak og 1 massedeponi. Når disse avsluttes skal selskapet rydde opp i områdene. Dette er regulert i krav fra direktoratet for mineralforvaltning og avtaler med grunneiere. Det er ikke avsatt kostnader til oppryddingen i regnskapet. Bakgrunnen for at det ikke er avsatt kostnader for dette i regnskapet er at det ikke er mulig å estimere verdien av oppgjøret pålitelig.

Grunnen til at det ikke er mulig å estimere verdien av oppgjøret pålitelig er at selskapet tilbakefører deler av berørt område etterhvert som uttak av masser og deponering av masser skjer. Fremtidig oppgjør avhenger således av fremtidig volum salg masser og hvordan tilbakeføring kan og blir gjennomført løpende på områder det tas ut masse. I tillegg er det usikkerhet hvor lenge selskapet har grunneieravtalene da disse har en dato for når de kan sies opp, men det er forventet at flere av disse forlenges. I tillegg kan konsesjonsmyndighetene endre kravene i driftskonsesjonen som påvirker fremtidig oppryddingsforpliktelse.

Det står beløp på sperret bankkonto for opprydding i henhold til krav fra konsesjonsmyndighetene. Under står en tabell som viser beløp på sperret konto for opprydding og gjeldende krav fra konsesjonsmyndighetene om totalt beløp som skal innbetales på sperret konto i driftsperioden ut fra gjeldende forutsetninger i nåværende konsesjoner.

	Beløp på sperret konto pr. 31.12.22	Totalt beløp som skal innbetales etter gjeldende driftskonsesjon
Vikamoen masseuttak	306 175	1 000 000
Moa masseuttak	469 411	600 000
Kvenndalen masseuttak	184 998	700 000
Ålma massedeponi	-	-