



ÅRSREGNSKAPET FOR REGNSKAPSÅRET 2024 - GENERELL INFORMASJON

Enheten

Organisasjonsnummer: 936 958 613
Organisasjonsform: Aksjeselskap
Foretaksnavn: SYNECO AS
Forretningsadresse: Ruglandveien 19
1358 JAR

Regnskapsår

Årsregnskapets periode: 01.01.2024 - 31.12.2024

Konsern

Morselskap i konsern: Ja
Konsernregnskap lagt ved: Nei

Regnskapsregler

Regler for små foretak benyttet: Ja
Benyttet ved utarbeidelsen av årsregnskapet til selskapet: Regnskapslovens alminnelige regler

Årsregnskapet fastsatt av kompetent organ

Bekreftet av representant for selskapet: Jon Christian Syvertsen
Dato for fastsettelse av årsregnskapet: 02.10.2025

Grunnlag for avgivelse

År 2024: Årsregnskapet er elektronisk innlevert
År 2023: Tall er hentet fra elektronisk innlevert årsregnskap fra 2024

Det er ikke krav til at årsregnskapet m.v. som sendes til Regnskapsregisteret er undertegnet. Kontrollen på at dette er utført ligger hos revisor/enhetens øverste organ. Sikkerheten ivaretas ved at innsender har rolle/rettighet for innsending av årsregnskapet via Altinn, og ved at det bekreftes at årsregnskapet er fastsatt av kompetent organ.

Brønnøysundregistrene, 09.10.2025



Resultatregnskap

Beløp i: NOK	Note	2024	2023
RESULTATREGNSKAP			
Kostnader			
Lønnskostnad	1, 2		
Annen driftskostnad	1	423 804	237 635
Sum kostnader		423 804	237 635
Driftsresultat		-423 804	-237 635
Finansinntekter og finanskostnader			
Renteinntekt fra foretak i samme konsern			20 911
Annen renteinntekt		951 267	262 259
Annen finansinntekt		20 571 737	30 142 259
Verdiøkning markedsbaserte omløpsmidler	3		691 795
Sum finansinntekter		21 523 004	31 117 224
Nedskrivning av finansielle eiendeler		-957 770	3 391 016
Annen rentekostnad	2	1 977 492	82 042
Annen finanskostnad		7 923 381	2 155 237
Sum finanskostnader		8 943 104	5 628 296
Netto finans		12 579 900	25 488 928
Resultat før skattekostnad		12 156 096	25 251 292
Skattekostnad på resultat	4		
Årsresultat	4, 5	12 156 096	25 251 292
Årsresultat etter minoritetsinteresser		12 156 096	25 251 292
Totalresultat		12 156 096	25 251 292
Overføringer og disponeringer			
Tilleggsutbytte		10 000 000	10 000 000
Udekket tap		64 754	
Avsatt til annen egenkapital		2 091 342	15 251 292
Sum overføringer og disponeringer	5	12 156 096	25 251 292



Resultatregnskap

Beløp i: NOK	Note	2024	2023
---------------------	-------------	-------------	-------------



Balanse

Beløp i: NOK	Note	2024	2023
BALANSE - EIENDELER			
Anleggsmidler			
Immaterielle eiendeler			
Utsatt skattefordel	4		
Finansielle anleggsmidler			
Investering i datterselskap	6	4 520 000	5 438 000
Lån til foretak i samme konsern	7	4 788 696	4 547 662
Investeringer i tilknyttet selskap		11 186 350	13 496 350
Lån til tilknyttet selskap og felles kontrollert virksomhet	7		
Investeringer i aksjer og andeler		93 578 000	71 959 341
Andre langsiktige fordringer	7	17 160 241	4 885 880
Sum finansielle anleggsmidler		131 233 287	100 327 233
Sum anleggsmidler		131 233 287	100 327 233
Omløpsmidler			
Varer			
Fordringer			
Andre kortsiktige fordringer		1 939 274	14 248
Sum fordringer		1 939 274	14 248
Investeringer			
Aksjer og andeler i foretak i samme konsern	6		
Markedsbaserte aksjer	3	6 933 206	27 350 308
Markedsbaserte obligasjoner	3		
Andre markedsbaserte finansielle instrumenter	3		
Sum investeringer		6 933 206	27 350 308
Bankinnskudd, kontanter og lignende			
Bankinnskudd, kontanter o.l.		5 825 062	16 500 899
Sum bankinnskudd, kontanter og lignende		5 825 062	16 500 899
Sum omløpsmidler		14 697 543	43 865 454



Balanse

Beløp i: NOK	Note	2024	2023
SUM EIENDELER		145 930 829	144 192 687
BALANSE - EGENKAPITAL OG GJELD			
Egenkapital			
Innskutt egenkapital			
Aksjekapital	8	150 000	150 000
Beholdning av egne aksjer	8		
Overkurs		6 850 657	7 670 000
Sum innskutt egenkapital		7 000 657	7 820 000
Opptjent egenkapital			
Annen egenkapital		137 602 273	134 671 149
Sum opptjent egenkapital		137 602 273	134 671 149
Sum egenkapital	5	144 602 930	142 491 149
Gjeld			
Langsiktig gjeld			
Utsatt skatt	4		
Annen langsiktig gjeld			
Øvrig langsiktig gjeld	2		436 500
Sum annen langsiktig gjeld			436 500
Sum langsiktig gjeld		0	436 500
Kortsiktig gjeld			
Leverandørgjeld		35 109	6 075
Betalbar skatt	4		
Annen kortsiktig gjeld	2	1 292 790	1 258 963
Sum kortsiktig gjeld		1 327 899	1 265 038
Sum gjeld		1 327 899	1 701 538
SUM EGENKAPITAL OG GJELD		145 930 829	144 192 687



Brønnøysundregistrene

ÅRSREGNSKAP FOR REGNSKAPSÅRET 2024 - GENERELL INFORMASJON

Journalnummer: 2025 759257

Enheten

Organisasjonsnummer: 936 958 613
Organisasjonsform: Aksjeselskap
Foretaksnavn: SYNECO AS
Forretningsadresse: Ruglandveien 19
1358 JAR

Regnskapsår

Årsregnskapets periode: 01.01.2024 - 31.12.2024

Konsern

Morselskap i konsern: Ja
Konsernregnskap lagt ved: Nei

Regnskapsregler

Regler for små foretak benyttet: Ja
Benyttet ved utarbeidelsen av
årsregnskapet til selskapet: Regnskapslovens alminnelige regler

Årsregnskapet fastsatt av kompetent organ

Bekreftet av representant for selskapet: Jon Christian Syvertsen
Dato for fastsettelse av årsregnskapet: 02.10.2025

Revisjon

Årsregnskapet er utarbeidet av ekstern
autorisert regnskapsfører: Ja
Ekstern autorisert regnskapsfører har i
løpet av regnskapsåret bistått ved den
løpende regnskapsføringen eller utført
andre tjenester for selskapet enn å
utarbeide årsregnskapet: Ja

Grunnlag for avgivelse

År 2024: Årsregnskap er elektronisk innlevert.
År 2023: Tall er hentet fra elektronisk innlevert årsregnskap fra 2024.

Det er ikke krav til at årsregnskapet m.v. som sendes til Regnskapsregisteret er undertegnet. Kontrollen på at dette er utført ligger hos revisor/enhetens øverste organ. Sikkerheten ivaretas ved at innsender har rolle/rettighet for innsending av årsregnskapet via Altinn, og ved at det bekreftes at årsregnskapet er fastsatt av kompetent organ.

Brønnøysundregistrene, 08.10.2025

Brønnøysundregistrene
Postadresse: Postboks 900, 8910 Brønnøysund
Telefon: 75 00 75 00
E-post: firmapost@brreg.no Internett: www.brreg.no
Organisasjonsnummer: 974 760 673



Organisasjonsnr: 936 958 613
SYNECO AS

RESULTATREGNSKAP

Beløp i: NOK	Note	2024	2023
RESULTATREGNSKAP			
Kostnader			
Lønnskostnad	1, 2		
Annen driftskostnad	1	423 804	237 635
Sum kostnader		423 804	237 635
Driftsresultat		-423 804	-237 635
Finansinntekter og finanskostnader			
Renteinntekt fra foretak i samme konsern			20 911
Annen renteinntekt		951 267	262 259
Annen finansinntekt		20 571 737	30 142 259
Verdiøkning markedsbaserte omløpsmidler 3			691 795
Sum finansinntekter		21 523 004	31 117 224
Nedskrivning av finansielle eiendeler		-957 770	3 391 016
Annen rentekostnad	2	1 977 492	82 042
Annen finanskostnad		7 923 381	2 155 237
Sum finanskostnader		8 943 104	5 628 296
Netto finans		12 579 900	25 488 928
Resultat før skattekostnad		12 156 096	25 251 292
Skattekostnad på resultat	4		
Årsresultat	4, 5	12 156 096	25 251 292
Årsresultat etter minoritetsinteresser		12 156 096	25 251 292
Totalresultat		12 156 096	25 251 292
Overføringer og disponeringer			
Tilleggsutbytte		10 000 000	10 000 000
Udekket tap		64 754	
Avsatt til annen egenkapital		2 091 342	15 251 292
Sum overføringer og disponeringer	5	12 156 096	25 251 292



Organisasjonsnr: 936 958 613
SYNECO AS

BALANSE

Beløp i: NOK	Note	2024	2023
BALANSE - EIENDELER			
Anleggsmidler			
Immaterielle eiendeler			
Utsatt skattefordel	4		
Finansielle anleggsmidler			
Investering i datterselskap	6	4 520 000	5 438 000
Lån til foretak i samme konsern	7	4 788 696	4 547 662
Investeringer i tilknyttet selskap		11 186 350	13 496 350
Lån til tilknyttet selskap og felles kontrollert virksomhet	7		
Investeringer i aksjer og andeler		93 578 000	71 959 341
Andre langsiktige fordringer	7	17 160 241	4 885 880
Sum finansielle anleggsmidler		131 233 287	100 327 233
Sum anleggsmidler		131 233 287	100 327 233
Omløpsmidler			
Varer			
Fordringer			
Andre kortsiktige fordringer		1 939 274	14 248
Sum fordringer		1 939 274	14 248
Investeringer			
Aksjer og andeler i foretak i samme konsern	6		
Markedsbaserte aksjer	3	6 933 206	27 350 308
Markedsbaserte obligasjoner	3		
Andre markedsbaserte finansielle instrumenter	3		
Sum investeringer		6 933 206	27 350 308
Bankinnskudd, kontanter og lignende			
Bankinnskudd, kontanter o. l.		5 825 062	16 500 899
Sum bankinnskudd, kontanter og lignende		5 825 062	16 500 899
Sum omløpsmidler		14 697 543	43 865 454



SUM EIENDELER		145 930 829	144 192 687
BALANSE - EGENKAPITAL OG GJELD			
Egenkapital			
Innskutt egenkapital			
Aksjekapital	8	150 000	150 000
Beholdning av egne aksjer	8		
Overkurs		6 850 657	7 670 000
Sum innskutt egenkapital		7 000 657	7 820 000
Opptjent egenkapital			
Annen egenkapital		137 602 273	134 671 149
Sum opptjent egenkapital		137 602 273	134 671 149
Sum egenkapital	5	144 602 930	142 491 149
Gjeld			
Langsiktig gjeld			
Utsatt skatt	4		
Annen langsiktig gjeld			
Øvrig langsiktig gjeld	2		436 500
Sum annen langsiktig gjeld			436 500
Sum langsiktig gjeld		0	436 500
Kortsiktig gjeld			
Leverandørgjeld		35 109	6 075
Betalbar skatt	4		
Annen kortsiktig gjeld	2	1 292 790	1 258 963
Sum kortsiktig gjeld		1 327 899	1 265 038
Sum gjeld		1 327 899	1 701 538
SUM EGENKAPITAL OG GJELD		145 930 829	144 192 687



Organisasjonsnr: 936 958 613
SYNECO AS

NOTEOPPLYSNINGER - SELSKAP - alle poster oppgitt i hele tall

Note

Antall årsverk i regnskapsåret
0.00

Sum Beløp

Balanseført verdi 31.12. Varige driftsmidler Immaterielle eiend.

Konsernregnskap

Morselskapet sitt navn

Forretningskontor for morselskapet

Begrunnelse for at datterselskap er utelatt fra konsolideringen

Samlet beløp - tilknyttet selskap Årets Fjorårets

Samlet beløp - foretak i samme konsern Årets Fjorårets

Samlet beløp - foretak i samme konsern Årets Fjorårets

Samlet beløp - felles kontrollert virksomhet Årets Fjorårets

Pantstillelse Beløp

Beholdning av egne aksjer Antall Pålydende Andel av aksjek.



Til generalforsamlingen i
Syneco AS

UAVHENGIG REVISORS BERETNING

Konklusjon

Vi har revidert årsregnskapet for Syneco AS som viser et overskudd på kr 12 156 096. Årsregnskapet består av balanse per 31. desember 2024, resultatregnskap for regnskapsåret avsluttet per denne datoen og noter til årsregnskapet, herunder et sammendrag av viktige regnskapsprinsipper.

Etter vår mening

- oppfyller årsregnskapet gjeldende lovkrav, og
- gir årsregnskapet et rettviseende bilde av selskapets finansielle stilling per 31. desember 2024, og av dets resultat for regnskapsåret avsluttet per denne datoen i samsvar med regnskapslovens regler og god regnskapsskikk i Norge.

Grunnlag for konklusjonen

Vi har gjennomført revisjonen i samsvar med International Standards on Auditing (ISA-ene). Våre oppgaver og plikter i henhold til disse standardene er beskrevet nedenfor under *Revisors oppgaver og plikter ved revisjon av årsregnskapet*. Vi er uavhengige av selskapet i samsvar med kravene i relevante lover og forskrifter i Norge og International Code of Ethics for Professional Accountants (inkludert internasjonale uavhengighetsstandarder) utstedt av International Ethics Standards Board for Accountants (IESBA-reglene), og vi har overholdt våre øvrige etiske forpliktelser i samsvar med disse kravene. Innhentet revisjonsbevis er etter vår vurdering tilstrekkelig og hensiktsmessig som grunnlag for vår konklusjon.

Ledelsens ansvar for årsregnskapet

Styret og daglig leder (ledelsen) er ansvarlig for å utarbeide årsregnskapet og for at det gir et rettviseende bilde i samsvar med regnskapslovens regler og god regnskapsskikk i Norge. Ledelsen er også ansvarlig for slik intern kontroll som den finner nødvendig for å kunne utarbeide et årsregnskap som ikke inneholder vesentlig feilinformasjon, verken som følge av misligheter eller utilsiktede feil.

Ved utarbeidelsen av årsregnskapet må ledelsen ta standpunkt til selskapets evne til fortsatt drift og opplyse om forhold av betydning for fortsatt drift. Forutsetningen om fortsatt drift skal legges til grunn for årsregnskapet så lenge det ikke er sannsynlig at virksomheten vil bli avvirket.

Besoks- og postadresse: Teknologiveien 9, 4846 Arendal
Telefon: 37 19 67 00
Bankkonto: 7314 05 00256



Medlem av Revisorgruppen

Foretaksregisteret: 981 497 023 MVA
E-mail: arendal@rg.no
Hjemmeside: www.rg.no



Medlem av UHY International



Revisors oppgaver og plikter ved revisjonen av årsregnskapet

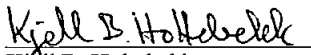
Vårt mål er å oppnå betryggende sikkerhet for at årsregnskapet som helhet ikke inneholder vesentlig feilinformasjon, verken som følge av misligheter eller utilsiktede feil, og å avgi en revisjonsberetning som inneholder vår konklusjon. Betryggende sikkerhet er en høy grad av sikkerhet, men ingen garanti for at en revisjon utført i samsvar med ISA-ene, alltid vil avdekke vesentlig feilinformasjon. Feilinformasjon kan oppstå som følge av misligheter eller utilsiktede feil. Feilinformasjon er å anse som vesentlig dersom den enkeltvis eller samlet med rimelighet kan forventes å påvirke økonomiske beslutninger som brukerne foretar på grunnlag av årsregnskapet.

For videre beskrivelse av revisors oppgaver og plikter vises det til <https://revisorforeningen.no/revisjonsberetninger>

Andre forhold

Selskapets årsregnskap er avlagt etter utløpet av lovens frist for avleggelse av årsregnskap.

Arendal, 2. oktober 2025
Agder-Team Revisjon AS


Kjell B. Holtebekk
Statsautorisert revisor

Besoks- og postadresse: Teknologiveien 9, 4846 Arendal
Telefon: 37 19 67 00
Bankkonto: 7314 05 00256



Medlem av Revisorgruppen

Foretaksregisteret: 981 497 023 MVA
E-mail: arendal@rg.no
Hjemmeside: www.rg.no



Medlem av UHY International



Årsregnskap 2024 Syneco AS

**Resultatregnskap
Balanse
Noter til regnskapet**

Org.nr.: 936 958 613



Resultatregnskap

Syneco AS

Driftsinntekter og driftskostnader	Note	2024	2023
Annen driftskostnad	1	423 804	237 635
Sum driftskostnader		423 804	237 635
Driftsresultat		-423 804	-237 635
Finansinntekter og finanskostnader			
Renteinntekt fra foretak i samme konsern		0	20 911
Annen renteinntekt		951 267	262 259
Annen finansinntekt		20 571 737	30 142 259
Verdiøkning markedsbaserte omløpsmidler	3	0	691 795
Nedskrivning av finansielle eiendeler		-957 770	3 391 016
Annen rentekostnad	2	1 977 492	82 042
Annen finanskostnad		7 923 381	2 155 237
Resultat av finansposter		12 579 900	25 488 928
Resultat før skattekostnad		12 156 096	25 251 292
Årsresultat	4, 5	12 156 096	25 251 292
Overføringer			
Avsatt til dekning av tidligere udekket tap		64 754	0
Tilleggsutbytte		10 000 000	10 000 000
Avsatt til annen egenkapital		2 091 342	15 251 292
Sum overføringer	5	12 156 096	25 251 292



Balanse

Syneco AS

Eiendeler	Note	2024	2023
Anleggsmidler			
Finansielle anleggsmidler			
Investeringer i datterselskap	6	4 520 000	5 438 000
Lån til foretak i samme konsern	7	4 788 696	4 547 662
Investeringer i tilknyttet selskap		11 186 350	13 496 350
Investeringer i aksjer og andeler		93 578 000	71 959 341
Andre langsiktige fordringer	7	17 160 241	4 885 880
Sum finansielle anleggsmidler		131 233 287	100 327 233
Sum anleggsmidler		131 233 287	100 327 233
Omløpsmidler			
Fordringer			
Andre kortsiktige fordringer		1 939 274	14 248
Sum fordringer		1 939 274	14 248
Investeringer			
Markedsbaserte aksjer	3	6 933 206	27 350 308
Sum investeringer		6 933 206	27 350 308
Bankinnskudd, kontanter o.l.		5 825 062	16 500 899
Sum omløpsmidler		14 697 543	43 865 454
Sum eiendeler		145 930 829	144 192 687



Balanse

Syneco AS

Egenkapital og gjeld	Note	2024	2023
Egenkapital			
Innskutt egenkapital			
Aksjekapital	8	150 000	150 000
Overkurs		6 850 657	7 670 000
Sum innskutt egenkapital		7 000 657	7 820 000
Opptjent egenkapital			
Annen egenkapital		137 602 273	134 671 149
Sum opptjent egenkapital		137 602 273	134 671 149
Sum egenkapital	5	144 602 930	142 491 149
Annen langsiktig gjeld			
Øvrig langsiktig gjeld	2	0	436 500
Sum annen langsiktig gjeld		0	436 500
Kortsiktig gjeld			
Leverandørgjeld		35 109	6 075
Annen kortsiktig gjeld	2	1 292 790	1 258 963
Sum kortsiktig gjeld		1 327 899	1 265 038
Sum gjeld		1 327 899	1 701 538
Sum egenkapital og gjeld		145 930 829	144 192 687

Jar , 02.10.2025
Styret i Syneco AS

Jon Christian Syvertsen
styreleder

Anne Ottestad Syvertsen
styremedlem



Noter 2024

Syneco AS

Regnskapsprinsipper

Årsregnskapet er satt opp i samsvar med regnskapsloven og NRS 8 - God regnskapsskikk for små foretak.

Driftsinntekter

Inntektsføring ved salg av varer skjer på leveringstidspunktet. Tjenester inntektsføres etter hvert som de leveres.

Skatt

Skattekostnaden i resultatregnskapet omfatter både periodens betalbare skatt og endring i utsatt skatt. Utsatt skatt er beregnet med 22 % på grunnlag av de midlertidige forskjeller som eksisterer mellom regnskapsmessige og skattemessige verdier, samt ligningsmessig underskudd til fremføring ved utgangen av regnskapsåret. Skatteøkende og skattereduserende midlertidige forskjeller som reverseres eller kan reverseres i samme periode er utlignet og nettoført. Netto utsatt skattefordel balanseføres i den grad det er sannsynlig at denne kan bli benyttet.

Klassifisering og vurdering av anleggsmidler

Anleggsmidler omfatter eiendeler bestemt til varig eie og bruk. Anleggsmidler er vurdert til anskaffelseskost. Varige driftsmidler balanseføres og avskrives over driftsmidlets økonomiske levetid. Avskrivningsperioden for fast eiendom anskaffet etter 2009 er dekomponert i en del som gjelder råbygget og en del som gjelder faste tekniske installasjoner. Varige driftsmidler nedskrives til gjenvinnbart beløp ved verdifall som forventes ikke å være forbigående. Gjenvinnbart beløp er det høyeste av netto salgsverdi og verdi i bruk. Verdi i bruk er nåverdi av fremtidige kontantstrømmer knyttet til eiendelen. Nedskrivningen reverseres når grunnlaget for nedskrivningen ikke lenger er til stede.

Klassifisering og vurdering av omløpsmidler

Omløpsmidler og kortsiktig gjeld omfatter normalt poster som forfaller til betaling innen ett år etter balansedagen, samt poster som knytter seg til varekretsløpet. Omløpsmidler vurderes til laveste verdi av anskaffelseskost og virkelig verdi.

Aksjer i datterselskap og investeringer i tilknyttet selskap

Datterselskap og tilknyttede selskaper vurderes etter kostmetoden i selskapsregnskapet. Investeringen er vurdert til anskaffelseskost for aksjene med mindre nedskrivning har vært nødvendig. Det er foretatt nedskrivning til virkelig verdi når verdifall skyldes årsaker som ikke kan antas å være forbigående og det må anses nødvendig etter god regnskapsskikk. Nedskrivninger er reversert når grunnlaget for nedskrivning ikke lenger er tilstede. Utbytte, konsernbidrag og andre utdelinger fra datterselskap er inntektsført samme år som det er avsatt i givers regnskap. Overstiger utbyttet/konsernbidraget andel av opptjent resultat etter anskaffelses tidspunktet, representerer den overskytende del tilbakebetaling av investert kapital, og utdelingene er fratrukket investeringens verdi i balansen i morselskapet.

Investeringer

Langsiktige aksjer og andeler i selskapet, hvor eierandel er mindre enn 20%, vurderes til anskaffelseskost. Investeringene blir nedskrevet til virkelig verdi, dersom denne er lavere enn kostpris.

Omløpsaksjer er vurdert til laveste verdis prinsipp, porteføljen sett under ett. Selskapet benytter FIFO-metoden.

Mottatt utbytte, utdeling, gevinster og verdiendringer på investeringer resultatføres under finansposter.

Fordringer

Kundefordringer og andre fordringer oppføres til pålydende etter fradrag for avsetning til forventet tap. Avsetning til tap gjøres på grunnlag av en individuell vurdering av de enkelte fordringene.



Noter 2024

Syneco AS

Note 1 Lønnskostnader og antall årsverk

Lønnskostnader

Selskapet har i 2024 sysselsatt 0 årsverk.

Selskapet har ikke hatt lønns- eller personalkostnader i 2024 og det foreligger heller ingen slike forpliktelser.

Selskapet er ikke pliktig til å ha tjenstepensjonsordning etter lov om obligatorisk tjenstepensjon. Selskapets pensjonsordninger tilfredsstiller kravene i denne lov.

Det er ikke gitt lån eller sikkerhetsstillelse til medlemmer i selskapets styre eller ledende ansatte.

Revisor

Kostnadsførte revisjonskostnader for 2024 utgjør kr.20 750 inkl. mva.

Note 2 Lån og sikkerhetsstillelse til nærstående parter

Selskapet har en gjeld til nærstående ved utgangen av året på kr. 1 132 978. Beløpet renteberegnes gjennom året med den til enhver tid gjeldende skjermingsrente. Kostnadsførte renter utgjorde kr.53 951 i 2024.



Noter 2024

Syneco AS

Note 3 Markedsbaserte verdipapirer

	Anskaffelses- kost	Markeds- verdi	Balansført verdi	Resultatført verdiendring
Markedsbaserte aksjer				
Aksjer og fond	17 142 185	6 933 205	6 933 206	0
Sum markedsbaserte aksjer	17 142 185	6 933 205	6 933 206	0

Markedsbaserte verdipapirer er verdsatt til virkelig verdi. Virkelig verdi er fastsatt i henhold til verdien som er observerbar i markedet på balansedagen.

Note 4 Skatt

Årets skattekostnad	2024	2023
Betalbar skatt	0	0
Endring i utsatt skattefordel	0	0
Skattekostnad ordinært resultat	0	0

Skattepliktig inntekt:

Ordinært resultat før skatt	12 156 096	25 251 292
Permanente forskjeller	-10 569 423	-24 248 350
Endring i midlertidige forskjeller	-23 850	-29 812
Anvendelse av fremførbart underskudd	-1 562 824	-973 130
Skattepliktig inntekt	0	0

Betalbar skatt i balansen:

Betalbar skatt på årets resultat	0	0
Sum betalbar skatt i balansen	0	0

Skatteeffekten av midlertidige forskjeller og underskudd til fremføring som har gitt opphav til utsatt skatt og utsatte skattefordeler, spesifisert på typer av midlertidige forskjeller:

Midlertidige forskjeller	2024	2023	Endring
Gevinst – og tapskonto	-95 399	-119 249	-23 850
Sum	-95 399	-119 249	-23 850

Aksjer og andre verdipapirer	-2 382 490	0	2 382 490
Andeler	1 076 904	1 707 272	630 368
Akkumulert fremførbart underskudd	-2 211 079	-3 773 903	-1 562 824
Inngår ikke i beregningen av utsatt skatt	3 612 064	2 185 879	-1 426 185

Utsatt skattefordel (22 %)	0	0	0
-----------------------------------	----------	----------	----------

I henhold til God regnskapsskikk for små foretak balanseføres ikke utsatt skattefordel.



Noter 2024

Syneco AS

Note 5 Egenkapital

	Aksje- kapital	Overkurs	Annen egenkapital	Udekket tap	Sum
Pr. 01.01.2024	150 000	7 670 000	134 671 149	0	142 491 149
Årets overskudd			12 091 342	64 754	12 156 096
Tilleggsutbytte			-10 000 000		-10 000 000
Fusjon NIP 2 AS	0	-819 343	839 782	-64 754	-44 315
Pr. 31.12.2024	150 000	6 850 657	137 602 274	0	144 602 931

Fortsatt drift:

Årsregnskap for 2024 er gjort opp under forutsetning om fortsatt drift.

Note 6 Datterselskap, tilknyttet selskap m.v.

	Kontor- kommune	Eier- andel	Stemme- andel	Andel egenkapital	Andel resultat
DS					
Syneco Shipping AS	OSLO	50 %	100 %	22 591 179	18 448 431
Sum				22 591 179	18 448 431

Investering i datterselskap vurderes etter kostmetoden i selskapsregnskapet.

Note 7 Fordringer med forfall senere enn ett år

	2024	2023
Lån til foretak i samme konsern	4 788 696	4 547 662
Andre fordringer (anleggsmidler)	17 160 241	4 885 880
Sum langsiktige fordringer	21 948 937	9 433 542

Note 8 Aksjonærer

Aksjekapitalen i Syneco AS pr. 31.12 består av:

	Antall	Pålydende	Bokført
Ordinære aksjer	100	1 500,0	150 000
Sum	100		150 000

Eierstruktur

De største aksjonærene i % pr. 31.12 var:

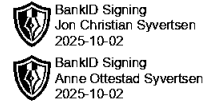
	Ordinære	Eierandel	Stemmeandel
Adrian & Co AS	51	51,0	51,0
Stokkedammen AS	49	49,0	49,0
Totalt antall aksjer	100	100,0	100,0

Syneco AS

Side 8



Referat fra styremøte i Syneco AS org.nr 936 958 613



Styremøte i Syneco AS ble avholdt 02.10.2025 ved sirkulering av epost.

På grunnlag av innkalling av 02.10.2025 ble styremøte i Syneco AS åpnet.
Det fremkom ingen innvendinger mot innkallingen, hvoretter styremøtet ble erklært lovlig satt.

Følgende var tilstede på møtet:

Navn:	Tittel:
Jon Christian Syvertsen	styreleder
Anne Ottestad Syvertsen	styremedlem

Alle medlemene i styret var således tilstede, og styret var beslutningsdyktig, jf. aksjeloven § 6-24.

1. Godkjenning av innkalling og sakliste

Innkallingen og sakliste ble godkjent.

2. Gjennomgang av forslag til årsregnskap

Årsregnskapet for 2024 ble gjennomgått av Jon Christian Syvertsen.

Vedtak:

Det fremlagte resultatregnskap, balanse og noter ble godkjent som selskapets offisielle regnskap for 2024.
Regnskapet fremlegges til generalforsamlingen som styrets forslag.

3. Forslag til disponering av årets resultat

Forslag til disponering av årets resultat ble gjennomgått av Jon Christian Syvertsen.

Forslag:

Vedrørende disponering og utbytte: Årets årsresultat på NOK 12 156 096 disponeres slik:

- NOK 2 091 342 overføres til annen egenkapital.
- NOK 64 754 overføres til dekning av tidligere udekket tap.
- Det avsettes ikke utbytte.

4. Innkalling til ordinær generalforsamling

Styret innkaller til ordinær generalforsamling 02.10.2025. Styrets leder gis fullmakt til å sende innkalling.

Flere saker forelå ikke til behandling og styremøtet ble deretter hevet.

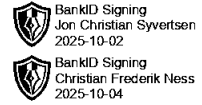
Jar , 02.10.2025
Styret i Syneco AS

Jon Christian Syvertsen
styreleder

Anne Ottestad Syvertsen
styremedlem



Protokoll ved forenklet generalforsamlingsbehandling i Syneco AS org.nr 936 958 613



Ordinær generalforsamling i Syneco AS ble avholdt 02.10.2025 ved forenklet behandling etter aksjeloven § 5-7.

Følgende aksjonærer har avgitt stemme:

	Ordinære	Eierandel	Stemmeandel
Adrian & Co AS	51	51,00	51,00
Stokkedammen AS	49	49,00	49,00
Totalt antall aksjer	100	100,00	100,00

Således var 100 % av aksjekapitalen representert. Følgende saker ble behandlet:

1. Godkjenning av behandlingsform, dagsorden og møteleder

Behandlingsform og dagsorden ble godkjent. Generalforsamlingen ble avholdt i henhold til reglene i Aksjeloven § 5-7. Jon Christian Syvertsen velges som møteleder og til å signere protokollen.

2. Godkjenning av årsregnskap

Årsregnskapet for 2024 ble gjennomgått. Det fremlagte resultatregnskap, balanse og noter ble godkjent som selskapets offisielle regnskap for 2024.

3. Disponering av årsresultatet

Vedtak vedrørende disponering og utbytte:

Årets årsresultat på NOK 12 156 096 disponeres slik:

Overføres til annen egenkapital	2 091 342
Overføres til dekning av tidligere udekket tap	64 754
Tilleggsutbytte	10 000 000
Sum	12 156 096

- Det avsettes ikke ordinært utbytte.

4. Godkjenning av godtgjørelse til styrets medlemmer

Det ble gjort følgende vedtak vedrørende godtgjørelse til styrets medlemmer:
Det utbetales ikke godtgjørelse til styrets medlemmer for 2024.

Jar 02.10.2025

Jon Christian Syvertsen

Christian Fredrik Ness