



## ÅRSREGNSKAPET FOR REGNSKAPSÅRET 2023 - GENERELL INFORMASJON

### Enheten

Organisasjonsnummer:	951 898 139
Organisasjonsform:	Aksjeselskap
Foretaksnavn:	HILDING ANDERS NORWAY AS
Forretningsadresse:	Sand 3060 SVELVIK

### Regnskapsår

Årsregnskapets periode:	01.01.2023 - 31.12.2023
-------------------------	-------------------------

### Konsern

Mørselskap i konsern:	Ja
Konsernregnskap lagt ved:	Ja

### Regnskapsregler

Regler for små foretak benyttet:	Nei
Benyttet ved utarbeidelsen av årsregnskapet til selskapet:	Regnskapslovens alminnelige regler
Benyttet ved utarbeidelsen av årsregnskapet til konsernet:	-

### Årsregnskapet fastsatt av kompetent organ

Bekreftet av representant for selskapet:	Hans Holmen
Dato for fastsettelse av årsregnskapet:	24.06.2024

### Grunnlag for avgivelse

År 2023: Årsregnskapet er elektronisk innlevert
År 2022: Tall er hentet fra elektronisk innlevert årsregnskap fra 2023

*Det er ikke krav til at årsregnskapet m.v. som sendes til Regnskapsregisteret er undertegnet. Kontrollen på at dette er utført ligger hos revisor/enhetens øverste organ. Sikkerheten ivaretas ved at innsender har rolle/rettighet for innsending av årsregnskapet via Altinn, og ved at det bekreftes at årsregnskapet er fastsatt av kompetent organ.*

Brønnøysundregistrene, 02.07.2025



## Resultatregnskap

Beløp i: NOK	Note	2023	2022
<b>RESULTATREGNSKAP</b>			
<b>Inntekter</b>			
Salgsinntekt	1,2	445 684 000	485 609 000
<b>Sum inntekter</b>		<b>445 684 000</b>	<b>485 609 000</b>
<b>Kostnader</b>			
Varekostnad		252 316 000	281 042 000
Lønnskostnad	2,3,4	87 802 000	90 237 000
Avskrivning på varige driftsmidler og immaterielle eiendeler	5	8 562 000	8 439 000
Annen driftskostnad	2,4	81 513 000	77 783 000
<b>Sum kostnader</b>		<b>430 193 000</b>	<b>457 501 000</b>
<b>Driftsresultat</b>		<b>15 491 000</b>	<b>28 108 000</b>
<b>Finansinntekter og finanskostnader</b>			
Renteinntekt fra foretak i samme konsern		9 295 000	4 595 000
Annen finansinntekt		60 000	17 000
<b>Sum finansinntekter</b>		<b>9 355 000</b>	<b>4 612 000</b>
Rentekostnad til foretak i samme konsern		7 222 000	4 038 000
Annen finanskostnad		1 942 000	825 000
<b>Sum finanskostnader</b>		<b>9 164 000</b>	<b>4 863 000</b>
<b>Netto finans</b>		<b>191 000</b>	<b>-251 000</b>
<b>Ordinært resultat før skattekostnad</b>		<b>15 682 000</b>	<b>27 857 000</b>
Skattekostnad på ordinært resultat	6	3 460 000	5 818 000
<b>Ordinært resultat etter skattekostnad</b>		<b>12 222 000</b>	<b>22 039 000</b>
<b>Årsresultat</b>	6	<b>12 222 000</b>	<b>22 039 000</b>
<b>Overføringer og disponeringer</b>			
Avgitt konsernbidrag		-3 677 000	-2 225 000
Overføringer til/fra annen egenkapital		8 545 000	19 814 000
<b>Sum overføringer og disponeringer</b>		<b>12 222 000</b>	<b>22 039 000</b>



### Balanse

Beløp i: NOK	Note	2023	2022
<b>BALANSE - EIENDELER</b>			
<b>Anleggsmidler</b>			
<b>Immaterielle eiendeler</b>			
Konsesjoner, patenter, lisenser, varemerker og lignende rettigheter	5	181 000	583 000
Utsatt skattefordel	6	12 250 000	12 751 000
<b>Sum immaterielle eiendeler</b>		<b>12 431 000</b>	<b>13 334 000</b>
<b>Varige driftsmidler</b>			
Tomter, bygninger og annen fast eiendom	5	9 247 000	9 617 000
Maskiner og anlegg	5	21 040 000	18 254 000
<b>Sum varige driftsmidler</b>		<b>30 287 000</b>	<b>27 871 000</b>
<b>Finansielle anleggsmidler</b>			
Investering i datterselskap	8	140 000	140 000
<b>Sum finansielle anleggsmidler</b>		<b>140 000</b>	<b>140 000</b>
<b>Sum anleggsmidler</b>		<b>42 858 000</b>	<b>41 345 000</b>
<b>Omløpsmidler</b>			
<b>Varer</b>			
Varer	9	37 365 000	34 329 000
<b>Sum varer</b>		<b>37 365 000</b>	<b>34 329 000</b>
<b>Fordringer</b>			
Kundefordringer	10	30 328 000	42 078 000
Andre fordringer	10,11	5 654 000	2 916 000
Konsernfordringer	10	46 469 000	38 205 000
<b>Sum fordringer</b>		<b>82 451 000</b>	<b>83 199 000</b>
<b>Investeringer</b>			
Markedsbaserte aksjer		2 000	2 000
<b>Sum investeringer</b>		<b>2 000</b>	<b>2 000</b>
<b>Bankinnskudd, kontanter og lignende</b>			
Bankinnskudd, kontanter og lignende	12	233 204 000	224 053 000



## Balanse

Beløp i: NOK	Note	2023	2022
<b>Sum bankinnskudd, kontanter og lignende</b>		<b>233 204 000</b>	<b>224 053 000</b>
<b>Sum omløpsmidler</b>		<b>353 022 000</b>	<b>341 583 000</b>
<b>SUM EIENDELER</b>		<b>395 880 000</b>	<b>382 928 000</b>
<b>BALANSE - EGENKAPITAL OG GJELD</b>			
<b>Egenkapital</b>			
<b>Innskutt egenkapital</b>			
Selskapskapital	7,13	6 975 000	6 975 000
Annen innskutt egenkapital	7	104 314 000	104 314 000
<b>Sum innskutt egenkapital</b>		<b>111 289 000</b>	<b>111 289 000</b>
<b>Opptjent egenkapital</b>			
Annen egenkapital	7	70 811 000	60 727 000
<b>Sum opptjent egenkapital</b>		<b>70 811 000</b>	<b>60 727 000</b>
<b>Sum egenkapital</b>		<b>182 100 000</b>	<b>172 016 000</b>
<b>Gjeld</b>			
<b>Langsiktig gjeld</b>			
Pensjonsforpliktelser	3	228 000	3 335 000
<b>Sum avsetninger for forpliktelser</b>		<b>228 000</b>	<b>3 335 000</b>
<b>Annen langsiktig gjeld</b>			
Langsiktig konserngjeld	10	92 919 000	85 697 000
Øvrig langsiktig gjeld	11	8 457 000	4 459 000
<b>Sum annen langsiktig gjeld</b>		<b>101 376 000</b>	<b>90 156 000</b>
<b>Sum langsiktig gjeld</b>		<b>101 604 000</b>	<b>93 491 000</b>
<b>Kortsiktig gjeld</b>			
Leverandørgjeld	10	69 153 000	64 845 000
Betalbar skatt	6	2 398 000	4 504 000
Skyldige offentlige avgifter		11 464 000	17 410 000
Annen kortsiktig gjeld	11	29 161 000	30 662 000
<b>Sum kortsiktig gjeld</b>		<b>112 176 000</b>	<b>117 421 000</b>



## Balanse

<b>Beløp i: NOK</b>	<b>Note</b>	<b>2023</b>	<b>2022</b>
Sum gjeld		213 780 000	210 912 000
<b>SUM EGENKAPITAL OG GJELD</b>		<b>395 880 000</b>	<b>382 928 000</b>



DocuSign Envelope ID: 59A4113C-F39D-4196-AD24-5924E1E95EB3

## Årsredovisning 2023

Hilding Anders Financing AB  
(org. nr 556933-2074)

Innehållsförteckning	Sida
- Förvaltningsberättelse	2
- Finansiella rapporter, koncernen	11
- Finansiella rapporter, moderbolaget	17
- Noter	21



DocuSign Envelope ID: 59A4113C-F39D-4196-AD24-5924E1E95EB3

Hilding Anders Financing AB, org nr; 556933-2074

2

## FÖRVALTNINGSBERÄTTELSE

Styrelsen och verkställande direktören för Hilding Anders Financing AB, med säte i Malmö, får härmed avge årsredovisning och koncernredovisning för verksamhetsåret 2023.

### ALLMÄN INFORMATION

Hilding Anders Financing AB är ett privat aktiebolag med säte och huvudkontor i Malmö och är registrerat i Sverige med organisationsnummer 556933-2074. Adressen till Hilding Anders webbplats är [www.hildinganders.com](http://www.hildinganders.com).

Moderbolaget är ett renodlat holdingbolag som äger dotterföretag och saknar anställd personal. Bolagets verksamhet utgörs av förvaltning av aktier i dotterbolag.

Hilding Anders Financing AB är ett noterat bolag med ägare Hilding Anders Lux Holding S.à r.l, som ytterst ägs av fonder förvaltade av KKR Credit Advisors (US) LLC.

Alla belopp redovisas i miljoner svenska kronor (MSEK) när inte annat särskilt framgår av texten.

Koncernen exklusive avvecklade verksamheter har 3 845 (4 069) anställda per den 31 december 2023 och en omsättning på cirka 6.6 (6.4) miljarder kronor. Inkluderat avvecklad verksamhet uppgår antalet anställda till 10 338 (10 314) och omsättningen till cirka 13.3 (13.1) miljarder kronor.

### VERKSAMHET OCH VÄSENTLIGA HÄNDELSER UNDER ÅRET

Under 2023 signerades ett avtal med en köpare att avyttra den ryska verksamheten (Askona). Avtalet och transaktionen har granskats och godkänts av de ryska myndigheterna, det som återstår är verkställandet av transaktionen, se vidare i avsnittet "väsentliga händelser efter årets utgång".

Under 2023 färdigställdes omfinansieringen, som till största delen är en bekräftelse på den tidigare uppsatta finansieringen med tillägg av en ny facilitet på 20 mEUR. Vidare så har räntebetalningen som förföll den 30 april 2023, på 11 mEUR samt räntebetalningar fram till färdigställandet av omfinansieringen i mitten av juli på 6 mEUR kapitaliserats, dvs ingen likvid betalning har utgått. Avtalet innehåller även en klausul som ger en majoritet (mer än 2/3 eller 67%) av långivarna en möjlighet att kapitalisera framtida räntekostnader på den seniora lånefinansieringen. Kovenanterna i det uppdaterade avtalet är förändrade och innehåller framöver en minimum kassalikviditet om 17,5 mEUR (inklusive kredit faciliteten i Polen samt cash pool ancillary) samt EBITDA uppfyllelse om 30 mEUR vilket är betydligt lägre än budget och framtida prognoser.

I december 2021 beslutades att avyttra Hilding Anders Shanghai i Kina, under våren 2023 valde dock köparen att dra sig ur affären. Efter detta valde koncernen att stänga fabriken och flytta produktionen till ett systerbolag i Kina. Bolaget i Shanghai finns kvar men är nu enbart ett försäljningsbolag.

Ökade kapitalkostnader har påverkat värderingen av Hilding Anders koncernen och dess Goodwill. Upprättade diskonterade kassaflödesanalyser har medfört nedskrivning av goodwill i koncernen om 699 MSEK.

### NETTOOMSÄTTNING OCH RESULTAT KVARVARANDE VERKSAMHETER

Nettoomsättningen uppgick till 6 577 MSEK (6 514). Europa svarar för 93 procent (92) av koncernens totala nettoomsättning. Resterande belopp fördelar sig på Asien 7 procent (8).

Koncernens bruttomarginal för helåret 2023 ligger i nivå med föregående år och uppgick till 21 % (17).

Rörelseresultatet förbättrades mot föregående år och uppgår till -410 MSEK (-531).

Resultatet före skatt uppgick till -1 008 MSEK (-1 366), där förbättringen till stor del är drivet av lägre kostnad för sålda varor som uppgår till -5 167 MSEK (-5 378) och en minskning av valutakursförluster som uppgår till -23 MSEK (-277).

Resultat från avvecklad verksamhet uppgick till 684 MSEK (214). En anledning till ökningen är dels att Askona redovisades som tillgångar som innehas för försäljning från och med september 2022. Detta innebär att avskrivningar endast återlades för denna perioden 2022 jämfört med hela året 2023 vilket påverkat resultatet positivt 2023. En annan anledning är en ökad försäljning i Askona-koncernen. Leasingeffekt enligt IFRS16 har också påverkat resultatet 2023.

Koncernens skattekostnad uppgick till -6 MSEK (-46).



DocuSign Envelope ID: 59A4113C-F39D-4196-AD24-5924E1E95EB3

Hilding Anders Financing AB, org nr; 556933-2074

3

## FINANSIELL STÄLLNING

### Likviditet

Koncernens likvida medel oppgick ved årets slut till 731 MSEK (504). Styrelsens bedømming er att koncernen har tilrækkelig likviditet for den kommande 12-månadersperioden. Bedømmingen baseras på en detaljerad likviditets- og kassaflødesprognos som har opprætts i början av 2024. Se ytterligere informasjon avsnittet nedan avseende Finansiering og fortsatt drift.

### Nettoskudsætning

Nettoskudsætningen oppgick till 3 340 MSEK (2 891).

### Soliditet

Koncernens eget kapital ved årets slut till 2 795 MSEK (3 296) vilket motsvarer en soliditet på 21% (26).

### Finansiering og fortsatt drift

Vi har under 2023 slutført en omfinansiering som har styrkt likviditeten og skapat en forbedrad kapitalstruktur. Kovenanterna i det oppdaterade avtalet er forandrade og inneholder nu EBITDA oppfyllelse om 30 mEUR vilket er betydeligt lagre an budget og framtida prognoser samt en minimillikviditet om 17,5 mEUR. Koncernledningen bedømmer att Hilding Anders koncernen kommer att kunna oppfylle kovenanter og alla sina betalningsåtaganden for de kommande 12 månederna når de forfaller till betaling. Bedømmingen baseras på en detaljerad affærsplan og kassaflødesberækninger. Denna bedømming støds även av att koncernen med största sannolikhet kommer att avsluta försäljningen av Askona koncernen, se vidare under avsnitt "Väsentliga hændelser efter årets utgång". Denna transaktion kommer att styrka likviditeten og den finansiella stællning ytterligere.

Med utgångspunkt i ovan har företagens finansiella rapporter opprætts enligt antagandet om fortsatt drift.

### Forskning og utveckling

Utvecklingsarbeidet i koncernen er samordnet på central nivå. Utveckling sker huvudsakligen inom følgende områden; Sømn, material-, komponent- og konceptutveckling. På lokal nivå bedrivs løpende ulike utvecklingsprosjekt dels for att forbedre befintlige produkter dels for att bredde produktutbudet med nye løsninger og produkter.

Hilding Anders samarbeider med leverantører for att videreutvikle material og produkter når det gæller ulike typer av senger og madrasser.

### Bolagsstyrning

Styrningen av företaget sker via årsstämman, styrelsen og verkstællende direktøren i enlighet med aktiebolagslagen og bolagsordningen. Det finns etablerede policies og strategier for bolagsstyrning og har som viktigaste oppgift att sækerstælla en tilfredstællende kontroll over riskhantering og finansiell rapportering.

Hilding Anders er medlem i UN Global Compact, det globale FN initiativet for ansvarfullt företagande (se [www.unglobalcompact.org](http://www.unglobalcompact.org)).

Koncernen har dessutom en globalt tillæmpbar Code of Conduct som har oversattt till cirka 15 språk. Føretagsledningen har gjennomført en utbildningsinsats som tækker personal i hela koncernen avseende Code of Conduct og Corporate Governance.

### Miljøpåverkan

Inget av koncernens svenske dotterbolag bedriver någon tilståndspliktig verksamhet enligt Miljøbalken.

Hilding Anders miljøarbeide ska utføres inom ramen for affærsiden og bygge på i miljøpolicyen faststællde prinsipper. Miljøarbeidet har under året fortsatt att utvecklas i øverensstæmmelse med miljøpolicyen efter de ulike forutsættninger som råder. Hilding Anders produktion bedrivs i Europa, Ryssland samt i Asien.

Produktionsorganisationerna inom Hilding Anders arbeider aktivt for att minske utslæpp till luft og vatten samt for att minske forbruken av energi, kemikalier og vatten. Hilding Anders arbeider även aktivt med att øke återvinningen av råmaterial i produktionen.

For ytterligere informasjon kring koncernens miljøarbeide se Hællbarhetsredovisningen sid 5-9.

### Personal

Hilding Anders arbeider kontinuerligt med kompetensutveckling av sin personal. Dette sker dels genom faststællde utbildningsprogram for ulike kategorier av anstællde og dels gjennom en strukturert prosess for att utværdere varje medarbeitares arbeidsinnsats utifrån gemensamt øverenskomne mål.

Hilding Anders arbeider även for att skape en bra fysisk og psykisk arbeidsmiljø på alle koncernens arbeidsplasser rundt om i verden. Som ett stød for denna utveckling finns en arbeidsplasspolicy som vægledning for chefer og medarbeitere.



DocuSign Envelope ID: 59A4113C-F39D-4196-AD24-5924E1E95EB3

Hilding Anders Financing AB, org nr; 556933-2074

4

## VÄSENTLIGA HÄNDELSER EFTER ÅRETS UTGÅNG

Under 2023 ingick Hilding Anders ett avtal avseende försäljning av Askona koncernen. Transaktionen klarade framgångsrikt de relevanta ryska kontrollerna och godkändes av den ryska kommissionen i slutet av 2023. Godkännandet är dock förenat med att vissa villkor och krav satta av de ryska myndigheterna som vara uppfylla för att transaktionen ska slutföras. Koncernen tillsammans med köparen arbetar för att uppfylla dessa krav och även uppdatera det signerade försäljningsavtalet för att vara i linje med myndigheternas godkännande. Koncernen strävar efter att överlämna kontrollen av Askona koncernen under andra halvan av 2024.

Som en följd av att Askona transaktionen ännu inte har slutförts krävs det också att koncernens långivare erhåller vissa regulatoriska godkännanden från myndigheterna för att slutföra ägarförändringen i koncernen. Detta är en del av omstruktureringen som slutfördes i mitten av 2023, dessa godkännande har ännu inte erhållits. Även om detta har medfört en försening i färdigställandet av omstruktureringen är det högst relevant för koncernens nuvarande och framtida ägare och verksamheten har redan dragit nytta av de förbättringar i koncernens kapitalstruktur som genomförandet av omstruktureringen 2023 har inneburit.

Vårt nya yttersta svenska holdingbolag blir efter transaktionen Hilding Anders Financing AB.

## LAGSTADGAD HÅLLBARHETSRAPPORT

I enlighet med ÅRL 6 kap 10§ har Hilding Anders valt att upprätta en lagstadgad hållbarhetsrapport som har godkänts för utfärdande av styrelsen och verkställande direktören. Hållbarhetsrapporten omfattar sidorna 5-9.

## VÄSENTLIGA RISKER OCH RISKHANTERING

Riskhanteringen inom koncernen utgör en viktig del av styrningen och kontrollen av koncernens verksamhet. Den syftar till att identifiera, utvärdera och hantera risker och därigenom mildra eller övervaka potentiella negativa effekter. Styrelsen för Hilding Anders har det övergripande ansvaret för koncernens riskhantering samt för beslut gällande koncernens strategiska inriktning. Hilding Anders är som internationell koncern exponerat för olika risker vilket påverkar möjligheterna att nå de uppsatta målen.

### *Affärsmässiga risker*

Affärsmässiga risker avser operationella och kommersiella risker som kan ha negativ påverkan på verksamhetens finansiella resultat eller anseendet för koncernens varumärken.

Operationella risker kan vara risk att höjda priser på råvaror och andra insatsvaror inte fullt ut går att föra vidare till kundledet, risk att konkurrenssituationen i övrigt påverkar prisnivåer och försäljningsvolymerna samt risk att konjunkturutveckling på de marknader där koncernen verkar inte är stabil. Även informationssäkerhet, IT-haverier och bibehållandet av personal ingår i denna typ av risker. Vår hantering av dessa risker bygger på aktivt förebyggande åtgärder samt införandet av aktiviteter och kontrollmekanismer som kan motverka dessa risker.

Övriga identifierade risker som gäller för Hilding Anders såväl som övriga bolag är naturkatastrofer och pandemier. Dessa risker är svåra att påverka och förutse. För att minska en eventuell skada till följd av dessa risker följer vi rekommendationer och försöker täcka in de delar som går i vårt försäkringskydd.

Omvärldshändelser som konflikten mellan Ryssland och Ukraina visar att krig och konflikter framförallt i samverkan med legala åtgärder och sanktioner kan få väsentlig påverkan på verksamheter framförallt genom möjligheter att samverka över vissa nationsgränser och genom den begränsning detta får på logistikflöden, monetära flöden samt påverkan på råmaterialpriser och tillgång till insatsvaror.

### *Finansiella risker*

Hilding Anders är exponerad för valutarisker relaterade till förändringar i valutakurser i samband med export och import samt av valutafuktationer i förväntade eller kontrakterade betalningsflöden, benämnd transaktionsexponering. Koncernen påverkas även av ränterisker där koncernens upplåning i rörlig ränta påverkas av förändringar i marknadsräntor. Hilding Anders kapitalrisk innebär risken att koncernen inte kan refinansiera sin verksamhet vid önskad tidpunkt eller att kostnaden för finansieringen ökar pga att koncernen inte kan uppfylla sina betalningsåtaganden. Den centrala finansfunktionen övervakar att Hilding Anders möter det bindande nyckeltal som är kopplad till koncernens lånefaciliteter. Koncernen har en rullande 13 veckors likviditetsplanering som omfattar alla bolag inom koncernen. Planeringen uppdateras varje vecka. För en utförligare beskrivning av Hilding Anders finansiella riskhantering samt finans- och valutapolicy hänvisas till not 2. Se även information under separat stycke ovan "Finansiering och fortsatt drift".



DocuSign Envelope ID: 59A4113C-F39D-4196-AD24-5924E1E95EB3

Hilding Anders Financing AB, org nr; 556933-2074

5

## HILDING ANDERS HÅLLBARHETSREDOVISNING

Hållbarhetsrapporten inkluderar kvarvarande verksamheter, exklusive Askona koncernen.

Hilding Anders uppdrag är att ge världen en god natts sömn. Företaget har en global närvaro, med cirka 5 000 anställda vid 18 fabriker och verksamhet på cirka 40 olika marknader. Att ha en ledande ställning betyder också att vi uppträder på ett ansvarsfullt sätt vart vi än är och mot alla som vi har kontakt med.

Det börjar med våra anställda, fortsätter med våra leverantörer, kunder, konsumenter och slutar med människor i allmänhet, investerare samt myndigheter. Alla grupper måste behandlas med samma respekt som vi själva vill bli behandlade med. Principerna på följande sidor är till stor del vanligt sunt förnuft. Men i en decentraliserad organisation måste vi ha regler för hur de här förhållandena ska utvecklas, vårdas och skyddas.

### Lag om hållbarhetsredovisning

Från och med verksamhetsåret 2017 redovisar Hilding Anders sitt hållbarhetsarbete som en del av förvaltningsberättelsen i årsredovisningen. Hållbarhetsarbetet omfattar alla bolag i koncernen. Den är upprättad i enlighet med bestämmelserna i ÅRL kap 6 och omfattas av sidorna 5-9 i denna rapport.

### Global Reporting Initiative (GRI)

Redovisningen följer Global Reporting Initiatives (GRI) standards, nivå Core. Redovisningen beskriver Hilding Anders hållbarhetsarbete och resultat för 2023. Kontaktperson angående redovisningen och dess innehåll är Peter Sturm (peter.sturm@hildinganders.com).

### UN Global Compact

Hilding Anders har undertecknat UN Global Compact, FN:s initiativ för ansvarsfullt företagande, vilket innebär ett åtagande att implementera FN:s tio principer för ansvarsfullt företagande. UN Global Compact ställer krav på årlig redovisning av framsteg och prestanda, i form av en Communication on Progress (CoP). Hilding Anders Årsredovisning med Hållbarhetsredovisning är utformad för att möta dessa kraven.

### Hilding Anders arbete för hållbar utveckling

Hilding Anders koncernen är en världsledande leverantör av sängar, madrasser och diverse sängtillbehör som utvecklas och tillverkas inom koncernen. Produkterna säljs under egna varumärken samt under kundernas varumärken, så kallade private labels. Hilding Anders har uppdraget att ge världen en god natts sömn "sleeping is global but beds are local". Med cirka 5000 anställda på 18 fabriker och verksam på cirka 40 olika marknader har företaget ett verkligt globalt fotavtryck. Att ha ledande positioner innebär också att vi handlar på ett ansvarsfullt sätt vart vi än går och vem vi är i kontakt med. Hilding Anders är ett dynamiskt företag som har uppnått enorm tillväxt genom en solid grund för innovation, kvalitet, leverans och fokus på våra kunders behov. Vi är ett företag vars uppgift är att "ge världen en god natts sömn" och vars vision är att bli ledande inom sömnbranschen, som erkänns av branschen och är betrodda av konsumenterna.

Vi integrerar ekonomisk, social och miljömässig hållbarhet i vår verksamhet och i våra affärsbeslut. Lyhördhet för våra intressenters synpunkter och behov är centralt för Hilding Anders verksamhet. Våra nyckelintressenter är de intressentgrupper som vi bedöms ha störst inflytande över, och/eller som de som påverkas mest av Hilding Anders verksamhet. Alla grupper måste behandlas med samma respekt som vi vill behandlas av dem. I en global värld och decentraliserad organisation måste regler fastställas samt hur relationerna med nyckelintressenter ska utvecklas, vårdas och skyddas.

### Organisation och styrning

#### Koncerngemensamma policys och styrdokument

#### Affärsstyrning

Att kunna styra affärerna är en förutsättning för att kunna vara ett hållbart företag. Affärsplan och strategisk plan utarbetas av koncernledningen uppdateras och justeras för att nå uppsatta mål och visioner för framtiden.

Företagets intressenter förlitar sig dagligen på våra handlingar och vi som företag måste se till att de kan göra det.

Det handlar mycket om sunt förnuft, där vi på Hilding Anders har följande mantra:

- Vi har fullständig kontroll på ekonomisk nyckeldata.
- Vi har en kontinuerlig dialog med interna och externa intressenter för att informera dem om hur det går för oss och vart vi är på väg.
- Vi har en utmärkt förståelse för framtida affärsrisker.
- Vi håller våra fabriker i gott skick.
- Vi tillåter inget oetiskt affärsbeteende enligt definitionen i, till exempel, FN:s Global Compact 10 principer.

#### Policys

Hilding Anders har en "Globala Policyförklaring" som har syfte att ange tonen för hur vi gör affärer globalt för att uppnå vårt uppdrag. Fördelarna med personlig integritet, gemensamma värderingar och konsekvent etiskt och ärligt beteende i våra dagliga affärsaktiviteter kan verka självklara, men det är inte alltid lätt att göra det rätta.

Denna Globala Policyförklaring är utformad för att hjälpa alla våra anställda att agera på ett juridiskt och etiskt sätt och att ge en tydlig redogörelse för bolagets ställning och förväntningar angående företagsbeteende och ansvarsansvar. Våra kunder räknar med och förväntar det bästa från oss. Vi borde förvänta oss de högsta standarderna från oss själva.



DocuSign Envelope ID: 59A4113C-F39D-4196-AD24-5924E1E95EB3

Hilding Anders Financing AB, org nr; 556933-2074

6

#### *Våra anställda*

Hilding Anders anställda är innovativa, proaktiva, öppna och ärliga. Vi främjar styrkan som kommer från mångfalden.

Hilding Anders är engagerad i lika möjligheter i alla sina anställningsförfaranden, rutiner och policys. När vi anlitat någon att arbeta i våra enskilda företag väljer vi den bästa kandidaten, oavsett ålder, ras, nationellt ursprung, funktionshinder, religion, kön, sexuell preferens eller medlemskap / icke-medlemskap i någon branschorganisation. Vi tillämpar samma standard när vi väljer leverantörer och andra personer vi gör affärer med.

#### *Vårt bolag*

Hilding Anders kommer att växa både organiskt och genom förvärv. När vi förvärvar eller skapar nya företag ser vi till att de och deras anställda förstår och följer våra principer.

Hilding Anders anställning syftar till att undvika intressekonflikter mellan företaget och anställda. Vi behandlar hyrda tillgångar som om det vore våra egna. Vi ser till att det tas hand om och används inte för personliga ändamål, om inte tidigare godkänd.

Hilding Anders anställda konkurrerar inte med någon verksamhet eller verksamhet i företaget, antingen direkt eller indirekt, eller använder kunskaper som erhållits när de arbetar för Hilding Anders för att hjälpa någon annan att konkurrera med företaget.

#### *Våra leverantörer*

Vi strävar efter att utveckla långsiktiga relationer med våra leverantörer och förväntar oss att de ger en rättvis avkastning på de investeringar och de affärer de gör med oss. Vi väljer dem på objektiva kriterier som kvalitet, leverans, prestanda och pris. Vi respekterar våra leverantörers patent, upphovsrätt, varumärken och proprietärinformation samt sekretess för andra som vi gör affärer med.

Vi förväntar oss också att våra leverantörer ska upprätthålla normer för etiskt beteende som liknar vad vi förväntar oss själva. Hilding Anders kommer inte att acceptera barn eller tvångsarbete eller tolerera arbetsförhållanden eller behandling som strider mot Internationella Arbetsorganisationens grundläggande arbetsnormer som täcker de fyra huvudområdena tvångsarbete, föreningsfrihet, diskriminering och barnarbete.

Vi accepterar inte gåvor eller gratifikationer från nuvarande eller potentiella leverantörer, förutom gåvor av mindre värde eller rimlig gästfrihet som ges i normal verksamhet.

#### *Våra produkter*

Våra produkter förbättrar vardagens kvalitet. Vi kommer att vara mycket noga med design, testning och tillverkningsfas för att säkerställa att de är säkra och konsekvent pålitliga, samt innovativa och relevanta för våra kunders och konsumenters behov.

#### *Våra kunder*

När vi genomför affärer är vi sanna i alla detaljer om våra produkter och tjänster. Vi gör inte vilseledande uttalanden om erbjudanden från våra konkurrenter. Kunderna kommer att lita på oss på grund av vår öppenhet och kompetens.

Om våra kunder har ett klagomål tar vi klagomålet på allvar och vi följer upp det noggrant. Vi strävar efter att alltid lösa alla situationer på ett snabbt, vänligt och professionellt sätt.

Hilding Anders och dess anställda betalar under inga omständigheter mutor eller erbjuder att betala mutor eller olagliga betalningar till kunder, stats tjänstemän eller andra parter för att erhålla eller behålla verksamhet, och vi kommer inte att försöka förmå eller tillåta någon annan att göra sådana betalningar. Vi kommer att sluta göra affärer med någon person eller organisation om vi blir medvetna om att sådana betalningar förväntas eller krävs som grund för att göra affärer.

#### *Våra aktieägare*

Vi följer gällande värdepapperslagar och vi använder inte företagsinformation som inte har offentliggjorts för egen eller andras användning.

Vi tar hand om våra räkenskaper och dokument så att de rättvist återspeglar våra affärstransaktioner när de uppstår. Vi gör inte vilseledande eller falska poster eller döljer eller förvirrar våra dokument på något sätt. Vi följer vår interna kontroll- och finanspolicy som fastställt och skyddar informationen från Hilding Anders Group som inte är offentlig.



DocuSign Envelope ID: 59A4113C-F39D-4196-AD24-5924E1E95EB3

Hilding Anders Financing AB, org nr; 556933-2074

7

#### Vårt ansvar för våra arbetare och samhället

Vi följer lagar och förordningar i varje land där vi gör affärer. Vi strävar alltid efter att konkurrera rättvist och ärligt och iaktta alla gällande antitrust- och konkurrenslagor. Vi är engagerade i att stödja fullständig överensstämmelse med lokala, regionala och nationella lagstiftningskrav på alla platser där vi är verksamma.

Vi utforskar ständigt nya program för att säkerställa att vi erbjuder en säker arbetsplats för våra anställda och samtidigt som vi tror att vår verksamhet endast har begränsad miljöpåverkan, vidtar vi åtgärder för att säkerställa att vår miljö också är säker för nuvarande och kommande generationer. I våra tillverkningsprocesser och den dagliga verksamheten arbetar vi för att förbättra vår hälso-, säkerhets- och miljöledningsprocess och prestanda, och främja minskning, återanvändning och återvinning av material i alla våra tillverknings- och administrativa anläggningar världen över.

Exempel på de åtgärder vi vidtar i koncernen i samband med detta är bl.a. att återvinna eller sälja resterande råmaterial som utblir vid tillverkning av produkter. Detta för att minimera spilleffekten i vår produktion.

Vi återvinner returnerade madrasser i en av våra fabriker och vi diskuterar regelbundet med fabriker hur vi kan minska användningen av plast i våra paketeringslösningar.

Hilding Anders lämnar inte donationer till politiska partier.

#### Riskhantering

Hilding Anders identifierar och bedömer hållbarhetsrelaterade risker baserat på uppförandekodens områden och sakfrågor. Verksamheten påverkar människor, miljö och/eller samhälle vilket kan innebära risker för negativa effekter på dessa och även vår affär. Det är varje affärschefes ansvar att implementera och följa upp riskarbetet i den dagliga verksamheten. Arbetet med hållbar affärsutveckling är ett svar på och del av hanteringen av strategiska och operativa risker.

Att identifiera och hantera risker är en integrerad del av såväl den strategiska planeringen som kontroll och styrning av verksamheten.

Strategiska risker är kopplade till affärsutvecklingen, långsiktig planering samt Hilding Anders varumärken. De viktigaste riskerna handlar om anpassning av verksamheten till konjunkturförändringar och ändamålsenlig affärsutveckling samt leva upp till Hilding Anders varumärkeslöfte.

Operativa risker är den av Hilding Anders dagliga verksamhet, till exempel handhavandefel, efterlevnad av lagar och förordningar samt finansiell rapportering och intern kontroll. Flera operativa risker kan hanteras och är ofta reglerade med policyer, riktlinjer och instruktioner för att ge en enhetlig och effektiv säkerhet. Ett stort antal av de operativa riskerna är hanterade med försäkringar. Den operativa riskhanteringen utgår från ett antal centrala riskpolicyer, vår uppförandekod och våra interna processer och rutiner.

Hilding Anders är exponerat för finansiella risker som kan medföra fluktuationer i resultat, kassaflöde och balansräkningens poster. Se årsredovisningen not 2.

#### Ekonomi

Genom att driva ansvarsfulla och lönsamma affärer kan vi skapa värde för våra ägare, kunder och leverantörer och många andra intressenter i vår värdekedja. Att ha kontroll över verksamheten är ett villkor för att kunna betraktas som ett hållbart företag. Företagets intressenter måste kunna förlita sig på våra handlingar och vi måste se till att de ser oss som ett hållbart företag.

Det handlar mycket om sunt förnuft:

- Vi har full kontroll över finansiella nyckeltal.
- Vi har en kontinuerlig dialog med interna och externa intressenter med information om för att informera dem hur vi gör och vart vi är på väg.
- Vi har en sund förståelse för framtida affärsrisker.
- Vi håller våra fabriker i ordning.
- Vi tillåter inte oetiskt affärsbeteende som definierats t.ex. i de FN:s Global Compact 10 principer.

#### Antikorruptionspolicy

Korruption påverkar människor, miljö, organisationer, företag och länder på negativt sätt. Hilding Anders tar avstånd från alla former av korruption, mutor, penningtvätt, liksom olaglig konkurrensbegränsning.

Hilding Anders är engagerat i att bedriva alla aspekter av sin verksamhet i enlighet med de högsta lagliga och etiska normerna och förväntar sig att alla anställda och andra personer som agerar för vår räkning för att upprätthålla detta åtagande. I enlighet med detta åtagande har bolaget antagit denna policy för korruptionsbekämpning ("policy") som gäller för alla styrelseledamöter, tjänstemän, anställda, agenter, företrädare och andra associerade personer i bolaget.

Företagspersonal har inte rätt att ge eller erbjuda något av värde (inklusive gåvor, gästfrihet eller underhållning) till någon i syfte att felaktigt erhålla eller behålla en affärsfördel. På samma sätt får företagets personal inte begära eller acceptera sådana felaktiga betalningar.



DocuSign Envelope ID: 59A4113C-F39D-4196-AD24-5924E1E95EB3

Hilding Anders Financing AB, org nr; 556933-2074

8

Uppfølging av efterlevnad av Antikorruptionspolicyn sker systematisk bland annat genom screening, analyser och interna kontrollsystem.

Hilding Anders følger opp resultat av utfall på två sätt: Corporate Governance-relaterade ämnen är ofta på agendan under ledningsmöten och får därmed den uppmärksamhet den förtjänar. Utöver det så använder vi oss av vårt whistleblower system att fortsätta utveckla organisationen.

## Miljö

Hilding Anders bedriver ett systematiskt arbete för att förbättra verksamheten och minska miljöpåverkan. Hilding Anders åtgärder tar utgångspunkt i försiktighetsprincipen och livscykeltankande. Viktiga miljöaspekter är utifrån de nationella miljömålen i Sverige är:

### • Begränsad miljöpåverkan

Resurshushållning av energi, materialval, förnyelsebara material, återvunnet material, avfall och återvinning och transporter där handlingsplanen utgår av design och produktutveckling för lång livslängd med goda materialval och demonterbarhet.

Hilding Anders har veckovis uppföljning inom koncernen avseende transport där vi noggrant utvärderar hur mycket vi har transporterat per kubikmeter med avsikt att öka antalet kubikmeter per transport. Hilding Anders är ett tillverkande företag och vi försöker i största möjliga utsträckning minimera antalet utkörningspunkter för leverans av varor till våra kunder för att reducera transport så mycket som möjligt. I vissa av våra affärsenheter transporterar vi via järnväg.

Återvinning av material som därefter återanvänds eller säljs vidare är något förekommer på flera produktionsanläggningar inom koncernen. Under de senaste åren har vi insamlat och utvärderat de olika projekt respektive bolag inom koncernen driver relaterat till hållbarhet ur ett miljöperspektiv. Detta i syfte att lära från varandra och se vilka utav dessa projekt kan implementeras inom fler enheter i koncernen. Hilding Anders har sedan ett par år tillbaka satt upp en styrgrupp kopplad till Hilding Anders arbete relaterat till ESG-frågor. Utifrån detta har ett antal projekt definierats samt lanserats. Periodiska möten är uppsatta för att se till att projektresultaten levereras och att mål uppnås.

Ett exempel på dessa projekt ingår att kartlägga de aktiviteter koncernen är aktiva inom relaterat till ESG. Under 2022 startades ett projekt med syfte att samla in data från våra fabriker för att kunna räkna ut GHG emissioner kopplat till Scope 1 och 2 i enlighet med "GHG Protocol Corporate Standard". Detta arbete fastställdes under 2023. Vi har under 2023 även utvärderat våra GHG emissioner från våra europeiska fabriker inom Scope 1 och 2 för att fastställa vad som är en realistisk målsättning för att minska våra GHG emissioner inom gruppen.

Vi har under 2023 påbörjat vår dubbla väsentlighetsanalys och börjat förbereda för att rapportera enligt ESRS. Utöver detta har vi gått igenom kommande regelverk inom ESG för att förstå vilka som kommer att beröra oss i framtiden.

### • Giffri miljö

Betydande miljöaspekter beroende på materialval, kemikalieanvändning, tillsatser där ett ständigt arbete ligger i att reducera kemikalieanvändningen.

### • Levande skogar

Användandet av trävaror från ett hållbart skogsbruk vilket säkerställs genom FSC- eller motsvarande spårbarhet för träråvara.

### • God bebyggd miljö

Sängar som medverkar till god sovrumsmiljö genom god design och bra materialval.

## Arbetsförhållanden och villkor

Hilding Anders är en ansvarstagande aktör och vill vara en attraktiv arbetsgivare som systematiskt arbetar för en bra och säker arbetsmiljö och för likabehandling, jämställdhet och mångfald.

Ledningen fokuserar särskilt på följande grundläggande villkor:

- Jämlikhet för alla anställda oavsett kön, civilstånd eller bakgrund, etniskt eller nationellt ursprung, sexuell läggning, religiös övertygelse, ålder eller funktionshinder
- Rättvisa löner och förmåner i enlighet med relevanta standarder i landet som vi verkar i
- Den fundamentala rätten att organisera sig kollektivt, antingen via erkända fackföreningar eller som hjälp vid förhandlingar
- Öppen och transparent kommunikation så långt affärssekretessen tillåter

Förtroende är ömsesidigt: alla anställda är förpliktigade att behandla företagshemligheter enligt sitt anställningsavtal, och att se sig själva som goda ambassadörer för företaget när de kommunicerar om sitt arbete, både i yrkesmässiga och privata sammanhang.



DocuSign Envelope ID: 59A4113C-F39D-4196-AD24-5924E1E95EB3

Hilding Anders Financing AB, org nr; 556933-2074

9

Hilding Anders anställda måste följa följande direktiv när det är tillämpligt på individuella arbetsansvar och funktioner:

- Uppförandekod
- Finansiell manual
- Användarhandbok
- Lokala policyer / handböcker- Notification of violations

Arbetsmiljöarbetet följer nationell lagstiftning i de länder där verksamhets bedrivs men interna policy och riktlinjer bidrar till i många fall en högre standard för att nå uppsatta affärsmål.

Hilding Anders anser att de mest väsentliga risker vi har som bolag inom området för personal och sociala förhållanden är hälsa och säkerhet. Detta är något som är prioriterat inom hela koncernen och är ett ämne som ständigt är på agendan bland interna fabriksmöten. Inom samtliga fabriker och kontor har vi kontinuerligt utbildningar för våra anställda avseende hälsa och säkerhet. Detta för att de skall kunna utföra sitt arbete så säkert som möjligt.

Hilding Anders strävar efter att vara ett öppet företag som baseras på kärnvärden som integration och passion för välbefinnande där ett grundläggande villkor är öppen och transparent kommunikation så långt affärssekretessen tillåter. Avseende sociala förhållanden inom företaget så använder vi oss utav ett whistleblower program som är implementerat för att säkerställa att jämlikhet råder för alla våra anställda och att vi har en process för rapportering utav något som helst fall av diskriminering.

Arbetsmiljöarbete är ett prioriterat ämne bland Hilding Anders dotterbolag, med kontinuerlig uppföljning av bland annat Lost Time Injuries ("LTI"). Under 2023 rapporterades 40 fall.

För information om könsfördelning bland personal samt styrelse hänvisar vi till not 5 i årsredovisningen.

#### **Mänskliga rättigheter**

Hilding Anders stödjer och respekterar internationellt deklarerade mänskliga rättigheter och utgår från FNs vägledande principer för företag och mänskliga rättigheter. Ett aktivt arbete pågår för att våra medarbetare behandlas rättvist, jämställt och med respekt. Riskbedömningen baseras bland annat på tillgängliga och oberoende internationella riskindex och omfattar såväl den egna verksamheten som leverantörsled, material, produkter, och tjänster som affärspartner. Enligt dessa oberoende internationella riskindex har Ryssland identifierats som högriskland vad gäller de mänskliga rättigheter för vår egen verksamhet. Hilding Anders har sängtillverkning i detta land men har inga indikationer på brott mot uppförandekoden vad gäller mänskliga rättigheter. Hilding Anders har sedan flera år tillbaka använt sig utav ett whistleblower-program för att ta emot misstänkta fall av brott mot mänskliga rättigheter i vår verksamhet.

#### **Samhälle och produktansvar**

Hilding Anders ska bedriva ansvarsfulla affärer och erbjuda produkter av god kvalitet och som är säkra för användaren. Vi arbetar systematiskt för att ständigt förbättra våra produkter och tjänster och för att utveckla och erbjuda hållbara lösningar till kunder och samarbetspartners.

Hilding Anders sponsrar olika ideella föreningar, i synnerhet lokala idrottslag i de orter där vi har våra verksamheter men samarbetar även med andra ideella föreningar som hjälper människor i utsatta livssituationer genom t.ex. donation av madrasser och sängar. Inom vårt arbete med att kartlägga olika aktiviteter inom gruppen ur ett ESG-perspektiv så ingår det att se över vilka olika certifikat kopplade till hållbarhet som vårt produktsortiment är tilldelade. Exempel på sådana certifikat är t.ex. FSC certifikat.



DocuSign Envelope ID: 59A4113C-F39D-4196-AD24-5924E1E95EB3

Hilding Anders Financing AB, org nr; 556933-2074

10

## FLERÅRSÖVERSIKT

Nyckeltal*	Enhet	2023	2022	2021	2020
Nettoomsättning	mkr	6 577	6 514	6 024	9 319
Bruttoresultat	mkr	1 410	1 136	1 058	2 425
Bruttomarginal	%	21%	17%	18%	26%
Rörelseresultat	mkr	-410	-531	115	378
Rörelsemarginal	%	neg	neg	2%	4%
Resultat före skatt	mkr	-1 008	-1 366	-386	-134
Nettomarginal	%	neg	neg	neg	neg
Eget kapital	mkr	2 795	3 296	871	1 311
Avkastning på totalt kapital	%	neg	neg	1%	4%
Avkastning på eget kapital	%	neg	neg	neg	neg
Ränteläkningsgrad	ggr	neg	neg	0,3	1,2
Soliditet	%	21%	26%	7%	11%

\* För definitioner av nyckeltal, se redovisningsprinciper

2021-2023 har justerats med omklassificering av Askona till Resultat avvecklad verksamhet. För vidare information se not 27.

## FÖRSLAG TILL VINSTDISPOSITION

Till bolagsstämman förfogande står:  
(belopp i kronor)

Balanserade vinstmedel	4 327 792 184
Årets resultat	0
	<hr/>
	4 327 792 184

Styrelsen föreslår att vinstmedeln disponeras enligt följande:  
i ny räkning överförs

4 327 792 184



DocuSign Envelope ID: 59A4113C-F39D-4196-AD24-5924E1E95EB3

Hilding Anders Financing AB, org nr; 556933-2074

11

## KONCERNENS RESULTATRÄKNING

MSEK	Not	2023	2022
Nettoomsättning	3	6 577	6 514
Kostnad för sålda varor	4	-5 167	-5 378
<b>Bruttoresultat</b>		<b>1 410</b>	<b>1 136</b>
Försäljningskostnader	4	-711	-678
Administrationskostnader	4	-1 091	-1 036
Övriga intäkter	7	11	47
Övriga kostnader		-29	0
<b>Rörelseresultat</b>	5,6	<b>-410</b>	<b>-531</b>
Finansiella intäkter	8	15	8
Finansiella kostnader	8	-550	-843
Resultat från andelar i koncernbolag		-2	0
Nedskrivningar av finansiella anläggningstillgångar	14	-61	0
<b>Resultat före skatt</b>		<b>-1 008</b>	<b>-1 366</b>
Inkomstskatter	9	-6	-46
<b>Årets resultat från kvarvarande verksamheter</b>		<b>-1 014</b>	<b>-1 412</b>
Resultat avvecklad verksamhet	27	684	214
<b>Årets resultat</b>		<b>-330</b>	<b>-1 198</b>
<b>Årets resultat hänförligt till:</b>			
Moderföretagets aktieägare		-514	-1 241
Innehav utan bestämmande inflytande		184	43



DocuSign Envelope ID: 59A4113C-F39D-4196-AD24-5924E1E95EB3

Hilding Anders Financing AB, org nr; 556933-2074

12

## ÖVRIGT TOTALRESULTAT

MSEK	2023	2022
<b>Årets resultat</b>	<b>-330</b>	<b>-1 197</b>
<b>Övrigt totalresultat:</b>		
<b>Poster som inte ska återföras i resultaträkningen</b>		
Omvärdering av nettopensionsförpliktelsen	-1	54
Inkomstskatt hänförlig till komponenter i övrigt totalresultat	0	-9
<b>Poster som senare kan återföras i resultaträkningen</b>		
Omräkningsdifferenser av utländska verksamheter	111	488
Omräkningsdifferenser avseende avvecklad verksamhet	-149	33
<b>Årets övriga totalresultat netto efter skatt</b>	<b>-39</b>	<b>566</b>
<b>Årets totalresultat</b>	<b>-369</b>	<b>-631</b>
<b>Årets totalresultat hänförligt till:</b>		
Moderföretagets aktieägare	-511	-628
Innehav utan bestämmande inflytande	142	-2
	<b>-369</b>	<b>-630</b>



DocuSign Envelope ID: 59A4113C-F39D-4196-AD24-5924E1E95EB3

Hilding Anders Financing AB, org nr; 556933-2074

13

## KONCERNENS BALANSRÄKNING

MSEK	Not	2023-12-31	2022-12-31
<b>TILLGÅNGAR</b>	1,23		
<b>Anläggningstillgångar</b>			
Goodwill	10	4 396	4 857
Immateriella anläggningstillgångar	10	228	246
Materiella anläggningstillgångar	11	899	995
Nyttjanderätter	12	884	794
Innehav i intresseföretag	14	0	61
Uppskjutna skattefordringar	9	129	81
Långfristiga fordringar		36	15
<b>Summa anläggningstillgångar</b>		<b>6 572</b>	<b>7 049</b>
<b>Omsättningstillgångar</b>			
Varulager	15	620	695
Kundfordringar och andra fordringar	16,17,25	669	633
Likvida medel*	25,28	731	504
Tillgångar som innehas till försäljning*	27	4 489	3 939
<b>Summa omsättningstillgångar</b>		<b>6 509</b>	<b>5 771</b>
<b>SUMMA TILLGÅNGAR</b>		<b>13 081</b>	<b>12 820</b>

\*Jämförelsesiffran för 2022 har ändrats mellan Likvida medel och Tillgångar som innehas till försäljning. Se not 28 för mer information.



DocuSign Envelope ID: 59A4113C-F39D-4196-AD24-5924E1E95EB3

Hilding Anders Financing AB, org nr; 556933-2074

14

## KONCERNENS BALANSRÄKNING

MSEK	Not	2023-12-31	2022-12-31
<b>EGET KAPITAL OCH SKULDER</b>	1,23		
<b>Eget kapital</b>			
Aktiekapital		1	1
Övrigt tillskjutet kapital		1 607	1 607
Reserver	18	369	365
Balanserat resultat		568	1 215
<b>Eget kapital hänförligt till moderbolagets aktieägare</b>		<b>2 545</b>	<b>3 188</b>
Innehav utan bestämmande inflytande		250	108
<b>Summa eget kapital</b>		<b>2 795</b>	<b>3 296</b>
<b>Långfristiga skulder</b>	23,24		
Upplåning	21,25	3 878	3 636
Leasingskuld	12,25	884	679
Pensionsförpliktelser	19	0	1
Uppskjutna skatteskulder	9	109	91
Övriga avsättningar	20	85	79
<b>Summa långfristiga skulder</b>		<b>4 956</b>	<b>4 486</b>
<b>Kortfristiga skulder</b>	23,24		
Leverantörsskulder och andra skulder	22	954	1 135
Aktuella skatteskulder	9,22	22	35
Upplåning	21,22,25	318	88
Leasingskuld	12,25	151	149
Upplupna kostnader och förutbetalda intäkter	22	599	495
Skulder hänförliga till tillgångar som innehas för försäljning	27	3 286	3 136
<b>Summa kortfristiga skulder</b>		<b>5 330</b>	<b>5 038</b>
<b>Summa eget kapital och skulder</b>		<b>13 081</b>	<b>12 820</b>



DocuSign Envelope ID: 59A4113C-F39D-4196-AD24-5924E1E95EB3

Hilding Anders Financing AB, org nr; 556933-2074

15

## KONCERNENS FÖRÄNDRING I EGET KAPITAL

MSEK	Not	Aktie- kapital	Övrigt tillskjutet kapital	Reserver	Balanserad vinst	Totalt	Innehav utan bestämmande inflytande	Summa eget kapital
<b>Ingående balans per 1 januari 2022</b>		<b>1</b>	<b>1 607</b>	<b>-145</b>	<b>-645</b>	<b>818</b>	<b>55</b>	<b>873</b>
Årets resultat	18				-1 240	-1 240	43	-1 197
Kapitaltillskott					3 053	3 053		3 053
Omvärdering av nettopensionsförpliktelsen					47	47		47
Omräkningsdifferenser av utländska verksamheter				510		510	10	520
<b>Utgående balans per 31 december 2022</b>		<b>1</b>	<b>1 607</b>	<b>365</b>	<b>1 215</b>	<b>3 188</b>	<b>108</b>	<b>3 296</b>
<b>Ingående balans per 1 januari 2023</b>		<b>1</b>	<b>1 607</b>	<b>365</b>	<b>1 215</b>	<b>3 188</b>	<b>108</b>	<b>3 296</b>
Årets resultat					-514	-514	184	-330
Transaktioner med ägare					-132	-132		-132
Omvärdering av nettopensionsförpliktelsen					-1	-1		-1
Omräkningsdifferenser av utländska verksamheter				4		4	-42	-38
<b>Utgående balans per 31 december 2023</b>		<b>1</b>	<b>1 607</b>	<b>369</b>	<b>568</b>	<b>2 545</b>	<b>250</b>	<b>2 795</b>



DocuSign Envelope ID: 59A4113C-F39D-4196-AD24-5924E1E95EB3

Hilding Anders Financing AB, org nr; 556933-2074

16

## KONCERNENS KASSAFLÖDESANALYS

MSEK	Not	2023	2022
<b>Kassaflöde från den löpande verksamheten</b>			
Rörelseresultat		-410	-515
Rörelseresultat avvecklade verksamheter	27	1 146	476
Justering för ej kassaflödespåverkande poster			
Avskrivningar på materiella anläggningstillgångar och nyttjanderättstillgångar		330	381
Avskrivningar på immateriella anläggningstillgångar		27	61
Nedskrivningar av anläggningstillgångar		700	638
Övriga ej kassaflödespåverkande poster		40	0
Erhållen ränta och andra finansiella poster		38	26
Erlagd ränta och andra finansiella poster		-485	-601
Betald skatt		-78	-46
<b>Kassaflöde från den löpande verksamheten före förändring av rörelsekapitalet</b>		<b>1 308</b>	<b>420</b>
<b>Kassaflöde från förändringar i rörelsekapital</b>			
Förändring varulager		-29	19
Förändring rörelsefordringar		-96	120
Förändring rörelseskulder		-152	-97
Förändring i avsättningar		9	2
<b>Kassaflöde från den löpande verksamheten</b>		<b>1 040</b>	<b>464</b>
<b>Kassaflöde från investeringsverksamheten</b>			
Investeringar i immateriella anläggningstillgångar	10, 27	-56	-79
Investeringar i materiella anläggningstillgångar	11, 27	-202	-221
Försäljning av immateriella och materiella anläggningstillgångar		198	48
Förändring av långfristiga fordringar		-10	-14
<b>Kassaflöde från investeringsverksamheten</b>		<b>-70</b>	<b>-266</b>
<b>Kassaflöde från finansieringsverksamheten</b>			
Upptagna lån	20, 27	222	281
Amortering av lån	20, 27	-183	-5
Utbetalningar som avser amorteringar av leasingskulder som är hänförliga till finansiella leasingavtal.	12, 25	-807	-486
Transaktioner med ägare		-133	0
<b>Kassaflöde från finansieringsverksamheten</b>		<b>-901</b>	<b>-210</b>
<b>Minskning/ökning av likvida medel</b>		<b>69</b>	<b>-12</b>
Likvida medel vid årets början		833	776
Kursdifferens i likvida medel		-46	69
<b>Likvida medel vid årets slut</b>	28	<b>856</b>	<b>833</b>



DocuSign Envelope ID: 59A4113C-F39D-4196-AD24-5924E1E95EB3

Hilding Anders Financing AB, org nr; 556933-2074

17

## MODERBOLAGETS RESULTATRÄKNING

<b>MSEK</b>	<b>Not</b>	<b>2023</b>	<b>2022</b>
Rörelsens intäkter		0	0
Övrig extern kostnad		0	0
<b>Rörelseresultat</b>		<b>0</b>	<b>0</b>
Resultat från andelar i koncernföretag	13	0	-6 026
Ränteintäkter och liknande resultatposter	8	0	0
Räntekostnader och liknande resultatposter	8	0	0
<b>Resultat efter finansiella poster</b>		<b>0</b>	<b>-6 026</b>
<b>Resultat före skatt</b>		<b>0</b>	<b>-6 026</b>
Skatter		0	0
<b>Årets resultat</b>		<b>0</b>	<b>-6 026</b>



DocuSign Envelope ID: 59A4113C-F39D-4196-AD24-5924E1E95EB3

Hilding Anders Financing AB, org nr; 556933-2074

18

## MODERBOLAGETS BALANSRÄKNING

MSEK	Not	2023-12-31	2022-12-31
<b>TILLGÅNGAR</b>			
<b>Anläggningstillgångar</b>			
Finansiella anläggningstillgångar	13	4 328	4 328
<b>Summa anläggningstillgångar</b>		<b>4 328</b>	<b>4 328</b>
<hr/>			
<b>Summa tillgångar</b>		<b>4 328</b>	<b>4 328</b>
<b>EGET KAPITAL OCH SKULDER</b>			
<b>Eget kapital</b>			
Aktiekapital		1	1
Balanserad vinst		4 327	4 327
<b>Summa eget kapital</b>		<b>4 328</b>	<b>4 328</b>
<hr/>			
<b>Summa eget kapital och skulder</b>		<b>4 328</b>	<b>4 328</b>



DocuSign Envelope ID: 59A4113C-F39D-4196-AD24-5924E1E95EB3

Hilding Anders Financing AB, org nr; 556933-2074

19

## MODERBOLAGETS FÖRÄNDRING I EGET KAPITAL

MSEK	Aktie- kapital	Fritt eget kapital	Totalt
Ingående balans per 1 januari 2022	1	7 300	7 301
Kapitaltillskott		3 053	3 053
Årets resultat		-6 026	-6 026
<b>Utgående balans per 31 december 2022</b>	<b>1</b>	<b>4 327</b>	<b>4 328</b>
Ingående balans per 1 januari 2023	1	4 327	4 328
Årets resultat		0	0
<b>Utgående balans per 31 december 2023</b>	<b>1</b>	<b>4 327</b>	<b>4 328</b>

### Antal Aktier

Per 31 december, 2023, bestod aktiekapitalet av 0,5 MSEK fördelat på 500 000 aktier.

Kvotvärdet för aktierna är 1 krona per aktie.



DocuSign Envelope ID: 59A4113C-F39D-4196-AD24-5924E1E95EB3

Hilding Anders Financing AB, org nr; 556933-2074

20

## MODERBOLAGETS KASSAFLÖDESANALYS

MSEK	Not	2023	2022
<i>Den löpande verksamheten</i>			
Rörelseresultat		0	0
Förändring av rörelseskulder		0	0
<b>Kassaflöde från den löpande verksamheten</b>		<b>0</b>	<b>0</b>
<b>Kassaflöde från investeringsverksamheten</b>			
		<b>0</b>	<b>0</b>
<b>Kassaflöde från finansieringsverksamheten</b>			
		<b>0</b>	<b>0</b>
<b>Minskning/ökning av likvida medel</b>		<b>0</b>	<b>0</b>
Likvida medel vid årets början		0	0
Livida medel vid årets slut		0	0



DocuSign Envelope ID: 59A4113C-F39D-4196-AD24-5924E1E95EB3

Hilding Anders Financing AB, org nr; 556933-2074

21

## NOTER

Alla belopp redovisas i miljoner svenska kronor (MSEK) när inte annat särskilt framgår av texten.

### NOT 1 Väsentliga redovisningsprinciper samt viktiga uppskattningar och bedömningar för redovisningsändamål

#### Överensstämmelse med normgivning och lag

Koncernens finansiella rapporter med tillhörande noter har upprättats i enlighet med Årsredovisningslagen, RFR 1 Kompletterande redovisningsregler för koncerner, International Financial Reporting Standards (IFRS) och tolkningar från IFRIC sådana de antagits av EU.

Moderbolaget tillämpar Årsredovisningslagen och Rådet för finansiell rapporterings rekommendation, RFR 2 Redovisning för juridiska personer. De avvikelser som förekommer mellan moderbolagets och koncernens redovisningsprinciper föranleds av begränsningar för moderbolaget att tillämpa IFRS till följd av Årsredovisningslagen.

#### Värderingsgrunder tillämpade vid upprättandet av de finansiella rapporterna

Tillgångar och skulder är redovisade till historiska anskaffningsvärden med undantag för:

- finansiella instrument som värderats till verkligt värde
- förmånsbestämda pensionsplaner - förvaltningstillgångar värderade till verkligt värde

#### Funktionell valuta och rapporteringsvaluta

Koncernens funktionella valuta är svenska kronor som även utgör rapporteringsvalutan för koncernen och moderbolaget. Alla belopp anges i miljoner svenska kronor (MSEK) om inte annat anges.

#### Bedömningar och uppskattningar i de finansiella rapporterna

Vid upprättandet av de finansiella rapporterna enligt IFRS krävs att koncernledningen gör bedömningar, uppskattningar och antaganden som påverkar tillämpningen av redovisningsprinciperna och de redovisade beloppen av tillgångar, skulder, intäkter och kostnader, samt även upplysningar avseende eventualitytillgångar och eventualitytillpliktelser. Uppskattningarna och antagandena är baserade på historiska erfarenheter och ett antal andra faktorer som under rådande förhållanden synes vara rimliga. Verkligt utfall kan med andra antaganden och under andra omständigheter avvika från dessa uppskattningar.

#### Presentationsprinciper

För presentationen av de finansiella rapporterna tillämpas IAS 1 Utformning av finansiella rapporter vilket innebär att de utgörs av resultaträkning, rapport över totalresultat, balansräkning, redogörelse för förändringar i eget kapital (uppdelad på transaktioner med ägarna samt övriga förändringar), kassaflödesanalys samt noter.

#### Väsentliga tillämpade redovisningsprinciper

De nedan angivna redovisningsprinciperna har, med de undantag som närmare beskrivs, tillämpats konsekvent på samtliga perioder som presenteras i koncernens finansiella rapporter. Koncernens redovisningsprinciper har vidare tillämpats konsekvent av koncernens företag.

#### Nya eller ändrade redovisningsstandarder

Inga av de IFRS eller IFRIC-tolkningar som för första gången är obligatoriska för det räkenskapsår som började 1 januari 2023 har haft någon väsentlig inverkan på koncernen.

#### Nya eller reviderade/ändrade redovisningsstandarder och tolkningar som träder i kraft den 1 januari 2024 eller senare

Hilding Anders har inte förtidstillämpat någon av de nya eller ändrade standarder som träder i kraft den 1 januari 2024 eller senare. Inga av de andra IFRS eller IFRIC-tolkningar som ännu inte har trätt i kraft, bedöms för närvarande ha någon väsentlig inverkan på koncernens resultat eller finansiella ställning.

#### Global minimiskatt

Den 13 december 2023 antog regeringen i Sverige, där moderbolaget är registrerat, med anledning av Pillar 2 lag om tilläggsskatt som gäller från och med den 1 januari 2024. Enligt lagstiftningen kommer moderbolaget att vara skyldigt att i Sverige betala tilläggsskatt på vinster i sina dotterbolag vilka beskattas med en effektiv skattesats lägre än 15 procent. Koncernen har analyserat de finansiella siffrorna för 2023 och kommit fram till att koncernen inte förväntar sig någon ytterligare väsentlig tilläggsskatt. I enlighet med IAS 12 redovisar Hilding Anders ingen uppskjuten skatt till följd av tilläggsskatt från BEPS Pillar 2.



DocuSign Envelope ID: 59A4113C-F39D-4196-AD24-5924E1E95EB3

Hilding Anders Financing AB, org nr; 556933-2074

22

## KONCERNREDOVISNING

### Dotterforetag

Dotterforetag är alla företag över vilka koncernen har bestämmande inflytande. Koncernen har bestämmande inflytande över ett företag när den exponeras för eller har rätt till rörlig avkastning från sitt innehav i företaget och har möjlighet att påverka avkastningen genom sitt inflytande i företaget. Dotterforetag inkluderas i koncernredovisningen från och med den dag då det bestämmande inflytandet överförs till koncernen. De exkluderas ur koncernredovisningen från och med den dag då det bestämmande inflytandet upphör.

Förvärvsmetoden används för redovisning av koncernens rörelseförvärv. Köpeskillingen för förvärvet av ett dotterforetag utgörs av verkligt värde på överlåtna tillgångar, skulder och de aktier som emitterats av koncernen. Förvärvsrelaterade kostnader kostnadsförs när de uppstår. Identifierbara förvärvade tillgångar och övertagna skulder i ett rörelseförvärv värderas inledningsvis till verkliga värden på förvärvsdagen. För varje förvärv avgör koncernen om alla innehav utan bestämmande inflytande i det förvärvade företaget redovisas till verkligt värde eller till innehavets proportionella andel av det förvärvade företagens nettotillgångar. Det belopp varmed köpeskillning, eventuellt innehav utan bestämmande inflytande samt verkligt värde på förvärvsdagen på tidigare aktieinnehav överstiger verkligt värde på koncernens andel av identifierbara förvärvade nettotillgångar, redovisas som goodwill.

Koncerninterna transaktioner och balansposter samt orealiserade vinster och förluster på transaktioner mellan koncernföretag elimineras.

### Förändringar i ägarandel i ett dotterforetag utan förändring av bestämmande inflytande

Redovisningsprinciperna för dotterforetag har i förekommande fall ändrats för att garantera en konsekvent tillämpning av koncernens principer. Transaktioner med innehavare utan bestämmande inflytande som inte leder till förlust av kontroll redovisas som eget kapitaltransaktioner, dvs. som transaktioner med ägarna i deras roll som ägare. En förändring i ägarandel redovisas genom en justering av de redovisade värdena för innehaven med och utan bestämmande inflytande så att de återspeglar förändringarna i deras relativa innehav i dotterforetaget. Vid förvärv från innehavare utan bestämmande inflytande redovisas skillnaden mellan verkligt värde på erlagd köpeskillning och den faktiska förvärvade andelen av det redovisade värdet på dotterforetagets nettotillgångar i eget kapital. Vinster och förluster på avyttringar till innehavare utan bestämmande inflytande redovisas också i eget kapital.

### Försäljning av dotterbolag

När koncernen inte längre har ett bestämmande inflytande, värderas varje kvarvarande innehav till verkligt värde per den tidpunkt när den förlorar det bestämmande inflytandet. Ändringen i redovisat värde redovisas i resultaträkningen. Det verkliga värdet används som det första redovisade värdet och utgör grund för den fortsatta redovisningen av det kvarvarande innehavet som intresseforetag, joint venture eller finansiell tillgång. Alla belopp avseende den avyttrade enheten som tidigare redovisats i övrigt totalresultat, redovisas som om koncernen direkt hade avyttrat de hänförliga tillgångarna eller skulderna. Detta kan medföra att belopp som tidigare redovisats i övrigt totalresultat omklassificeras till resultatet.

### Rörelseförvärv

Förvärvsmetoden används för redovisning av koncernens rörelseförvärv, oavsett om förvärvet består av egetkapitalandelar eller andra tillgångar. Köpeskillingen för förvärvet av ett dotterforetag utgörs av de verkliga värdena av:

- överlåtna tillgångar
- skulder som koncernen ådrar sig till tidigare ägare
- aktier som emitterats av koncernen
- tillgångar eller skulder som är en följd av ett avtal om villkorad köpeskillning
- tidigare egetkapitalandel i det förvärvade företaget

Identifierbara förvärvade tillgångar, övertagna skulder och övertagna eventalförpliktelser i ett rörelseförvärv värderas, med ett fåtal undantag, inledningsvis till verkliga värden på förvärvsdagen. För varje förvärv, dvs. förvärv för förvärv, avgör koncernen om innehav utan bestämmande inflytande i det förvärvade företaget redovisas till verkligt värde eller till innehavets proportionella andel i det redovisade värdet av det förvärvade företagens identifierbara nettotillgångar. Förvärvsrelaterade kostnader kostnadsförs när de uppstår.

Goodwill avser det belopp varmed - överförd ersättning, - eventuellt innehav utan bestämmande inflytande i det förvärvade företaget, och - verkliga värdet på förvärvstidpunkten på tidigare egetkapitalandel i det förvärvade företaget, (om rörelseförvärvet genomförts i steg) överstiger verkligt värde på identifierbara förvärvade nettotillgångar. Om beloppet understiger verkligt värde för de förvärvade nettotillgångarna, i händelse av ett förvärv till lågt pris, redovisas mellanskillnaden direkt i resultaträkningen. I de fall då hela eller delar av en köpeskillning skjuts upp, ska de framtida betalningarna diskonteras till nuvärdet vid förvärvstidpunkten. Diskonteringsräntan är företagets marginella låneränta, vilken är den räntesats företaget skulle ha betalat för en finansiering genom lån under motsvarande period och liknande villkor. Villkorad köpeskillning klassificeras antingen som eget kapital eller som finansiell skuld. Belopp klassificerade som finansiella skulder omvärderas varje period till verkligt värde. Eventuella omvärderingsvinster och -förluster redovisas i resultatet. Om rörelseförvärvet genomförs i flera steg omvärderas de tidigare egetkapitalandelarna i det förvärvade företaget till dess verkliga värde vid förvärvstidpunkten. Eventuell uppkommen vinst eller förlust till följd av omvärderingen redovisas i resultatet.



DocuSign Envelope ID: 59A4113C-F39D-4196-AD24-5924E1E95EB3

Hilding Anders Financing AB, org nr; 556933-2074

23

## **Interesseforetag**

Interesseforetag är delägda företag över vilka koncernen har ett betydande, men inte ett bestämmande inflytande över den operativa och finansiella styrningen. I regel innebär detta ett aktieinnehav som omfattar mellan 20 % och 50 % av rösterna. Innehav i interesseforetag redovisas enligt kapitalandelsmetoden i koncernredovisningen. Kapitalandelsmetoden innebär att det i koncernen redovisade värdet på aktierna i interesseforetagen motsvaras av koncernens andel i interesseforetagets eget kapital samt eventuell goodwill och eventuella justeringar för verkligt värde redovisade på förvärvsdagen. Hilding Anders andel av interesseforetagets resultat med justeringar för upplösning av förvärvade över- och undervärden redovisas som en separat post i koncernens resultaträkning.

## **OMRÄKNING AV UTLÄNDSK VALUTA**

### **Transaktioner och balansposter**

Transaktioner i utländsk valuta omräknas till den funktionella valutan enligt de valutakurser som gäller på transaktionsdagen eller den dag då posterna omvärderas. Valutakursvinster och förluster som uppkommer vid betalning av sådana transaktioner och vid omräkning av monetära tillgångar och skulder i utländsk valuta till balansdagens kurs, redovisas i resultaträkningen.

Valutakursvinster och förluster som hänför sig till lån och likvida medel redovisas i resultaträkningen som finansiella intäkter eller kostnader. Alla övriga valutakursvinster och -förluster redovisas i posten "Kostnad för sålda varor" i resultaträkningen.

### **Koncernforetag**

Resultat och finansiell ställning för alla koncernforetag (av vilka inget har en höginflationsvaluta som funktionell valuta) som har en annan funktionell valuta än rapportvalutan, omräknas till koncernens rapportvaluta enligt följande:

- a) tillgångar och skulder för var och en av balansräkningarna omräknas till balansdagens kurs;
- b) intäkter och kostnader för var och en av resultaträkningarna omräknas till månatlig genomsnittlig valutakurs (såvida denna genomsnittliga kurs utgör en rimlig approximation av den ackumulerade effekten av de kurser som gäller på transaktionsdagen, annars omräknas intäkter och kostnader till transaktionsdagens kurs), och
- c) alla omräkningsdifferenser som uppstår redovisas i övrigt totalresultat.

Goodwill och justeringar av verkligt värde som uppkommer vid förvärv av en utlandsverksamhet behandlas som tillgångar och skulder hos denna verksamhet och omräknas till balansdagens kurs. Omräkningsdifferenser redovisas i övrigt totalresultat.

## **KASSAFLÖDESANALYS**

Kassaflödesanalysen visar in- och utbetalningar under året samt likvida medel vid årets början och slut. Kassaflödesanalysen redovisas enligt indirekt metod och delas in i kassaflöde från den löpande verksamheten, investeringsverksamheten samt finansieringsverksamheten.

### **Den löpande verksamheten**

Kassaflödet från den löpande verksamheten utgår från årets rörelseresultat. Justering görs för poster som inte ingår i den löpande verksamhetens kassaflöde. Förändringar i den löpande verksamhetens tillgångar och skulder består av sådana poster som ingår i den normala affärsverksamheten och som inte är att hänföra till investerings- eller finansieringsverksamheten.

### **Investeringsverksamheten**

Investeringsverksamheten består av förvärv samt andra anläggningstillgångar.

### **Likvida medel**

Likvida medel består av kassa och tillgodohavande, vilket motsvarar balansposten Likvida medel.

Posterna i kassaflödesanalysen omräknas till månatlig genomsnittlig valutakurs avseende dotterbolag som har en annan funktionell valuta än SEK vilket bygger på antagandet att kassaflödet inträffar jämnt fördelat inom månaderna. Det innebär att förändringar i balansposter, såsom rörelsekapital, räknas ut i respektive lokal funktionell valuta för att sedan konverteras till SEK med månatlig genomsnittskurs.



DocuSign Envelope ID: 59A4113C-F39D-4196-AD24-5924E1E95EB3

Hilding Anders Financing AB, org nr; 556933-2074

24

## INTÄKTSREDOVISNING

Koncernen tillverkar och säljer sängar, madrasser, sänggavlar samt sängrelaterade tillbehör. Försäljningen sker via grossist, detaljhandel och e-handel i Europa och i Asien.

Försäljningen redovisas som intäkt när kontrollen för varorna överförs, vilket inträffar när varorna levereras till grossisten alternativt slutkunden. Grossisten har full bestämmanderätt över försäljningskanalen och försäljningspriset för varorna, och det finns inte några uppfyllda åtaganden som kan påverka grossistens godkännande av varorna.

Leverans anses ha skett när varorna har transporterats till den specifika platsen, riskerna för föråldrade eller förkomna varor har överförts till grossisten/kunden och grossisten/kunden har antingen accepterat varorna i enlighet med avtalet, tidsrymden för invändningar mot avtalet har gått ut, eller koncernen har objektiva bevis för att alla kriterier för acceptans för leveransen har uppfyllts. Vanligtvis sker detta i samband med leverans.

Sängarna säljs ofta med på förhand överenskomna rabatter. Intäkten från försäljningen redovisas baserat på priset i avtalet, med avdrag för dessa rabatter. Utöver på förhand överenskomna rabatter förekommer även volymrabatter vilka fastställs årsvis. Intäkten reduceras med de förväntade rabatterna i respektive period. Ingen finansieringskomponent bedöms föreligga då kreditiden överensstämmer med marknadspraxis.

En fordran redovisas när varorna levereras, eftersom det är vid den tidpunkten ersättningen är ovillkorlig. Endast en tidsfråga innan betalning ska ske. Om ersättningen är villkorad av ytterligare prestation redovisas en kontraktstillgång. Om ett bolag inom koncernen erhåller förskott från kund redovisas en kontraktsskuld. Förskottsbetalningar redovisas som skuld på raden Leverantörsskulder och andra skulder i balansräkningen, ingen diskontering sker av denna skuld då löptiden i normalfallet uppgår till 30-45 dagar.

Koncernens åtagande att reparera eller ersätta defekta produkter i enlighet med normala garantiregler redovisas som en avsättning månatligen.

En bedömning av framtida reklamationer och returerna som uppkommer under samma period som försäljningen görs löpande och baseras på historisk statistik.

## ANLÄGGNINGSTILLGÅNGAR

### Goodwill och immateriella tillgångar med obestämbart nyttjandeperiod

Goodwill uppkommer när anskaffningsvärdet vid förvärv av delar i dotterföretag överstiger det verkliga värdet på det förvärvade företagens identifierbara nettotillgångar. Goodwill redovisas till anskaffningsvärde med avdrag för eventuell nedskrivning.

Immateriella tillgångar med obestämbart nyttjandeperiod utgörs i huvudsak av varumärken. Varumärken som förvärvats genom ett rörelseförvärv redovisas till verkligt värde på förvärvsdagen. Under rubriken Koncernredovisning ovan beskrivs hur anskaffningsvärdet för goodwill fastställs.

Nedskrivningsprövning av goodwill och immateriella tillgångar med obestämbart nyttjandeperiod genomförs årligen, eller mer frekvent om det finns någon indikation på värdenedgång, genom att beräkna nyttjandevärdet hos den kassagenererande enhet till vilka goodwill och immateriella tillgångar med obestämbart nyttjandeperiod har fördelats. I syfte att testa nedskrivningsbehov, fördelas goodwill som förvärvats i ett rörelseförvärv till kassagenererande enheter eller grupper av kassagenererande enheter som förväntas bli gynnade av synergier från förvärvet. Varje enhet eller grupp av enheter som goodwill har fördelats till motsvarar den lägsta nivå i koncernen på vilken goodwillen i fråga övervakas i den interna styrningen.

Om nyttjandevärdet för en kassagenererande enhet är lägre än det redovisade värdet görs i första hand en nedskrivning av goodwill fördelad till enheten, och i andra hand av övriga tillgångar i enheten proportionellt till deras redovisade värde. En nedskrivning av goodwill kan aldrig återföras i en senare period.

### Övriga immateriella anläggningstillgångar

Övriga immateriella anläggningstillgångar består av datorprogram och redovisas i balansräkningen till anskaffningsvärde med avdrag för ackumulerade avskrivningar och i förekommande fall nedskrivningar.

Utgifter för utveckling av nya produkter, informationssystem och programvaror för eget administrativt bruk aktiveras endast om det bedöms som sannolikt att sådana utgifter kommer att leda till framtida ekonomiska fördelar för företaget. I annat fall kostnadsförs utgiften löpande när den uppstår.

Varumärken som förvärvats separat redovisas till anskaffningsvärde med avdrag för ackumulerade avskrivningar och i förekommande fall nedskrivningar.



DocuSign Envelope ID: 59A4113C-F39D-4196-AD24-5924E1E95EB3

Hilding Anders Financing AB, org nr; 556933-2074

25

## Materielle anleggningstillgångar

Materielle anleggningstillgångar redovisas i balansräkningen till anskaffningsvärde med avdrag för ackumulerade avskrivningar och i förekommande fall nedskrivningar. I anskaffningsvärdet ingår utgifter som direkt kan hänföras till förvärvet av tillgången. Tillkommande utgifter läggs till tillgångens redovisade värde eller redovisas som en separat tillgång, beroende på vilket som är lämpligt, endast då det är sannolikt att de framtida ekonomiska förmåner som är förknippade med tillgången kommer att komma koncernen tillgodo och tillgångens anskaffningsvärde kan mätas på ett tillförlitligt sätt. Redovisat värde för den ersatta delen tas bort från balansräkningen. Alla former av reparation och underhåll redovisas som kostnader i resultaträkningen under den period de uppkommer.

## AVSKRIVNINGAR

### Övriga immateriella tillgångar

Avskrivning av övriga immateriella tillgångar baseras på bedömd nyttjandeperiod och sker linjärt. Varumärken skrivs inte av utan nedskrivningsprövas årligen (se goodwill och immateriella tillgångar med obestämbar nyttjandeperiod ovan). Övriga immateriella tillgångar skrivs av på max 5 år.

### Materielle anleggningstillgångar

Avskrivning av materiella anleggningstillgångar baseras på bedömd nyttjandeperiod och sker linjärt ner till beräknat restvärde. Tillgångarnas restvärde och nyttjandeperiod prövas vid varje rapportperiods slut och justeras vid behov. Avskrivningar för maskiner och inventarier görs för huvudparten av beståndet över 5-10 år. Persondatorer, verktyg och liknande tillgångar skrivs huvudsakligen av över 3 år. Avskrivningar för byggnader och markanläggningar görs med 2-5 % per år. Mark skrivs inte av.

### Nedskrivningar

Vid varje balansdag analyseras de redovisade värdena för materiella och immateriella anleggningstillgångar för att fastställa om det finns något som tyder på att dessa tillgångar har minskat i värde. Om något tyder på detta, beräknas tillgångens återanskaffningsvärde för att kunna fastställa värdet av eventuell nedskrivning. Om återvinningsvärdet är lägre än det redovisade värdet på tillgången görs en nedskrivning. Återvinningsvärdet är det högre av tillgångens verkliga värde minskat med försäljningskostnader och dess nyttjandevärde. Vid bedömning av nedskrivningsbehov grupperas tillgångar på de lägsta nivåer där det finns i allt väsentligt oberoende kassaflöden (kassagenererande enheter). För tillgångar (andra än goodwill) som tidigare har skrivits ner görs per varje balansdag en prövning av om återföring bör göras.

### Tillgångar och skulder som innehas för försäljning och avvecklade verksamheter

Anleggningstillgångar klassificeras som tillgångar som innehas för försäljning när deras redovisade värde huvudsakligen kommer att återvinnas genom en försäljningstransaktion och en försäljning anses mycket sannolik. Dessa tillgångar redovisas på egen rad som omsättningstillgång respektive kortfristig skuld i rapport över finansiell ställning. De redovisas till det lägsta av redovisat värde och verkligt värde med avdrag för försäljningskostnader. Det görs ingen avskrivning på anleggningstillgångar som är klassificerade som tillgångar som innehas för försäljning.

Resultat efter skatt från avveklad verksamhet redovisas på en egen rad i rapporten över resultat och övrigt totalresultat. När en verksamhet klassificeras som avveklad ändras utformningen av jämförelseårets rapport över resultat och övrigt total resultat så att den redovisas som om den avvecklade verksamheten hade avvecklats vid ingången av jämförelseåret. Utformningen av rapporten över finansiell ställning för innevarande och föregående år ändras inte på motsvarande sätt.

Koncernens verksamhet i Askona redovisas som tillgångar som innehas för försäljning per 2023-12-31 och 2022-12-31. Även koncernens dotterföretaget Hilding Anders Shanghai Furniture Co Ltd redovisas som tillgångar som innehas för försäljning per 2022-12-31. Under 2023 redovisas detta bolag som ett dotterbolag då köparen valt att dra sig ur affären under våren 2023. Efter detta valde koncernen att flytta produktionen till ett systerbolag i Kina. Bolaget i Shanghai finns kvar men är nu enbart ett försäljningsbolag.

I koncernens resultaträkning redovisas endast Askona i resultat avveklad verksamhet, både för 2022 och 2023.

I koncernens kassaflödesanalys är tillgångar som innehas för försäljning inkluderade i alla poster i kassaflödesanalysen.

Se koncernens rapporter över finansiell ställning samt not 27, Avveklad verksamhet, för vidare information.



DocuSign Envelope ID: 59A4113C-F39D-4196-AD24-5924E1E95EB3

Hilding Anders Financing AB, org nr; 556933-2074

26

## NYTTJANDERÄTTER

Leasingavtalen skrivs normalt för fasta perioder mellan 11 månader till 20 år men möjligheter till förlängning kan finnas, dessa beskrivs nedan.

Avtal kan innehålla både leasing- och icke-leasingkomponenter. Koncernen fördelar ersättningen i avtalet till leasing- och icke-leasingkomponenter baserat på deras relativa fristående priser där den möjligheten finns.

Villkoren förhandlas separat för varje avtal och ett avtal kan innehålla ett stort antal olika avtalsvillkor. Leasingavtalen innehåller inga särskilda villkor eller restriktioner förutom att leasegivaren bibehåller rättigheterna till pantsatta leasade tillgångar. De leasade tillgångarna får inte användas som säkerhet för lån.

Leasingavtalen redovisas som nyttjanderätter och en motsvarande skuld, den dagen som den leasade tillgången finns tillgänglig för användning av koncernen. För leasingkuldens förfallostruktur, se not 25.

Tillgångar och skulder som uppkommer från leasingavtal redovisas initial till nuvärde. Leasingkuldena inkluderar nuvärdet av följande leasingbetalningar:

- fasta avgifter (inklusive till sin substans fasta avgifter), efter avdrag för eventuella förmåner i samband med tecknandet av leasingavtalet som ska erhållas
- straffavgifter som utgår vid uppsägning av leasingavtalet, om leasingperioden återspeglar att koncernen kommer att utnyttja en möjlighet att säga upp leasingavtalet.

Leasingbetalningar som kommer att göras för rimligtvis säkra förlängningsoptioner ingår också i värderingen av skulden.

Leasingbetalningarna diskonteras med leasingavtalets implicita ränta. Om denna räntesats inte kan fastställas enkelt, vilket normalt är fallet för koncernens leasingavtal, ska leasetagarens marginella låneränta användas, vilken är räntan som den enskilda leasetagaren skulle få betala för att låna de nödvändiga medlen för att köpa en tillgång av liknande värde som nyttjanderätten i en liknande ekonomisk miljö med liknande villkor och säkerheter.

De underliggande komponenterna som har utvärderats av koncernen för att kunna bestämma den marginella låneräntan är:

- Leasetagare - kreditvärdigheten av den legala enheten som ingått leaseavtalet
- Den ekonomiska situationen – den underliggande räntan i det land leasen är upptagen i samt den valuta som leasen är upptagen i
- Leasingperiod – matchning av duration av den underliggande räntan och leasingperioden
- Typ av tillgång – den specifika risken i den leasade tillgången.

Koncernen är exponerad för eventuella framtida ökningarna av rörliga leasingbetalningar baserade på ett index eller en ränta, som inte ingår i leasingkulden förrän de träder i kraft. När justeringar av leasingbetalningar baserade på ett index eller en ränta träder i kraft omvärderas leasingkulden och justeras mot nyttjanderätten.

I det fall koncernen bedömer att de avtalsenliga ökningarna av rörliga leasingbetalningar, baserade på ett index eller en ränta, de facto inte kommer att inträffa har dessa inte tagits med i beräkningen och därmed sker ingen omvärdering av leasingkulden.

Leasingbetalningar fördelas mellan amortering av skulden och ränta. Räntan redovisas i resultaträkningen över leasingperioden.

Tillgångarna med nyttjanderätt värderas till anskaffningsvärde och inkluderar följande:

- det belopp leasingkulden ursprungligen värderats till
- leasingavgifter som betalats vid eller före inledningsdatumet, efter avdrag för eventuella förmåner som mottagits i samband med teckningen av leasingavtalet
- initiala direkta utgifter
- utgifter för att återställa tillgången till det skick som föreskrivs i leasingavtalets villkor.

Nyttjanderätter skrivs vanligen av linjärt över det kortare av nyttjandeperioden och leasingperioden. Om koncernen är rimligt säker på att utnyttja en köpoption skrivs nyttjanderätten av över den underliggande tillgångens nyttjandeperiod.

### *Kortidskontrakt och leasingavtal av mindre värde*

Betalningar för korta kontrakt och leasingavtal av mindre värde kostnadsförs linjärt i resultaträkningen. Korta kontrakt är avtal med en leasingtid på 12 månader eller mindre. Avtal av mindre värde inkluderar IT-utrustning, kaffemaskiner, skrivare och mindre kontorsmöbler.



DocuSign Envelope ID: 59A4113C-F39D-4196-AD24-5924E1E95EB3

Hilding Anders Financing AB, org nr; 556933-2074

27

## *Variabla leasingavgifter*

Vissa leasingavtal gällande hyra av butikslokaler inkluderar, utöver en minimum hyresavgift, även en omsättningsbaserade hyra. Omsättningsbaserade hyror redovisas i resultaträkningen i den period som villkoret som utlöser avgiften uppstår.

Det totala kassaflödet gällande leasingavtal under räkenskapsåret var -838 MSEK (-616 MSEK), inklusive avvecklade verksamheter. Ovanstående kassaflöde inkluderar såväl belopp för leasingavtal som redovisas som leasingskuld, som belopp som betalas för variabla leasingavgifter, korttidsleasing och leasar av lågt värde.

## *Optioner att förlänga och säga upp avtal*

Optioner att förlänga och säga upp avtal finns inkluderade i ett antal av koncernens leasingavtal gällande fastigheter, maskiner och inventarier och fordon. Villkoren används för att maximera flexibiliteten i hanteringen av tillgångarna som används i koncernens verksamhet. Den övervägande delen av optionerna som ger möjlighet att förlänga och säga upp avtal kan endast utnyttjas av koncernen och inte av leasegivarna.

## *Viktiga uppskattningar och bedömningar gällande leasingavtalets längd*

När leasingavtalets längd fastställs, beaktar koncernen all tillgänglig information som ger ett ekonomiskt incitament att utnyttja en förlängningsoption, eller att inte utnyttja en option för att säga upp ett avtal. Möjligheter att förlänga ett avtal inkluderar endast i leasingavtalets längd om det är rimligt säkert att avtalet förlängs (eller inte avslutas).

För leasingavtal som avser kontors-, fabriks- och butikslokaler är följande faktorer normalt mest väsentliga:

- Om avtalen innehåller väsentliga avgifter för att säga upp avtalen (eller inte förlänga dem), bedömer koncernen i normalfallet att det är rimligt säkert att förlängning sker (eller att uppsägning inte sker).
- Om koncernen har förbättringsutgifter på annans fastighet och förväntar sig att de har ett betydande återstående värde är det vanligtvis rimligt säkert att avtalen förlängs (eller sägs inte upp). Denna bedömning är främst applicerbart på flaggskepsbutiker och fabriker.
- Annars beaktar koncernen andra faktorer, inklusive historisk leasingperiod, och de kostnader och avbrott i verksamheten som krävs för att ersätta den leasade tillgången.

Majoriteten av förlängningsoptionerna som avser leasing av kontorslokaler, maskiner, inventarier och fordon har inte räknats med i leasingskulden eftersom koncernen kan ersätta tillgångarna utan väsentliga kostnader eller avbrott i verksamheten.

Leasingperioden omprövas om en option utnyttjas (eller inte utnyttjas) eller om koncernen blir tvungen att utnyttja optionen (eller inte utnyttja den). Bedömningen om det är rimligt säkert omprövas endast om det uppstår någon väsentlig händelse eller förändring i omständigheter som påverkar denna bedömning och förändringen är inom leasetagarens kontroll.

Majoriteten av koncernens leasade butikslokaler finns i den ryska verksamheten, och har därmed ej inkluderats i balansposten per bokslutsdagen 2023 utan omförs till Tillgångar som innehas till försäljning. Övervägande delen av dessa har en leaseperiod på 8-11 månader i enlighet med sedvanligt sätt att skriva kontrakt i landet. Nyttjanderättstillgångarna skrivs inte av sedan verksamheten klassificerades som tillgångar som innehas till försäljning. Ackumulerat belopp för återlagda avskrivningar uppgår till 763 MSEK för perioden 2022-09-01 till 2023-12-31.

För att kunna bedöma om dessa leasar ska inkluderas i redovisning enligt IFRS 16 har koncernen applicerat följande två kriterier på dessa kontrakt:

- Har bolaget som leasetagare en företrädesrätt att förlänga leaseperioden
- Har butiken varit öppen mer än 8 månader

I det fall samtliga båda kriterier är uppfyllda anses leasen vara ett långtidskontrakt och därmed inkluderats i koncernens nyttjanderätter. Detta gäller också för de leaseavtal som skrivits på en period överstigandes 12 månader. De leasar som inte uppfyller kriterierna enligt ovan har därmed exkluderats som övriga korttidskontrakt

## *Garanterade restvärden*

Det finns garanterade restvärden avseende hyra av fordon i ett par länder. Dessa garanterade restvärden anses inte vara materiella för koncernen.

## *Sale and leaseback*

Vid en överföring av en tillgång fastställs först om transaktionen bedöms uppfylla kraven för en försäljning enligt IFRS 15. Säljaren/leasetagaren värderar nyttjanderättstillgången som uppstår från sale and leaseback transaktionen baserat på den andel av det tidigare bokförda värdet på tillgången som säljaren/leasetagaren behåller. Säljaren/leasetagaren redovisar en vinst från försäljning av tillgången som motsvarar värdet av de rättigheter som överförs till köparen.

Under året har koncernen haft en sale and lease-back transaktion, se not 12.



DocuSign Envelope ID: 59A4113C-F39D-4196-AD24-5924E1E95EB3

Hilding Anders Financing AB, org nr; 556933-2074

28

## FINANSIELLA INSTRUMENT

### *Redovisning och första värderingen*

Kundfordringar och utfärdade skuldinstrument redovisas när de är utgivna. Övriga finansiella tillgångar och finansiella skulder redovisas när koncernen blir part i instrumentets avtalsmässiga villkor. En finansiell tillgång (med undantag för kundfordringar som inte har en betydande finansieringskomponent) eller finansiell skuld värderas vid första redovisningstillfället till verkligt värde, plus, när det gäller finansiella instrument som inte värderas till verkligt värde via resultatet, transaktionskostnader som är direkt hänförliga till förvärvet eller emissionen. En kundfordring utan en betydande finansieringskomponent värderas till transaktionspriset.

### **Finansiella tillgångar**

#### *Klassificering och efterföljande värdering*

Vid första redovisningstillfället klassificeras en finansiell tillgång som värderad till antingen upplupet anskaffningsvärde, verkligt värde via övrigt totalresultat eller verkligt värde via resultatet. Finansiella tillgångar omklassificeras inte efter det första redovisningstillfället förutom om koncernen byter affärsmodell för förvaltningen av de finansiella tillgångarna. En finansiell tillgång ska värderas till upplupet anskaffningsvärde om den uppfyller båda följande villkor och inte identifierats som värderad till verkligt värde via resultatet:

- den innehas inom ramen för en affärsmodell vars mål är att inneha finansiella tillgångar i syfte att erhålla avtalsenliga kassaflöden, och
- de avtalade villkoren för den finansiella tillgången ger vid bestämda tidpunkter upphov till kassaflöden som endast är betalningar av kapitalbelopp och ränta på det utestående kapitalbeloppet.

Ett instrument ska värderas till verkligt värde via övrigt totalresultat om den uppfyller båda följande villkor och inte identifierats som värderat till verkligt värde via resultatet:

- det innehas enligt en affärsmodell vars mål kan uppnås både genom att erhålla avtalsenliga kassaflöden och sälja finansiella tillgångar, och
- dess avtalade villkor ger vid bestämda tidpunkter upphov till kassaflöden som endast är betalningar av kapitalbelopp och ränta på det utestående kapitalbeloppet.

Alla finansiella tillgångar som inte klassificeras som värderade till upplupet anskaffningsvärde eller verkligt värde via övrigt totalresultat värderas till verkligt värde via resultatet.

#### *Efterföljande värdering och vinster och förluster*

- Finansiella tillgångar värderade till verkligt värde via resultatet  
Den påföljande värderingen för dessa tillgångar sker till verkligt värde. Nettovinst- och förluster, inkluderat all ränte- eller utdelningsintäkt, redovisas i resultatet. Se not 2 för finansiell riskhantering.
- Finansiella tillgångar värderade till upplupet anskaffningsvärde.  
Tillgångarna i denna kategori värderas till upplupet anskaffningsvärde minskat med eventuell reservering för värdeminskning. Kategorin omfattar främst kassa och tillgodohavanden hos banker samt kundfordringar. Kundfordringar har kort förväntad löptid och fördelar sig på ett stort antal kunder med låga belopp per kund samt värderas utan diskontering till ursprungligt fakturerade belopp med avdrag för bedömd förlustrisk.

#### *Finansiella skulder*

- Klassificering, efterföljande värdering och vinster och förluster  
Finansiella skulder klassificeras som värderade till upplupet anskaffningsvärde eller verkligt värde via resultatet. En finansiell skuld klassificeras till verkligt värde via resultatet om den klassificeras som innehav för handelsändamål, som ett derivat eller den har blivit identifierad som sådan vid första redovisningstillfället. Finansiella skulder värderade till verkligt värde via resultatet värderas till verkligt värde och nettovinst- och förluster, inklusive räntekostnader, redovisas i resultatet. Påföljande värdering av övriga finansiella skulder sker till upplupet anskaffningsvärde med effektivräntemetoden. Räntekostnader och valutakursvinster och förluster redovisas i resultatet. Vinster eller förluster vid borttagning från redovisningen redovisas också i resultatet. Se not 2 för finansiell riskhantering.

#### *Borttagande från rapporten över finansiell ställning (bortbokning)*

- Finansiella tillgångar  
Koncernen tar bort en finansiell tillgång från rapporten över finansiell ställning när de avtalsenliga rättigheterna till kassaflödena från den finansiella tillgången upphör eller om den överför rätten att ta emot de avtalsenliga kassaflödena.
- Finansiella skulder  
Koncernen bokar bort en finansiell skuld från rapporten över finansiell ställning när de åtaganden som anges i avtalet fullgörs, annulleras eller upphör.



DocuSign Envelope ID: 59A4113C-F39D-4196-AD24-5924E1E95EB3

Hilding Anders Financing AB, org nr; 556933-2074

29

Når en finansiell skuld bokas bort redovisas skillnaden mellom det redovisade värdet som har tagits bort och den ersättning som har betalats (inklusive överförda icke-monetära tillgångar eller antagna skulder) i resultatet.

#### *Kvittning*

Finansiella tillgångar och finansiella skulder ska kvittas och redovisas med ett nettobelopp i rapporten över finansiell ställning endast när koncernen har en legal rätt att kvitta de redovisade beloppen och har för avsikt att reglera posterna med ett nettobelopp eller att samtidigt realisera tillgången och reglera skulden.

#### *Nedskrivning av finansiella tillgångar och kontraktstillgångar*

IFRS 9 baseras på förväntade framtida kreditförluster ("expected credit loss model"). Nedskrivningsmodellen ska tillämpas på finansiella tillgångar värderade till upplupet anskaffningsvärde eller till verkligt värde via övrigt totalresultat förutom investeringar i egetkapitalinstrument (aktier och andelar) och kontraktstillgångar.

Enligt IFRS 9 görs förlustreservering enligt något av följande sätt:

- förväntas inträffa inom 12 månader: bokas för förlusthändelser som kan förväntas inträffa inom 12 månader.
- förväntas inträffa under tillgångens hela livstid: bokas för förlusthändelser som kan förväntas inträffa under tillgångens hela livstid.

Förlustriskreservering för tillgångens hela livstid görs om kreditrisken för den finansiella tillgången på rapportdagen har ökat signifikant sedan initial redovisning gjordes och förlustriskreservering inom 12 månader görs om så inte är fallet. Dock görs alltid förlustriskreservering för tillgångens hela livstid för kundfordringar och kontraktstillgångar utan betydande finansieringskomponent.

#### *Finansiella derivatinstrument*

Koncernen innehar finansiella derivatinstrument för att säkra exponering i utländsk valuta. Derivat redovisas vid första redovisningstillfället till verkligt värde. Efter det första redovisningstillfället värderas derivat till verkligt värde och förändringar i detta redovisas generellt sett i resultatet.

#### *Kassafördessäkringar*

Hilding Anders tillämpar inte säkringsredovisning på något finansiellt instrument per 31 december 2023. Samtliga kontrakt redovisas till verkligt värde via resultaträkningen.

### **VARULAGER**

Varulagret redovisas till det lägsta av anskaffningsvärdet och nettoförsäljningsvärdet. Anskaffningsvärdet fastställs med användning av först in, först ut-metoden (FIFU). Anskaffningsvärdet för färdiga varor och pågående arbeten består av formgivningskostnader, råmaterial, direkt lön, andra direkta kostnader och hänförliga indirekta tillverkningskostnader (baserade på normal tillverkningskapacitet). Lånekostnader ingår inte. Nettoförsäljningsvärdet är det uppskattade försäljningspriset i den löpande verksamheten, med avdrag för tillämpliga rörliga försäljningskostnader.

### **KUNDFORDRINGAR**

Kundfordringar är belopp som ska betalas av kunder för sålda varor eller utförda tjänster i den löpande verksamheten. Om betalning förväntas inom ett år eller tidigare (eller under normal verksamhetscykel om denna är längre), klassificeras de som omsättningstillgångar. Om inte, tas de upp som anläggningstillgångar. Kundfordringar redovisas inledningsvis till verkligt värde och därefter till upplupet anskaffningsvärde med tillämpning av effektivräntemetoden, minskat med eventuell reservering för värdeminskning.

Vid tillfällen då kundfordringarna har blivit belånade genom factoring och där koncernen har behållit kreditrisken fortsätter koncernen att redovisa de överförda tillgångarna i sin helhet i balansräkningen. Det belopp som erhållits genom factoringavtalet redovisas som upplåning mot säkerhet.

Koncernens bolag har ingått avtal om avyttring och belåning av kundfakturer (factoring). Avyttrade kundfordringar tas bort från balansräkningen i de fall kontrollen övergår till köparen vid avyttring. I de fall kontrollen kvarstår hos koncernen redovisas dessa kundfordringar som tillgångar och de upptagna krediterna som kortfristiga upplåning. Belånade kundfordringar tas bort från balansräkningen när rätten att erhålla kassaflöden från kundfordran har löpt ut eller överförts och koncernen har överfört kontrollen till köpare. Kostnader för factoring redovisas som en finansiell kostnad.

#### **Kundfordringar (förenklad metod för redovisning av förväntade kundförluster)**

Kundfordringar redovisas vid första redovisningstillfället till verkligt värde och därefter till upplupet anskaffningsvärde med tillämpning av effektivräntemetoden med avdrag för avsättning för förväntad förlust. Förändringen av avsättningen redovisas via resultaträkningen i försäljningskostnader. För att fastställa behov av avsättning för kreditrisker görs en bedömning av kundernas framtida betalningsförmåga. Koncernens bedömning avseende förväntade kundförluster grundar sig på känd information och framåtblickande faktorer inklusive information om enskilda kunder samt mer specifika faktorer såsom tecken på konkurs eller känd insolvens.



DocuSign Envelope ID: 59A4113C-F39D-4196-AD24-5924E1E95EB3

Hilding Anders Financing AB, org nr; 556933-2074

30

## LIKVIDA MEDEL

Likvida medel omfatter kassa, omedelbart tilgjengelige banktilgjengeligheten samt kortfristige plasseringer. Kortfristige plasseringer har en løptid understigende tre måneder fra anskaffningstidspunktet.

## LEVERANTØRSSKULDER

Leverantørsskulder er forpliktelser å betale for varer eller tjenester som har forvärvats i den løpende virksomheten fra leverantører. Leverantørsskulder klassifiseres som kortfristige skulder om de forefaller inom ett år eller tidligere (eller under normal virksomhetscykel om denna är längre). Om inte, tas de upp som långfristige skulder. Leverantørsskulder redovisas inledningsvis till verkligt värde och därefter till upplupet anskaffningsvärde med tillämpning av effektivräntemetoden. Inom koncernens ryska verksamhet finns avtal med en leverantör som medför utökade kredittider. Detta innebär att köparen reglerar sin fordran gentemot tredje part istället för den ursprungliga leverantören. Då villkoren för skulden i allt väsentligt är oförändrade mot den ursprungliga leverantørsskulden sker ingen förändring i redovisningen av skulden i enlighet med IFRS 9.

## UPPLÅNING

Upplåning redovisas inledningsvis till verkligt värde. Upplåning redovisas därefter till upplupet anskaffningsvärde och eventuell skillnad mellan erhållt belopp och återbetalningsbelopp redovisas i resultaträkningen fördelat över låneperioden, med tillämpning av effektivräntemetoden.

Avgifter som betalas för lånelöften redovisas som transaktionskostnader för upplåningen i den utsträckning det är sannolikt att delar av eller hela kreditutrymmet kommer att utnyttjas. I sådana fall redovisas avgiften när kreditutrymmet utnyttjas. När det inte föreligger några bevis för att det är sannolikt att delar av eller hela kreditutrymmet kommer att utnyttjas, redovisas avgiften som en försöksbetalning för finansiella tjänster och fördelas över det aktuella lånelöftets löptid.

Checkräkningskrediter redovisas som upplåning bland kortfristiga skulder i balansräkningen.

## AKTUELL OCH UPSKJUTEN INKOMSTSKATT

Periodens skattekostnad omfatter aktuell och uppskjuten skatt. Skatt redovisas i resultaträkningen, utom när skatten avser poster som redovisas i övrigt totalresultat eller i eget kapital. I sådana fall redovisas även skatten i övrigt totalresultat respektive eget kapital.

Den aktuella skattekostnaden beräknas på basis av de skatteregler som på balansdagen är beslutade eller i praktiken beslutade i de länder där moderföretaget och dess dotterföretag är verksamma och genererar skattepliktiga intäkter. Ledningen utvärderar regelbundet de yrkanden som gjorts i självdeklarationer avseende situationer där tillämpliga skatteregler är föremål för tolkning. Den gör, när så bedöms lämpligt, avsättningar för belopp som troligen ska betalas till skattemyndigheten.

Uppskjuten skatt redovisas, enligt balansräkningsmetoden, på alla temporära skillnader som uppkommer mellan det skattemässiga värdet på tillgångar och skulder och dess redovisade värden i koncernredovisningen. Uppskjuten skatteskuld redovisas emellertid inte om den uppstår till följd av första redovisningen av goodwill. Uppskjuten skatt redovisas heller inte om den uppstår till följd av en transaktion som utgör den första redovisningen av en tillgång eller skuld som inte är ett rörelseförvärv och som, vid tidpunkten för transaktionen, varken påverkar redovisat eller skattemässigt resultat. Uppskjuten inkomstskatt beräknas med tillämpning av skattesatser (och lagar) som har beslutats eller aviserats per balansdagen och som förväntas gälla när den berörda uppskjutna skattefordran realiseras eller den uppskjutna skatteskulden regleras.

Uppskjutna skattefordringar redovisas i den omfattning det är troligt att framtida skattemässiga överskott kommer att finnas tillgängliga, mot vilka de temporära skillnaderna kan utnyttjas.

Uppskjuten skatt beräknas på temporära skillnader som uppkommer på andelar i dotterföretag och intresseföretag, förutom för uppskjutna skatteskulder där tidpunkten för återföring av den temporära skillnaden kan styras av koncernen och det är sannolikt att den temporära skillnaden inte kommer att återföras inom överskådlig framtid.

## ERSÄTTNINGAR TILL ANSTÄLLDA

Kortfristiga ersättningar: Kortfristiga ersättningar i koncernen utgörs av lön, sociala avgifter, betald semester, betald sjukfrånvaro, sjukvård och bonus. Kortfristiga ersättningar redovisas som en kostnad och en skuld då det finns en legal eller informell förpliktelse att betala ut en ersättning.

### *Ersättningar vid uppsägning:*

Ersättningar vid uppsägning utgår då något företag inom koncernen beslutar att avsluta en anställning före den normala tidpunkten för anställningens upphörande eller då en anställd accepterar ett erbjudande om frivillig avgång i utbyte mot sådan ersättning. Om ersättningen inte ger företaget någon framtida ekonomisk fördel redovisas en skuld och en kostnad när företaget har en legal eller informell förpliktelse att lämna sådan ersättning. Ersättningen värderas till den bästa uppskattningen av den ersättning som skulle krävas för att reglera förpliktelsen på balansdagen.



DocuSign Envelope ID: 59A4113C-F39D-4196-AD24-5924E1E95EB3

Hilding Anders Financing AB, org nr; 556933-2074

31

#### *Ersättning vid avslutad anställning (pensioner);*

En avgiftsbestämd pensionsplan är en pensionsplan enligt vilken koncernen betalar fasta avgifter till en separat juridisk enhet. Koncernen har inte några rättsliga eller informella förpliktelser att betala ytterligare avgifter om denna juridiska enhet inte har tillräckliga tillgångar för att betala alla ersättningar till anställda som hänger samman med de anställdas tjänstgöring under innevarande eller tidigare perioder. En förmånsbestämd pensionsplan är en pensionsplan som inte är avgiftsbestämd. Utmärkande för förmånsbestämda planer är att de anger ett belopp för den pensionsförmån en anställd erhåller efter pensionering, vanligen baserat på en eller flera faktorer såsom ålder, tjänstgöringstid och lön.

Den skuld som redovisas i balansräkningen avseende förmånsbestämda pensionsplaner är nuvärdet av den förmånsbestämda förpliktelsen vid rapportperiodens slut minus verkligt värde på förvaltningstillgångarna. Den förmånsbestämda pensionsförpliktelsen beräknas årligen av oberoende aktuarier med tillämpning av den s.k. projected unit credit method. Nuvärdet av den förmånsbestämda förpliktelsen fastställs genom diskontering av uppskattade framtida kassaflöden med användning av räntesatsen för förstklassiga företagsobligationer som är utfärdade i samma valuta som ersättningarna kommer att betalas i med löptider jämförbara med den aktuella pensionsförpliktelsen.

Kostnader avseende tjänstgöring under innevarande period för förmånsbestämda planer, redovisade som personalkostnader i resultaträkningen förutom när de aktiveras som en del av anskaffningskostnaden för en tillgång, utgörs av ökningen av den förmånsbestämda förpliktelsen, förändringar av ersättningarna, reduceringar och regleringar (curtailments and settlements).

Nettoräntan beräknas genom att diskonteringsräntan tillämpas på förmånsbestämda planer och på det verkliga värdet på förvaltningstillgångar. Denna kostnad ingår i personalkostnaderna i resultaträkningen.

Aktuariella vinster och förluster till följd av erfarenhetsbaserade justeringar och förändringar i aktuariella antaganden redovisas i övrigt totalresultat under den period då de uppstår.

Kostnader avseende tjänstgöring under tidigare perioder redovisas direkt i resultaträkningen.

För avgiftsbestämda pensionsplaner betalar koncernen avgifter till offentligt eller privat administrerade pensionsförsäkringsplaner på obligatorisk, avtalsenlig eller frivillig basis. Koncernen har inga ytterligare betalningsförpliktelser när avgifterna väl är betalda. Avgifterna redovisas som personalkostnader när de förfaller till betalning. Förutbetalda avgifter redovisas som en tillgång i den utsträckning som kontant återbetalning eller minskning av framtida betalningar kan komma koncernen tillgodo.

#### **AVSÄTTNINGAR**

Avsättningar för omstruktureringarkostnader redovisas när koncernen har en legal eller informell förpliktelse till följd av tidigare händelser, det är sannolikt att ett utflöde av resurser kommer att krävas för att reglera åtagandet och beloppet har beräknats på ett tillförlitligt sätt. Inga avsättningar görs för framtida rörelseförluster.

Om det finns ett antal liknande åtaganden, bedöms sannolikheten för att det kommer att krävas ett utflöde av resurser vid regleringen sammantaget för hela denna grupp av åtaganden. En avsättning redovisas även om sannolikheten för ett utflöde avseende en speciell post i denna grupp av åtaganden är ringa.

Avsättningarna värderas till nuvärdet av det belopp som förväntas krävas för att reglera förpliktelsen. Härvid används en diskonteringsränta före skatt som återspeglar en aktuell marknadsbedömning av det tidsberoende värdet av pengar och de risker som är förknippade med avsättningen. Den ökning av avsättningen som beror på att tid förflyter redovisas som räntekostnad.

#### **VIKTIGA UPPSKATTNINGAR OCH BEDÖMNINGAR FÖR REDOVISNINGENSÄNDAMÅL**

För att upprätta de finansiella rapporterna måste företagsledningen och styrelsen göra bedömningar och antaganden som påverkar tillgångs- och skuldposter, respektive intäkt- och kostnadsposter redovisade i bokslutet samt lämnad information i övrigt, bland annat i fråga om ansvarsförbindelser. Vid tillämpningen av redovisningsprinciperna, beskrivna ovan, bedöms följande bedömningar, antaganden och beräkningar vara de mest väsentliga.

#### **Nedskrivningsprövningar avseende goodwill**

Vid bedömningen om det finns ett nedskrivningsbehov görs antaganden om framtida kassaflöden, diskonteringsränta, tillväxt och lönsamhet för de kassagenererande enheterna till vilka goodwillen hänförs. För en beskrivning av hur nedskrivningsprövningarna genomförs och vilka antaganden som gjorts hänvisas till not 10. Det redovisade värdet på goodwill uppgår till 4 396 MSEK (4 857), vilket inkluderar en nedskrivning för året om -699 MSEK (-638).



DocuSign Envelope ID: 59A4113C-F39D-4196-AD24-5924E1E95EB3

Hilding Anders Financing AB, org nr; 556933-2074

32

## Nedskrivningsprøving av øvrige anleggningstillganger

Koncernens materielle og immaterielle anleggningstillganger, eksklusiv goodwill, opptas til anskaffingsværdi med avdrag for akkumulerte avskrivninger samt eventuelle nedskrivninger. Koncernen redoviser utover goodwill og varumærken inga immaterielle anleggningstillganger med ubegrenset nyttjandeperiod. Avskrivninger gjøres over beregnet nyttjandeperiod til ett bedømt restværdi. Sâvâil nyttjandeperiod som restværdi omprøves minst i slutet av varje râkenskapsperiod. Det redovisade vârdet pâ koncernens anleggningstillganger prøves nârhelst hândelser eller ândrade fôrutsâttninger indikerer at det redovisade vârdet inte kan âtervinnas. Det redovisade vârdet av immaterielle tillganger som ânnu inte âr fârdiga fôr anvândning prøves varje âr. Om en sâdan analys indikerer ett fôr høgt upptaget vârdi faststâlls tillgangens âtervinningsvârdi. âtervinningsvârdet âr det høgre av en tillgangs verkliga vârdi med avdrag fôr fôrsljningskostnader og dess nyttjandevârdi. Nyttjandevârdet berâknas som fôrventat framtida diskonterat kassafloide frân tillgangen, alternativt den kassagenererende enhet til vilken tillgangen hôr.

## Vârdering av lager

Koncernens varulager har vârdertats, med tillâmpning av vâgda genomsnittspriser eller fôrst-in-fôrst-ut (FIFU) princippet, til det lâgstâ av anskaffingsvârdet og nettofôrsljningsvârdet pâ balansdagen. Vid faststâllande av nettofôrsljningsvârdet har produkternas âlder og bedømt framtida omsâttningshastighet beaktats. Redovisat vârdi pâ varulagret vid ârets slut oppgâr til 620 MSEK (695) og oppdelning pâ lagerkomponenter framgâr av not 15.

## Kreditrisiker i kundfordringer

Fôr at faststâlla behov av avsâttning fôr kreditrisiker gjøres en bedømming av kundernas framtida betalningsfôrmdâga. En extra grundlig bedømming gjøres i de fall dâ kundfordringarna âr fôrfallna. Utestâende kundfordringer per den 31 desember 2023 oppgâr til 490 MSEK (449) og en âlderanalyse av fôrfallna kundfordringer finns i not 16.

## Uppskjuten skatt avseende fôrlostavdrag

Vid vârderingen av uppskjutna skattefordringer gjøres bedømminger om framtida skattemâssiga overskott i respektive land og dârmed mōjligheterna at utnyttja fôrlostavdragen. Det verkliga resultatet kan avvika frân dessa bedømminger bland annat pâ grund av ândrat framtida affârsklimat, ândrade skatteregler eller utfallet av myndigheters eller skattedomstolars ânnu ej slutfôrda granskning av angivna deklarasjoner. Det redovisade vârdet pâ uppskjutna skattefordringer relaterte til skattemâssiga underskottsavdrag oppgâr til 37 MSEK (31).

## Avsâttninger fôr tvister

Koncernen âr involvert i ett antal tvister og râttsliga fôrfaranden inom ramen fôr den lōpande verksamheten. Ledningen râdgôr med juridisk ekspertis i frâgor rōrande râttstvister og med andra eksperter sâvâil inom som utanfôr bolaget i frâgor rōrande den lōpande affârsverksamheten. Enligt bâsta bedømming âr varken moderbolaget eller nâgot dotterfōretag fôr nârvarende involvert i nâgot râttsligt fôrfarande eller skiljefôrfarande som bedøms komma at ha nâgon vâsentlig negativ effekt pâ verksamheten, den finansiella stâllningen eller resultatet av verksamheten.

## Avsâttninger fôr pensjoner og anstâllningsavtal

De mest vâsentlige antaganden som ledningen mâste gōra i samband med den aktuarielle berâkningen av pensionsfôrpliktelsor og pensjonskostnader berôr diskonteringsrânte, fôrventad ârlig pensionsoppkrâkning og fôrventad livslângd. En fôrândring i nâgot av dessa grundlâggende antaganden kan ge en betydende pâverkan pâ berâknade pensionsfôrpliktelsor, finansieringsbehov og ârlige pensjonskostnader. Ytterligere opplysninger om gjorda antaganden, kânslighetsanalyse avseende fôrândringer i antaganden samt om pensjonsfôrpliktelsorna og deras nuvârdi vid rapportperiodens slut âterfinns i not 19.

## Avsâttninger fôr garantier

Avsâttning fôr garantiâtaganden redovisas pâ grund av at koncernen kan komme at behōva bâra kostnader fôr at reparere felaktige produkter. Garantier lâmnas vanligent fôr ett eller tvâ âr efter fôrsljningen. Osâkerhet finns vad gâller belopp samt tidpunkt fôr eventuell reglering avseende garantiârenden. Avsâttning fôr garantiâtagande har gjorts basert pâ historisk informasjon og utfall.



DocuSign Envelope ID: 59A4113C-F39D-4196-AD24-5924E1E95EB3

Hilding Anders Financing AB, org nr; 556933-2074

33

## Definitioner av nyckeltal

### *Nettoomsättning*

Värdet på koncernens leveranser efter avdrag för leveranser mellan bolag inom koncernen.

### *Nettomarginal*

Resultat före skatt i procent av nettoomsättningen.

### *Nettoskuldsättning*

Räntebärande tillgångar minskat med räntebärande avsättningar och skulder.

### *Bruttomarginal*

Bruttoresultat i relation till nettoomsättning.

### *Avkastning på totalt kapital*

Resultat före skatt plus finansiella kostnader i procent av genomsnittligt totalt kapital.

### *Nettoskuldsättningsgrad*

Nettoskuldsättning i relation till eget kapital.

### *Rörelseresultat*

Resultat före skatt och före finansiella poster

### *Avkastning på eget kapital*

Årets resultat i procent av genomsnittligt eget kapital.

### *Räntetäckningsgrad*

Rörelseresultat plus finansiella intäkter dividerat med finansiella kostnader

### *Rörelsemarginal*

Rörelseresultat i relation till nettoomsättning.

## REDOVISNINGSPRINCIPER I MODERBOLAGET

Årsredovisningen för moderföretaget är upprättad i enlighet med RFR 2 Redovisning för juridiska personer och Årsredovisningslagen.

Redovisning i juridiska personer, samt enligt Rådet för finansiell rapporterings uttalande. RFR 2 innebär att moderbolaget i årsredovisningen för den juridiska personen skall tillämpa samtliga av EU antagna IFRS och uttalanden så långt detta är möjligt inom ramen för årsredovisningslagen. Rekommendationen anger vilka undantag från och tillägg till IFRS som ska göras.

### *Skillnader mellan koncernens och moderbolagets redovisningsprinciper*

Skillnader mellan koncernens och moderbolagets redovisningsprinciper framgår nedan. De angivna redovisningsprinciperna för moderbolaget har tillämpats konsekvent på samtliga perioder som presenteras i moderbolagets finansiella rapporter.

### *Dotterföretag*

Andelar i dotterföretag redovisas i moderbolaget enligt anskaffningsvärdemetoden, vilket innebär att i balansräkningen redovisas innehaven till anskaffningsvärde med avdrag för eventuella nedskrivningar. I anskaffningsvärdet inkluderas förvävsrelaterade kostnader.

### *Skatter*

I moderbolaget redovisas de eventuella obeskattade reserverna i sin helhet, utan att fördelas som eget kapital och uppskjuten skatteskuld.

### *Uppställningsformer*

Resultat- och balansräkning följer årsredovisningslagens uppställningsform. Rapport över förändring av eget kapital följer också koncernens uppställningsform men ska innehålla de komponenter som anges i ÅRL, vilket innebär skillnad i benämningar, jämfört med koncernredovisningen.



DocuSign Envelope ID: 59A4113C-F39D-4196-AD24-5924E1E95EB3

Hilding Anders Financing AB, org nr; 556933-2074

34

## NOT 2 Finansiell riskhantering

Hilding Anders är utsatt för finansiella risker, vilka hanteras av koncernens Treasuryavdelning i nära samarbete med de operativa enheterna. Styrelsen har etablerat tydliga policys för övergripande riskhantering samt för specifika områden såsom valuta-, ränte-, och kreditrisker, samt användning av hedginginstrument. Under 2023 har ingen säkringsredovisning tillämpats på några säkringsinstrument.

Nedan redogörs för koncernens exponering mot finansiella risker och hur dessa kan påverka koncernens framtida finansiella resultat. Resultatinformation för innevarande period har inkluderats för att ge en mer detaljerad förståelse.

Risk	Exponering uppstår från	Hantering
Valutarisk	Framtida affärstransaktioner. Redovisade finansiella tillgångar och finansiella skulder som inte är uttryckta i svenska kronor	Bedömning av behovet av valutaterminer och valutaswapar.
Ränterisk	Långfristig upplåning med rörlig ränta	Bedömning av behovet av ränteswapar
Kreditrisk	Likvida medel, kundfordringar, derivatinstrument	Diversifiering av banktillgodohavanden, kreditlimit, factoring och rembursar
Likviditetsrisk	Upplåning och övriga skulder	Tillgång till bindande kreditlöften och krediter

## Marknadsrisk

### Valutarisk

Majoriteten av Hilding Anders dotterbolag, både tillverknings- och försäljningsenheter, är belägna utanför Sverige. Detta innebär att en betydande del av koncernens tillgångar, skulder, intäkter och kostnader är i utländsk valuta. Förändringar i växelkursen mellan den svenska kronan och andra valutor påverkar därför Hilding Anders resultat och finansiella ställning.

Den främsta risken gäller inköp och försäljning i utländska valutor. Denna risk kan uppstå både genom valutaförändringar på finansiella instrumentet såsom kund- eller leverantörsfakturor, samt genom förändringar i förväntade eller avtalade betalningsflöden, vilket kallas transaktionsexponering. Transaktionsexponeringen kan vara antingen operationell eller finansiell. Dessutom uppstår valutaförändringar när tillgångar och skulder hos utländska dotterföretag omräknas till moderbolagets funktionella valuta, vilket kallas omräkningsexponering.

Koncernens omräkningsexponering i utländsk valuta vid slutet av rapportperiodens, i MSEK:

	31 december 2023						31 december 2022					
	EUR	RUB	PLN	DKK	CHF	NOK	EUR	RUB	PLN	DKK	CHF	NOK
Kundfordringar	209	280	120	15	15	6	194	232	77	20	19	11
Banklån	3 847	636			282		3 342	810			270	
Leverantörsskulder	405	503	114	26	30	21	295	281	208	65	43	55

De ackumulerade valutakurseffekterna som redovisats i resultaträkningen var:

	2023	2022
Valutakursvinster och förluster som ingår i rörelseresultatet	1	-2
Övriga poster	-23	-277
<b>Totalt</b>	<b>-22</b>	<b>-279</b>

DocuSign Envelope ID: 59A4113C-F39D-4196-AD24-5924E1E95EB3

Hilding Anders Financing AB, org nr; 556933-2074

35

### Transaksjonsexponering

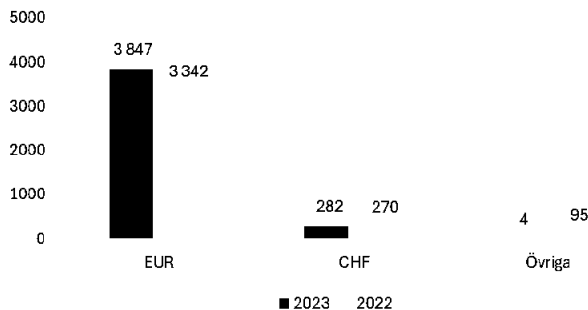
Operationelle valutakursförändringar avser effekten på nettoomsättning och kostnader när bolag genomför försäljning eller inköp i annan valuta än sin funktionella valuta.

Före eventuella valutasäkringsåtgärder, uppgår koncernens transaktionsnettoexponering till -319 MSEK (-730) per den 31 december 2023. Detta innebär att försäljning och inköp skett i valutor som skiljer sig från den funktionella valutan.

Den mest betydande transaksjonsexponeringen inom koncernen rör inköp av råvarumaterial i EUR och USD, där bolagen betalar i EUR eller USD men får sina intäkter i sin funktionella valuta. EUR-exponeringen gäller främst mot valutor som PLN, DKK, CHF, NOK och SEK, medan USD-exponeringen gäller främst mot CNY.

Koncernens finansiella valutakursresultat består främst av realiserade vinster och förluster på lån i utländsk valuta, där koncernen huvudsakligen lånar i EUR.

### Koncernens externa upplåning per valuta, MSEK



Som nämnts ovan, ingår valutakursresultat om 1 MSEK (-2) i rörelseresultatet 2023. En förstärkning med 5% av den utländska valutan påverkar koncernens rörelseresultat med ca -17 MSEK (-18) exklusive säkringsåtgärder.

I finansnettot ingår valutakursresultat om -23 MSEK (-277). Om valutakurserna skulle förändras med 5% i en ofördelaktig riktning skulle koncernens finansnetto påverkas med ca -25 MSEK (-167).

### Omräkningsexponering

Den omräkningsdifferens som uppstår vid jämförelsen av årets resultat till den genomsnittskurs som använts i resultaträkningen och den slutkurs som används i balansräkningen har förts direkt till eget kapital.

Nettotillgångar i utländska dotterbolag redovisas till balansdagskurs i balansräkningen. Omräkningsdifferens som uppstår mellan värdet på dessa tillgångar vid årets ingång och vid årets utgång redovisas i årets totalresultat.

Den totala omräkningsdifferensen för 2023 uppgick till -38 MSEK (520). En förstärkning med 5% av samtliga funktionella valutors förhållande till SEK skulle påverka koncernens omräkningsdifferenser med cirka 115 MSEK (80).

### Ränterisk

Ränterisk är risken att värdet på finansiella instrument förändras på grund av förändringar i marknadsräntor. Koncernens finansnetto och resultat påverkas av svängningar i räntenivåerna. Hur snabbt en förändring i räntan påverkar finansnettot beror på hur länge tillgångar och skulder är bundna till en viss ränta.

Koncernens främsta ränterisk uppstår genom långfristig upplåning med rörlig ränta, vilket innebär att dess kassaflöden är utsatta för förändringar i räntenivåerna. Högre räntekostnader till följd av ränteförändringar kan påverka resultatet, och koncernen strävar efter att begränsa denna kassaflödesrisk genom att följa koncernens finanspolicy.

Hanteringen av koncernens räntexponering är centraliserad, vilket innebär att koncernledningen har ansvaret för att identifiera och hantera denna exponering.



DocuSign Envelope ID: 59A4113C-F39D-4196-AD24-5924E1E95EB3

Hilding Anders Financing AB, org nr; 556933-2074

36

	2023	% av totala lån	2022	% av totala lån
Lån till rörlig ränta	3 871	94%	3 405	93%
Lån till fast ränta	262	6%	252	7%

Per den 31 december 2023 varierar de rörliga räntorna mellan 0% och 4,11% (0 och 2,2). Relevanta rörliga räntor är EURIBOR och CHF SARON.

En ränteförändring med +/-1 procent på rörlig del påverkar koncernens resultat med ca +/-44,2 MSEK (34,1).

## Kapitalrisk och likviditetsrisk

Kapitalrisk består av refinansierings- och likviditetsrisker. Dessa risker uppstår om bolaget inte kan uppfylla betalningsåtaganden på grund av bristande likviditet eller på grund av svårigheter att få kredit från externa källor.

Likviditetsrisk avser risken att inte kunna uppfylla betalningsåtaganden på grund av bristande likviditet eller svårigheter att erhålla finansiering. Koncernens målsättning är att alltid ha mer än en kreditgivare som är villig att erbjuda finansiering till marknadsmässiga villkor.

Koncernens mål avseende kapitalstrukturen är att:

- Trygga koncernens förmåga att fortsätta sin verksamhet, så att den kan fortsätta att generera avkastning till aktieägarna och nytta för andra intressenter, och
- Upprätthålla en optimal kapitalstruktur för att hålla kostnaderna för kapitalet nere

Hilding Anders finansiering och finansiella riskhantering hanteras av dotterbolaget Hilding Anders International AB, som också fungerar som internt bank för koncernen.

Koncernens lånefinansiering sker i huvudsak genom ett syndikerat lånearrangemang i EUR. Under juli 2023 avslutades ytterligare en rekapitaliseringsåtgärd, vilket resulterade i en förstärkt kapitalstruktur för verksamheten i Europa och Asien. Denna åtgärd inkluderade tillförsel av ny likviditet från långgivarna och innefattade bland annat ett super seniort lån på EUR 20m.

Hilding Anders förbereder nu betalningsflöden inom ramen för sanktioner för att slutföra försäljningen av Askona koncernen. Askona är finansiellt fristående och opererar oberoende av Hilding Anders Group. Det kommer att ske en ägarförändring där koncernens långgivare blir majoritetsägare i Hilding Anders och i samband med det genomförs den avslutande fasen av rekapitaliseringsprocessen, se vidare avsnitt "Väsentliga händelser efter årets utgång". Detta kommer ytterligare förbättra både likviditeten och kapitalstrukturen i gruppen. Rekapitaliseringsåtgärderna positionerar Hilding Anders med en mer robust och passande kapitalstruktur för att fortsätta implementera den värdeskapande planen som är satt i samarbete med gruppens intressenter.

## Kreditrisk

Hilding Anders kreditrisk omfattar kundernas betalningsförmåga och hanteras av respektive dotterbolag genom noggrann bevakning av betalningsmoral, uppföljning av kundernas finansiella rapporter, samt genom kontinuerlig kommunikation. Kunderna kreditkontrolleras varvid information om kundernas finansiella ställning inhämtas från olika kreditupplysningsföretag. För att minimera kreditriskerna använder sig koncernens bolag i huvudsak av kreditförsäkringar och förskottsbetalningar. På balansdagen föreligger ingen signifikant koncentration av kreditexponering.

## Riskhantering

Kreditrisk och kreditförluster är till övervägande del hänförliga till kundfordringar för vilka den förenklade metoden för redovisning av förväntade kreditförluster tillämpas. Hilding Anders reserverar för förväntade kreditförluster baserat på historiska kreditförluster samt framåtriktad information. Eventuella kreditförsäkringar beaktas vid nedskrivning. Hilding Anders skriver bort en fordran när det inte längre finns någon förväntan på att erhålla betalning och då aktiva åtgärder vidtagits för att erhålla betalning. För kvantitativ information om förlustreserven för förväntad kreditförlust för kundfordringar, se not 16.

Koncernen arbetar även med factoring av kundfakturor. Ytterligare information se not 16.



DocuSign Envelope ID: 59A4113C-F39D-4196-AD24-5924E1E95EB3

Hilding Anders Financing AB, org nr; 556933-2074

37

## NOT 3 Nettoomsättning fördelat på geografisk marknad

Geografi har bedömts som viktiga attribut i uppdelningen av Hilding Anders intäkter. Tabellen nedan presenterar nettoomsättningen per geografiskt område.

	2023	%	2022	%
Sverige	747	11	745	11
Danmark	643	10	631	10
Polen	1 408	21	1 465	22
Övriga Europa	3 333	51	3 183	49
Asien	446	7	490	8
<b>Totalt</b>	<b>6 577</b>	<b>100</b>	<b>6 514</b>	<b>100</b>

100 % av nettoomsättningen avser varor.

Hilding Anders har inga väsentliga kontraktstillgångar eller avtalskulder.

## NOT 4 Rörelsens kostnader

	Not	2023	2022
Varukostnad i kostnad sålda varor <sup>1)</sup>		-3 645	-3 964
Löner, ersättningar och sociala kostnader	5	-1 408	-1 321
Avskrivningar på immateriella anläggningstillgångar	10	-27	-32
Avskrivningar på materiella anläggningstillgångar	11, 12	-330	-298
Nedskrivning av goodwill	10	-699	-638
Övrigt		-860	-839
<b>Totala kostnader</b>		<b>-6 969</b>	<b>-7 092</b>

I koncernens resultaträkning är kostnaderna grupperade per funktion. Nedan lämnas upplysningar om väsentliga kostnadsslag.

- 1) I varukostnad redovisad ovan ingår materialkostnader, logistikkostnader samt övriga rörliga tillverkningskostnader (exklusive löner).

### Försäljnings- och administrationskostnader

Försäljningskostnader inkluderar kostnader för varumärkeskommunikation, reklam samt kostnader för personal inom marknadsföring och försäljning. Försäljningskostnader inkluderar även kostnader för nedskrivning av osäkra kundfordringar.

Administrationskostnader inkluderar kostnader för företagets ledning, ekonomi, personalfunktion, allmän administration samt IT kostnader relaterade till nämnda funktioner.



DocuSign Envelope ID: 59A4113C-F39D-4196-AD24-5924E1E95EB3

Hilding Anders Financing AB, org nr; 556933-2074

38

## NOT 5 Ersättningar till anställda

Medelantal anställda	2023	% Män	2022	% Män
<b>Dotterföretag</b>				
Sverige	198	63%	197	62%
Finland	60	60%	62	58%
Estland	270	27%	261	25%
Danmark	112	57%	134	58%
Polen	829	53%	1 051	55%
Frankrike	1	0%	6	83%
Holland	94	68%	96	64%
Schweiz	107	53%	102	54%
Norge	126	56%	130	56%
Portugal	1	0%	1	0%
Spanien	262	81%	257	82%
Thailand	313	42%	304	58%
Malaysia	154	76%	165	75%
Singapore	5	60%	5	60%
Kina	292	50%	368	55%
Ryssland	5 911	45%	5 625	44%
Tjeckien	106	42%	88	38%
Kroatien	592	37%	605	37%
Serbien	11	9%	5	20%
Slovenien	3	0%	0	0%
England	5	60%	36	42%
Litauen	130	32%	153	31%
Belgien	126	64%	137	67%
Italien	48	55%	51	58%
Tyskland	3	100%	2	100%
Vitryssland	179	43%	149	42%
Lettland	38	21%	29	24%
Uzbekistan	37	38%	29	38%
Azerbajjan	44	41%	20	45%
Kazakstan	281	40%	245	39%
<b>Koncernen</b>	<b>10 338</b>	<b>47%</b>	<b>10 313</b>	<b>47%</b>

Moderföretaget	2023	2022
<b>Styrelseledamöter och ledande befattningshavare</b>		
Styrelseledamöter, män	3	3
Styrelseledamöter, kvinnor	0	0
<b>Koncernen</b>		
<b>Styrelseledamöter och ledande befattningshavare</b>	<b>2023</b>	<b>2022</b>
Styrelseledamöter, män	3	3
Styrelseledamöter, kvinnor	0	0
<b>Totalt styrelseledamöter</b>	<b>3</b>	<b>3</b>
VD och företagsledning, män	5	8
VD och företagsledning, kvinnor	0	1
<b>Totalt VD och företagsledning</b>	<b>5</b>	<b>9</b>



DocuSign Envelope ID: 59A4113C-F39D-4196-AD24-5924E1E95EB3

Hilding Anders Financing AB, org nr; 556933-2074

39

## Löner och andra ersättningar

<b>Löner, ersättningar och sociala kostnader</b>	<b>2023</b>	<b>2022</b>
Löner och ersättningar till styrelse och VD	-22	-15
Varav tantiem	-9	-5
Övriga löner och andra ersättningar	-2 120	-2 065
Pensionskostnader till VD	-1	-1
Pensionskostnader till övriga anställda	-68	-71
Övriga sociala kostnader	-402	-397
<b>Totalt</b>	<b>-2 613</b>	<b>-2 549</b>
Varav avvecklad verksamhet	-1 205	-1 228
<b>Totalt kärnverksamheter</b>	<b>-1 408</b>	<b>-1 321</b>

VD är avlönad av ett annat bolag än moderbolaget.

Det finns inga anställda i moderbolaget.

## Principer för ersättning till koncernens övriga ledande befattningshavare

För ledande befattningshavare utgår de rörliga ersättningarna med ett belopp upp till 100 % av den fasta årslönen. Den rörliga ersättningen slutgiltiga storlek baseras främst på utvecklingen av koncernens resultat.

## Uppsägningstider och avgångsvederlag

För ledande befattningshavare i Hilding Anders koncernen finns inga avtal avseende avgångsvederlag som uppgår till mer än 12 månadslöner.

## Pensionsersättningar

Pensionen är avgiftsbestämd. Pension utgår generellt från 65 år.

## NOT 6 Upplysning om revisoremas arvode

	Koncernen	
	2023	2022
Revisionsuppdrag, PwC	-7	-6
Revisionsuppdrag, övriga revisorer	-4	-4
<b>Totalt revisionsarvode</b>	<b>-11</b>	<b>-10</b>
Revisionsverksamhet utöver revisionsuppdraget, PwC	-1	-1
Andra uppdrag, övriga revisorer	0	0
Skatterådgivning, PwC	0	-1
Skatterådgivning, övriga revisorer	0	0
<b>Totalt andra uppdrag</b>	<b>-1</b>	<b>-2</b>
<b>Totalt</b>	<b>-12</b>	<b>-12</b>

Med revisionsuppdrag avses granskning av årsredovisningen och bokföringen samt styrelsens och verkställande direktörens förvaltning. Dessutom avses övriga arbetsuppgifter som det ankommer på bolagets och koncernens revisorer att utföra samt rådgivning eller annat biträde som föranleds av iakttagelser vid sådan granskning eller genomförandet av sådana övriga arbetsuppgifter. Allt annat är andra uppdrag.

Inget revisionsarvode har betalats från moderbolaget utan revisionsarvode för 2023 och 2022 har erlagts av annat koncernbolag.



DocuSign Envelope ID: 59A4113C-F39D-4196-AD24-5924E1E95EB3

Hilding Anders Financing AB, org nr; 556933-2074

40

## NOT 7 Övriga intäkter

	Koncernen	
	2023	2022
Försäkringsättning	0	39
Övriga poster	11	8
<b>Totalt</b>	<b>11</b>	<b>47</b>

## NOT 8 Finansiella poster

### a) Finansiella intäkter

	Koncernen		Moderbolaget	
	2023	2022	2023	2022
<i>Övriga ränteintäkter och liknande resultatposter</i>				
Ränteintäkter från finansiella tillgångar som innehas för finansieringsändamål	15	8	0	0
<b>Totalt</b>	<b>15</b>	<b>8</b>	<b>0</b>	<b>0</b>

### b) Finansiella kostnader

	Koncernen		Moderbolaget	
	2023	2022	2023	2022
<i>Övriga räntekostnader och liknande resultatposter</i>				
Räntekostnader och finansiella kostnader för leasingkulder och finansiella skulder som inte är värderade till verkligt värde via resultaträkningen	-495	-422	0	0
Finansiella kostnader relaterade till omfinansiering under året	-32	-144	0	0
Valutakursförluster	-23	-277	0	0
<b>Totalt</b>	<b>-550</b>	<b>-843</b>	<b>0</b>	<b>0</b>

## NOT 9 Skatter

### a) Skatt i årets resultat

	Koncernen	
	2023	2022
Aktuell skatt	-28	-29
Uppskjuten skatt	22	-17
<b>Totalt</b>	<b>-6</b>	<b>-46</b>

### b) Skattesats

Årets skattekostnad	Koncernen		Moderbolag	
	2023	2022	2023	2022
Resultat före skatt	-1 008	-1 366	0	-6 026
Inkomstskatt enligt svensk lag 20,6%	208	281	0	1 241
Ej avdragsgilla kostnader	-182	-234	0	0
Ej skattepliktiga intäker	23	60	0	0
Effekt av utländska skattesatser	-1	-9	0	0
Justering av skatt avseende tidigare perioder och övrigt	9	-3	0	0
Utnyttjande av tidigare års ej kapitaliserade förluster	42	0	0	0
Skattemässiga underskott samt andra temporära skillnader	-93	-143	0	0
Övriga poster	-12	2	0	-1 241
<b>Redovisad skatt</b>	<b>-6</b>	<b>-46</b>	<b>0</b>	<b>0</b>



DocuSign Envelope ID: 59A4113C-F39D-4196-AD24-5924E1E95EB3

Hilding Anders Financing AB, org nr; 556933-2074

41

Den skatt som är hänförlig till komponenter i övrigt totalresultat uppgår till följande belopp:

	2023			2022		
	Före skatt	Skatte-effekt	Efter skatt	Före skatt	Skatte-effekt	Efter skatt
Nettopensionsförpliktelsen	-1	0	-1	54	-9	45
<b>Övrigt totalresultat</b>	<b>-1</b>	<b>0</b>	<b>-1</b>	<b>54</b>	<b>-9</b>	<b>45</b>

#### c) Skattemässiga underskottsavdrag

	Koncernen	
	2023	2022
Outnyttjade underskottsavdrag för vilken ingen uppskjuten skattefordran redovisats	2 369	1 616
<b>Totalt</b>	<b>2 369</b>	<b>1 616</b>

Av de outnyttjade underskottsavdragen hänför sig 2 291 MSEK (1 530) till företag i länder där det ej finns någon begränsad nyttjandeperiod. 78 MSEK (87) hänför sig till underskott i länder där det finns en begränsad nyttjandeperiod om 5 år. Uppskjuten skatt avseende underskott för vilka osäkerhet finns om beskattningsbara inkomster inom överskådlig framtid, har ej redovisats som en tillgång.

#### d) Uppskjutna skattefordringar och skatteskulder

	Ingående balans	Redovisat i resultat-räkningen	Redovisat i total-resultatet	Omräknings-differens	Utgående balans
<i>Uppskjutna skattefordringar</i>					
Underskottsavdrag	31	6	0	0	37
Varulager	1	4	0	0	5
Avsättningar för befarande kundförluster	0	1	0	0	1
Avsättningar för pensioner	18	-2	0	0	16
Övriga avsättningar	3	0	0	0	3
Leasingskulder	176	97	0	2	275
Leasingtillgångar	-165	-70	0	0	-235
Temporär skillnad anläggningstillgångar	9	3	0	7	19
Övriga avdragsgilla temporära skillnader	8	0	0	0	8
<b>Summa uppskjutna skattefordringar</b>	<b>81</b>	<b>39</b>	<b>0</b>	<b>9</b>	<b>129</b>
<i>Uppskjutna skatteskulder</i>					
Temporär skillnad immateriella anläggningstillgångar	39	0	0	0	39
Temporär skillnad materiella och finansiella tillgångar	16	20	0	1	37
Övriga skattepliktiga temporära skillnader	36	-3	0	0	33
<b>Summa uppskjutna skatteskulder</b>	<b>91</b>	<b>17</b>	<b>0</b>	<b>1</b>	<b>109</b>

	2023-12-31	2022-12-31
<i>Uppskjutna skattefordringar</i>		
-uppskjutna skattefordringar som förväntas utnyttjas efter mer än 12 månader	73	58
-uppskjutna skattefordringar som förväntas utnyttjas inom 12 månader	56	24
	<b>129</b>	<b>82</b>
<i>Uppskjutna skatteskulder</i>		
-uppskjutna skatteskulder som förväntas utnyttjas efter mer än 12 månader	76	55
-uppskjutna skatteskulder som förväntas utnyttjas inom 12 månader	33	36
	<b>109</b>	<b>91</b>
<b>Uppskjutna skattefordringar / skatteskulder (netto)</b>	<b>20</b>	<b>-9</b>

#### Global minimiskatt

Den 13 december 2023 antog regeringen i Sverige, där moderbolaget är registrerat, med anledning av Pillar 2 lag om tilläggsskatt som gäller från och med den 1 januari 2024. Enligt lagstiftningen kommer moderbolaget att vara skyldigt att i Sverige betala tilläggsskatt på vinster i sina dotterbolag vilka beskattas med en effektiv skattesats lägre än 15 procent. Koncernen har analyserat de finansiella siffrorna för 2023 och kommit fram till att koncernen inte förväntar sig någon ytterligare väsentlig tilläggsskatt. I enlighet med IAS 12 redovisar Hilding Anders ingen uppskjuten skatt till följd av tilläggsskatt från BEPS Pillar 2.



DocuSign Envelope ID: 59A4113C-F39D-4196-AD24-5924E1E95EB3

Hilding Anders Financing AB, org nr; 556933-2074

42

## NOT 10 Immateriella anläggningstillgångar

### Koncernen 2023

	Goodwill	Övriga immateriella anläggningstillgångar	Summa immateriella anläggningstillgångar
Ingående anskaffningsvärden	9 901	543	10 444
Investeringar	0	7	7
Försäljningar/utrangeringar	-85	-1	-86
Omklassificeringar	-41	0	-41
Återläggning av tillgång tidigare klassificerad som avvecklad verksamhet	85	0	85
Omräkningsdifferens	167	-4	163
<b>Utgående ackumulerade anskaffningsvärden</b>	<b>10 027</b>	<b>545</b>	<b>10 572</b>
Ingående avskrivningar	0	-240	-240
Försäljningar/utrangeringar	0	1	1
Årets avskrivningar enligt plan	0	-27	-27
Omräkningsdifferens	0	1	1
<b>Utgående ackumulerade avskrivningar enligt plan</b>	<b>0</b>	<b>-265</b>	<b>-265</b>
Ingående nedskrivning	-5 044	-57	-5 101
Årets nedskrivning	-699	0	-699
Försäljningar/utrangeringar	85	0	85
Omklassificeringar	41	0	41
Omräkningsdifferens	-14	5	-9
<b>Utgående ackumulerade nedskrivningar</b>	<b>-5 631</b>	<b>-52</b>	<b>-5 683</b>
<b>Utgående bokfört värde</b>	<b>4 396</b>	<b>228</b>	<b>4 624</b>

### Koncernen 2022

	Goodwill	Övriga immateriella anläggningstillgångar	Summa immateriella anläggningstillgångar
Ingående anskaffningsvärden	9 289	835	10 124
Investeringar	0	10	10
Försäljningar/utrangeringar	0	-18	-18
Omklassificeringar	0	-4	-4
Avvecklad verksamhet	-195	-307	-502
Omräkningsdifferens	807	27	834
<b>Utgående ackumulerade anskaffningsvärden</b>	<b>9 901</b>	<b>543</b>	<b>10 444</b>
Ingående avskrivningar	0	-260	-260
Försäljningar/utrangeringar	0	16	16
Årets avskrivningar enligt plan	0	-32	-32
Omräkningsdifferens	0	36	36
<b>Utgående ackumulerade avskrivningar enligt plan</b>	<b>0</b>	<b>-240</b>	<b>-240</b>
Ingående nedskrivning	-4 045	-55	-4 100
Årets nedskrivning	-638	0	-638
Omräkningsdifferens	-361	-2	-363
<b>Utgående ackumulerade nedskrivningar</b>	<b>-5 044</b>	<b>-57</b>	<b>-5 101</b>
<b>Utgående bokfört värde</b>	<b>4 857</b>	<b>246</b>	<b>5 103</b>

Övriga immateriella tillgångar består huvudsakligen av förvärvade varumärken, investeringar i mjukvaror, samt förvärvad teknik och aktiverade utgifter för produktutveckling. Varumärken med obestämd nyttjandeperiod uppgår till MSEK 179 (179).



DocuSign Envelope ID: 59A4113C-F39D-4196-AD24-5924E1E95EB3

Hilding Anders Financing AB, org nr; 556933-2074

43

## Fördelning av goodwill

Kassagenererande enheter rapporteras på ett sätt som överensstämmer med den interna rapportering som lämnas till den högste verkställande beslutsfattaren. Den högste verkställande beslutsfattaren är den funktion som ansvarar för tilldelning av resurser och bedömning av rörelsens resultat. Hilding Anders högsta verkställande beslutsfattare är företagets koncernchef. De kassagenererande enheter som identifierats är Europe/Asia och Askona där den senare redovisas som tillgångar som innehas för försäljning.

## Nedskrivningsprövningar avseende goodwill och andra immateriella anläggningstillgångar med obestämbart ekonomisk livslängd

En prövning av om det föreligger något nedskrivningsbehov i de immateriella anläggningstillgångar med obestämbart nyttjandeperiod genomförs årligen. Under räkenskapsåret har en nedskrivning av goodwill skett med totalt 699 MSEK (638). Nedskrivningsprövningen påverkas främst av lägre förväntat resultat. Nedskrivning med 699 MSEK i 2023 hänför sig till goodwill allokerad till Europe/Asia. För tillgångar som innehas för försäljning har ingen nedskrivning skett, baserat på externa värderingar som stödjer upptagna värden.

Vid nedskrivningsprövning har återvinningsvärdet fastställts baserat på nyttjandevärdet av tillgången. Nyttjandevärdet för goodwill fastställs genom att prognostisera förväntade kassaflöden efter skatt och utifrån dessa beräkna nuvärdet av dessa kassaflöden i en så kallad diskonterad kassaflödesmodell.

Utgångspunkten är den interna prognosen för nästkommande år. Utifrån denna görs antagande om tillväxt, utveckling på bruttomarginal och kostnader för ytterligare sju år baserat på ledningens bedömning av utvecklingen. Efter den explicita prognosperioden om sju år antas tillväxten motsvara den långsiktiga inflationen om 2 procent. Diskonteringsräntan (Weighted Average Cost of Capital, WACC) som använts är 10,5 (10,6) procent efter skatt.

En förändring med WACC motsvarande 0,5% leder, allt annat oförändrat, till en nedskrivning på ytterligare ca 312 MSEK i segment Europe/Asia. En förändring i Terminal growth rate från 2% till 1% leder, allt annat oförändrat, till en nedskrivning på ytterligare ca 390 MSEK i Europe/Asia.

## NOT 11 Materiella anläggningstillgångar

### Koncernen 2023

	Byggnader, mark och markanlägg.	Maskiner och inventarier	Pågående nyanlägg. och förskott	Summa materiella anlägg. tillgångar
Ingående anskaffningsvärden	1 257	2 263	19	3 539
Investeringar	9	46	26	81
Försäljningar/utrangeringar	-70	-133	0	-203
Omklassificeringar	0	19	-12	7
Omräkningsdifferens	30	-11	0	19
<b>Utgående ackumulerade anskaffningsvärden</b>	<b>1 226</b>	<b>2 184</b>	<b>33</b>	<b>3 443</b>
Ingående avskrivningar	-666	-1 835	0	-2 501
Försäljningar/utrangeringar	26	130	0	156
Årets avskrivningar enligt plan	-35	-108	0	-143
Omräkningsdifferens	-17	4	0	-13
<b>Utgående ackumulerade avskrivningar enligt plan</b>	<b>-692</b>	<b>-1 809</b>	<b>0</b>	<b>-2 501</b>
Ingående nedskrivning	-32	-7	-4	-43
Årets nedskrivning	0	0	0	0
Omräkningsdifferens	0	0	0	0
<b>Utgående ackumulerade nedskrivningar</b>	<b>-32</b>	<b>-7</b>	<b>-4</b>	<b>-43</b>
<b>Utgående bokfört värde</b>	<b>502</b>	<b>368</b>	<b>29</b>	<b>899</b>



DocuSign Envelope ID: 59A4113C-F39D-4196-AD24-5924E1E95EB3

Hilding Anders Financing AB, org nr; 556933-2074

44

## Koncernen 2022

	Byggnader, mark och markanlägggn.	Maskiner och inventarier	Pågående nyanlägggn. och förskott	Summa materielle anlägggn. tillgångar
Ingående anskaffningsvärden	1 111	2 615	164	3 890
Investeringar	11	56	8	75
Försäljningar/utrangeringar	1	-64	0	-63
Omklassificeringar	11	50	-63	-2
Avvecklad verksamhet	0	-543	-94	-637
Omräkningsdifferens	123	149	4	276
<b>Utgående ackumulerade anskaffningsvärden</b>	<b>1 257</b>	<b>2 263</b>	<b>19</b>	<b>3 539</b>
Ingående avskrivningar	-582	-1 974	0	-2 556
Försäljningar/utrangeringar	-1	64	0	63
Omklassificeringar	14	-9	0	5
Årets avskrivningar enligt plan	-34	-106	0	-140
Avvecklad verksamhet	0	313	0	313
Omräkningsdifferens	-63	-123	0	-186
<b>Utgående ackumulerade avskrivningar enligt plan</b>	<b>-666</b>	<b>-1 835</b>	<b>0</b>	<b>-2 501</b>
Ingående nedskrivning	-27	-20	0	-47
Årets nedskrivning	0	0	0	0
Omklassificeringar	-3	7	-4	0
Avvecklad verksamhet	0	7	0	7
Omräkningsdifferens	-2	-1	0	-3
<b>Utgående ackumulerade nedskrivningar</b>	<b>-32</b>	<b>-7</b>	<b>-4</b>	<b>-43</b>
<b>Utgående bokfört värde</b>	<b>559</b>	<b>421</b>	<b>15</b>	<b>995</b>

## NOT 12 Nyttjanderätter

Tillgångar med nyttjanderätt	Koncernen	
	2023-12-31	2022-12-31
Fastigheter	725	640
Maskiner och inventarier	123	127
Fordon	36	27
	<b>884</b>	<b>794</b>
<b>Leasingskulder</b>		
Långfristiga*	884	679
Kortfristiga	151	149
	<b>1 035</b>	<b>828</b>

\* varav 127 MSEK från sale and leaseback transaktion under året

Tillgångar med nyttjanderätt	Koncernen	
	2023-12-31	2022-12-31
Ingående anskaffningsvärde	1 252	2 188
Årets anskaffning**	294	134
Årets avyttring	-155	-35
Avvecklad verksamhet	0	-1 089
Omräkningsdifferens	17	54
<b>Utgående ackumulerat anskaffningsvärde</b>	<b>1 408</b>	<b>1 252</b>
Ingående avskrivningar	-458	-899
Årets avskrivningar	-187	-158
Årets avyttring	114	33
Avvecklad verksamhet	0	583
Omräkningsdifferens	7	-17
<b>Utgående ackumulerade avskrivningar</b>	<b>-524</b>	<b>-458</b>
<b>Utgående bokfört värde</b>	<b>884</b>	<b>794</b>

\*\* varav 17 MSEK från sale and leaseback transaktion under året



DocuSign Envelope ID: 59A4113C-F39D-4196-AD24-5924E1E95EB3

Hilding Anders Financing AB, org nr; 556933-2074

45

I resultaträkningen redovisas följande belopp relaterade till leasingavtal:	2023	2022
Fastigheter	-137	-115
Maskiner och inventarier	-32	-26
Fordon	-18	-17
<b>Summa avskrivningar på nyttjanderätter</b>	<b>-187</b>	<b>-158</b>
Resultat från sale and leaseback-transaktioner	12	0
<b>Redovisat i rörelseresultatet</b>	<b>-175</b>	<b>-158</b>
Räntekostnader	-50	-30
Valutaeffekt på kontrakt i utländsk valuta	-5	2
Utgifter hänförliga till korttidsleasingavtal	-1	-2
Utgifter hänförliga till leasingavtal för vilka den underliggande tillgången är av lågt värde som inte är korttidsleasingavtal	-30	-31
<b>Summa kostnadsfört avseende leasingavtal</b>	<b>-86</b>	<b>-61</b>

## NOT 13 Andelar i koncernföretag

### Moderbolaget

Direkt innehav	Org nr	Kapital	Röster	Antal aktier	Bokfört värde 2023	Bokfört värde 2022
New Hilding Anders Services AB	556984-8335	100%	100%	500	4 328	4 328

	2023-12-31	2022-12-31
Ingående ackumulerade anskaffningsvärden	10 354	7 301
Kapitaltillskott	0	3 053
Utgående ackumulerade anskaffningsvärden	10 354	10 354
Ingående ackumulerade nedskrivningar	-6 026	0
Årets nedskrivning	0	-6 026
Utgående ackumulerade nedskrivningar	-6 026	-6 026
<b>Redovisat värde vid årets slut</b>	<b>4 328</b>	<b>4 328</b>



DocuSign Envelope ID: 59A4113C-F39D-4196-AD24-5924E1E95EB3

Hilding Anders Financing AB, org nr; 556933-2074

46

Indirekt innehav	Org nr	Säte	Kapital andel <sup>1)</sup>	Antal aktier
Hilding Anders International AB	556650-6704	Malmö, Sverige	100%	33,800,000
Hilding Anders Holdco AB	559187-3186	Malmö, Sverige	100%	50
Hilding Anders Sweden AB	556289-7941	Hässleholm, Sverige	100%	40
B-Fly Denmark Aps	30,072,227	Horsens, Danmark	100%	2
Hilding Anders Denmark A/S	19,835,901	Horsens, Danmark	100%	50
Hilding Anders Finland Oy	176 2799-3	Närpes, Finland	100%	10
B-Fly Norway AS	990,407,207	Svelvik, Norge	100%	1,022
Hilding Anders Holdings Norway A/S	986,938,508	Svelvik, Norge	100%	100,001
Hilding Anders Norway A/S	951,898,139	Svelvik, Norge	100%	15,5
Hilding Baltic A/S	10258395	Tallin, Estland	100%	2,001
Hilding Anders Beograd d.o.o.	21756369	Belgrad, Serbien	100%	-
Hilding Anders d.o.o.	9318640000	Ljubljana, Slovenien	100%	-
Hilding Anders d.o.o.	70027051	Prelog, Kroatien	100%	-
UAB Mingridas	300869607	Jonava, Litauen	100%	10
Hilding Polska Sp.Z.oo	KRS 000006104	Murawana Goslina, Polen	100%	100
Hilding Anders Ceska Republika sro	CZ 261 73 212	Roztoky, Tjeckien	100%	465,600,592
LLC Matrasko	35220585	Cherkassy, Ukraina	100%	5
Hilding Anders Belgium NV	465.600.592	Zingem, Belgien	100%	3,010,082,399
Hilding Anders France SAS	799,162,805	Roppentzwiller, Frankrike	100%	500
Hilding Anders Holdings France SNC	480,076,819	St Gildas des Bois, Frankrike	100%	130,199
Hilding Anders Alsace SAS	946,351,103	Roppentzwiller, Frankrike	100%	28
Hilding Anders Italy S.r.l	IT 01824470247	Vicenza, Italien	100%	1
Hilding Anders Netherlands BV	5028639	Vroomshoop, Nederländerna	100%	-
Pullman Slaapcomfort BV	24,306,674	Zwijndrecht, Nederländerna	100%	20,001
Hilding Anders Switzerland AG	320.3.012-391-7	Schänis, Schweiz	100%	3
Hilding Anders Holdings Spain S.L.	B64411952	Valencia, Spanien	100%	1
Hilding Anders Spain SL	B96667555	Valencia, Spanien	100%	557,665
Jensen Skandinavia Ltd	3841248	Taunton, Storbritannien	100%	10
Hilding Anders Deutschland GmbH	HRB80237	Mörfelden, Tyskland	100%	2,941,350
Springs & Foam GmbH	HRB 231502	München, Tyskland	95%	24
Halecroft Ltd	HE248405	Cypern	73%	4,049
LLC Askona Vek <sup>2)</sup>	1033302204264	Kovrov, Ryssland	73%	-
LLC TH Askona <sup>2)</sup>	1043302207508	Kovrov, Ryssland	73%	-
Hilding Anders Russia <sup>2)</sup>	1145029024392	Kovrov, Ryssland	73%	-
Hilding Anders Wholesale <sup>2)</sup>	1163328068441	Kovrov, Ryssland	73%	-
LLC Biossa RU <sup>2)</sup>	1193328009930	Kovrov, Ryssland	73%	-
LLC Askona Ventures <sup>2)</sup>	1193328009973	Kovrov, Ryssland	73%	-
Sleep8 PT LDA <sup>2)</sup>	515526177	Lissabon, Portugal	73%	1
Sleep8 Spain SL <sup>2)</sup>	B67515163	Spanien	73%	1
Askona Life Kazakhstan LLP <sup>2)</sup>	191040028722	Kazakhstan	73%	240,5
TH Askona Import LLP <sup>2)</sup>	193341168	Vitryssland	73%	350
SIA "TH" Askona <sup>2)</sup>	40203239369	Lettland	73%	-
Sleep 8 UK Limited <sup>2)</sup>	12425083	London, Storbritannien	73%	1
Sleep 8 DE GmbH <sup>2)</sup>	HRB226203B	Tyskland	73%	-
FE LLC Askona UZ <sup>2)</sup>	1025559	Uzbekistan	73%	-
Askona AZ LLC <sup>2)</sup>	2007135401	Azerbajdzjan	73%	-
LLC Askona Tex <sup>2)</sup>	PSRN 121330008690	Kovrov, Ryssland	73%	-
Hilding Anders Asia Pacific Ltd	357255	Tortola, B.V.I.	100%	1,000,000
Hilding Anders Shanghai Furniture Co Ltd	310000400023483	Shanghai, Kina	100%	9,100,000
Hilding Anders (Tianjin) Beds Co Ltd	91120116MAO5LDXE6C	Tianjin, Kina	100%	52,586,481
PT Slumberland Indonesia	S331ID	Jawa Barat, Indonesien	50.1%	2,002,200
Slumberland (M) Sdn Bhd	3387-W	Selangor, Malaysia	100%	2,500,000
Hilding Anders Malaysia Sdn Bhd	789312-D	Selangor, Malaysia	100%	2,000,000
Hilding Anders Marketing Sdn Bhd	238828-V	Selangor, Malaysia	100%	2
Hilding Anders Singapore Pte Ltd	19800655D	Singapore	100%	400
Hilding Anders Thailand Ltd	0-10-5-517-01225-5	Bangkok, Thailand	100%	100
Hilding Anders US Corp.	36-4901390	Wilmington, USA	100%	-

<sup>1)</sup> Kapitalandel avser även röstandel.

<sup>2)</sup> Dessa bolag ägs till 100% av Halecroft Ltd där Hilding Anders innehar 73%



DocuSign Envelope ID: 59A4113C-F39D-4196-AD24-5924E1E95EB3

Hilding Anders Financing AB, org nr; 556933-2074

47

## NOT 14 Andelar i intresseforetag

Namn på foretag	Registrerings-och verksamhets-land	Agar-andel % 2023	Karaktern av foretagets forbindelse	Varderings-metod	Anskaffnings-varde i SEK	Redovisat varde i SEK
Responsive SURFACE Technology LLC	USA	25%	Intresseforetag	Kapitalandels-metoden	61	0
<b>Summa investeringar redovisade enligt kapitalandelsmetoden</b>					<b>61</b>	<b>0</b>

Inga ataganden eller eventualforpliktelse finns avseende intresseforetaget.

Koncernens innehav i ovanstamende intresseforetag har bedoms enskilt ovassentligt och varden har i ar skrivits ner till 0.

	2023-12-31	2022-12-31
Sammanlagt redovisat varde for enskilt ovassentliga intresseforetag vid arets borjan	61	53
Arets andel i intresseforetagets resultat	0	0
Arets nedskrivning	-61	0
Arets omrakningsdifferens	0	8
<b>Redovisat varde vid arets slut</b>	<b>0</b>	<b>61</b>
Sammanlagt belopp for koncernens andel av:		
Resultat fran kvarvarande verksamheter	0	0
Summa totalresultat	0	0

## NOT 15 Varulager

	Koncernen	
	2023-12-31	2022-12-31
Ravaror och fornodenheter	316	334
Varor under tillverkning	76	89
Fardiga varor och handelsvaror	303	331
Nedskrivning inkurans	-75	-59
<b>Totalt</b>	<b>620</b>	<b>695</b>

Inkuransnedskrivning	2023-12-31	2022-12-31
Ingående balans 1 januari	-59	-69
Okning av avsatning	-33	-16
Utnyttjade avsatningar	19	14
Aterfordra ej utnyttjade belopp	-2	2
Avsatning i avvecklade verksamheter	0	14
Omrakningsdifferens	0	-4
<b>Utgående balans 31 december</b>	<b>-75</b>	<b>-59</b>

## NOT 16 Kundfordringar och andra fordringar

		Koncernen	
	NOT	2023-12-31	2022-12-31
Kundfordringar	16	490	449
Fordringar koncernforetag		26	19
Fortbetalda kostnader och upplupna intakter	17	47	58
Skattefordringar		20	19
Ovriga fordringar		86	88
<b>Totalt</b>		<b>669</b>	<b>633</b>

	2023-12-31	2022-12-31
Kundfordringar	528	471
Avsatning for osakra kundfordringar	-38	-22
<b>Kundfordringar, netto</b>	<b>490</b>	<b>449</b>
Avsatning i forhallande till kundfordringar, %	7,2%	4,7%



DocuSign Envelope ID: 59A4113C-F39D-4196-AD24-5924E1E95EB3

Hilding Anders Financing AB, org nr; 556933-2074

48

Hilding Anders teknade under 2020 ett avtal avseende avyttring och belåning av kundfakturor (factoring). Avyttring av kundfakturor innebär att kreditrisken förs över till factoringbolaget och då bokas bort från finansiella rapporten. I de fall kundfakturan belånas så kvarstår risken för betalning hos koncernen som i dessa fall redovisar en motsvarande kortfristig upplåning.

Det redovisade värdet av kundfordringarna inkluderar fordringar som omfattas av factoringavtal. Genom avtalet har Hilding Anders överfört fordringar till ett factoringföretag i utbyte mot kontanter och fordringarna kan därför inte säljas eller pantsättas. Hilding Anders Sweden AB har dock behållit kreditrisken och risken för sen betalning. Koncernen fortsätter därför att redovisas de överförda tillgångarna i sin helhet i balansräkningen. Det belopp som erhållits genom factoringavtalet redovisas som upplåning mot säkerhet.

De hänförliga redovisade beloppen är följande:	Koncernen	
	2023-12-31	2022-12-31
Överförda kundfordringar	15	17
Relaterad upplåning mot säkerhet (banklån se not 21)	15	17

#### Kreditförluster

2023-12-31	Ej förfallna	Förfallet 1-30 dagar	Förfallet 31-60 dagar	Förfallet 61-90 dagar	Förfallet > 90 dagar	Summa
Förväntad förlustnivå i %	0%	0%	0%	0%	72%	-
Redovisat belopp kundfordringar - brutto	417	45	7	6	53	528
Kreditförlustreserv	0	0	0	0	38	38

2022-12-31	Ej förfallna	Förfallet 1-30 dagar	Förfallet 31-60 dagar	Förfallet 61-90 dagar	Förfallet > 90 dagar	Summa
Förväntad förlustnivå i %	0%	0%	0%	11%	54%	-
Redovisat belopp kundfordringar - brutto	381	29	13	9	39	471
Kreditförlustreserv	0	0	0	1	21	22

Åldersfördelningen av kundfordringarna framgår nedan.

	Koncernen	
	2023-12-31	2022-12-31
Ej förfallna fordringar	417	381
<b>Förfallna men ej nedskrivna</b>		
<30 dagar	45	29
31-60 dagar	7	13
61-90 dagar	6	9
>91 dagar	53	38
<b>Totalt</b>	<b>528</b>	<b>471</b>
Avsättning för osäkra kundfordringar	-38	-22
<b>Totalt</b>	<b>490</b>	<b>449</b>

Förändringar i avsättningen för osäkra kundfordringar framgår nedan.

	Koncernen	
	2023-12-31	2022-12-31
Ingående balans 1 januari	-22	-32
Överförd till avyttringsgrupp klassificerad som innehas till försäljning	0	3
Återförd från avyttringsgrupp klassificerad som innehas till försäljning	-6	0
Ökning av avsättning	-15	-10
Konstaterade förluster	1	19
Återförda ej utnyttjade belopp	3	0
Omräkningsdifferens	1	-2
<b>Utgående balans 31 december</b>	<b>-38</b>	<b>-22</b>



DocuSign Envelope ID: 59A4113C-F39D-4196-AD24-5924E1E95EB3

Hilding Anders Financing AB, org nr; 556933-2074

49

## NOT 17 Förutbetalda kostnader och upplupna intäkter

	Koncernen	
	2023-12-31	2022-12-31
Förutbetalda hyror	14	9
Förutbetalda försäkringskostnader	4	3
Förutbetalda räntekostnader	0	2
Övriga poster	29	44
<b>Totalt</b>	<b>47</b>	<b>58</b>

## NOT 18 Särskilda upplysningar om eget kapital

Specifikation av reserver

	2023-12-31	2022-12-31
<b>Ingående balans</b>	<b>365</b>	<b>-145</b>
Valutadifferenser- koncernen	4	510
<b>Utgående balans</b>	<b>369</b>	<b>365</b>

### Övrigt tillskjutet kapital

Avser eget kapital som är tillskjutet från ägarna. Här ingår överkursfonder som förts över till reservfond.

### Reserver

Omräkningsreserven innefattar de omräkningsdifferenser som uppstår vid omräkning av finansiella rapporter från utländska verksamheter som har upprättat sina finansiella rapporter i en annan valuta än den valuta i vilken koncernens finansiella rapporter presenteras. Det ackumulerade beloppet omklassificeras till resultaträkningen när nettoinvesteringen avyttras. Moderbolaget och koncernens rapportvaluta är svenska kronor (SEK).

### Balanserade vinstmedel inklusive årets resultat

I balanserade vinstmedel inklusive årets resultat ingår inlånade vinstmedel i moderbolaget och dess dotterföretag och intresseföretag.

### Kapitalhantering

### Kapital

Kapital definieras som totalt eget kapital inklusive innehav utan bestämmande inflytande.

<b>Eget kapital</b>	<b>2023-12-31</b>	<b>2022-12-31</b>
Aktiekapital	1	1
Övrigt tillskjutet kapital	1 607	1 607
Reserver	369	365
Balanserade vinstmedel inklusive årets resultat	568	1 270
<b>Eget kapital hänförligt till moderbolagets aktieägare</b>	<b>2 545</b>	<b>3 243</b>
Innehav utan bestämmande inflytande	250	53
<b>Summa eget kapital</b>	<b>2 795</b>	<b>3 296</b>

### Justering minoritet

Vid upprättandet av koncernredovisningen för 2023 har det noterats att minoritetens andel relaterat till IFRS16 inte redovisats korrekt. Detta medför inga felaktigheter för koncernen totalt men har medfört en justering mellan eget kapital hänförligt till moderbolagets aktieägare och minoriteten.

Justeringsbeloppet hänförs sig till nedan år och balansposter. Siffrorna avser ackumulerade effekter:

	2019-12-31	2020-12-31	2021-12-31	2022-12-31
Eget kapital hänförligt till moderbolagets aktieägare	-26	-39	-15	-55
Innehav utan bestämmande inflytande	26	39	15	55



DocuSign Envelope ID: 59A4113C-F39D-4196-AD24-5924E1E95EB3

Hilding Anders Financing AB, org nr; 556933-2074

50

## NOT 19 Avsättningar för pensioner och övriga förmåner efter anställning

### Avgiftsbestämda planer

I flera länder omfattas koncernens anställda av avgiftsbestämda pensionsplaner. Pensionsplanerna omfattar huvudsakligen ålderspension. Premierna betalas löpande under året av respektive koncernföretag till separat juridisk person, exempelvis försäkringsbolag. Storleken på premierna som den anställde och koncernföretaget betalar baseras normalt på en viss andel av den anställdes lön och i vissa fall betalar anställda på egen hand en andel av premierna.

### Förmånsbestämda planer

Hilding Anders har större förmånsbestämda pensionplaner i bland annat Sverige, Schweiz och Norge. Pensionsplanerna omfattar i huvudsak ålderspension. Respektive arbetsgivare har vanligen ett åtagande att betala en livsvarig pension. Intjänandet bygger på antalet anställningsår och den anställde måste vara ansluten till planen ett visst antal år för att uppnå full rätt till ålderspension. Pensionsförpliktelsen beräknas baserat på aktuariella antaganden. Vinster och förluster av ändrade aktuariella antaganden redovisas som en del av totalresultatet.

#### Sverige

Merparten av koncernens förmånsbestämda pensionsförpliktelse i Sverige avser så kallade PRI-skulder. Dessa planer är helt stängd för nyanställda samt även för de anställda som omfattas av den, innebärande att inga nya pensionsrätter intjänas. Förpliktelsen avser livsvariga ålderspensioner och förmånerna baseras i huvudsak på de anställdas slutlön. Pensionsförpliktelsen har beräknats med en diskonteringsränta som är baserad på avkastningen på marknadsräntan på svenska bostadsobligationer. Dessa bedöms som högkvalitativa eftersom de säkras med tillgångar samt att bostadsobligationsmarknaden i Sverige anses vara djup och likvid. Löptiden på obligationerna motsvarar den genomsnittliga löptiden på förpliktelsen som uppgår till 23 år. Vid årets utgång uppgick storleken på koncernens förmånsbestämda pensionsförpliktelser i Sverige till totalt 2 MSEK (5).

Under 2019, stängdes de svenska förmånsbestämda pensionsplanerna och en inlösen plan gjordes med Alecta. En andel av de intjänade pensionsrätter för ålderspension för tjänstemän i Sverige byter varje år trygghandsform från balansräkning till köp av pensionsförsäkring i Alecta, ett sk inlösen. Pensionssskulden enligt PRI kommer att vara helt inlöst och omtryggad under våren 2024.

Enligt ett uttalande från Rådet för finansiell rapportering, UFR 3 Klassificering av ITP planer som finansieras genom försäkring i Alecta, är detta en förmånsbestämd plan som omfattar flera arbetsgivare. För räkenskapsåret 2023 har bolaget inte haft tillgång till information för att kunna redovisa sin proportionella andel av planens förpliktelser, förvaltningstillgångar och kostnader vilket medför att pensionsrätter intjänade efter 2021-01-01 inte varit möjliga att redovisa som en förmånsbestämd plan. Alectas premie för förmånsbestämd ITP 2 är individuellt beräknad och beror bland annat av lön, tidigare intjänad pension och förväntad återstående tjänstgöringstid.

#### Schweiz

Planen är en fonderad förmånsbestämd pensionsplan. Utöver ålderspension utgår förmåner vid medlemmars dödsfall, invaliditet och förtida pensionering. Pensionsplanen är en del av en kollektiv stiftelse och är fullt återförsäkrad via ASGA och motsvaras endast av inbetalade försäkringspremier debiterade av ASGA.

#### Norge

Planen är en fonderad förmånsbestämd pensions plan. De förmånsbestämda pensionsplanerna i Norge är begränsad till ett fåtal ledande befältningshavare och är stängd för nya inträden efter 2006. Förpliktelserna tryggas genom kapitalförsäkringar i kombination med kreditförsäkring av pensionsåtagandet.

2023-12-31	Fonderade pensionsplaner	Ofonderade pensionsplaner	Totalt
Nuvärdet av förpliktelser	-404	-12	-416
Förvaltningstillgångars verkliga värde	424		424
<b>Nettotillgång i balansräkningen</b>	<b>20</b>	<b>-12</b>	<b>8</b>

2022-12-31	Fonderade pensionsplaner	Ofonderade pensionsplaner	Totalt
Nuvärdet av förpliktelser	-387	-14	-401
Förvaltningstillgångars verkliga värde	400	0	400
<b>Nettoavsättning i balansräkningen</b>	<b>13</b>	<b>-14</b>	<b>-1</b>

De belopp som redovisas i resultaträkningen avseende förmånsbestämda respektive avgiftsbestämda planer är följande:

Pensionsförpliktelser/tillgång	2023	2022
<b>Ingående balans</b>	<b>1</b>	<b>51</b>
Kostnader för intjäning under innevarande år	13	16
Vinster och förluster från regleringar	0	0
Nettoränta	-1	0
<b>Summa redovisad i resultaträkningen</b>	<b>12</b>	<b>16</b>
Vinster/förlust till följd av förändrade demografiska samt finansiella antaganden	1	-56
<b>Summa redovisad i övrigt totalresultat</b>	<b>1</b>	<b>-56</b>
Valutakursförändringar	-2	11
Utbetalningar från planen:		
- Utbetalda ersättningar	-15	-15
- inlöst skuld	-5	-6
<b>Utgående balans</b>	<b>-8</b>	<b>1</b>



DocuSign Envelope ID: 59A4113C-F39D-4196-AD24-5924E1E95EB3

Hilding Anders Financing AB, org nr; 556933-2074

51

Den förmånsbestämda pensionsförpliktelsen och förvaltningstillgångarnas sammansättning 2023	Nuvärdet av förpliktelsen	Verkligt värde på förvaltningstillgångar	Netto-tillgång för pensioner
Sverige	-26	15	-11
Schweiz	-362	387	25
Norge	-23	23	0
Övriga länder	-6	0	-6
	<b>-417</b>	<b>425</b>	<b>8</b>

Den förmånsbestämda pensionsförpliktelsen och förvaltningstillgångarnas sammansättning 2022	Nuvärdet av förpliktelsen	Verkligt värde på förvaltningstillgångar	Netto-avsättning för pensioner
Sverige	-34	19	-15
Schweiz	-334	357	23
Norge	-28	24	-4
Övriga länder	-5	0	-5
	<b>-401</b>	<b>400</b>	<b>-1</b>

Väsentliga aktuariella antaganden (genomsnitt, procent):

Väsentliga aktuariella antaganden %	2023	2022
Diskonteringsränta	3,2%	3,1%
Förväntad löneökningstakt	2,1%	2,1%
Förväntad inflation	1,8%	2,0%

Känslighetsanalys:

Effekten på det totala pensionsåtagandet vid en förändring av väsentliga antaganden som ligger till grund för beräkning framgår av tabellen. Analysen baseras på en förändring av ett antagande medan alla andra antaganden är oförändrade. I praktiken är det osannolikt att detta inträffar och förändringar i antaganden kan vara korrelerade. Vid beräkning av känsligheten används samma metod som vid beräkning av pensionskulden.

Känslighetsanalys i den förmånsbestämda förpliktelsen för ändringar i väsentliga antaganden 2023	Förväntat värde av pensionsförpliktelse	Förändring jämfört med använda beräkningsantaganden
Pensionsförpliktelsen enligt ursprunglig värdering	-416	
Diskonteringsränta + 0,5 procentenheter	-413	3
Diskonteringsränta - 0,5 procentenheter	-462	-49
Inflation + 0,5 procentenhet	-454	8
Inflation - 0,5 procentenhet	-426	28
Löneökningar + 0,5 procentenhet	-438	-12
Löneökningar - 0,5 procentenhet	-434	4



DocuSign Envelope ID: 59A4113C-F39D-4196-AD24-5924E1E95EB3

Hilding Anders Financing AB, org nr; 556933-2074

52

## NOT 20 Övriga ej räntebärande avsättningar

Koncernen 2023	Garantiavsättningar	Övriga ej räntebärande avsättningar	Summa
Ingående balans	49	30	79
Nya avsättningar	7	13	20
Utnyttjat	-4	-6	-10
Återfört	-3	-3	-6
Omräkningsdifferens	1	1	2
<b>Utgående balans</b>	<b>50</b>	<b>35</b>	<b>85</b>

Koncernen 2022	Garantiavsättningar	Övriga ej räntebärande avsättningar	Summa
Ingående balans	46	61	107
Nya avsättningar	7	-5	2
Utnyttjat	0	-3	-3
Återfört	-1	-15	-16
Överförd till avyttringsgrupp klassificerad som innehas till försäljning	-7	-11	-18
Omräkningsdifferens	4	3	7
<b>Utgående balans</b>	<b>49</b>	<b>30</b>	<b>79</b>

### Garantiavsättningar

En avsättning för garantier redovisas när de underliggande produkterna säljs. Avsättningen baseras på historiska data om garantier och en sammanvägning av tänkbara utfall i förhållande till de sannolikheter som utfallen är förknippade med.

### Övriga ej räntebärande avsättningar

Avsättningar för poster som ej kan härledas till övriga kategorier som till exempel legala tvister som vid bokslutsdagen ännu inte vara avslutade, miljöåtaganden för återställande av miljö i anslutning till koncernens anläggningar och avsättningar för omstrukturering vilket redovisas när koncernen har fastställt en utförlig och formell omstruktureringsplan och omstruktureringen har antingen påbörjats eller blivit offentligt tillkännagiven.

Koncernen 2023	Garantiavsättningar	Övriga ej räntebärande avsättningar	Summa
1-3 ÅR	48	24	72
5 ÅR	1	1	2
>5 ÅR	1	10	11
<b>Totalt</b>	<b>50</b>	<b>35</b>	<b>85</b>

Koncernen 2022	Garantiavsättningar	Övriga ej räntebärande avsättningar	Summa
1-3 ÅR	48	22	70
5 ÅR	0	1	1
>5 ÅR	1	7	8
<b>Totalt</b>	<b>49</b>	<b>30</b>	<b>79</b>



DocuSign Envelope ID: 59A4113C-F39D-4196-AD24-5924E1E95EB3

Hilding Anders Financing AB, org nr; 556933-2074

53

## NOT 21 Räntebärande skulder

Extern finansiering eksklusivt finansiell leasing oppgår til 4 196 MSEK (3 724).

	Koncernen		Moderbolaget	
	2023-12-31	2022-12-31	2023-12-31	2022-12-31
<b>Långfristige skulder</b>				
Lån	3 878	3 636	0	0
Leasingskuld	884	679	0	0
	<b>4 762</b>	<b>4 315</b>	<b>0</b>	<b>0</b>
<b>Kortfristige skulder</b>				
Kortfristig banklån	318	88	0	0
Leasingskuld	151	149	0	0
	<b>469</b>	<b>237</b>	<b>0</b>	<b>0</b>
<b>Totalt</b>	<b>5 231</b>	<b>4 552</b>	<b>0</b>	<b>0</b>

Av de kortfristige banklånen hører 15 MSEK (17) från överförda fordringar se not 16.

Koncernens lånefinansiering sker i huvudsak genom ett syndikerat multicurrency lånearrangement som omfinansierades under 2022, finansieringen är i EUR. Under 2023 avslutades ytterligare en rekapitaliseringsåtgärd i koncernen, vilket inkluderar ett superseniort lån.

Det finns inga planlagda amorteringar på det syndikerade multicurrency lånearrangementet utan lånetranchen förfaller till betalning 28 februari 2026 och checkkrediten den 28 november 2025. Lånetranchen oppgår til 300 MEUR och finansiella åtaganden (financial covenants) mäts kvartalsvis, se not 25.

Räntan på lånetranchen är uppdelad i två delar, en med betalning två gånger per år och en del som kapitaliseras halvårsvis. Räntenivån oppgår til Euribor + 5% för betalningsdelen respektive 1,25% för del som kapitaliseras.

Det superseniore lånet förfaller till betalning den 31 januari 2026. Räntebetalningarna följer det syndikerade multicurrency lånet och räntenivån oppgår til Euribor + 10%. Ingen del kapitaliseras.

Koncernens totala långfristige upplåning oppgår per den 31 december 2023 til 3 878 (3 636) MSEK och redovisas til upplupet anskaffningsvärde.

## NOT 22 Kortfristige skulder

	2023-12-31	2022-12-31
Leverantörsskulder	810	967
Övriga skulder	144	168
Aktuella skatteskulder	22	35
Upplåning	318	88
Upplupna kostnader och förutbetalda intäkter	599	495
<b>Totalt</b>	<b>1 893</b>	<b>1 753</b>

Samtlige kortfristige skulder förfaller normalt inom ett år.

Övriga skulder	2023-12-31	2022-12-31
Personalrelaterade kostnader	60	50
Momsskulder	50	81
Förskott från kund	19	14
Övrigt	15	23
	<b>144</b>	<b>168</b>

Upplupna kostnader och förutbetalda intäkter	2023-12-31	2022-12-31
Personalrelaterade kostnader	210	194
Räntor	73	47
Kundbonus	99	83
Förutbetalda intäkter	34	4
Konsultarvoden	8	7
Övrigt	175	160
<b>Totalt</b>	<b>599</b>	<b>495</b>



DocuSign Envelope ID: 59A4113C-F39D-4196-AD24-5924E1E95EB3

Hilding Anders Financing AB, org nr; 556933-2074

54

## NOT 23 Stålda säkerheter

	Koncernen		Moderbolaget	
	2023-12-31	2022-12-31	2023-12-31	2022-12-31
Aktier i dotterbolag	5 995	4 706	4 328	4 328
Fastighetsinteckningar	280	149	0	0
Cash pool	388	162	0	0
<b>Totalt ställda säkerheter</b>	<b>6 663</b>	<b>5 017</b>	<b>4 328</b>	<b>4 328</b>

Koncernen har indirekt pantsatt samtliga aktier i dotterbolag som säkerhet för kortfristig och långfristig upplåning.

## NOT 24 Eventualförpliktelser

	Koncernen		Moderbolaget	
	2023-12-31	2022-12-31	2023-12-31	2022-12-31
Garantiförbindelser	40	10	0	0
<b>Totalt ställda säkerheter</b>	<b>40</b>	<b>10</b>	<b>0</b>	<b>0</b>

Merparten av garantiförbindelserna avser garantier utställda till bankerna samt leverantörsgarantier.

## NOT 25 Finansiella tillgångar och skulder

Finansiella tillgångar och skulder som redovisas i balansräkningen inkluderar på tillgångssidan likvida medel, kundfordringar, övriga finansiella tillgångar samt derivat. Bland skulder återfinns leverantörsskulder, upplåning samt derivat. Finansiella tillgångar och skulder redovisas i balansräkningen när koncernen blir part i instrumentets avtalsmässiga villkor. Finansiella tillgångar tas bort från balansräkningen när de avtalsenliga rättigheterna till kassaflöden från tillgången upphör. Finansiella skulder tas bort från balansräkningen när förpliktelsen fullgörs, annulleras eller upphör.

Värderingen av finansiella tillgångar och skulder till verkligt värde är baserade på indata klassificerade i enlighet med IFRS 13:

Nivå 1: Verkligt värde bestäms enligt priser noterade på en aktiv marknad för samma instrument.

Nivå 2: Verkligt värde bestäms utifrån anlingen direkt (som pris) eller indirekt (härlett från priser) observerbar marknadsdata som inte inkluderas i nivå 1.

Nivå 3: Verkligt värde bestäms utifrån indata som inte är observerbara på marknaden.

Verkligt värde för finansiella tillgångar och skulder som handlas på aktiva marknader baseras på noterade marknadspriser vid rapportperiodens slut.

Koncernens samtliga finansiella tillgångar och skulder, som värderas till verkligt värde är derivat och värderas enligt nivå 2. Koncernen har inga derivat.

### *Finansiella tillgångar värderade till upplupet anskaffningsvärde*

Tillgångarna i denna kategori värderas till upplupet anskaffningsvärde minskat med minskning för förväntade kreditförluster. Kategorin omfattar främst kassa och tillgodohavanden hos banker samt kundfordringar. Kundfordringar har kort förväntad löptid och fördelar sig på ett stort antal kunder med låga belopp per kund samt värderas utan diskontering till ursprungligt fakturerade belopp minskat med förväntade kreditförluster.

### *Finansiella skulder värderade till upplupet anskaffningsvärde*

I denna kategori ingår finansiella skulder som inte innehas för handel. Dessa redovisas initialt till verkligt värde, netto efter transaktionskostnader och därefter till upplupet anskaffningsvärde med tillämpning av effektivräntemetoden, som innebär att den beräknade värdeförändringen (effektivräntan) redovisas som ränteintäkt eller räntekostnad i resultaträkningen. Samtliga skulder som anges nedan under finansiella skulder värderas till upplupet anskaffningsvärde och avviker inte väsentligt från verkliga värden. Koncernens seniora upplåning redovisat till 3 811 MSEK (3 342) skulle vid en beräkning till verkligt värde redovisas till 3 813 MSEK (3 343). Verkligt värde beräkningen baseras på nivå 3, värdet har beräknats med användande av diskonteringsränta om ca 9% (7).

Även leverantörsskulder hänförs till denna kategori. Dessa har kort förväntad löptid och värderas utan diskontering till nominellt belopp.

Övriga finansiella skulder värderas till upplupet anskaffningsvärde och avviker inte väsentligt från verkliga värden.

Koncernens exponering för olika risker som är förknippade med de finansiella instrumenten beskrivs i not 2.



DocuSign Envelope ID: 59A4113C-F39D-4196-AD24-5924E1E95EB3

Hilding Anders Financing AB, org nr; 556933-2074

55

	Verkligt värde via resultaträkningen		Upplupet anskaffningsvärde		Totalt redovisat värde	
	2023	2022	2023	2022	2023	2022
<b>Finansiella tillgångar</b>						
Kundfordringar	0	0	490	449	490	449
Övriga finansiella tillgångar	0	0	86	87	86	87
Likvida medel	0	0	731	504	731	504
<b>Summa finansiella tillgångar</b>	<b>0</b>	<b>0</b>	<b>1 307</b>	<b>1 040</b>	<b>1 307</b>	<b>1 040</b>
<b>Finansiella skulder</b>						
Upplåning	0	0	4 196	3 724	4 196	3 724
Leverantörsskulder och kortfristig upplåning	0	0	954	1 135	954	1 135
Leasingskulder	0	0	1 035	828	1 035	828
<b>Summa finansiella skulder</b>	<b>0</b>	<b>0</b>	<b>6 185</b>	<b>5 687</b>	<b>6 185</b>	<b>5 687</b>

Koncernens förfallostruktur avseende odiskonterade kassaflöden för finansiella skulder (exkl derivat), 31 december 2023

	Inom 1 år	Mellan 1-2 år	Mellan 2-5 år	Mer än 5 år	Avtals-enliga odiskon-	Redovisat värde skulder
					terade kassaflöden	
Leverantörsskulder och kortfristig upplåning	954	0	0	0	954	954
Lån	318	76	3 751	51	4 196	4 196
Leasingskulder	185	159	353	518	1 215	1 035
Framtida räntebetalningar	354	357	64	1	776	0
<b>Totalt</b>	<b>1 811</b>	<b>592</b>	<b>4 168</b>	<b>570</b>	<b>7 141</b>	<b>6 185</b>

Koncernens förfallostruktur avseende odiskonterade kassaflöden för finansiella skulder (exkl derivat), 31 december 2022

	Inom 1 år	Mellan 1-2 år	Mellan 2-5 år	Mer än 5 år	Avtals-enliga odiskon-	Redovisat värde skulder
					terade kassaflöden	
Leverantörsskulder och kortfristig upplåning	1 135	0	0	0	1 135	1 135
Lån	88	8	3 602	26	3 724	3 724
Leasingskulder	139	102	184	328	753	828
Framtida räntebetalningar	172	173	206	1	552	0
<b>Totalt</b>	<b>1 534</b>	<b>283</b>	<b>3 992</b>	<b>355</b>	<b>6 164</b>	<b>5 687</b>

IB - UB analys för skulder vars kassaflöde redovisas i finansieringsverksamheten

	2022-12-31	Netto kassaflöde	Ej kassaflödes-påverkande poster	2023-12-31
	Upplåning - lång	3 636	5	237
Upplåning - kort	88	213	17	318
Leasingskulder	828	-175	382	1 035
<b>Summa skulder hänförliga till finansieringsverksamheten</b>	<b>4 552</b>	<b>43</b>	<b>636</b>	<b>5 231</b>

	2021-12-31	Netto kassaflöde	Ej kassaflödes-påverkande poster	2022-12-31
	Upplåning - lång	5 939	42	-2 345
Upplåning - kort	542	-415	-39	88
Leasingskulder	1 398	-486	-84	828
<b>Summa skulder hänförliga till finansieringsverksamheten</b>	<b>7 879</b>	<b>-859</b>	<b>-2 468</b>	<b>4 552</b>



DocuSign Envelope ID: 59A4113C-F39D-4196-AD24-5924E1E95EB3

Hilding Anders Financing AB, org nr; 556933-2074

56

## NOT 26 Upplysning om närstående

### Koncernföretag

Andelar i koncernföretag redovisas i not 13.

### Ersättning till ledande befattningshavare

För information kring detta redovisas i not 5.

### Transaktioner med närstående

Bolag inom Hilding Anders koncernen har avtal med Avida Finans AB (publ) avseende factoringtjänster. Avida Finans AB (publ) kontrolleras av bland annat av KKR Credit Advisors (US) LLC och FS/KKR Advisor LLC. Per 31 december 2023 hade Hilding Anders en utestående skuld till Avida Finans AB (publ) på 15 MSEK (17 MSEK) samt en fordran i form av en deposition på 10 MSEK (0).

<b>Följande transaktioner har skett med närstående:</b>	<b>2023</b>	<b>2022</b>
- Köp av administrativa tjänster från ägare med bestämmande inflytande	2	3

## NOT 27 Avvecklade verksamheter

Till följd av Rysslands invasion av Ukraina togs under 2022 ett beslut av styrelsen att avyttra undergruppen Askona. Under 2023 har Hilding Anders signerat ett SPA som har granskats och godkänts av Ryska myndigheterna och det som återstår är verkställandet av transaktionen, se vidare i avsnitt "Väsentliga händelser efter årets utgång". Till följd av detta bedömdes kriterierna för redovisning i enlighet med IFRS 5 "Anläggningstillgångar som innehas för försäljning och avvecklade verksamheter" vara uppfyllda från och med 2022. Askona har förutom omfattande verksamhet i Ryssland dotterföretag i Kazakstan, Uzbekistan, Azerbajjan, Belarus, Lettland och genom konceptet Sleep 8 mindre omfattande verksamhet i Tyskland, Storbritannien, Spanien och Portugal.

Under 2022 har koncernens verksamhet i Shanghai redovisats som tillgång som innehas för försäljning. Under 2023 valde köparen att dra sig ur affären och därför redovisas detta bolag som ett dotterbolag 2023. Resultaträkningen för 2022 har justerats och dotterbolaget i Shanghai redovisas, liksom 2023, som ett dotterbolag och inte under resultat avvecklad verksamhet. Omsättningen enligt 2022 års årsredovisning uppgick till 6 703 MSEK och har därmed påverkats med 150 MSEK från dotterbolaget i Shanghai. Avseende resultatet så ingick en förlust för året om -21 MSEK relaterat till Shanghai, vilket innebär att Resultat från avvecklad verksamhet förbättrats från 193 MSEK förra året till 214 MSEK nedan. I balansräkningen för 2022 redovisas Shanghai fortfarande som tillgång och skuld som innehas för försäljning.

Dessa tillgångar och skulder redovisas på egen rad som omsättningstillgång respektive kortfristig skuld i rapport över finansiell ställning. De redovisas till det lägsta av redovisat värde och verkligt värde med avdrag för försäljningskostnader. Ingen nedskrivning bedöms föreligga.

Resultat efter skatt från avvecklad verksamhet redovisas på en egen rad i rapporten över resultat och övrigt totalresultat.

Koncernens verksamhet i Askona-bolagen redovisas under avvecklade verksamheter i resultatet och som tillgång och skuld som innehas till försäljning i balansräkningen. I kassaflödesanalysens poster ingår koncernens verksamhet i Askona-bolagen.

Resultat- och kassaflödesinformationen som redovisas nedan avser avvecklade verksamheters andel i koncernens räkningar:

	<b>2023</b>	<b>2022</b>
Omsättning	6 682	6 553
Kostnad såld vara	-4 682	-4 612
Rörelsens kostnader	-1 055	-1 628
Övriga intäkter	201	172
Nedskrivning av goodwill	0	0
Finansiella poster	-430	-271
<b>Resultat före skatt avvecklad verksamhet</b>	<b>716</b>	<b>214</b>
Skatt	-32	0
<b>Resultat från avvecklad verksamhet</b>	<b>684</b>	<b>214</b>
Omräkningsdifferenser vid omräkning av avvecklad verksamhet	-149	33
<b>Totalresultat från avvecklad verksamhet</b>	<b>535</b>	<b>247</b>
Nettokassaflöde från den löpande verksamheten	960	476
Nettokassaflöde från investeringsverksamheten	-170	-214
Nettokassaflöde från finansieringsverksamheten	-938	-161
<b>Nettominskning av likvida medel som genererats av dotterföretaget</b>	<b>-148</b>	<b>101</b>



DocuSign Envelope ID: 59A4113C-F39D-4196-AD24-5924E1E95EB3

Hilding Anders Financing AB, org nr; 556933-2074

57

<b>Uppgifter om tillgångar som innehas för försäljning</b>	<b>2023-12-31</b>	<b>2022-12-31</b>
Goodwill	179	311
Övriga immateriella tillgångar	286	356
Materiella anläggningstillgångar	2 417	1 361
Finansiella anläggningstillgångar	114	115
Varulager	659	725
Kundfordringar	303	272
Övriga omsättningstillgångar	406	470
Likvida medel	125	329
<b>Tillgångar som innehas för försäljning</b>	<b>4 489</b>	<b>3 939</b>

<b>Uppgifter om skulder hänförliga till tillgångar som innehas för försäljning</b>	<b>2023-12-31</b>	<b>2022-12-31</b>
Avsättningar	63	71
Skulder till kreditinstitut	636	810
Skulder hänförliga till finansiell leasing	1 373	729
Övriga kortfristiga skulder	1 214	1 526
<b>Skulder hänförliga till tillgångar som innehas för försäljning</b>	<b>3 286</b>	<b>3 136</b>

#### NOT 28 Likvida medel

	<b>2023</b>	<b>2022</b>
Likvida medel vid årets början, enligt balansräkning	504	775
Likvida medel vid årets början, klassificerad som tillgångar som innehas till försäljning	329	0
<b>Likvida medel vid årets början, enligt kassaflödesanalys</b>	<b>833</b>	<b>775</b>
Likvida medel vid årets slut enligt balansräkning	731	504
Likvida medel vid årets slut, klassificerad som tillgångar som innehas till försäljning	125	329
<b>Likvida medel vid årets slut enligt kassaflödesanalys</b>	<b>856</b>	<b>833</b>

I årsredovisningen 2022 har likvida medel relaterat till tillgångar som innehas till försäljning redovisats som likvida medel och inte som tillgångar som innehas till försäljning. I årsredovisningen för 2023 har siffrorna för 2022 justerats enligt nedan:

	<b>2022</b>
Likvida medel enligt årsredovisningen 2022	833
Omklassificerat till tillgångar som innehas till försäljning	-329
<b>Justerat belopp likvida medel</b>	<b>504</b>
Tillgångar som innehas till försäljning enligt årsredovisningen 2022	3 610
Omklassificerat från likvida medel	329
<b>Justerat belopp tillgångar som innehas till försäljning</b>	<b>3 939</b>

#### NOT 29 Händelser efter balansdagen

Under 2023 ingick Hilding Anders ett avtal avseende försäljning av Askona koncernen. Transaktionen klarade framgångsrikt de relevanta ryska kontrollema och godkändes av den ryska kommissionen i slutet av 2023. Godkännandet är dock förenat med att vissa villkor och krav satta av de ryska myndigheterna som vara uppfyllda för att transaktionen ska slutföras. Koncernen tillsammans med köparen arbetar för att uppfylla dessa krav och även uppdatera det signerade försäljningsavtalet för att vara i linje med myndigheternas godkännande. Koncernen strävar efter att överlämna kontrollen av Askona koncernen under andra halvan av 2024.

Som en följd av att Askona transaktionen ännu inte har slutförts krävs det också att koncernens långivare erhåller vissa regulatoriska godkännanden från myndigheterna för att slutföra ägarförändringen i koncernen. Detta är en del av omstruktureringen som slutfördes i mitten av 2023, dessa godkännanden har ännu inte erhållits. Även om detta har medfört en försening i färdigställandet av omstruktureringen är det högst relevant för koncernens nuvarande och framtida ägare och verksamheten har redan dragit nytta av de förbättringar i koncernens kapitalstruktur som genomförandet av omstruktureringen 2023 har inneburit.



DocuSign Envelope ID: 59A4113C-F39D-4196-AD24-5924E1E95EB3

Hilding Anders Financing AB, org nr; 556933-2074

58

## NOT 30 Förslag till vinstdisposition

Styrelsen föreslår att till årsstämman förfogande, vinstmedeln om 4 327 792 184 SEK, disponeras enligt följande:

Kronor	
Balanserade vinstmedel	4 327 792 184
Årets resultat	0
	<hr/>
	4 327 792 184


Styrelsen föreslår att vinstmedlen disponeras så att i ny räkning överförs

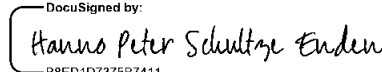
4 327 792 184

## NOT 31 Uppgifter om moderbolaget

Hilding Anders Financing AB (orgnr 556933-2074) är ett svenskt bolag med säte i Malmö kommun. Adressen till huvudkontoret är Neptunigatan 1, 211 20 Malmö. Koncernredovisningen för år 2023 består av moderbolaget och dess dotterföretag, tillsammans benämnd koncernen.

Malmö, datum framgår av den elektroniska underskriften


DocuSigned by:  
  
Henrik Sjögren  
E0051E68C04E4FB...  
Styrelseordförande

DocuSigned by:  
  
Hanno Peter Schultze Ender  
B8E01D737597411...  
Styrelseledamot

DocuSigned by:  
  
Peter Sturm  
E1D1F77956484A6...  
Verkställande direktör

Vår revisionsberättelse har lämnats den dag som framgår av vår elektroniska underskrift

Öhrlings PricewaterhouseCoopers AB

DocuSigned by:  
  
Cecilia Andrén Dorselius  
E1D1F77956484A6...  
Auktoriserad revisor



DocuSign Envelope ID: 59A4113C-F39D-4196-AD24-5924E1E95EB3

## Årsredovisning 2023

Hilding Anders Financing AB  
(org. nr 556933-2074)

Innehållsförteckning	Sida
- Förvaltningsberättelse	2
- Finansiella rapporter, koncernen	11
- Finansiella rapporter, moderbolaget	17
- Noter	21



DocuSign Envelope ID: 59A4113C-F39D-4196-AD24-5924E1E95EB3

Hilding Anders Financing AB, org nr; 556933-2074

2

## FÖRVALTNINGSBERÄTTELSE

Styrelsen och verkställande direktören för Hilding Anders Financing AB, med säte i Malmö, får härmed avge årsredovisning och koncernredovisning för verksamhetsåret 2023.

### ALLMÄN INFORMATION

Hilding Anders Financing AB är ett privat aktiebolag med säte och huvudkontor i Malmö och är registrerat i Sverige med organisationsnummer 556933-2074. Adressen till Hilding Anders webbplats är [www.hildinganders.com](http://www.hildinganders.com).

Moderbolaget är ett renodlat holdingbolag som äger dotterföretag och saknar anställd personal. Bolagets verksamhet utgörs av förvaltning av aktier i dotterbolag.

Hilding Anders Financing AB är ett noterat bolag med ägare Hilding Anders Lux Holding S.à r.l., som ytterst ägs av fonder förvaltade av KKR Credit Advisors (US) LLC.

Alla belopp redovisas i miljoner svenska kronor (MSEK) när inte annat särskilt framgår av texten.

Koncernen exklusive avvecklade verksamheter har 3 845 (4 069) anställda per den 31 december 2023 och en omsättning på cirka 6.6 (6.4) miljarder kronor. Inkluderat avvecklad verksamhet uppgår antalet anställda till 10 338 (10 314) och omsättningen till cirka 13.3 (13.1) miljarder kronor.

### VERKSAMHET OCH VÄSENTLIGA HÄNDELSER UNDER ÅRET

Under 2023 signerades ett avtal med en köpare att avyttra den ryska verksamheten (Askona). Avtalet och transaktionen har granskats och godkänts av de ryska myndigheterna, det som återstår är verkställandet av transaktionen, se vidare i avsnittet "väsentliga händelser efter årets utgång".

Under 2023 färdigställdes omfinansieringen, som till största delen är en bekräftelse på den tidigare uppsatta finansieringen med tillägg av en ny facilitet på 20 mEUR. Vidare så har räntebetalningen som förföll den 30 april 2023, på 11 mEUR samt räntebetalningar fram till färdigställandet av omfinansieringen i mitten av juli på 6 mEUR kapitaliserats, dvs ingen likvid betalning har utgått. Avtalet innehåller även en klausul som ger en majoritet (mer än 2/3 eller 67%) av långivarna en möjlighet att kapitalisera framtida räntekostnader på den seniora lånefinansieringen. Kovenanterna i det uppdaterade avtalet är förändrade och innehåller framöver en minimum kassalikviditet om 17,5 mEUR (inklusive kreditfaciliteten i Polen samt cash pool ancillary) samt EBITDA uppfyllelse om 30 mEUR vilket är betydligt lägre än budget och framtida prognoser.

I december 2021 beslutades att avyttra Hilding Anders Shanghai i Kina, under våren 2023 valde dock köparen att dra sig ur affären. Efter detta valde koncernen att stänga fabriken och flytta produktionen till ett systerbolag i Kina. Bolaget i Shanghai finns kvar men är nu enbart ett försäljningsbolag.

Ökade kapitalkostnader har påverkat värderingen av Hilding Anders koncernen och dess Goodwill. Upprättade diskonterade kassaflödesanalyser har medfört nedskrivning av goodwill i koncernen om 699 MSEK.

### NETTOOMSÄTTNING OCH RESULTAT KVARVARANDE VERKSAMHETER

Nettoomsättningen uppgick till 6 577 MSEK (6 514). Europa svarar för 93 procent (92) av koncernens totala nettoomsättning. Resterande belopp fördelar sig på Asien 7 procent (8).

Koncernens bruttomarginal för helåret 2023 ligger i nivå med föregående år och uppgick till 21 % (17).

Rörelseresultatet förbättrades mot föregående år och uppgår till -410 MSEK (-531).

Resultatet före skatt uppgick till -1 008 MSEK (-1 366), där förbättringen till stor del är drivet av lägre kostnad för sålda varor som uppgår till -5 167 MSEK (-5 378) och en minskning av valutakursförluster som uppgår till -23 MSEK (-277).

Resultat från avvecklad verksamhet uppgick till 684 MSEK (214). En anledning till ökningen är dels att Askona redovisades som tillgångar som innehas för försäljning från och med september 2022. Detta innebär att avskrivningar endast återlades för denna perioden 2022 jämfört med hela året 2023 vilket påverkat resultatet positivt 2023. En annan anledning är en ökad försäljning i Askona-koncernen. Leasingeffekt enligt IFRS16 har också påverkat resultatet 2023.

Koncernens skattekostnad uppgick till -6 MSEK (-46).



DocuSign Envelope ID: 59A4113C-F39D-4196-AD24-5924E1E95EB3

Hilding Anders Financing AB, org nr; 556933-2074

3

## FINANSIELL STÄLLNING

### Likviditet

Koncernens likvida medel oppgick ved årets slut till 731 MSEK (504). Styrelsens bedømming er att koncernen har tilræcklig likviditet for den kommande 12-månadersperioden. Bedømmingen baseras på en detaljerad likviditets- og kassaflødesprognos som har opprætts i början av 2024. Se ytterligere informasjon avsnittet nedan avseende Finansiering og fortsatt drift.

### Nettoskudsætning

Nettoskudsætningen oppgick till 3 340 MSEK (2 891).

### Soliditet

Koncernens eget kapital ved årets slut till 2 795 MSEK (3 296) vilket motsvarar en soliditet på 21% (26).

### Finansiering og fortsatt drift

Vi har under 2023 slutført en omfinansiering som har styrkt likviditeten og skapat en forbedrad kapitalstruktur. Kovenanterna i det oppdaterade avtalet er förändrade og innehåller nu EBITDA oppfyllelse om 30 mEUR vilket er betydeligt lägre än budget og framtida prognoser samt en minimilikviditet om 17,5 mEUR. Koncernledningen bedömer att Hilding Anders koncernen kommer att kunna oppfylle kovenanter og alla sina betalningsåtaganden for de kommande 12 månaderna när de förfaller till betalning. Bedømmingen baseras på en detaljerad affärsplan og kassaflødesberäkninger. Denna bedømming stöds även av att koncernen med största sannolikhet kommer att avsluta försäljningen av Askona koncernen, se vidare under avsnitt "Väsentliga händelser efter årets utgång". Denna transaktion kommer att styrka likviditeten og den finansiella ställning ytterligere.

Med utgångspunkt i ovan har företagens finansiella rapporter opprætts enligt antagandet om fortsatt drift.

### Forskning og utveckling

Utvecklingsarbeidet i koncernen er samordnet på central nivå. Utveckling sker huvudsakligen inom følgende områden; Sømn, material-, komponent- og konseptutveckling. På lokal nivå bedrivs løpende ulike utvecklingsprosjekt dels for att förbättra befintliga produkter dels for att bredda produktutbudet med nye løsninger og produkter.

Hilding Anders samarbeider med leverantører for att videreutvikle material og produkter når det gjelder ulike typer av senger og madrasser.

### Bolagsstyrning

Styrningen av företaget sker via årsstämman, styrelsen og verkställende direktøren i enlighet med aktiebolagslagen og bolagsordningen. Det finns etablerede policies og strategier for bolagsstyrning og har som viktigaste oppgitt att säkerställa en tillfredstillende kontroll over riskhantering og finansiell rapportering.

Hilding Anders er medlem i UN Global Compact, det globale FN initiativet for ansvarfullt företagande (se [www.unglobalcompact.org](http://www.unglobalcompact.org)).

Koncernen har dessutom en globalt tillämpbar Code of Conduct som har översatt till cirka 15 språk. Føretagsledningen har gjennomført en utbildningsinnsats som dekker personal i hele koncernen avseende Code of Conduct og Corporate Governance.

### Miljøpåverkan

Inget av koncernens svenske dotterbolag bedriver någon tillståndspliktig verksamhet enligt Miljøbalken.

Hilding Anders miljøarbeide ska utföras inom ramen for affärsidén og bygge på i miljøpolicyen fastställda prinsipper. Miljøarbeidet har under året fortsatt att utveklas i øverensstemmelse med miljøpolicyen efter de ulike forutsætninger som råder. Hilding Anders produktion bedrivs i Europa, Ryssland samt i Asien.

Produktionsorganisasjonerna inom Hilding Anders arbeider aktivt for att minske utslæpp till luft og vatten samt for att minske forbruken av energi, kemikalier og vatten. Hilding Anders arbeider även aktivt med att øke återvinningen av råmateriale i produksjonen.

For ytterligere informasjon kring koncernens miljøarbeide se Hållbarhetsredovisningen sid 5-9.

### Personal

Hilding Anders arbeider kontinuerligt med kompetensutveckling av sin personal. Dette sker dels gjennom fastställda utbildningsprogram for ulike kategorier av ansatte og dels gjennom en strukturert prosess for att utvärde varje medarbeiters arbeidsinnsats utifrån gemensamt øverenskomne mål.

Hilding Anders arbeider även for att skape en bra fysisk og psykisk arbeidsmiljø på alle koncernens arbeidsplasser rundt om i verden. Som ett stöd for denna utveckling finns en arbeidsplasspolicy som vägledning for chefer og medarbeiters.



DocuSign Envelope ID: 59A4113C-F39D-4196-AD24-5924E1E95EB3

Hilding Anders Financing AB, org nr; 556933-2074

4

## VÄSENTLIGA HÄNDELSER EFTER ÅRETS UTGÅNG

Under 2023 ingick Hilding Anders ett avtal avseende försäljning av Askona koncernen. Transaktionen klarade framgångsrikt de relevanta ryska kontrollerna och godkändes av den ryska kommissionen i slutet av 2023. Godkännandet är dock förenat med att vissa villkor och krav satta av de ryska myndigheterna som vara uppfylla för att transaktionen ska slutföras. Koncernen tillsammans med köparen arbetar för att uppfylla dessa krav och även uppdatera det signerade försäljningsavtalet för att vara i linje med myndigheternas godkännande. Koncernen strävar efter att överlämna kontrollen av Askona koncernen under andra halvan av 2024.

Som en följd av att Askona transaktionen ännu inte har slutförts krävs det också att koncernens långivare erhåller vissa regulatoriska godkännanden från myndigheterna för att slutföra ägarförändringen i koncernen. Detta är en del av omstruktureringen som slutfördes i mitten av 2023, dessa godkännande har ännu inte erhållits. Även om detta har medfört en försening i färdigställandet av omstruktureringen är det högst relevant för koncernens nuvarande och framtida ägare och verksamheten har redan dragit nytta av de förbättringar i koncernens kapitalstruktur som genomförandet av omstruktureringen 2023 har inneburit.

Vårt nya yttersta svenska holdingbolag blir efter transaktionen Hilding Anders Financing AB.

## LAGSTADGAD HÅLLBARHETSRAPPORT

I enlighet med ÄRL 6 kap 10§ har Hilding Anders valt att upprätta en lagstadgad hållbarhetsrapport som har godkänts för utfärdande av styrelsen och verkställande direktören. Hållbarhetsrapporten omfattar sidorna 5-9.

## VÄSENTLIGA RISKER OCH RISKHANTERING

Riskhanteringen inom koncernen utgör en viktig del av styrningen och kontrollen av koncernens verksamhet. Den syftar till att identifiera, utvärdera och hantera risker och därigenom mildra eller övervaka potentiella negativa effekter. Styrelsen för Hilding Anders har det övergripande ansvaret för koncernens riskhantering samt för beslut gällande koncernens strategiska inriktning. Hilding Anders är som internationell koncern exponerat för olika risker vilket påverkar möjligheterna att nå de uppsatta målen.

### *Affärsmässiga risker*

Affärsmässiga risker avser operationella och kommersiella risker som kan ha negativ påverkan på verksamhetens finansiella resultat eller anseendet för koncernens varumärken.

Operationella risker kan vara risk att höjda priser på råvaror och andra insatsvaror inte fullt ut går att föra vidare till kundledet, risk att konkurrenssituationen i övrigt påverkar prisnivåer och försäljningsvolymerna samt risk att konjunkturutveckling på de marknader där koncernen verkar inte är stabil. Även informationssäkerhet, IT-haverier och bibehållandet av personal ingår i denna typ av risker. Vår hantering av dessa risker bygger på aktivt förebyggande åtgärder samt införandet av aktiviteter och kontrollmekanismer som kan motverka dessa risker.

Övriga identifierade risker som gäller för Hilding Anders såväl som övriga bolag är naturkatastrofer och pandemier. Dessa risker är svåra att påverka och förutse. För att minska en eventuell skada till följd av dessa risker följer vi rekommendationer och försöker täcka in de delar som går i vårt försäkringskydd.

Omvärldshändelser som konflikten mellan Ryssland och Ukraina visar att krig och konflikter framförallt i samverkan med legala åtgärder och sanktioner kan få väsentlig påverkan på verksamheter framförallt genom möjligheter att samverka över vissa nationsgränser och genom den begränsning detta får på logistikflöden, monetära flöden samt påverkan på råmaterialpriser och tillgång till insatsvaror.

### *Finansiella risker*

Hilding Anders är exponerad för valutarisker relaterade till förändringar i valutakurser i samband med export och import samt av valutafuktationer i förväntade eller kontrakterade betalningsflöden, benämnd transaktionsexponering. Koncernen påverkas även av ränterisker där koncernens upplåning i rörlig ränta påverkas av förändringar i marknadsräntor. Hilding Anders kapitalrisk innebär risken att koncernen inte kan refinansiera sin verksamhet vid önskad tidpunkt eller att kostnaden för finansieringen ökar pga att koncernen inte kan uppfylla sina betalningsåtaganden. Den centrala finansfunktionen övervakar att Hilding Anders möter det bindande nyckeltal som är kopplad till koncernens lånefaciliteter. Koncernen har en rullande 13 veckors likviditetsplanering som omfattar alla bolag inom koncernen. Planeringen uppdateras varje vecka. För en utförligare beskrivning av Hilding Anders finansiella riskhantering samt finans- och valutapolicy hänvisas till not 2. Se även information under separat stycke ovan "Finansiering och fortsatt drift".



DocuSign Envelope ID: 59A4113C-F39D-4196-AD24-5924E1E95EB3

Hilding Anders Financing AB, org nr; 556933-2074

5

## HILDING ANDERS HÅLLBARHETSREDOVISNING

Hållbarhetsrapporten inkluderar kvarvarande verksamheter, eksklusivt Askona-koncernen.

Hilding Anders oppdrag er å gjøre verden en god natts sømn. Foretaket har en global nærvaro, med cirka 5 000 ansatte ved 18 fabriker og virksomhet på cirka 40 ulike marknader. Att ha en ledende stilling betyr også at vi opptrer på ett ansvarfullt sätt vart vi än är och mot alla som vi har kontakt med.

Det börjar med våra anställda, fortsätter med våra leverantörer, kunder, konsumenter och slutar med människor i allmänhet, investerare samt myndigheter. Alla grupper måste behandlas med samma respekt som vi själva vill bli behandlade med. Principerna på följande sidor är till stor del vanligt sunt förnuft. Men i en decentraliserad organisation måste vi ha regler för hur de här förhållandena ska utvecklas, vårdas och skyddas.

### Lag om hållbarhetsredovisning

Från och med verksamhetsåret 2017 redovisar Hilding Anders sitt hållbarhetsarbete som en del av förvaltningsberättelsen i årsredovisningen. Hållbarhetsarbetet omfattar alla bolag i koncernen. Den är utarbetad i enlighet med bestämmelserna i ÅRL kap 6 och omfattas av sidorna 5-9 i denna rapport.

### Global Reporting Initiative (GRI)

Redovisningen följer Global Reporting Initiatives (GRI) standards, nivå Core. Redovisningen beskriver Hilding Anders hållbarhetsarbete och resultat för 2023. Kontaktperson angående redovisningen och dess innehåll är Peter Sturm (peter.sturm@hildinganders.com).

### UN Global Compact

Hilding Anders har undertecknat UN Global Compact, FN:s initiativ för ansvarfullt företagande, vilket innebär ett åtagande att implementera FN:s tio principer för ansvarfullt företagande. UN Global Compact ställer krav på årlig redovisning av framsteg och prestanda, i form av en Communication on Progress (CoP). Hilding Anders Årsredovisning med Hållbarhetsredovisning är utformad för att möta dessa kraven.

### Hilding Anders arbete för hållbar utvikling

Hilding Anders-koncernen är en världsledande leverantör av sängar, madrasser och diverse sängtillbehör som utvikles och tillverkas inom koncernen. Produkterna selles under egne varumærker samt under kundernes varumærker, så kallade private labels. Hilding Anders har oppdraget å gjøre verden en god natts sømn "sleeping is global but beds are local". Med cirka 5000 ansatte på 18 fabriker og virksomheter på cirka 40 ulike marknader har foretaket ett verkligt globalt fotavtrykk. Att ha ledande positioner innebär også at vi handlar på ett ansvarfullt sätt vart vi än går och vem vi är i kontakt med. Hilding Anders är ett dynamiskt foretak som har oppnått enorm tillvækst gjennom en solid grunn for innovation, kvalitet, leverans og fokus på våre kunders behov. Vi är ett foretak vars oppgitt er å "ge verden en god natts sømn" og vars visjon er å bli ledende inom sømnbranschen, som erkänns av branschen och är betrodda av konsumenterna.

Vi integrerer økonomisk, sosial og miljømässig hållbarhet i vår virksomhet og i våre affærsbeslut. Lyhørhet for våre interessenters synspunkter og behov er centralt for Hilding Anders virksomhet. Våre nyckelintressenter är de intressentgrupper som vi bedöms ha störst inflytande över, och/eller som de som påverkas mest av Hilding Anders verksamhet. Alla grupper måste behandlas med samma respekt som vi vill behandlas av dem. I en global värld og decentraliserad organisation måste regler fastställas samt hur relationerna med nyckelintressenter ska utvikles, vårdas og skyddas.

### Organisation og styrning

#### Koncerngemensamma policys og styrdokument

#### Affærsstyrning

Att kunna styra affärens är en förutsättning for å kunne vara ett hållbart foretak. Affærsplan og strategisk plan utarbetas ved koncernledningen oppdateras og justeres for å nå uppsatta mål og visjoner for framtiden.

Foretaketts intressenter förlitar sig dagligen på våre handlinger og vi som foretak måste se till å de kan gjøre det.

Det handlar mycket om sunt förnuft, där vi på Hilding Anders har följande mantra:

- Vi har fullständig kontroll på økonomisk nyckeldata.
- Vi har en kontinuerlig dialog med interna og externa intressenter for å informere dem om hur det går for oss og vart vi är på väg.
- Vi har en utmärkt forståelse for framtida affærsrisiker.
- Vi håller våre fabriker i gott skick.
- Vi tillåter inget oetisk affærsbeteende enligt definitionen i, till exempel, FN:s Global Compact 10 principer.

#### Policys

Hilding Anders har en "Globala Policyforklaring" som har syfte å ange tonen for hur vi gjør affærer globalt for å oppnå vårt oppdrag. Fordelarna med personlig integritet, gemensamma värderingar og konsekvent etisk og ærlig betende i våre daglige affærsaktiviteter kan verka selvsklare, men det är inte alltid lätt å gjøre det rätta.

Denna Globala Policyforklaring är utformad for å hjelpe alle våre ansatte å agere på ett juridisk og etisk sätt og ått ge en tydelig redogørelse for bolagets stilling og forventninger angående foretaksbeteende og ansvarsansvar. Våre kunder räkner med og forventar det bästa från oss. Vi borde forventare oss de högsta standarderna från oss själva.



DocuSign Envelope ID: 59A4113C-F39D-4196-AD24-5924E1E95EB3

Hilding Anders Financing AB, org nr; 556933-2074

6

#### *Våra anställda*

Hilding Anders anställda är innovativa, proaktiva, öppna och ärliga. Vi främjar styrkan som kommer från mångfalden.

Hilding Anders är engagerad i lika möjligheter i alla sina anställningsförfaranden, rutiner och policys. När vi anlitat någon att arbeta i våra enskilda företag väljer vi den bästa kandidaten, oavsett ålder, ras, nationellt ursprung, funktionshinder, religion, kön, sexuell preferens eller medlemskap / icke-medlemskap i någon branschorganisation. Vi tillämpar samma standard när vi väljer leverantörer och andra personer vi gör affärer med.

#### *Vårt bolag*

Hilding Anders kommer att växa både organiskt och genom förvärv. När vi förvärvar eller skapar nya företag ser vi till att de och deras anställda förstår och följer våra principer.

Hilding Anders anställning syftar till att undvika intressekonflikter mellan företaget och anställda. Vi behandlar hyrda tillgångar som om det vore våra egna. Vi ser till att det tas hand om och används inte för personliga ändamål, om inte tidigare godkänd.

Hilding Anders anställda konkurrerar inte med någon verksamhet eller verksamhet i företaget, antingen direkt eller indirekt, eller använder kunskaper som erhållits när de arbetar för Hilding Anders för att hjälpa någon annan att konkurrera med företaget.

#### *Våra leverantörer*

Vi strävar efter att utveckla långsiktiga relationer med våra leverantörer och förväntar oss att de ger en rättvis avkastning på de investeringar och de affärer de gör med oss. Vi väljer dem på objektiva kriterier som kvalitet, leverans, prestanda och pris. Vi respekterar våra leverantörers patent, upphovsrätt, varumärken och proprietärsinformation samt sekretess för andra som vi gör affärer med.

Vi förväntar oss också att våra leverantörer ska upprätthålla normer för etiskt beteende som liknar vad vi förväntar oss själva. Hilding Anders kommer inte att acceptera barn eller tvångsarbete eller tolerera arbetsförhållanden eller behandling som strider mot Internationella Arbetsorganisationens grundläggande arbetsnormer som täcker de fyra huvudområdena tvångsarbete, föreningsfrihet, diskriminering och barnarbete.

Vi accepterar inte gåvor eller gratifikationer från nuvarande eller potentiella leverantörer, förutom gåvor av mindre värde eller rimlig gästfrihet som ges i normal verksamhet.

#### *Våra produkter*

Våra produkter förbättrar vardagens kvalitet. Vi kommer att vara mycket noga med design, testning och tillverkningsfas för att säkerställa att de är säkra och konsekvent pålitliga, samt innovativa och relevanta för våra kunders och konsumenters behov.

#### *Våra kunder*

När vi genomför affärer är vi sanna i alla detaljer om våra produkter och tjänster. Vi gör inte vilseledande uttalanden om erbjudanden från våra konkurrenter. Kunderna kommer att lita på oss på grund av vår öppenhet och kompetens.

Om våra kunder har ett klagomål tar vi klagomålet på allvar och vi följer upp det noggrant. Vi strävar efter att alltid lösa alla situationer på ett snabbt, vänligt och professionellt sätt.

Hilding Anders och dess anställda betalar under inga omständigheter mutor eller erbjuder att betala mutor eller olagliga betalningar till kunder, stats tjänstemän eller andra parter för att erhålla eller behålla verksamhet, och vi kommer inte att försöka förmå eller tillåta någon annan att göra sådana betalningar. Vi kommer att sluta göra affärer med någon person eller organisation om vi blir medvetna om att sådana betalningar förväntas eller krävs som grund för att göra affärer.

#### *Våra aktieägare*

Vi följer gällande värdepapperslagar och vi använder inte företagsinformation som inte har offentliggjorts för egen eller andras användning.

Vi tar hand om våra räkenskaper och dokument så att de rättvist återspeglar våra affärstransaktioner när de uppstår. Vi gör inte vilseledande eller falska poster eller döljer eller förvirrar våra dokument på något sätt. Vi följer vår interna kontroll- och finanspolicy som fastställt och skyddar informationen från Hilding Anders Group som inte är offentlig.



DocuSign Envelope ID: 59A4113C-F39D-4196-AD24-5924E1E95EB3

Hilding Anders Financing AB, org nr; 556933-2074

7

#### *Vårt ansvar för våra arbetare och samhället*

Vi följer lagar och förordningar i varje land där vi gör affärer. Vi strävar alltid efter att konkurrera rättvist och ärligt och iaktta alla gällande antitrust- och konkurrenslagor. Vi är engagerade i att stödja fullständig överensstämmelse med lokala, regionala och nationella lagstiftningskrav på alla platser där vi är verksamma.

Vi utforskar ständigt nya program för att säkerställa att vi erbjuder en säker arbetsplats för våra anställda och samtidigt som vi tror att vår verksamhet endast har begränsad miljöpåverkan, vidtar vi åtgärder för att säkerställa att vår miljö också är säker för nuvarande och kommande generationer. I våra tillverkningsprocesser och den dagliga verksamheten arbetar vi för att förbättra vår hälso-, säkerhets- och miljöledningsprocess och prestanda, och främja minskning, återanvändning och återvinning av material i alla våra tillverknings- och administrativa anläggningar världen över.

Exempel på de åtgärder vi vidtar i koncernen i samband med detta är bl.a. att återvinna eller sälja resterande råmaterial som utblir vid tillverkning av produkter. Detta för att minimera spilleffekten i vår produktion.

Vi återvinner returnerade madrasser i en av våra fabriker och vi diskuterar regelbundet med fabrikena hur vi kan minska användningen av plast i våra paketeringslösningar.

Hilding Anders lämnar inte donationer till politiska partier.

#### **Riskhantering**

Hilding Anders identifierar och bedömer hållbarhetsrelaterade risker baserat på uppförandekodens områden och sakfrågor. Verksamheten påverkar människor, miljö och/eller samhälle vilket kan innebära risker för negativa effekter på dessa och även vår affär. Det är varje affärschefes ansvar att implementera och följa upp riskarbetet i den dagliga verksamheten. Arbetet med hållbar affärsutveckling är ett svar på och del av hanteringen av strategiska och operativa risker.

Att identifiera och hantera risker är en integrerad del av såväl den strategiska planeringen som kontroll och styrning av verksamheten.

Strategiska risker är kopplade till affärsutvecklingen, långsiktig planering samt Hilding Anders varumärken. De viktigaste riskerna handlar om anpassning av verksamheten till konjunkturförändringar och ändamålsenlig affärsutveckling samt leva upp till Hilding Anders varumärkeslöfte.

Operativa risker är den av Hilding Anders dagliga verksamhet, till exempel handhavandefel, efterlevnad av lagar och förordningar samt finansiell rapportering och intern kontroll. Flera operativa risker kan hanteras och är ofta reglerade med policyer, riktlinjer och instruktioner för att ge en enhetlig och effektiv säkerhet. Ett stort antal av de operativa riskerna är hanterade med försäkringar. Den operativa riskhanteringen utgår från ett antal centrala riskpolicyer, vår uppförandekod och våra interna processer och rutiner.

Hilding Anders är exponerat för finansiella risker som kan medföra fluktuationer i resultat, kassaflöde och balansräkningens poster. Se årsredovisningen not 2.

#### **Ekonomi**

Genom att driva ansvarsfulla och lönsamma affärer kan vi skapa värde för våra ägare, kunder och leverantörer och många andra intressenter i vår värdekedja. Att ha kontroll över verksamheten är ett villkor för att kunna betraktas som ett hållbart företag. Företagets intressenter måste kunna förlita sig på våra handlingar och vi måste se till att de ser oss som ett hållbart företag.

Det handlar mycket om sunt förnuft:

- Vi har full kontroll över finansiella nyckeltal.
- Vi har en kontinuerlig dialog med interna och externa intressenter med information om för att informera dem hur vi gör och vart vi är på väg.
- Vi har en sund förståelse för framtida affärsrisker.
- Vi håller våra fabriker i ordning.
- Vi tillåter inte oetiskt affärsbeteende som definierats t.ex. i de FN:s Global Compact 10 principer.

#### **Antikorruptionspolicy**

Korruption påverkar människor, miljö, organisationer, företag och länder på negativt sätt. Hilding Anders tar avstånd från alla former av korruption, mutor, penningtvätt, liksom olaglig konkurrensbegränsning.

Hilding Anders är engagerat i att bedriva alla aspekter av sin verksamhet i enlighet med de högsta lagliga och etiska normerna och förväntar sig att alla anställda och andra personer som agerar för vår räkning för att upprätthålla detta åtagande. I enlighet med detta åtagande har bolaget antagit denna policy för korruptionsbekämpning ("policy") som gäller för alla styrelseledamöter, tjänstemän, anställda, agenter, företrädare och andra associerade personer i bolaget.

Företagspersonal har inte rätt att ge eller erbjuda något av värde (inklusive gåvor, gästfrihet eller underhållning) till någon i syfte att felaktigt erhålla eller behålla en affärsfördel. På samma sätt får företagets personal inte begära eller acceptera sådana felaktiga betalningar.



DocuSign Envelope ID: 59A4113C-F39D-4196-AD24-5924E1E95EB3

Hilding Anders Financing AB, org nr; 556933-2074

8

Uppfølging av efterlevnad av Antikorruptionspolicyn sker systematisk bland annat genom screening, analyser och interna kontrollsystem.

Hilding Anders följer upp resultat av utfall på två sätt: Corporate Governance-relaterade ämnen är ofta på agendan under ledningsmöten och får därmed den uppmärksamhet den förtjänar. Utöver det så använder vi oss av vårt whistleblower system att fortsätta utveckla organisationen.

## Miljö

Hilding Anders bedriver ett systematiskt arbete för att förbättra verksamheten och minska miljöpåverkan. Hilding Anders åtgärder tar utgångspunkt i försiktighetsprincipen och livscykeltankande. Viktiga miljöaspekter är utifrån de nationella miljömålen i Sverige är:

### • Begränsad miljöpåverkan

Resurshushållning av energi, materialval, förnyelsebara material, återvunnet material, avfall och återvinning och transporter där handlingsplanen utgår av design och produktutveckling för lång livslängd med goda materialval och demonterbarhet.

Hilding Anders har veckovis uppföljning inom koncernen avseende transport där vi noggrant utvärderar hur mycket vi har transporterat per kubikmeter med avsikt att öka antalet kubikmeter per transport. Hilding Anders är ett tillverkande företag och vi försöker i största möjliga utsträckning minimera antalet utkörningspunkter för leverans av varor till våra kunder för att reducera transport så mycket som möjligt. I vissa av våra affärsenheter transporterar vi via järnväg.

Återvinning av material som därefter återanvänds eller säljs vidare är något förekommer på flera produktionsanläggningar inom koncernen. Under de senaste åren har vi insamlat och utvärderat de olika projekt respektive bolag inom koncernen driver relaterat till hållbarhet ur ett miljöperspektiv. Detta i syfte att lära från varandra och se vilka utav dessa projekt kan implementeras inom fler enheter i koncernen. Hilding Anders har sedan ett par år tillbaka satt upp en styrgrupp kopplad till Hilding Anders arbete relaterat till ESG-frågor. Utifrån detta har ett antal projekt definierats samt lanserats. Periodiska möten är uppsatta för att se till att projektresultaten levereras och att mål uppnås.

Ett exempel på dessa projekt ingår att kartlägga de aktiviteter koncernen är aktiva inom relaterat till ESG. Under 2022 startades ett projekt med syfte att samla in data från våra fabriker för att kunna räkna ut GHG emissioner kopplat till Scope 1 och 2 i enlighet med "GHG Protocol Corporate Standard". Detta arbete fastställdes under 2023. Vi har under 2023 även utvärderat våra GHG emissioner från våra europeiska fabriker inom Scope 1 och 2 för att fastställa vad som är en realistisk målsättning för att minska våra GHG emissioner inom gruppen.

Vi har under 2023 påbörjat vår dubbla väsentlighetsanalys och börjat förbereda för att rapportera enligt ESRS. Utöver detta har vi gått igenom kommande regelverk inom ESG för att förstå vilka som kommer att beröra oss i framtiden.

### • Giffri miljö

Betydande miljöaspekter beroende på materialval, kemikalieanvändning, tillsatser där ett ständigt arbete ligger i att reducera kemikalieanvändningen.

### • Levande skogar

Användandet av trävaror från ett hållbart skogsbruk vilket säkerställs genom FSC- eller motsvarande spårbarhet för träråvara.

### • God bebyggd miljö

Sängar som medverkar till god sovrumsmiljö genom god design och bra materialval.

## Arbetsförhållanden och villkor

Hilding Anders är en ansvarstagande aktör och vill vara en attraktiv arbetsgivare som systematiskt arbetar för en bra och säker arbetsmiljö och för likabehandling, jämställdhet och mångfald.

Ledningen fokuserar särskilt på följande grundläggande villkor:

- Jämlikhet för alla anställda oavsett kön, civilstånd eller bakgrund, etniskt eller nationellt ursprung, sexuell läggning, religiös övertygelse, ålder eller funktionshinder
- Rättvisa löner och förmåner i enlighet med relevanta standarder i landet som vi verkar i
- Den fundamentala rätten att organisera sig kollektivt, antingen via erkända fackföreningar eller som hjälp vid förhandlingar
- Öppen och transparent kommunikation så långt affärssekretessen tillåter

Förtroende är ömsesidigt: alla anställda är förpliktigade att behandla företagshemligheter enligt sitt anställningsavtal, och att se sig själva som goda ambassadörer för företaget när de kommunicerar om sitt arbete, både i yrkesmässiga och privata sammanhang.



DocuSign Envelope ID: 59A4113C-F39D-4196-AD24-5924E1E95EB3

Hilding Anders Financing AB, org nr; 556933-2074

9

Hilding Anders anställda måste följa följande direktiv när det är tillämpligt på individuella arbetsansvar och funktioner:

- Uppförandekod
- Finansiell manual
- Användarhandbok
- Lokala policyer / handböcker- Notification of violations

Arbetsmiljöarbetet följer nationell lagstiftning i de länder där verksamhets bedrivs men interna policy och riktlinjer bidrar till i många fall en högre standard för att nå uppsatta affärsmål.

Hilding Anders anser att de mest väsentliga risker vi har som bolag inom området för personal och sociala förhållanden är hälsa och säkerhet. Detta är något som är prioriterat inom hela koncernen och är ett ämne som ständigt är på agendan bland interna fabriksmöten. Inom samtliga fabriker och kontor har vi kontinuerligt utbildningar för våra anställda avseende hälsa och säkerhet. Detta för att de skall kunna utföra sitt arbete så säkert som möjligt.

Hilding Anders strävar efter att vara ett öppet företag som baseras på kärnvärden som integration och passion för välbefinnande där ett grundläggande villkor är öppen och transparent kommunikation så långt affärssekretessen tillåter. Avseende sociala förhållanden inom företaget så använder vi oss utav ett whistleblower program som är implementerat för att säkerställa att jämlikhet råder för alla våra anställda och att vi har en process för rapportering utav något som helst fall av diskriminering.

Arbetsmiljöarbete är ett prioriterat ämne bland Hilding Anders dotterbolag, med kontinuerlig uppföljning av bland annat Lost Time Injuries ("LTI"). Under 2023 rapporterades 40 fall.

För information om könsfördelning bland personal samt styrelse hänvisar vi till not 5 i årsredovisningen.

#### **Mänskliga rättigheter**

Hilding Anders stödjer och respekterar internationellt deklarerade mänskliga rättigheter och utgår från FNs vägledande principer för företag och mänskliga rättigheter. Ett aktivt arbete pågår för att våra medarbetare behandlas rättvist, jämställt och med respekt. Riskbedömningen baseras bland annat på tillgängliga och oberoende internationella riskindex och omfattar såväl den egna verksamheten som leverantörsled, material, produkter, och tjänster som affärspartner. Enligt dessa oberoende internationella riskindex har Ryssland identifierats som högriskland vad gäller de mänskliga rättigheter för vår egen verksamhet. Hilding Anders har sängtillverkning i detta land men har inga indikationer på brott mot uppförandekoden vad gäller mänskliga rättigheter. Hilding Anders har sedan flera år tillbaka använt sig utav ett whistleblower-program för att ta emot misstänkta fall av brott mot mänskliga rättigheter i vår verksamhet.

#### **Samhälle och produktansvar**

Hilding Anders ska bedriva ansvarsfulla affärer och erbjuda produkter av god kvalitet och som är säkra för användaren. Vi arbetar systematiskt för att ständigt förbättra våra produkter och tjänster och för att utveckla och erbjuda hållbara lösningar till kunder och samarbetspartners.

Hilding Anders sponsrar olika ideella föreningar, i synnerhet lokala idrottslag i de orter där vi har våra verksamheter men samarbetar även med andra ideella föreningar som hjälper människor i utsatta livssituationer genom t.ex. donation av madrasser och sängar. Inom vårt arbete med att kartlägga olika aktiviteter inom gruppen ur ett ESG-perspektiv så ingår det att se över vilka olika certifikat kopplade till hållbarhet som vårt produktsortiment är tilldelade. Exempel på sådana certifikat är t.ex. FSC certifikat.



DocuSign Envelope ID: 59A4113C-F39D-4196-AD24-5924E1E95EB3

Hilding Anders Financing AB, org nr; 556933-2074

10

## FLERÅRSÖVERSIKT

Nyckeltal*	Enhet	2023	2022	2021	2020
Nettoomsättning	mkr	6 577	6 514	6 024	9 319
Bruttoresultat	mkr	1 410	1 136	1 058	2 425
Bruttomarginal	%	21%	17%	18%	26%
Rörelseresultat	mkr	-410	-531	115	378
Rörelsemarginal	%	neg	neg	2%	4%
Resultat före skatt	mkr	-1 008	-1 366	-386	-134
Nettomarginal	%	neg	neg	neg	neg
Eget kapital	mkr	2 795	3 296	871	1 311
Avkastning på totalt kapital	%	neg	neg	1%	4%
Avkastning på eget kapital	%	neg	neg	neg	neg
Ränteläkningsgrad	ggr	neg	neg	0,3	1,2
Soliditet	%	21%	26%	7%	11%

\* För definitioner av nyckeltal, se redovisningsprinciper

2021-2023 har justerats med omklassificering av Askona till Resultat avvecklad verksamhet. För vidare information se not 27.

## FÖRSLAG TILL VINSTDISPOSITION

Till bolagsstämman förfogande står:  
(belopp i kronor)

Balanserade vinstmedel	4 327 792 184
Årets resultat	0
	<hr/>
	4 327 792 184

Styrelsen föreslår att vinstmedeln disponeras enligt följande:  
i ny räkning överförs

4 327 792 184



DocuSign Envelope ID: 59A4113C-F39D-4196-AD24-5924E1E95EB3

Hilding Anders Financing AB, org nr; 556933-2074

11

## KONCERNENS RESULTATRÄKNING

MSEK	Not	2023	2022
Nettoomsättning	3	6 577	6 514
Kostnad för sålda varor	4	-5 167	-5 378
<b>Bruttoresultat</b>		<b>1 410</b>	<b>1 136</b>
Försäljningskostnader	4	-711	-678
Administrationskostnader	4	-1 091	-1 036
Övriga intäkter	7	11	47
Övriga kostnader		-29	0
<b>Rörelseresultat</b>	5,6	<b>-410</b>	<b>-531</b>
Finansiella intäkter	8	15	8
Finansiella kostnader	8	-550	-843
Resultat från andelar i koncernbolag		-2	0
Nedskrivningar av finansiella anläggningstillgångar	14	-61	0
<b>Resultat före skatt</b>		<b>-1 008</b>	<b>-1 366</b>
Inkomstskatter	9	-6	-46
<b>Årets resultat från kvarvarande verksamheter</b>		<b>-1 014</b>	<b>-1 412</b>
Resultat avvecklad verksamhet	27	684	214
<b>Årets resultat</b>		<b>-330</b>	<b>-1 198</b>
<b>Årets resultat hänförligt till:</b>			
Moderföretagets aktieägare		-514	-1 241
Innehav utan bestämmande inflytande		184	43



DocuSign Envelope ID: 59A4113C-F39D-4196-AD24-5924E1E95EB3

Hilding Anders Financing AB, org nr; 556933-2074

12

## ÖVRIGT TOTALRESULTAT

MSEK	2023	2022
<b>Årets resultat</b>	<b>-330</b>	<b>-1 197</b>
<b>Övrigt totalresultat:</b>		
<b>Poster som inte ska återföras i resultaträkningen</b>		
Omvärdering av nettopensionsförpliktelsen	-1	54
Inkomstskatt hänförlig till komponenter i övrigt totalresultat	0	-9
<b>Poster som senare kan återföras i resultaträkningen</b>		
Omräkningsdifferenser av utländska verksamheter	111	488
Omräkningsdifferenser avseende avvecklad verksamhet	-149	33
<b>Årets övriga totalresultat netto efter skatt</b>	<b>-39</b>	<b>566</b>
<b>Årets totalresultat</b>	<b>-369</b>	<b>-631</b>
<b>Årets totalresultat hänförligt till:</b>		
Moderföretagets aktieägare	-511	-628
Innehav utan bestämmande inflytande	142	-2
	<b>-369</b>	<b>-630</b>



DocuSign Envelope ID: 59A4113C-F39D-4196-AD24-5924E1E95EB3

Hilding Anders Financing AB, org nr; 556933-2074

13

## KONCERNENS BALANSRÄKNING

MSEK	Not	2023-12-31	2022-12-31
<b>TILLGÅNGAR</b>	1,23		
<b>Anläggningstillgångar</b>			
Goodwill	10	4 396	4 857
Immateriella anläggningstillgångar	10	228	246
Materiella anläggningstillgångar	11	899	995
Nyttjanderätter	12	884	794
Innehav i intresseföretag	14	0	61
Uppskjutna skattefordringar	9	129	81
Långfristiga fordringar		36	15
<b>Summa anläggningstillgångar</b>		<b>6 572</b>	<b>7 049</b>
<b>Omsättningstillgångar</b>			
Varulager	15	620	695
Kundfordringar och andra fordringar	16,17,25	669	633
Likvida medel*	25,28	731	504
Tillgångar som innehas till försäljning*	27	4 489	3 939
<b>Summa omsättningstillgångar</b>		<b>6 509</b>	<b>5 771</b>
<b>SUMMA TILLGÅNGAR</b>		<b>13 081</b>	<b>12 820</b>

\*Jämförelsesiffran för 2022 har ändrats mellan Likvida medel och Tillgångar som innehas till försäljning. Se not 28 för mer information.



DocuSign Envelope ID: 59A4113C-F39D-4196-AD24-5924E1E95EB3

Hilding Anders Financing AB, org nr; 556933-2074

14

## KONCERNENS BALANSRÄKNING

MSEK	Not	2023-12-31	2022-12-31
<b>EGET KAPITAL OCH SKULDER</b>	1,23		
<b>Eget kapital</b>			
Aktiekapital		1	1
Övrigt tillskjutet kapital		1 607	1 607
Reserver	18	369	365
Balanserat resultat		568	1 215
<b>Eget kapital hänförligt till moderbolagets aktieägare</b>		<b>2 545</b>	<b>3 188</b>
Innehav utan bestämmande inflytande		250	108
<b>Summa eget kapital</b>		<b>2 795</b>	<b>3 296</b>
<b>Långfristiga skulder</b>	23,24		
Upplåning	21,25	3 878	3 636
Leasingskuld	12,25	884	679
Pensionsförpliktelser	19	0	1
Uppskjutna skatteskulder	9	109	91
Övriga avsättningar	20	85	79
<b>Summa långfristiga skulder</b>		<b>4 956</b>	<b>4 486</b>
<b>Kortfristiga skulder</b>	23,24		
Leverantörsskulder och andra skulder	22	954	1 135
Aktuella skatteskulder	9,22	22	35
Upplåning	21,22,25	318	88
Leasingskuld	12,25	151	149
Upplupna kostnader och förutbetalda intäkter	22	599	495
Skulder hänförliga till tillgångar som innehas för försäljning	27	3 286	3 136
<b>Summa kortfristiga skulder</b>		<b>5 330</b>	<b>5 038</b>
<b>Summa eget kapital och skulder</b>		<b>13 081</b>	<b>12 820</b>



DocuSign Envelope ID: 59A4113C-F39D-4196-AD24-5924E1E95EB3

Hilding Anders Financing AB, org nr; 556933-2074

15

## KONCERNENS FÖRÄNDRING I EGET KAPITAL

MSEK	Not	Aktie- kapital	Övrigt tillskjutet kapital	Reserver	Balanserad vinst	Totalt	Innehav utan bestämmande inflytande	Summa eget kapital
<b>Ingående balans per 1 januari 2022</b>		<b>1</b>	<b>1 607</b>	<b>-145</b>	<b>-645</b>	<b>818</b>	<b>55</b>	<b>873</b>
Årets resultat	18				-1 240	-1 240	43	-1 197
Kapitaltillskott					3 053	3 053		3 053
Omvärdering av nettopensionsförpliktelsen					47	47		47
Omräkningsdifferenser av utländska verksamheter				510		510	10	520
<b>Utgående balans per 31 december 2022</b>		<b>1</b>	<b>1 607</b>	<b>365</b>	<b>1 215</b>	<b>3 188</b>	<b>108</b>	<b>3 296</b>
<b>Ingående balans per 1 januari 2023</b>		<b>1</b>	<b>1 607</b>	<b>365</b>	<b>1 215</b>	<b>3 188</b>	<b>108</b>	<b>3 296</b>
Årets resultat					-514	-514	184	-330
Transaktioner med ägare					-132	-132		-132
Omvärdering av nettopensionsförpliktelsen					-1	-1		-1
Omräkningsdifferenser av utländska verksamheter				4		4	-42	-38
<b>Utgående balans per 31 december 2023</b>		<b>1</b>	<b>1 607</b>	<b>369</b>	<b>568</b>	<b>2 545</b>	<b>250</b>	<b>2 795</b>



DocuSign Envelope ID: 59A4113C-F39D-4196-AD24-5924E1E95EB3

Hilding Anders Financing AB, org nr; 556933-2074

16

## KONCERNENS KASSAFLÖDESANALYS

MSEK	Not	2023	2022
<b>Kassaflöde från den löpande verksamheten</b>			
Rörelseresultat		-410	-515
Rörelseresultat avvecklade verksamheter	27	1 146	476
Justering för ej kassaflödespåverkande poster			
Avskrivningar på materiella anläggningstillgångar och nyttjanderättstillgångar		330	381
Avskrivningar på immateriella anläggningstillgångar		27	61
Nedskrivningar av anläggningstillgångar		700	638
Övriga ej kassaflödespåverkande poster		40	0
Erhållen ränta och andra finansiella poster		38	26
Erlagd ränta och andra finansiella poster		-485	-601
Betald skatt		-78	-46
<b>Kassaflöde från den löpande verksamheten före förändring av rörelsekapitalet</b>		<b>1 308</b>	<b>420</b>
<b>Kassaflöde från förändringar i rörelsekapital</b>			
Förändring varulager		-29	19
Förändring rörelsefordringar		-96	120
Förändring rörelseskulder		-152	-97
Förändring i avsättningar		9	2
<b>Kassaflöde från den löpande verksamheten</b>		<b>1 040</b>	<b>464</b>
<b>Kassaflöde från investeringsverksamheten</b>			
Investeringar i immateriella anläggningstillgångar	10, 27	-56	-79
Investeringar i materiella anläggningstillgångar	11, 27	-202	-221
Försäljning av immateriella och materiella anläggningstillgångar		198	48
Förändring av långfristiga fordringar		-10	-14
<b>Kassaflöde från investeringsverksamheten</b>		<b>-70</b>	<b>-266</b>
<b>Kassaflöde från finansieringsverksamheten</b>			
Upptagna lån	20, 27	222	281
Amortering av lån	20, 27	-183	-5
Utbetalningar som avser amorteringar av leasingkulder som är hänförliga till finansiella leasingavtal.	12, 25	-807	-486
Transaktioner med ägare		-133	0
<b>Kassaflöde från finansieringsverksamheten</b>		<b>-901</b>	<b>-210</b>
<b>Minskning/ökning av likvida medel</b>		<b>69</b>	<b>-12</b>
Likvida medel vid årets början		833	776
Kursdifferens i likvida medel		-46	69
<b>Likvida medel vid årets slut</b>	28	<b>856</b>	<b>833</b>



DocuSign Envelope ID: 59A4113C-F39D-4196-AD24-5924E1E95EB3

Hilding Anders Financing AB, org nr; 556933-2074

17

## MODERBOLAGETS RESULTATRÄKNING

<b>MSEK</b>	<b>Not</b>	<b>2023</b>	<b>2022</b>
Rörelsens intäkter		0	0
Övrig extern kostnad		0	0
<b>Rörelseresultat</b>		<b>0</b>	<b>0</b>
Resultat från andelar i koncernföretag	13	0	-6 026
Ränteintäkter och liknande resultatposter	8	0	0
Räntekostnader och liknande resultatposter	8	0	0
<b>Resultat efter finansiella poster</b>		<b>0</b>	<b>-6 026</b>
<b>Resultat före skatt</b>		<b>0</b>	<b>-6 026</b>
Skatter		0	0
<b>Årets resultat</b>		<b>0</b>	<b>-6 026</b>



DocuSign Envelope ID: 59A4113C-F39D-4196-AD24-5924E1E95EB3

Hilding Anders Financing AB, org nr; 556933-2074

18

## MODERBOLAGETS BALANSRÄKNING

MSEK	Not	2023-12-31	2022-12-31
<b>TILLGÅNGAR</b>			
<b>Anläggningstillgångar</b>			
Finansiella anläggningstillgångar	13	4 328	4 328
<b>Summa anläggningstillgångar</b>		<b>4 328</b>	<b>4 328</b>
<hr/>			
<b>Summa tillgångar</b>		<b>4 328</b>	<b>4 328</b>
<b>EGET KAPITAL OCH SKULDER</b>			
<b>Eget kapital</b>			
Aktiekapital		1	1
Balanserad vinst		4 327	4 327
<b>Summa eget kapital</b>		<b>4 328</b>	<b>4 328</b>
<hr/>			
<b>Summa eget kapital och skulder</b>		<b>4 328</b>	<b>4 328</b>



DocuSign Envelope ID: 59A4113C-F39D-4196-AD24-5924E1E95EB3

Hilding Anders Financing AB, org nr; 556933-2074

19

## MODERBOLAGETS FÖRÄNDRING I EGET KAPITAL

MSEK	Aktie- kapital	Fritt eget kapital	Totalt
Ingående balans per 1 januari 2022	1	7 300	7 301
Kapitaltillskott		3 053	3 053
Årets resultat		-6 026	-6 026
<b>Utgående balans per 31 december 2022</b>	<b>1</b>	<b>4 327</b>	<b>4 328</b>
Ingående balans per 1 januari 2023	1	4 327	4 328
Årets resultat		0	0
<b>Utgående balans per 31 december 2023</b>	<b>1</b>	<b>4 327</b>	<b>4 328</b>

### Antal Aktier

Per 31 december, 2023, bestod aktiekapitalet av 0,5 MSEK fördelat på 500 000 aktier.

Kvotvärdet för aktierna är 1 krona per aktie.



DocuSign Envelope ID: 59A4113C-F39D-4196-AD24-5924E1E95EB3

Hilding Anders Financing AB, org nr; 556933-2074

20

## MODERBOLAGETS KASSAFLÖDESANALYS

<b>MSEK</b>	<b>Not</b>	<b>2023</b>	<b>2022</b>
<i>Den löpande verksamheten</i>			
Rörelseresultat		0	0
Förändring av rörelseskulder		0	0
<b>Kassaflöde från den löpande verksamheten</b>		<b>0</b>	<b>0</b>
<b>Kassaflöde från investeringsverksamheten</b>			
		<b>0</b>	<b>0</b>
<b>Kassaflöde från finansieringsverksamheten</b>			
		<b>0</b>	<b>0</b>
<b>Minskning/ökning av likvida medel</b>		<b>0</b>	<b>0</b>
Likvida medel vid årets början		0	0
Likvida medel vid årets slut		0	0



DocuSign Envelope ID: 59A4113C-F39D-4196-AD24-5924E1E95EB3

Hilding Anders Financing AB, org nr; 556933-2074

21

## NOTER

Alla belopp redovisas i miljoner svenska kronor (MSEK) när inte annat särskilt framgår av texten.

### NOT 1 Väsentliga redovisningsprinciper samt viktiga uppskattningar och bedömningar för redovisningsändamål

#### Överensstämmelse med normgivning och lag

Koncernens finansiella rapporter med tillhörande noter har upprättats i enlighet med Årsredovisningslagen, RFR 1 Kompletterande redovisningsregler för koncerner, International Financial Reporting Standards (IFRS) och tolkningar från IFRIC sådana de antagits av EU.

Moderbolaget tillämpar Årsredovisningslagen och Rådet för finansiell rapporterings rekommendation, RFR 2 Redovisning för juridiska personer. De avvikelser som förekommer mellan moderbolagets och koncernens redovisningsprinciper föranleds av begränsningar för moderbolaget att tillämpa IFRS till följd av Årsredovisningslagen.

#### Värderingsgrunder tillämpade vid upprättandet av de finansiella rapporterna

Tillgångar och skulder är redovisade till historiska anskaffningsvärden med undantag för:

- finansiella instrument som värderats till verkligt värde
- förmånsbestämda pensionsplaner - förvaltningstillgångar värderade till verkligt värde

#### Funktionell valuta och rapporteringsvaluta

Koncernens funktionella valuta är svenska kronor som även utgör rapporteringsvalutan för koncernen och moderbolaget. Alla belopp anges i miljoner svenska kronor (MSEK) om inte annat anges.

#### Bedömningar och uppskattningar i de finansiella rapporterna

Vid upprättandet av de finansiella rapporterna enligt IFRS krävs att koncernledningen gör bedömningar, uppskattningar och antaganden som påverkar tillämpningen av redovisningsprinciperna och de redovisade beloppen av tillgångar, skulder, intäkter och kostnader, samt även upplysningar avseende eventualtillgångar och eventualförpliktelser. Uppskattningarna och antagandena är baserade på historiska erfarenheter och ett antal andra faktorer som under rådande förhållanden synes vara rimliga. Verkligt utfall kan med andra antaganden och under andra omständigheter avvika från dessa uppskattningar.

#### Presentationsprinciper

För presentationen av de finansiella rapporterna tillämpas IAS 1 Utformning av finansiella rapporter vilket innebär att de utgörs av resultaträkning, rapport över totalresultat, balansräkning, redogörelse för förändringar i eget kapital (uppdelad på transaktioner med ägarna samt övriga förändringar), kassaflödesanalys samt noter.

#### Väsentliga tillämpade redovisningsprinciper

De nedan angivna redovisningsprinciperna har, med de undantag som närmare beskrivs, tillämpats konsekvent på samtliga perioder som presenteras i koncernens finansiella rapporter. Koncernens redovisningsprinciper har vidare tillämpats konsekvent av koncernens företag.

#### Nya eller ändrade redovisningsstandarder

Inga av de IFRS eller IFRIC-tolkningar som för första gången är obligatoriska för det räkenskapsår som började 1 januari 2023 har haft någon väsentlig inverkan på koncernen.

#### Nya eller reviderade/ändrade redovisningsstandarder och tolkningar som träder i kraft den 1 januari 2024 eller senare

Hilding Anders har inte förtidstillämpat någon av de nya eller ändrade standarder som träder i kraft den 1 januari 2024 eller senare. Inga av de andra IFRS eller IFRIC-tolkningar som ännu inte har trätt i kraft, bedöms för närvarande ha någon väsentlig inverkan på koncernens resultat eller finansiella ställning.

#### Global minimiskatt

Den 13 december 2023 antog regeringen i Sverige, där moderbolaget är registrerat, med anledning av Pillar 2 lag om tilläggsskatt som gäller från och med den 1 januari 2024. Enligt lagstiftningen kommer moderbolaget att vara skyldigt att i Sverige betala tilläggsskatt på vinster i sina dotterbolag vilka beskattas med en effektiv skattesats lägre än 15 procent. Koncernen har analyserat de finansiella siffrorna för 2023 och kommit fram till att koncernen inte förväntar sig någon ytterligare väsentlig tilläggsskatt. I enlighet med IAS 12 redovisar Hilding Anders ingen uppskjuten skatt till följd av tilläggsskatt från BEPS Pillar 2.



DocuSign Envelope ID: 59A4113C-F39D-4196-AD24-5924E1E95EB3

Hilding Anders Financing AB, org nr; 556933-2074

22

## KONCERNREDOVISNING

### Dotterforetag

Dotterforetag är alla företag över vilka koncernen har bestämmande inflytande. Koncernen har bestämmande inflytande över ett företag när den exponeras för eller har rätt till rörlig avkastning från sitt innehav i företaget och har möjlighet att påverka avkastningen genom sitt inflytande i företaget. Dotterforetag inkluderas i koncernredovisningen från och med den dag då det bestämmande inflytandet överförs till koncernen. De exkluderas ur koncernredovisningen från och med den dag då det bestämmande inflytandet upphör.

Förvärvsmetoden används för redovisning av koncernens rörelseförvärv. Köpeskillingen för förvärvet av ett dotterforetag utgörs av verkligt värde på överlåtna tillgångar, skulder och de aktier som emitterats av koncernen. Förvärvsrelaterade kostnader kostnadsförs när de uppstår. Identifierbara förvärvade tillgångar och övertagne skulder i ett rörelseförvärv värderas inledningsvis till verkliga värden på förvärvsdagen. För varje förvärv avgör koncernen om alla innehav utan bestämmande inflytande i det förvärvade företaget redovisas till verkligt värde eller till innehavets proportionella andel av det förvärvade företagens nettotillgångar. Det belopp varmed köpeskillning, eventuellt innehav utan bestämmande inflytande samt verkligt värde på förvärvsdagen på tidigare aktieinnehav överstiger verkligt värde på koncernens andel av identifierbara förvärvade nettotillgångar, redovisas som goodwill.

Koncerninterna transaktioner och balansposter samt orealiserade vinster och förluster på transaktioner mellan koncernföretag elimineras.

### Förändringar i ägarandel i ett dotterforetag utan förändring av bestämmande inflytande

Redovisningsprinciperna för dotterforetag har i förekommande fall ändrats för att garantera en konsekvent tillämpning av koncernens principer. Transaktioner med innehavare utan bestämmande inflytande som inte leder till förlust av kontroll redovisas som eget kapitaltransaktioner, dvs. som transaktioner med ägarna i deras roll som ägare. En förändring i ägarandel redovisas genom en justering av de redovisade värdena för innehaven med och utan bestämmande inflytande så att de återspeglar förändringarna i deras relativa innehav i dotterforetaget. Vid förvärv från innehavare utan bestämmande inflytande redovisas skillnaden mellan verkligt värde på erlagd köpeskillning och den faktiska förvärvade andelen av det redovisade värdet på dotterforetagets nettotillgångar i eget kapital. Vinster och förluster på avyttringar till innehavare utan bestämmande inflytande redovisas också i eget kapital.

### Försäljning av dotterbolag

När koncernen inte längre har ett bestämmande inflytande, värderas varje kvarvarande innehav till verkligt värde per den tidpunkt när den förlorar det bestämmande inflytandet. Ändringen i redovisat värde redovisas i resultaträkningen. Det verkliga värdet används som det första redovisade värdet och utgör grund för den fortsatta redovisningen av det kvarvarande innehavet som intresseforetag, joint venture eller finansiell tillgång. Alla belopp avseende den avyttrade enheten som tidigare redovisats i övrigt totalresultat, redovisas som om koncernen direkt hade avyttrat de hänförliga tillgångarna eller skulderna. Detta kan medföra att belopp som tidigare redovisats i övrigt totalresultat omklassificeras till resultatet.

### Rörelseförvärv

Förvärvsmetoden används för redovisning av koncernens rörelseförvärv, oavsett om förvärvet består av egetkapitalandelar eller andra tillgångar. Köpeskillingen för förvärvet av ett dotterforetag utgörs av de verkliga värdena av:

- överlåtna tillgångar
- skulder som koncernen ådrar sig till tidigare ägare
- aktier som emitterats av koncernen
- tillgångar eller skulder som är en följd av ett avtal om villkorad köpeskillning
- tidigare egetkapitalandel i det förvärvade företaget

Identifierbara förvärvade tillgångar, övertagna skulder och övertagna eventalförpliktelser i ett rörelseförvärv värderas, med ett fåtal undantag, inledningsvis till verkliga värden på förvärvsdagen. För varje förvärv, dvs. förvärv för förvärv, avgör koncernen om innehav utan bestämmande inflytande i det förvärvade företaget redovisas till verkligt värde eller till innehavets proportionella andel i det redovisade värdet av det förvärvade företagens identifierbara nettotillgångar. Förvärvsrelaterade kostnader kostnadsförs när de uppstår.

Goodwill avser det belopp varmed - överförd ersättning, - eventuellt innehav utan bestämmande inflytande i det förvärvade företaget, och - verkliga värdet på förvärvstidpunkten på tidigare egetkapitalandel i det förvärvade företaget, (om rörelseförvärvet genomförts i steg) överstiger verkligt värde på identifierbara förvärvade nettotillgångar. Om beloppet understiger verkligt värde för de förvärvade nettotillgångarna, i händelse av ett förvärv till lågt pris, redovisas mellanskillnaden direkt i resultaträkningen. I de fall då hela eller delar av en köpeskillning skjuts upp, ska de framtida betalningarna diskonteras till nuvärdet vid förvärvstidpunkten. Diskonteringsräntan är företagets marginella låneränta, vilken är den räntesats företaget skulle ha betalat för en finansiering genom lån under motsvarande period och liknande villkor. Villkorad köpeskillning klassificeras antingen som eget kapital eller som finansiell skuld. Belopp klassificerade som finansiella skulder omvärderas varje period till verkligt värde. Eventuella omvärderingsvinster och -förluster redovisas i resultatet. Om rörelseförvärvet genomförs i flera steg omvärderas de tidigare egetkapitalandelarna i det förvärvade företaget till dess verkliga värde vid förvärvstidpunkten. Eventuell uppkommen vinst eller förlust till följd av omvärderingen redovisas i resultatet.



DocuSign Envelope ID: 59A4113C-F39D-4196-AD24-5924E1E95EB3

Hilding Anders Financing AB, org nr; 556933-2074

23

## **Interesseforetag**

Interesseforetag är delägda företag över vilka koncernen har ett betydande, men inte ett bestämmande inflytande över den operativa och finansiella styrningen. I regel innebär detta ett aktieinnehav som omfattar mellan 20 % och 50 % av rösterna. Innehav i interesseforetag redovisas enligt kapitalandelsmetoden i koncernredovisningen. Kapitalandelsmetoden innebär att det i koncernen redovisade värdet på aktierna i interesseforetagen motsvaras av koncernens andel i interesseforetagets eget kapital samt eventuell goodwill och eventuella justeringar för verkligt värde redovisade på förvärvsdagen. Hilding Anders andel av interesseforetagets resultat med justeringar för upplösning av förvärvade över- och undervärden redovisas som en separat post i koncernens resultaträkning.

## **OMRÄKNING AV UTLÄNDSK VALUTA**

### **Transaktioner och balansposter**

Transaktioner i utländsk valuta omräknas till den funktionella valutan enligt de valutakurser som gäller på transaktionsdagen eller den dag då posterna omvärderas. Valutakursvinster och förluster som uppkommer vid betalning av sådana transaktioner och vid omräkning av monetära tillgångar och skulder i utländsk valuta till balansdagens kurs, redovisas i resultaträkningen.

Valutakursvinster och förluster som hänför sig till lån och likvida medel redovisas i resultaträkningen som finansiella intäkter eller kostnader. Alla övriga valutakursvinster och -förluster redovisas i posten "Kostnad för sålda varor" i resultaträkningen.

### **Koncernforetag**

Resultat och finansiell ställning för alla koncernforetag (av vilka inget har en höginflationsvaluta som funktionell valuta) som har en annan funktionell valuta än rapportvalutan, omräknas till koncernens rapportvaluta enligt följande:

- a) tillgångar och skulder för var och en av balansräkningarna omräknas till balansdagens kurs;
- b) intäkter och kostnader för var och en av resultaträkningarna omräknas till månatlig genomsnittlig valutakurs (såvida denna genomsnittliga kurs utgör en rimlig approximation av den ackumulerade effekten av de kurser som gäller på transaktionsdagen, annars omräknas intäkter och kostnader till transaktionsdagens kurs), och
- c) alla omräkningsdifferenser som uppstår redovisas i övrigt totalresultat.

Goodwill och justeringar av verkligt värde som uppkommer vid förvärv av en utlandsverksamhet behandlas som tillgångar och skulder hos denna verksamhet och omräknas till balansdagens kurs. Omräkningsdifferenser redovisas i övrigt totalresultat.

## **KASSAFLÖDESANALYS**

Kassaflödesanalysen visar in- och utbetalningar under året samt likvida medel vid årets början och slut. Kassaflödesanalysen redovisas enligt indirekt metod och delas in i kassaflöde från den löpande verksamheten, investeringsverksamheten samt finansieringsverksamheten.

### **Den löpande verksamheten**

Kassaflödet från den löpande verksamheten utgår från årets rörelseresultat. Justering görs för poster som inte ingår i den löpande verksamhetens kassaflöde. Förändringar i den löpande verksamhetens tillgångar och skulder består av sådana poster som ingår i den normala affärsverksamheten och som inte är att hänföra till investerings- eller finansieringsverksamheten.

### **Investeringsverksamheten**

Investeringsverksamheten består av förvärv samt andra anläggningstillgångar.

### **Likvida medel**

Likvida medel består av kassa och tillgodohavande, vilket motsvarar balansposten Likvida medel.

Posterna i kassaflödesanalysen omräknas till månatlig genomsnittlig valutakurs avseende dotterbolag som har en annan funktionell valuta än SEK vilket bygger på antagandet att kassaflödet inträffar jämnt fördelat inom månaderna. Det innebär att förändringar i balansposter, såsom rörelsekapital, räknas ut i respektive lokal funktionell valuta för att sedan konverteras till SEK med månatlig genomsnittskurs.



DocuSign Envelope ID: 59A4113C-F39D-4196-AD24-5924E1E95EB3

Hilding Anders Financing AB, org nr; 556933-2074

24

## INTÄKTSREDOVISNING

Koncernen tillverkar och säljer sängar, madrasser, sänggavlar samt sängrelaterade tillbehör. Försäljningen sker via grossist, detaljhandel och e-handel i Europa och i Asien.

Försäljningen redovisas som intäkt när kontrollen för varorna överförs, vilket inträffar när varorna levereras till grossisten alternativt slutkunden. Grossisten har full bestämmanderätt över försäljningskanalen och försäljningspriset för varorna, och det finns inte några uppfyllta åtaganden som kan påverka grossistens godkännande av varorna.

Leverans anses ha skett när varorna har transporterats till den specifika platsen, riskerna för föråldrade eller förkomna varor har överförts till grossisten/kunden och grossisten/kunden har antingen accepterat varorna i enlighet med avtalet, tidsrymden för invändningar mot avtalet har gått ut, eller koncernen har objektiva bevis för att alla kriterier för acceptans för leveransen har uppfyllts. Vanligtvis sker detta i samband med leverans.

Sängarna säljs ofta med på förhand överenskomna rabatter. Intäkten från försäljningen redovisas baserat på priset i avtalet, med avdrag för dessa rabatter. Utöver på förhand överenskomna rabatter förekommer även volymrabatter vilka fastställs årsvis. Intäkten reduceras med de förväntade rabatterna i respektive period. Ingen finansieringskomponent bedöms föreligga då kreditiden överensstämmer med marknadspraxis.

En fordran redovisas när varorna levereras, eftersom det är vid den tidpunkten ersättningen är ovillkorlig. Endast en tidsfråga innan betalning ska ske. Om ersättningen är villkorad av ytterligare prestation redovisas en kontraktstillgång. Om ett bolag inom koncernen erhåller förskott från kund redovisas en kontraktsskuld. Förskottsbetalningar redovisas som skuld på raden Leverantörsskulder och andra skulder i balansräkningen, ingen diskontering sker av denna skuld då löptiden i normalfallet uppgår till 30-45 dagar.

Koncernens åtagande att reparera eller ersätta defekta produkter i enlighet med normala garantiregler redovisas som en avsättning månatligen.

En bedömning av framtida reklamationer och returerna som uppkommer under samma period som försäljningen görs löpande och baseras på historisk statistik.

## ANLÄGGNINGSTILLGÅNGAR

### Goodwill och immateriella tillgångar med obestämbart nyttjandeperiod

Goodwill uppkommer när anskaffningsvärdet vid förvärv av delar i dotterföretag överstiger det verkliga värdet på det förvärvade företagens identifierbara nettotillgångar. Goodwill redovisas till anskaffningsvärde med avdrag för eventuell nedskrivning.

Immateriella tillgångar med obestämbart nyttjandeperiod utgörs i huvudsak av varumärken. Varumärken som förvärvats genom ett rörelseförvärv redovisas till verkligt värde på förvärvsdagen. Under rubriken Koncernredovisning ovan beskrivs hur anskaffningsvärdet för goodwill fastställs.

Nedskrivningsprövning av goodwill och immateriella tillgångar med obestämbart nyttjandeperiod genomförs årligen, eller mer frekvent om det finns någon indikation på värdenedgång, genom att beräkna nyttjandevärdet hos den kassagenererande enhet till vilka goodwill och immateriella tillgångar med obestämbart nyttjandeperiod har fördelats. I syfte att testa nedskrivningsbehov, fördelas goodwill som förvärvats i ett rörelseförvärv till kassagenererande enheter eller grupper av kassagenererande enheter som förväntas bli gynnade av synergier från förvärvet. Varje enhet eller grupp av enheter som goodwill har fördelats till motsvarar den lägsta nivå i koncernen på vilken goodwillen i fråga övervakas i den interna styrningen.

Om nyttjandevärdet för en kassagenererande enhet är lägre än det redovisade värdet görs i första hand en nedskrivning av goodwill fördelat till enheten, och i andra hand av övriga tillgångar i enheten proportionellt till deras redovisade värde. En nedskrivning av goodwill kan aldrig återföras i en senare period.

### Övriga immateriella anläggningstillgångar

Övriga immateriella anläggningstillgångar består av datorprogram och redovisas i balansräkningen till anskaffningsvärde med avdrag för ackumulerade avskrivningar och i förekommande fall nedskrivningar.

Utgifter för utveckling av nya produkter, informationssystem och programvaror för eget administrativt bruk aktiveras endast om det bedöms som sannolikt att sådana utgifter kommer att leda till framtida ekonomiska fördelar för företaget. I annat fall kostnadsförs utgiften löpande när den uppstår.

Varumärken som förvärvats separat redovisas till anskaffningsvärde med avdrag för ackumulerade avskrivningar och i förekommande fall nedskrivningar.



DocuSign Envelope ID: 59A4113C-F39D-4196-AD24-5924E1E95EB3

Hilding Anders Financing AB, org nr; 556933-2074

25

## Materielle anleggningstillgångar

Materielle anleggningstillgångar redovisas i balansräkningen till anskaffningsvärde med avdrag för ackumulerade avskrivningar och i förekommande fall nedskrivningar. I anskaffningsvärdet ingår utgifter som direkt kan hänföras till förvärvet av tillgången. Tillkommande utgifter läggs till tillgångens redovisade värde eller redovisas som en separat tillgång, beroende på vilket som är lämpligt, endast då det är sannolikt att de framtida ekonomiska förmåner som är förknippade med tillgången kommer att komma koncernen tillgodo och tillgångens anskaffningsvärde kan mätas på ett tillförlitligt sätt. Redovisat värde för den ersatta delen tas bort från balansräkningen. Alla former av reparation och underhåll redovisas som kostnader i resultaträkningen under den period de uppkommer.

## AVSKRIVNINGAR

### Övriga immateriella tillgångar

Avskrivning av övriga immateriella tillgångar baseras på bedömd nyttjandeperiod och sker linjärt. Varumärken skrivs inte av utan nedskrivningsprövas årligen (se goodwill och immateriella tillgångar med obestämbar nyttjandeperiod ovan). Övriga immateriella tillgångar skrivs av på max 5 år.

### Materielle anleggningstillgångar

Avskrivning av materiella anleggningstillgångar baseras på bedömd nyttjandeperiod och sker linjärt ner till beräknat restvärde. Tillgångarnas restvärde och nyttjandeperiod prövas vid varje rapportperiods slut och justeras vid behov. Avskrivningar för maskiner och inventarier görs för huvudparten av beståndet över 5-10 år. Persondatorer, verktyg och liknande tillgångar skrivs huvudsakligen av över 3 år. Avskrivningar för byggnader och markanläggningar görs med 2-5 % per år. Mark skrivs inte av.

### Nedskrivningar

Vid varje balansdag analyseras de redovisade värdena för materiella och immateriella anleggningstillgångar för att fastställa om det finns något som tyder på att dessa tillgångar har minskat i värde. Om något tyder på detta, beräknas tillgångens återanskaffningsvärde för att kunna fastställa värdet av eventuell nedskrivning. Om återvinningsvärdet är lägre än det redovisade värdet på tillgången görs en nedskrivning. Återvinningsvärdet är det högre av tillgångens verkliga värde minskat med försäljningskostnader och dess nyttjandevärde. Vid bedömning av nedskrivningsbehov grupperas tillgångar på de lägsta nivåer där det finns i allt väsentligt oberoende kassaflöden (kassagenererande enheter). För tillgångar (andra än goodwill) som tidigare har skrivits ner görs per varje balansdag en prövning av om återföring bör göras.

### Tillgångar och skulder som innehas för försäljning och avvecklade verksamheter

Anleggningstillgångar klassificeras som tillgångar som innehas för försäljning när deras redovisade värde huvudsakligen kommer att återvinnas genom en försäljningstransaktion och en försäljning anses mycket sannolik. Dessa tillgångar redovisas på egen rad som omsättningstillgång respektive kortfristig skuld i rapport över finansiell ställning. De redovisas till det lägsta av redovisat värde och verkligt värde med avdrag för försäljningskostnader. Det görs ingen avskrivning på anleggningstillgångar som är klassificerade som tillgångar som innehas för försäljning.

Resultat efter skatt från avveklad verksamhet redovisas på en egen rad i rapporten över resultat och övrigt totalresultat. När en verksamhet klassificeras som avveklad ändras utformningen av jämförelseårets rapport över resultat och övrigt total resultat så att den redovisas som om den avvecklade verksamheten hade avvecklats vid ingången av jämförelseåret. Utformningen av rapporten över finansiell ställning för innevarande och föregående år ändras inte på motsvarande sätt.

Koncernens verksamhet i Askona redovisas som tillgångar som innehas för försäljning per 2023-12-31 och 2022-12-31. Även koncernens dotterföretaget Hilding Anders Shanghai Furniture Co Ltd redovisas som tillgångar som innehas för försäljning per 2022-12-31. Under 2023 redovisas detta bolag som ett dotterbolag då köparen valt att dra sig ur affären under våren 2023. Efter detta valde koncernen att flytta produktionen till ett systerbolag i Kina. Bolaget i Shanghai finns kvar men är nu enbart ett försäljningsbolag.

I koncernens resultaträkning redovisas endast Askona i resultat avveklad verksamhet, både för 2022 och 2023.

I koncernens kassaflödesanalys är tillgångar som innehas för försäljning inkluderade i alla poster i kassaflödesanalysen.

Se koncernens rapporter över finansiell ställning samt not 27, Avveklad verksamhet, för vidare information.



DocuSign Envelope ID: 59A4113C-F39D-4196-AD24-5924E1E95EB3

Hilding Anders Financing AB, org nr; 556933-2074

26

## NYTTJANDERÄTTER

Leasingavtalen skrivs normalt för fasta perioder mellan 11 månader till 20 år men möjligheter till förlängning kan finnas, dessa beskrivs nedan.

Avtal kan innehålla både leasing- och icke-leasingkomponenter. Koncernen fördelar ersättningen i avtalet till leasing- och icke-leasingkomponenter baserat på deras relativa fristående priser där den möjligheten finns.

Villkoren förhandlas separat för varje avtal och ett avtal kan innehålla ett stort antal olika avtalsvillkor. Leasingavtalen innehåller inga särskilda villkor eller restriktioner förutom att leasegivaren bibehåller rättigheterna till pantsatta leasade tillgångar. De leasade tillgångarna får inte användas som säkerhet för lån.

Leasingavtalen redovisas som nyttjanderätter och en motsvarande skuld, den dagen som den leasade tillgången finns tillgänglig för användning av koncernen. För leasingkuldens förfallostruktur, se not 25.

Tillgångar och skulder som uppkommer från leasingavtal redovisas initial till nuvärde. Leasingkuldena inkluderar nuvärdet av följande leasingbetalningar:

- fasta avgifter (inklusive till sin substans fasta avgifter), efter avdrag för eventuella förmåner i samband med tecknandet av leasingavtalet som ska erhållas
- straffavgifter som utgår vid uppsägning av leasingavtalet, om leasingperioden återspeglar att koncernen kommer att utnyttja en möjlighet att säga upp leasingavtalet.

Leasingbetalningar som kommer att göras för rimligtvis säkra förlängningsoptioner ingår också i värderingen av skulden.

Leasingbetalningarna diskonteras med leasingavtalets implicita ränta. Om denna räntesats inte kan fastställas enkelt, vilket normalt är fallet för koncernens leasingavtal, ska leasetagarens marginella låneränta användas, vilken är räntan som den enskilda leasetagaren skulle få betala för att låna de nödvändiga medlen för att köpa en tillgång av liknande värde som nyttjanderätten i en liknande ekonomisk miljö med liknande villkor och säkerheter.

De underliggande komponenterna som har utvärderats av koncernen för att kunna bestämma den marginella låneräntan är:

- Leasetagare - kreditvärdigheten av den legala enheten som ingått leaseavtalet
- Den ekonomiska situationen – den underliggande räntan i det land leasen är upptagen i samt den valuta som leasen är upplagen i
- Leasingperiod – matchning av duration av den underliggande räntan och leasingperioden
- Typ av tillgång – den specifika risken i den leasade tillgången.

Koncernen är exponerad för eventuella framtida ökningarna av rörliga leasingbetalningar baserade på ett index eller en ränta, som inte ingår i leasingkulden förrän de träder i kraft. När justeringar av leasingbetalningar baserade på ett index eller en ränta träder i kraft omvärderas leasingkulden och justeras mot nyttjanderätten.

I det fall koncernen bedömer att de avtalsenliga ökningarna av rörliga leasingbetalningar, baserade på ett index eller en ränta, de facto inte kommer att inträffa har dessa inte tagits med i beräkningen och därmed sker ingen omvärdering av leasingkulden.

Leasingbetalningar fördelas mellan amortering av skulden och ränta. Räntan redovisas i resultaträkningen över leasingperioden.

Tillgångarna med nyttjanderätt värderas till anskaffningsvärde och inkluderar följande:

- det belopp leasingkulden ursprungligen värderats till
- leasingavgifter som betalats vid eller före inledningsdatumet, efter avdrag för eventuella förmåner som mottagits i samband med teckningen av leasingavtalet
- initiala direkta utgifter
- utgifter för att återställa tillgången till det skick som föreskrivs i leasingavtalets villkor.

Nyttjanderätter skrivs vanligen av linjärt över det kortare av nyttjandeperioden och leasingperioden. Om koncernen är rimligt säker på att utnyttja en köpoption skrivs nyttjanderätten av över den underliggande tillgångens nyttjandeperiod.

### *Kortidskontrakt och leasingavtal av mindre värde*

Betalningar för korta kontrakt och leasingavtal av mindre värde kostnadsförs linjärt i resultaträkningen. Korta kontrakt är avtal med en leasingtid på 12 månader eller mindre. Avtal av mindre värde inkluderar IT-utrustning, kaffemaskiner, skrivare och mindre kontorsmöbler.



DocuSign Envelope ID: 59A4113C-F39D-4196-AD24-5924E1E95EB3

Hilding Anders Financing AB, org nr; 556933-2074

27

## *Variabla leasingavgifter*

Vissa leasingavtal gällande hyra av butikslokaler inkluderar, utöver en minimum hyresavgift, även en omsättningsbaserade hyra. Omsättningsbaserade hyror redovisas i resultaträkningen i den period som villkoret som utlöser avgiften uppstår.

Det totala kassaflödet gällande leasingavtal under räkenskapsåret var -838 MSEK (-616 MSEK), inklusive avvecklade verksamheter. Ovanstående kassaflöde inkluderar såväl belopp för leasingavtal som redovisas som leasingskuld, som belopp som betalas för variabla leasingavgifter, korttidsleasing och leasar av lågt värde.

## *Optioner att förlänga och säga upp avtal*

Optioner att förlänga och säga upp avtal finns inkluderade i ett antal av koncernens leasingavtal gällande fastigheter, maskiner och inventarier och fordon. Villkoren används för att maximera flexibiliteten i hanteringen av tillgångarna som används i koncernens verksamhet. Den övervägande delen av optionerna som ger möjlighet att förlänga och säga upp avtal kan endast utnyttjas av koncernen och inte av leasegivarna.

## *Viktiga uppskattningar och bedömningar gällande leasingavtalets längd*

När leasingavtalets längd fastställs, beaktar koncernen all tillgänglig information som ger ett ekonomiskt incitament att utnyttja en förlängningsoption, eller att inte utnyttja en option för att säga upp ett avtal. Möjligheter att förlänga ett avtal inkluderas endast i leasingavtalets längd om det är rimligt säkert att avtalet förlängs (eller inte avslutas).

För leasingavtal som avser kontors-, fabriks- och butikslokaler är följande faktorer normalt mest väsentliga:

- Om avtalen innehåller väsentliga avgifter för att säga upp avtalen (eller inte förlänga dem), bedömer koncernen i normalfallet att det är rimligt säkert att förlängning sker (eller att uppsägning inte sker).
- Om koncernen har förbättringsutgifter på annans fastighet och förväntar sig att de har ett betydande återstående värde är det vanligtvis rimligt säkert att avtalen förlängs (eller sägs inte upp). Denna bedömning är främst applicerbart på flaggskepsbutiker och fabriker.
- Annars beaktar koncernen andra faktorer, inklusive historisk leasingperiod, och de kostnader och avbrott i verksamheten som krävs för att ersätta den leasade tillgången.

Majoriteten av förlängningsoptionerna som avser leasing av kontorslokaler, maskiner, inventarier och fordon har inte räknats med i leasingskulden eftersom koncernen kan ersätta tillgångarna utan väsentliga kostnader eller avbrott i verksamheten.

Leasingperioden omprövas om en option utnyttjas (eller inte utnyttjas) eller om koncernen blir tvungen att utnyttja optionen (eller inte utnyttja den). Bedömningen om det är rimligt säkert omprövas endast om det uppstår någon väsentlig händelse eller förändring i omständigheter som påverkar denna bedömning och förändringen är inom leasetagarens kontroll.

Majoriteten av koncernens leasade butikslokaler finns i den ryska verksamheten, och har därmed ej inkluderats i balansposten per bokslutsdagen 2023 utan omförs till Tillgångar som innehas till försäljning. Övervägande delen av dessa har en leaseperiod på 8-11 månader i enlighet med sedvanligt sätt att skriva kontrakt i landet. Nyttjanderättstillgångarna skrivs inte av sedan verksamheten klassificerades som tillgångar som innehas till försäljning. Ackumulerat belopp för återlagda avskrivningar uppgår till 763 MSEK för perioden 2022-09-01 till 2023-12-31.

För att kunna bedöma om dessa leasar ska inkluderas i redovisning enligt IFRS 16 har koncernen applicerat följande två kriterier på dessa kontrakt:

- Har bolaget som leasetagare en företrädesrätt att förlänga leaseperioden
- Har butiken varit öppen mer än 8 månader

I det fall samtliga båda kriterier är uppfyllda anses leasen vara ett långtidskontrakt och därmed inkluderats i koncernens nyttjanderätter. Detta gäller också för de leaseavtal som skrivits på en period överstigandes 12 månader. De leasar som inte uppfyller kriterierna enligt ovan har därmed exkluderats som övriga korttidskontrakt

## *Garanterade restvärden*

Det finns garanterade restvärden avseende hyra av fordon i ett par länder. Dessa garanterade restvärden anses inte vara materiella för koncernen.

## *Sale and leaseback*

Vid en överföring av en tillgång fastställs först om transaktionen bedöms uppfylla kraven för en försäljning enligt IFRS 15. Säljaren/leasetagaren värderar nyttjanderättstillgången som uppstår från sale and leaseback transaktionen baserat på den andel av det tidigare bokförda värdet på tillgången som säljaren/leasetagaren behåller. Säljaren/leasetagaren redovisar en vinst från försäljning av tillgången som motsvarar värdet av de rättigheter som överförs till köparen.

Under året har koncernen haft en sale and lease-back transaktion, se not 12.



DocuSign Envelope ID: 59A4113C-F39D-4196-AD24-5924E1E95EB3

Hilding Anders Financing AB, org nr; 556933-2074

28

## FINANSIELLA INSTRUMENT

### *Redovisning och första värderingen*

Kundfordringar och utfärdade skuldinstrument redovisas när de är utgivna. Övriga finansiella tillgångar och finansiella skulder redovisas när koncernen blir part i instrumentets avtalsmässiga villkor. En finansiell tillgång (med undantag för kundfordringar som inte har en betydande finansieringskomponent) eller finansiell skuld värderas vid första redovisningstillfället till verkligt värde, plus, när det gäller finansiella instrument som inte värderas till verkligt värde via resultatet, transaktionskostnader som är direkt hänförliga till förvärvet eller emissionen. En kundfordring utan en betydande finansieringskomponent värderas till transaktionspriset.

### **Finansiella tillgångar**

#### *Klassificering och efterföljande värdering*

Vid första redovisningstillfället klassificeras en finansiell tillgång som värderad till antingen upplupet anskaffningsvärde, verkligt värde via övrigt totalresultat eller verkligt värde via resultatet. Finansiella tillgångar omklassificeras inte efter det första redovisningstillfället förutom om koncernen byter affärsmodell för förvaltningen av de finansiella tillgångarna. En finansiell tillgång ska värderas till upplupet anskaffningsvärde om den uppfyller båda följande villkor och inte identifierats som värderad till verkligt värde via resultatet:

- den innehas inom ramen för en affärsmodell vars mål är att inneha finansiella tillgångar i syfte att erhålla avtalsenliga kassaflöden, och
- de avtalade villkoren för den finansiella tillgången ger vid bestämda tidpunkter upphov till kassaflöden som endast är betalningar av kapitalbelopp och ränta på det utestående kapitalbeloppet.

Ett instrument ska värderas till verkligt värde via övrigt totalresultat om den uppfyller båda följande villkor och inte identifierats som värderat till verkligt värde via resultatet:

- det innehas enligt en affärsmodell vars mål kan uppnås både genom att erhålla avtalsenliga kassaflöden och sälja finansiella tillgångar, och
- dess avtalade villkor ger vid bestämda tidpunkter upphov till kassaflöden som endast är betalningar av kapitalbelopp och ränta på det utestående kapitalbeloppet.

Alla finansiella tillgångar som inte klassificeras som värderade till upplupet anskaffningsvärde eller verkligt värde via övrigt totalresultat värderas till verkligt värde via resultatet.

#### *Efterföljande värdering och vinster och förluster*

- Finansiella tillgångar värderade till verkligt värde via resultatet  
Den påföljande värderingen för dessa tillgångar sker till verkligt värde. Nettovinster- och förluster, inkluderat all ränte- eller utdelningsintäkt, redovisas i resultatet. Se not 2 för finansiell riskhantering.
- Finansiella tillgångar värderade till upplupet anskaffningsvärde.  
Tillgångarna i denna kategori värderas till upplupet anskaffningsvärde minskat med eventuell reservering för värdeminskning. Kategorin omfattar främst kassa och tillgodohavanden hos banker samt kundfordringar. Kundfordringar har kort förväntad löptid och fördelar sig på ett stort antal kunder med låga belopp per kund samt värderas utan diskontering till ursprungligt fakturerade belopp med avdrag för bedömd förlustrisk.

#### *Finansiella skulder*

- Klassificering, efterföljande värdering och vinster och förluster  
Finansiella skulder klassificeras som värderade till upplupet anskaffningsvärde eller verkligt värde via resultatet. En finansiell skuld klassificeras till verkligt värde via resultatet om den klassificeras som innehav för handelsändamål, som ett derivat eller den har blivit identifierad som sådan vid första redovisningstillfället. Finansiella skulder värderade till verkligt värde via resultatet värderas till verkligt värde och nettovinster och förluster, inklusive räntekostnader, redovisas i resultatet. Påföljande värdering av övriga finansiella skulder sker till upplupet anskaffningsvärde med effektivräntemetoden. Räntekostnader och valutakursvinster och förluster redovisas i resultatet. Vinster eller förluster vid borttagning från redovisningen redovisas också i resultatet. Se not 2 för finansiell riskhantering.

#### *Borttagande från rapporten över finansiell ställning (bortbokning)*

- Finansiella tillgångar  
Koncernen tar bort en finansiell tillgång från rapporten över finansiell ställning när de avtalsenliga rättigheterna till kassaflödena från den finansiella tillgången upphör eller om den överför rätten att ta emot de avtalsenliga kassaflödena.
- Finansiella skulder  
Koncernen bokar bort en finansiell skuld från rapporten över finansiell ställning när de åtaganden som anges i avtalet fullgörs, annulleras eller upphör.



DocuSign Envelope ID: 59A4113C-F39D-4196-AD24-5924E1E95EB3

Hilding Anders Financing AB, org nr; 556933-2074

29

Når en finansiell skuld bokas bort redovisas skillnaden mellom det redovisade värdet som har tagits bort och den ersättning som har betalats (inklusive överförda icke-monetära tillgångar eller antagna skulder) i resultatet.

#### *Kvittning*

Finansiella tillgångar och finansiella skulder ska kvittas och redovisas med ett nettobelopp i rapporten över finansiell ställning endast när koncernen har en legal rätt att kvitta de redovisade beloppen och har för avsikt att reglera posterna med ett nettobelopp eller att samtidigt realisera tillgången och reglera skulden.

#### *Nedskrivning av finansiella tillgångar och kontraktstillgångar*

IFRS 9 baseras på förväntade framtida kreditförluster ("expected credit loss model"). Nedskrivningsmodellen ska tillämpas på finansiella tillgångar värderade till upplupet anskaffningsvärde eller till verkligt värde via övrigt totalresultat förutom investeringar i egetkapitalinstrument (aktier och andelar) och kontraktstillgångar.

Enligt IFRS 9 görs förlustreservering enligt något av följande sätt:

- förväntas inträffa inom 12 månader: bokas för förlusthändelser som kan förväntas inträffa inom 12 månader.
- förväntas inträffa under tillgångens hela livstid: bokas för förlusthändelser som kan förväntas inträffa under tillgångens hela livstid.

Förlustriskreservering för tillgångens hela livstid görs om kreditrisken för den finansiella tillgången på rapportdagen har ökat signifikant sedan initial redovisning gjordes och förlustriskreservering inom 12 månader görs om så inte är fallet. Dock görs alltid förlustriskreservering för tillgångens hela livstid för kundfordringar och kontraktstillgångar utan betydande finansieringskomponent.

#### *Finansiella derivatinstrument*

Koncernen innehar finansiella derivatinstrument för att säkra exponering i utländsk valuta. Derivat redovisas vid första redovisningstillfället till verkligt värde. Efter det första redovisningstillfället värderas derivat till verkligt värde och förändringar i detta redovisas generellt sett i resultatet.

#### *Kassafördessäkringar*

Hilding Anders tillämpar inte säkringsredovisning på något finansiellt instrument per 31 december 2023. Samtliga kontrakt redovisas till verkligt värde via resultaträkningen.

### **VARULAGER**

Varulagret redovisas till det lägsta av anskaffningsvärdet och nettoförsäljningsvärdet. Anskaffningsvärdet fastställs med användning av först in, först ut-metoden (FIFU). Anskaffningsvärdet för färdiga varor och pågående arbeten består av formgivningskostnader, råmaterial, direkt lön, andra direkta kostnader och hänförliga indirekta tillverkningskostnader (baserade på normal tillverkningskapacitet). Lånekostnader ingår inte. Nettoförsäljningsvärdet är det uppskattade försäljningspriset i den löpande verksamheten, med avdrag för tillämpliga rörliga försäljningskostnader.

### **KUNDFORDRINGAR**

Kundfordringar är belopp som ska betalas av kunder för sålda varor eller utförda tjänster i den löpande verksamheten. Om betalning förväntas inom ett år eller tidigare (eller under normal verksamhetscykel om denna är längre), klassificeras de som omsättningstillgångar. Om inte, tas de upp som anläggningstillgångar. Kundfordringar redovisas inledningsvis till verkligt värde och därefter till upplupet anskaffningsvärde med tillämpning av effektivräntemetoden, minskat med eventuell reservering för värdeminskning.

Vid tillfällen då kundfordringarna har blivit belånade genom factoring och där koncernen har behållit kreditrisken fortsätter koncernen att redovisa de överförda tillgångarna i sin helhet i balansräkningen. Det belopp som erhållits genom factoringavtalet redovisas som upplåning mot säkerhet.

Koncernens bolag har ingått avtal om avyttring och belåning av kundfakturor (factoring). Avyttrade kundfordringar tas bort från balansräkningen i de fall kontrollen övergår till köparen vid avyttring. I de fall kontrollen kvarstår hos koncernen redovisas dessa kundfordringar som tillgångar och de upptagna krediterna som kortfristiga upplåning. Belånade kundfordringar tas bort från balansräkningen när rätten att erhålla kassaflöden från kundfordran har löpt ut eller överförts och koncernen har överfört kontrollen till köpare. Kostnader för factoring redovisas som en finansiell kostnad.

#### **Kundfordringar (förenklad metod för redovisning av förväntade kundförluster)**

Kundfordringar redovisas vid första redovisningstillfället till verkligt värde och därefter till upplupet anskaffningsvärde med tillämpning av effektivräntemetoden med avdrag för avsättning för förväntad förlust. Förändringen av avsättningen redovisas via resultaträkningen i försäljningskostnader. För att fastställa behov av avsättning för kreditrisker görs en bedömning av kundernas framtida betalningsförmåga. Koncernens bedömning avseende förväntade kundförluster grundar sig på känd information och framåtblickande faktorer inklusive information om enskilda kunder samt mer specifika faktorer såsom tecken på konkurs eller känd insolvens.



DocuSign Envelope ID: 59A4113C-F39D-4196-AD24-5924E1E95EB3

Hilding Anders Financing AB, org nr; 556933-2074

30

## LIKVIDA MEDEL

Likvida medel omfatter kassa, omedelbart tilgjengelige banktillgodehavenden samt kortfristige plasseringer. Kortfristige plasseringer har en løptid understigende tre måneder fra anskaffningstidspunktet.

## LEVERANTØRSSKULDER

Leverantørsskulder er forpliktelser å betale for varer eller tjenester som har forvärvat i den løpende virksomheten fra leverantører. Leverantørsskulder klassifiseres som kortfristige skulder om de forefaller inom ett år eller tidligere (eller under normal virksomhetscykel om denna är längre). Om inte, tas de upp som långfristige skulder. Leverantørsskulder redovisas inledningsvis till verkligt värde och därefter till upplupet anskaffningsvärde med tillämpning av effektivräntemetoden. Inom koncernens ryska verksamhet finns avtal med en leverantör som medför utökade kredittider. Detta innebär att köparen reglerar sin fordran gentemot tredje part istället för den ursprungliga leverantören. Då villkoren för skulden i allt väsentligt är oförändrade mot den ursprungliga leverantørsskulden sker ingen förändring i redovisningen av skulden i enlighet med IFRS 9.

## UPPLÅNING

Upplåning redovisas inledningsvis till verkligt värde. Upplåning redovisas därefter till upplupet anskaffningsvärde och eventuell skillnad mellan erhållt belopp och återbetalningsbelopp redovisas i resultaträkningen fördelat över låneperioden, med tillämpning av effektivräntemetoden.

Avgifter som betalas för lånelöften redovisas som transaktionskostnader för upplåningen i den utsträckning det är sannolikt att delar av eller hela kreditutrymmet kommer att utnyttjas. I sådana fall redovisas avgiften när kreditutrymmet utnyttjas. När det inte föreligger några bevis för att det är sannolikt att delar av eller hela kreditutrymmet kommer att utnyttjas, redovisas avgiften som en försöksbetalning för finansiella tjänster och fördelas över det aktuella lånelöftets löptid.

Checkräkningskrediter redovisas som upplåning bland kortfristiga skulder i balansräkningen.

## AKTUELL OCH UPSKJUTEN INKOMSTSKATT

Periodens skattekostnad omfattar aktuell och uppskjuten skatt. Skatt redovisas i resultaträkningen, utom när skatten avser poster som redovisas i övrigt totalresultat eller i eget kapital. I sådana fall redovisas även skatten i övrigt totalresultat respektive eget kapital.

Den aktuella skattekostnaden beräknas på basis av de skatteregler som på balansdagen är beslutade eller i praktiken beslutade i de länder där moderföretaget och dess dotterföretag är verksamma och genererar skattepliktiga intäkter. Ledningen utvärderar regelbundet de yrkanden som gjorts i självdeklarationer avseende situationer där tillämpliga skatteregler är föremål för tolkning. Den gör, när så bedöms lämpligt, avsättningar för belopp som troligen ska betalas till skattemyndigheten.

Uppskjuten skatt redovisas, enligt balansräkningsmetoden, på alla temporära skillnader som uppkommer mellan det skattemässiga värdet på tillgångar och skulder och dess redovisade värden i koncernredovisningen. Uppskjuten skatteskuld redovisas emellertid inte om den uppstår till följd av första redovisningen av goodwill. Uppskjuten skatt redovisas heller inte om den uppstår till följd av en transaktion som utgör den första redovisningen av en tillgång eller skuld som inte är ett rörelseförvärv och som, vid tidpunkten för transaktionen, varken påverkar redovisat eller skattemässigt resultat. Uppskjuten inkomstskatt beräknas med tillämpning av skattesatser (och lagar) som har beslutats eller aviserats per balansdagen och som förväntas gälla när den berörda uppskjutna skattefordran realiseras eller den uppskjutna skatteskulden regleras.

Uppskjutna skattefordringar redovisas i den omfattning det är troligt att framtida skattemässiga överskott kommer att finnas tillgängliga, mot vilka de temporära skillnaderna kan utnyttjas.

Uppskjuten skatt beräknas på temporära skillnader som uppkommer på andelar i dotterföretag och intresseföretag, förutom för uppskjutna skatteskulder där tidpunkten för återföring av den temporära skillnaden kan styras av koncernen och det är sannolikt att den temporära skillnaden inte kommer att återföras inom överskådlig framtid.

## ERSÄTTNINGAR TILL ANSTÄLLDA

Kortfristiga ersättningar: Kortfristiga ersättningar i koncernen utgörs av lön, sociala avgifter, betald semester, betald sjukfrånvaro, sjukvård och bonus. Kortfristiga ersättningar redovisas som en kostnad och en skuld då det finns en legal eller informell förpliktelse att betala ut en ersättning.

### *Ersättningar vid uppsägning:*

Ersättningar vid uppsägning utgår då något företag inom koncernen beslutar att avsluta en anställning före den normala tidpunkten för anställningens upphörande eller då en anställd accepterar ett erbjudande om frivillig avgång i utbyte mot sådan ersättning. Om ersättningen inte ger företaget någon framtida ekonomisk fördel redovisas en skuld och en kostnad när företaget har en legal eller informell förpliktelse att lämna sådan ersättning. Ersättningen värderas till den bästa uppskattningen av den ersättning som skulle krävas för att reglera förpliktelsen på balansdagen.



DocuSign Envelope ID: 59A4113C-F39D-4196-AD24-5924E1E95EB3

Hilding Anders Financing AB, org nr; 556933-2074

31

#### *Ersättning vid avslutad anställning (pensioner);*

En avgiftsbestämd pensionsplan är en pensionsplan enligt vilken koncernen betalar fasta avgifter till en separat juridisk enhet. Koncernen har inte några rättsliga eller informella förpliktelser att betala ytterligare avgifter om denna juridiska enhet inte har tillräckliga tillgångar för att betala alla ersättningar till anställda som hänger samman med de anställdas tjänstgöring under innevarande eller tidigare perioder. En förmånsbestämd pensionsplan är en pensionsplan som inte är avgiftsbestämd. Utmärkande för förmånsbestämda planer är att de anger ett belopp för den pensionsförmån en anställd erhåller efter pensionering, vanligen baserat på en eller flera faktorer såsom ålder, tjänstgöringstid och lön.

Den skuld som redovisas i balansräkningen avseende förmånsbestämda pensionsplaner är nuvärdet av den förmånsbestämda förpliktelsen vid rapportperiodens slut minus verkligt värde på förvaltningstillgångarna. Den förmånsbestämda pensionsförpliktelsen beräknas årligen av oberoende aktuarier med tillämpning av den s.k. projected unit credit method. Nuvärdet av den förmånsbestämda förpliktelsen fastställs genom diskontering av uppskattade framtida kassaflöden med användning av räntesatsen för förstklassiga företagsobligationer som är utfärdade i samma valuta som ersättningarna kommer att betalas i med löptider jämförbara med den aktuella pensionsförpliktelsen.

Kostnader avseende tjänstgöring under innevarande period för förmånsbestämda planer, redovisade som personalkostnader i resultaträkningen förutom när de aktiveras som en del av anskaffningskostnaden för en tillgång, utgörs av ökningen av den förmånsbestämda förpliktelsen, förändringar av ersättningarna, reduceringar och regleringar (curtailments and settlements).

Nettoräntan beräknas genom att diskonteringsräntan tillämpas på förmånsbestämda planer och på det verkliga värdet på förvaltningstillgångar. Denna kostnad ingår i personalkostnaderna i resultaträkningen.

Aktuariella vinster och förluster till följd av erfarenhetsbaserade justeringar och förändringar i aktuariella antaganden redovisas i övrigt totalresultat under den period då de uppstår.

Kostnader avseende tjänstgöring under tidigare perioder redovisas direkt i resultaträkningen.

För avgiftsbestämda pensionsplaner betalar koncernen avgifter till offentligt eller privat administrerade pensionsförsäkringsplaner på obligatorisk, avtalsenlig eller frivillig basis. Koncernen har inga ytterligare betalningsförpliktelser när avgifterna väl är betalda. Avgifterna redovisas som personalkostnader när de förfaller till betalning. Förutbetalda avgifter redovisas som en tillgång i den utsträckning som kontant återbetalning eller minskning av framtida betalningar kan komma koncernen tillgodo.

#### **AVSÄTTNINGAR**

Avsättningar för omstrukturingskostnader redovisas när koncernen har en legal eller informell förpliktelse till följd av tidigare händelser, det är sannolikt att ett utflöde av resurser kommer att krävas för att reglera åtagandet och beloppet har beräknats på ett tillförlitligt sätt. Inga avsättningar görs för framtida rörelseförluster.

Om det finns ett antal liknande åtaganden, bedöms sannolikheten för att det kommer att krävas ett utflöde av resurser vid regleringen sammantaget för hela denna grupp av åtaganden. En avsättning redovisas även om sannolikheten för ett utflöde avseende en speciell post i denna grupp av åtaganden är ringa.

Avsättningarna värderas till nuvärdet av det belopp som förväntas krävas för att reglera förpliktelsen. Härvid används en diskonteringsränta före skatt som återspeglar en aktuell marknadsbedömning av det tidsberoende värdet av pengar och de risker som är förknippade med avsättningen. Den ökning av avsättningen som beror på att tid förflyter redovisas som räntekostnad.

#### **VIKTIGA UPPSKATTNINGAR OCH BEDÖMNINGAR FÖR REDOVISNINGSAÄNDAMÅL**

För att upprätta de finansiella rapporterna måste företagsledningen och styrelsen göra bedömningar och antaganden som påverkar tillgångs- och skuldposter, respektive intäkt- och kostnadsposter redovisade i bokslutet samt lämnad information i övrigt, bland annat i fråga om ansvarsförbindelser. Vid tillämpningen av redovisningsprinciperna, beskrivna ovan, bedöms följande bedömningar, antaganden och beräkningar vara de mest väsentliga.

#### **Nedskrivningsprövningar avseende goodwill**

Vid bedömningen om det finns ett nedskrivningsbehov görs antaganden om framtida kassaflöden, diskonteringsränta, tillväxt och lönsamhet för de kassagenererande enheterna till vilka goodwillen hänförs. För en beskrivning av hur nedskrivningsprövningarna genomförs och vilka antaganden som gjorts hänvisas till not 10. Det redovisade värdet på goodwill uppgår till 4 396 MSEK (4 857), vilket inkluderar en nedskrivning för året om -699 MSEK (-638).



DocuSign Envelope ID: 59A4113C-F39D-4196-AD24-5924E1E95EB3

Hilding Anders Financing AB, org nr; 556933-2074

32

## Nedskrivningsprøving av øvrige anleggningstillganger

Koncernens materielle og immaterielle anleggningstillganger, eksklusiv goodwill, opplyses til anskaffingsverdi med avdrag for akkumulerte avskrivninger samt eventuelle nedskrivninger. Koncernen redoviser utøver goodwill og varumærker ingen immaterielle anleggningstillganger med ubegrenset nyttjandeperiode. Avskrivninger gjøres over beregnet nyttjandeperiode til et bedømt restverdi. Såvel nyttjandeperiode som restverdi omprøves minst i slutet av varje regnskapsperiode. Det redovisde verdiet på koncernens anleggningstillganger prøves nårhelst hendelser eller ændrede forutsetninger indikerer at det redovisde verdiet ikke kan återvinnas. Det redovisde verdiet av immaterielle tillganger som ännu inte är färdiga för användning prøves varje år. Om en sådan analys indikerer ett för högt upptaget värde fastställs tillgångens återvinningsvärde. Återvinningsvärdet är det högre av en tillgångs verkliga värde med avdrag för försäljningskostnader och dess nyttjandevärde. Nyttjandevärdet beräknas som förväntat framtida diskonterat kassaflöde från tillgången, alternativt den kassagenererande enhet till vilken tillgången hör.

## Värdering av lager

Koncernens varulager har värderats, med tillämpning av vägda genomsnittspriser eller först-in-först-ut (FIFU) principen, till det lägsta av anskaffningsvärdet och nettoförsäljningsvärdet på balansdagen. Vid fastställande av nettoförsäljningsvärdet har produkternas ålder och bedömd framtida omsättningshastighet beaktats. Redovisat värde på varulagret vid årets slut uppgår till 620 MSEK (695) och uppdelning på lagerkomponenter framgår av not 15.

## Kreditrisiker i kundfordringar

För att fastställa behov av avsättning för kreditrisiker gjøres en bedömning av kundernas framtida betalningsförmåga. En extra grundlig bedömning gjøres i de fall då kundfordringarna är förfallna. Utestående kundfordringar per den 31 december 2023 uppgår till 490 MSEK (449) och en ålderanalys av förfallna kundfordringar finns i not 16.

## Uppskjuten skatt avseende förlustavdrag

Vid värderingen av uppskjutna skattefordringar gjøres bedömningar om framtida skattemässiga överskott i respektive land och därmed möjligheterna att utnyttja förlustavdragen. Det verkliga resultatet kan avvika från dessa bedömningar bland annat på grund av ändrat framtida affärsklimat, ändrade skatteregler eller utfallet av myndigheters eller skattedomstolarnas ännu ej slutförda granskning av angivna deklarasjoner. Det redovisde verdiet på uppskjutna skattefordringar relaterade till skattemässiga underskottsavdrag uppgår till 37 MSEK (31).

## Avsättningar för tvister

Koncernen är involverat i ett antal tvister och rättsliga förfaranden inom ramen för den löpande verksamheten. Ledningen rådgör med juridisk expertis i frågor rörande rätts tvister och med andra experter såväl inom som utanför bolaget i frågor rörande den löpande affärsverksamheten. Enligt bästa bedömning är varken moderbolaget eller något dotterföretag för närvarande involverat i något rättsligt förfarande eller skiljeförfarande som bedöms komma att ha någon väsentlig negativ effekt på verksamheten, den finansiella ställningen eller resultatet av verksamheten.

## Avsättningar för pensioner och anställningsavtal

De mest väsentliga antaganden som ledningen måste göra i samband med den aktuariella beräkningen av pensionsförpliktelser och pensionskostnader berör diskonteringsränta, förväntad årlig pensionsuppräkning och förväntad livslängd. En förändring i något av dessa grundläggande antaganden kan ge en betydande påverkan på beräknade pensionsförpliktelser, finansieringsbehov och årliga pensionskostnader. Ytterligare upplysningar om gjorda antaganden, känslighetsanalys avseende förändringar i antaganden samt om pensionsförpliktelserna och deras nuvärde vid rapportperiodens slut återfinns i not 19.

## Avsättningar för garantier

Avsättning för garantiåtaganden redovisas på grund av att koncernen kan komma att behöva bära kostnader för att reparera felaktiga produkter. Garantier lämnas vanligen för ett eller två år efter försäljningen. Osäkerhet finns vad gäller belopp samt tidpunkt för eventuell reglering avseende garantiärenden. Avsättning för garantiåtagande har gjorts baserat på historisk information och utfall.



DocuSign Envelope ID: 59A4113C-F39D-4196-AD24-5924E1E95EB3

Hilding Anders Financing AB, org nr; 556933-2074

33

## Definitioner av nyckeltal

### *Nettoomsättning*

Värdet på koncernens leveranser efter avdrag för leveranser mellan bolag inom koncernen.

### *Nettomarginal*

Resultat före skatt i procent av nettoomsättningen.

### *Nettoskuldsättning*

Räntebärande tillgångar minskat med räntebärande avsättningar och skulder.

### *Bruttomarginal*

Bruttoresultat i relation till nettoomsättning.

### *Avkastning på totalt kapital*

Resultat före skatt plus finansiella kostnader i procent av genomsnittligt totalt kapital.

### *Nettoskuldsättningsgrad*

Nettoskuldsättning i relation till eget kapital.

### *Rörelseresultat*

Resultat före skatt och före finansiella poster

### *Avkastning på eget kapital*

Årets resultat i procent av genomsnittligt eget kapital.

### *Räntetäckningsgrad*

Rörelseresultat plus finansiella intäkter dividerat med finansiella kostnader

### *Rörelsemarginal*

Rörelseresultat i relation till nettoomsättning.

## REDOVISNINGSPRINCIPER I MODERBOLAGET

Årsredovisningen för moderföretaget är upprättad i enlighet med RFR 2 Redovisning för juridiska personer och Årsredovisningslagen.

Redovisning i juridiska personer, samt enligt Rådet för finansiell rapporterings uttalande. RFR 2 innebär att moderbolaget i årsredovisningen för den juridiska personen skall tillämpa samtliga av EU antagna IFRS och uttalanden så långt detta är möjligt inom ramen för årsredovisningslagen. Rekommendationen anger vilka undantag från och tillägg till IFRS som ska göras.

### *Skillnader mellan koncernens och moderbolagets redovisningsprinciper*

Skillnader mellan koncernens och moderbolagets redovisningsprinciper framgår nedan. De angivna redovisningsprinciperna för moderbolaget har tillämpats konsekvent på samtliga perioder som presenteras i moderbolagets finansiella rapporter.

### *Dotterföretag*

Andelar i dotterföretag redovisas i moderbolaget enligt anskaffningsvärdemetoden, vilket innebär att i balansräkningen redovisas innehaven till anskaffningsvärde med avdrag för eventuella nedskrivningar. I anskaffningsvärdet inkluderas förvävsrelaterade kostnader.

### *Skatter*

I moderbolaget redovisas de eventuella obeskattade reserverna i sin helhet, utan att fördelas som eget kapital och uppskjuten skatteskuld.

### *Uppställningsformer*

Resultat- och balansräkning följer årsredovisningslagens uppställningsform. Rapport över förändring av eget kapital följer också koncernens uppställningsform men ska innehålla de komponenter som anges i ÅRL, vilket innebär skillnad i benämningar, jämfört med koncernredovisningen.



DocuSign Envelope ID: 59A4113C-F39D-4196-AD24-5924E1E95EB3

Hilding Anders Financing AB, org nr; 556933-2074

34

## NOT 2 Finansiell riskhantering

Hilding Anders är utsatt för finansiella risker, vilka hanteras av koncernens Treasuryavdelning i nära samarbete med de operativa enheterna. Styrelsen har etablerat tydliga policies för övergripande riskhantering samt för specifika områden såsom valuta-, ränte-, och kreditrisker, samt användning av hedginginstrument. Under 2023 har ingen säkringsredovisning tillämpats på några säkringsinstrument.

Nedan redogörs för koncernens exponering mot finansiella risker och hur dessa kan påverka koncernens framtida finansiella resultat. Resultatinformation för innevarande period har inkluderats för att ge en mer detaljerad förståelse.

Risk	Exponering uppstår från	Hantering
Valutarisk	Framtida affärstransaktioner. Redovisade finansiella tillgångar och finansiella skulder som inte är uttryckta i svenska kronor	Bedömning av behovet av valutaterminer och valutaswapar.
Ränterisk	Långfristig upplåning med rörlig ränta	Bedömning av behovet av ränteswapar
Kreditrisk	Likvida medel, kundfordringar, derivatinstrument	Diversifiering av banktillgodohavanden, kreditlimit, factoring och rembursar
Likviditetsrisk	Upplåning och övriga skulder	Tillgång till bindande kreditlöften och krediter

## Marknadsrisk

### Valutarisk

Majoriteten av Hilding Anders dotterbolag, både tillverknings- och försäljningsenheter, är belägna utanför Sverige. Detta innebär att en betydande del av koncernens tillgångar, skulder, intäkter och kostnader är i utländsk valuta. Förändringar i växelkursen mellan den svenska kronan och andra valutor påverkar därför Hilding Anders resultat och finansiella ställning.

Den främsta risken gäller inköp och försäljning i utländska valutor. Denna risk kan uppstå både genom valutaförändringar på finansiella instrumentet såsom kund- eller leverantörsfakturor, samt genom förändringar i förväntade eller avtalade betalningsflöden, vilket kallas transaktionsexponering. Transaktionsexponeringen kan vara antingen operationell eller finansiell. Dessutom uppstår valutaförändringar när tillgångar och skulder hos utländska dotterföretag omräknas till moderbolagets funktionella valuta, vilket kallas omräkningsexponering.

Koncernens omräkningsexponering i utländsk valuta vid slutet av rapportperiodens, i MSEK:

	31 december 2023						31 december 2022					
	EUR	RUB	PLN	DKK	CHF	NOK	EUR	RUB	PLN	DKK	CHF	NOK
Kundfordringar	209	280	120	15	15	6	194	232	77	20	19	11
Banklån	3 847	636			282		3 342	810			270	
Leverantörsskulder	405	503	114	26	30	21	295	281	208	65	43	55

De ackumulerade valutakurseffekterna som redovisats i resultaträkningen var:

	2023	2022
Valutakursvinster och förluster som ingår i rörelseresultatet	1	-2
Övriga poster	-23	-277
<b>Totalt</b>	<b>-22</b>	<b>-279</b>



DocuSign Envelope ID: 59A4113C-F39D-4196-AD24-5924E1E95EB3

Hilding Anders Financing AB, org nr; 556933-2074

35

## Transaksjonsexponering

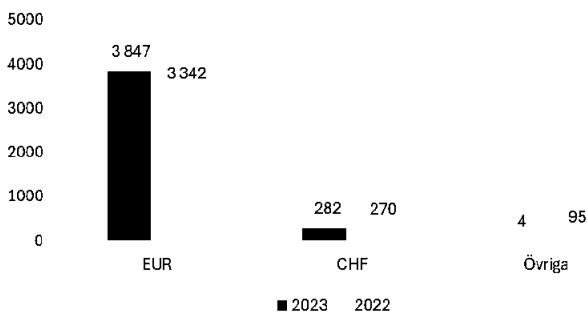
Operationella valutakursförändringar avser effekten på nettoomsättning och kostnader när bolag genomför försäljning eller inköp i annan valuta än sin funktionella valuta.

Före eventuella valutasäkringsåtgärder, uppgår koncernens transaktionsnettoexponering till -319 MSEK (-730) per den 31 december 2023. Detta innebär att försäljning och inköp skett i valutor som skiljer sig från den funktionella valutan.

Den mest betydande transaksjonsexponeringen inom koncernen rör inköp av råvarumaterial i EUR och USD, där bolagen betalar i EUR eller USD men får sina intäkter i sin funktionella valuta. EUR-exponeringen gäller främst mot valutor som PLN, DKK, CHF, NOK och SEK, medan USD-exponeringen gäller främst mot CNY.

Koncernens finansiella valutakursresultat består främst av realiserade vinster och förluster på lån i utländsk valuta, där koncernen huvudsakligen lånar i EUR.

## Koncernens externa upplåning per valuta, MSEK



Som nämnts ovan, ingår valutakursresultat om 1 MSEK (-2) i rörelseresultatet 2023. En förstärkning med 5% av den utländska valutan påverkar koncernens rörelseresultat med ca -17 MSEK (-18) exklusive säkringsåtgärder.

I finansnettot ingår valutakursresultat om -23 MSEK (-277). Om valutakurserna skulle förändras med 5% i en ofördelaktig riktning skulle koncernens finansnetto påverkas med ca -25 MSEK (-167).

## Omräkningsexponering

Den omräkningsdifferens som uppstår vid jämförelsen av årets resultat till den genomsnittskurs som använts i resultaträkningen och den slutkurs som används i balansräkningen har förts direkt till eget kapital.

Nettotillgångar i utländska dotterbolag redovisas till balansdagskurs i balansräkningen. Omräkningsdifferens som uppstår mellan värdet på dessa tillgångar vid årets ingång och vid årets utgång redovisas i årets totalresultat.

Den totala omräkningsdifferensen för 2023 uppgick till -38 MSEK (520). En förstärkning med 5% av samtliga funktionella valutors förhållande till SEK skulle påverka koncernens omräkningsdifferenser med cirka 115 MSEK (80).

## Ränterisk

Ränterisk är risken att värdet på finansiella instrument förändras på grund av förändringar i marknadsräntor. Koncernens finansnetto och resultat påverkas av svängningar i räntenivåerna. Hur snabbt en förändring i räntan påverkar finansnettot beror på hur länge tillgångar och skulder är bundna till en viss ränta.

Koncernens främsta ränterisk uppstår genom långfristig upplåning med rörlig ränta, vilket innebär att dess kassaflöden är utsatta för förändringar i räntenivåerna. Högre räntekostnader till följd av ränteförändringar kan påverka resultatet, och koncernen strävar efter att begränsa denna kassaflödesrisk genom att följa koncernens finanspolicy.

Hanteringen av koncernens räntexponering är centraliserad, vilket innebär att koncernledningen har ansvaret för att identifiera och hantera denna exponering.



DocuSign Envelope ID: 59A4113C-F39D-4196-AD24-5924E1E95EB3

Hilding Anders Financing AB, org nr; 556933-2074

36

	2023	% av totala lån	2022	% av totala lån
Lån till rörlig ränta	3 871	94%	3 405	93%
Lån till fast ränta	262	6%	252	7%

Per den 31 december 2023 varierar de rörliga räntorna mellan 0% och 4,11% (0 och 2,2). Relevanta rörliga räntor är EURIBOR och CHF SARON.

En ränteförändring med +/-1 procent på rörlig del påverkar koncernens resultat med ca +/-44,2 MSEK (34,1).

## Kapitalrisk och likviditetsrisk

Kapitalrisk består av refinansierings- och likviditetsrisker. Dessa risker uppstår om bolaget inte kan uppfylla betalningsåtaganden på grund av bristande likviditet eller på grund av svårigheter att få kredit från externa källor.

Likviditetsrisk avser risken att inte kunna uppfylla betalningsåtaganden på grund av bristande likviditet eller svårigheter att erhålla finansiering. Koncernens målsättning är att alltid ha mer än en kreditgivare som är villig att erbjuda finansiering till marknadsmässiga villkor.

Koncernens mål avseende kapitalstrukturen är att:

- Trygga koncernens förmåga att fortsätta sin verksamhet, så att den kan fortsätta att generera avkastning till aktieägarna och nytta för andra intressenter, och
- Upprätthålla en optimal kapitalstruktur för att hålla kostnaderna för kapitalet nere

Hilding Anders finansiering och finansiella riskhantering hanteras av dotterbolaget Hilding Anders International AB, som också fungerar som internt bank för koncernen.

Koncernens lånefinansiering sker i huvudsak genom ett syndikerat lånearrangemang i EUR. Under juli 2023 avslutades ytterligare en rekapitaliseringsåtgärd, vilket resulterade i en förstärkt kapitalstruktur för verksamheten i Europa och Asien. Denna åtgärd inkluderade tillförsel av ny likviditet från långivarna och innefattade bland annat ett super seniort lån på EUR 20m.

Hilding Anders förbereder nu betalningsflöden inom ramen för sanktioner för att slutföra försäljningen av Askona koncernen. Askona är finansiellt fristående och opererar oberoende av Hilding Anders Group. Det kommer att ske en ägarförändring där koncernens långivare blir majoritetsägare i Hilding Anders och i samband med det genomförs den avslutande fasen av rekapitaliseringsprocessen, se vidare avsnitt "Väsentliga händelser efter årets utgång". Detta kommer ytterligare förbättra både likviditeten och kapitalstrukturen i gruppen. Rekapitaliseringsåtgärderna positionerar Hilding Anders med en mer robust och passande kapitalstruktur för att fortsätta implementera den värdeskapande planen som är satt i samarbete med gruppens intressenter.

## Kreditrisk

Hilding Anders kreditrisk omfattar kundernas betalningsförmåga och hanteras av respektive dotterbolag genom noggrann bevakning av betalningsmoral, uppföljning av kundernas finansiella rapporter, samt genom kontinuerlig kommunikation. Kunderna kreditkontrolleras varvid information om kundernas finansiella ställning inhämtas från olika kreditupplysningsföretag. För att minimera kreditriskerna använder sig koncernens bolag i huvudsak av kreditförsäkringar och förskottsbetalningar. På balansdagen föreligger ingen signifikant koncentration av kreditexponering.

## Riskhantering

Kreditrisk och kreditförluster är till övervägande del hänförliga till kundfordringar för vilka den förenklade metoden för redovisning av förväntade kreditförluster tillämpas. Hilding Anders reserverar för förväntade kreditförluster baserat på historiska kreditförluster samt framåtriktad information. Eventuella kreditförsäkringar beaktas vid nedskrivning. Hilding Anders skriver bort en fordran när det inte längre finns någon förväntan på att erhålla betalning och då aktiva åtgärder vidtagits för att erhålla betalning. För kvantitativ information om förlustreserven för förväntad kreditförlust för kundfordringar, se not 16.

Koncernen arbetar även med factoring av kundfakturer. Ytterligare information se not 16.



DocuSign Envelope ID: 59A4113C-F39D-4196-AD24-5924E1E95EB3

Hilding Anders Financing AB, org nr; 556933-2074

37

## NOT 3 Nettoomsättning fördelat på geografisk marknad

Geografi har bedömts som viktiga attribut i uppdelningen av Hilding Anders intäkter. Tabellen nedan presenterar nettoomsättningen per geografiskt område.

	2023	%	2022	%
Sverige	747	11	745	11
Danmark	643	10	631	10
Polen	1 408	21	1 465	22
Övriga Europa	3 333	51	3 183	49
Asien	446	7	490	8
<b>Totalt</b>	<b>6 577</b>	<b>100</b>	<b>6 514</b>	<b>100</b>

100 % av nettoomsättningen avser varor.

Hilding Anders har inga väsentliga kontraktstillgångar eller avtalskulder.

## NOT 4 Rörelsens kostnader

	Not	2023	2022
Varukostnad i kostnad sålda varor <sup>1)</sup>		-3 645	-3 964
Löner, ersättningar och sociala kostnader	5	-1 408	-1 321
Avskrivningar på immateriella anläggningstillgångar	10	-27	-32
Avskrivningar på materiella anläggningstillgångar	11, 12	-330	-298
Nedskrivning av goodwill	10	-699	-638
Övrigt		-860	-839
<b>Totala kostnader</b>		<b>-6 969</b>	<b>-7 092</b>

I koncernens resultaträkning är kostnaderna grupperade per funktion. Nedan lämnas upplysningar om väsentliga kostnadsslag.

- 1) I varukostnad redovisad ovan ingår materialkostnader, logistikkostnader samt övriga rörliga tillverkningskostnader (exklusive löner).

### Försäljnings- och administrationskostnader

Försäljningskostnader inkluderar kostnader för varumärkeskommunikation, reklam samt kostnader för personal inom marknadsföring och försäljning. Försäljningskostnader inkluderar även kostnader för nedskrivning av osäkra kundfordringar.

Administrationskostnader inkluderar kostnader för företagets ledning, ekonomi, personalfunktion, allmän administration samt IT kostnader relaterade till nämnda funktioner.



DocuSign Envelope ID: 59A4113C-F39D-4196-AD24-5924E1E95EB3

Hilding Anders Financing AB, org nr; 556933-2074

38

## NOT 5 Ersättningar till anställda

Medelantal anställda	2023	% Män	2022	% Män
<b>Dotterföretag</b>				
Sverige	198	63%	197	62%
Finland	60	60%	62	58%
Estland	270	27%	261	25%
Danmark	112	57%	134	58%
Polen	829	53%	1 051	55%
Frankrike	1	0%	6	83%
Holland	94	68%	96	64%
Schweiz	107	53%	102	54%
Norge	126	56%	130	56%
Portugal	1	0%	1	0%
Spanien	262	81%	257	82%
Thailand	313	42%	304	58%
Malaysia	154	76%	165	75%
Singapore	5	60%	5	60%
Kina	292	50%	368	55%
Ryssland	5 911	45%	5 625	44%
Tjeckien	106	42%	88	38%
Kroatien	592	37%	605	37%
Serbien	11	9%	5	20%
Slovenien	3	0%	0	0%
England	5	60%	36	42%
Litauen	130	32%	153	31%
Belgien	126	64%	137	67%
Italien	48	55%	51	58%
Tyskland	3	100%	2	100%
Vitryssland	179	43%	149	42%
Lettland	38	21%	29	24%
Uzbekistan	37	38%	29	38%
Azerbajjan	44	41%	20	45%
Kazakstan	281	40%	245	39%
<b>Koncernen</b>	<b>10 338</b>	<b>47%</b>	<b>10 313</b>	<b>47%</b>

Moderföretaget	2023		2022	
<b>Styrelseledamöter och ledande befattningshavare</b>				
Styrelseledamöter, män		3		3
Styrelseledamöter, kvinnor		0		0
<b>Koncernen</b>				
<b>Styrelseledamöter och ledande befattningshavare</b>				
	2023	Varav kvinnor	2022	Varav kvinnor
Styrelseledamöter, män	3		3	
Styrelseledamöter, kvinnor	0		0	
<b>Totalt styrelseledamöter</b>	<b>3</b>	<b>0%</b>	<b>3</b>	<b>0%</b>
VD och företagsledning, män	5		8	
VD och företagsledning, kvinnor	0		1	
<b>Totalt VD och företagsledning</b>	<b>5</b>	<b>0%</b>	<b>9</b>	<b>11%</b>



DocuSign Envelope ID: 59A4113C-F39D-4196-AD24-5924E1E95EB3

Hilding Anders Financing AB, org nr; 556933-2074

39

## Löner och andra ersättningar

<b>Löner, ersättningar och sociala kostnader</b>	<b>2023</b>	<b>2022</b>
Löner och ersättningar till styrelse och VD	-22	-15
Varav tantiem	-9	-5
Övriga löner och andra ersättningar	-2 120	-2 065
Pensionskostnader till VD	-1	-1
Pensionskostnader till övriga anställda	-68	-71
Övriga sociala kostnader	-402	-397
<b>Totalt</b>	<b>-2 613</b>	<b>-2 549</b>
Varav avvecklad verksamhet	-1 205	-1 228
<b>Totalt kärnverksamheter</b>	<b>-1 408</b>	<b>-1 321</b>

VD är avlönad av ett annat bolag än moderbolaget.

Det finns inga anställda i moderbolaget.

## Principer för ersättning till koncernens övriga ledande befattningshavare

För ledande befattningshavare utgår de rörliga ersättningarna med ett belopp upp till 100 % av den fasta årslönen. Den rörliga ersättningen slutgiltiga storlek baseras främst på utvecklingen av koncernens resultat.

## Uppsägningstider och avgångsvederlag

För ledande befattningshavare i Hilding Anders koncernen finns inga avtal avseende avgångsvederlag som uppgår till mer än 12 månadslöner.

## Pensionsersättningar

Pensionen är avgiftsbestämd. Pension utgår generellt från 65 år.

## NOT 6 Upplysning om revisoremas arvode

	<b>Koncernen</b>	
	<b>2023</b>	<b>2022</b>
Revisionsuppdrag, PwC	-7	-6
Revisionsuppdrag, övriga revisorer	-4	-4
<b>Totalt revisionsarvode</b>	<b>-11</b>	<b>-10</b>
Revisionsverksamhet utöver revisionsuppdraget, PwC	-1	-1
Andra uppdrag, övriga revisorer	0	0
Skatterådgivning, PwC	0	-1
Skatterådgivning, övriga revisorer	0	0
<b>Totalt andra uppdrag</b>	<b>-1</b>	<b>-2</b>
<b>Totalt</b>	<b>-12</b>	<b>-12</b>

Med revisionsuppdrag avses granskning av årsredovisningen och bokföringen samt styrelsens och verkställande direktörens förvaltning. Dessutom avses övriga arbetsuppgifter som det ankommer på bolagets och koncernens revisorer att utföra samt rådgivning eller annat biträde som förädlas av iakttagelser vid sådan granskning eller genomförandet av sådana övriga arbetsuppgifter. Allt annat är andra uppdrag.

Inget revisionsarvode har betalats från moderbolaget utan revisionsarvode för 2023 och 2022 har erlagts av annat koncernbolag.



DocuSign Envelope ID: 59A4113C-F39D-4196-AD24-5924E1E95EB3

Hilding Anders Financing AB, org nr; 556933-2074

40

## NOT 7 Övriga intäkter

	Koncernen	
	2023	2022
Försäkringsättning	0	39
Övriga poster	11	8
<b>Totalt</b>	<b>11</b>	<b>47</b>

## NOT 8 Finansiella poster

### a) Finansiella intäkter

	Koncernen		Moderbolaget	
	2023	2022	2023	2022
<i>Övriga ränteintäkter och liknande resultatposter</i>				
Ränteintäkter från finansiella tillgångar som innehas för finansieringsändamål	15	8	0	0
<b>Totalt</b>	<b>15</b>	<b>8</b>	<b>0</b>	<b>0</b>

### b) Finansiella kostnader

	Koncernen		Moderbolaget	
	2023	2022	2023	2022
<i>Övriga räntekostnader och liknande resultatposter</i>				
Räntekostnader och finansiella kostnader för leasingkulder och finansiella skulder som inte är värderade till verkligt värde via resultaträkningen	-495	-422	0	0
Finansiella kostnader relaterade till omfinansiering under året	-32	-144	0	0
Valutakursförluster	-23	-277	0	0
<b>Totalt</b>	<b>-550</b>	<b>-843</b>	<b>0</b>	<b>0</b>

## NOT 9 Skatter

### a) Skatt i årets resultat

	Koncernen	
	2023	2022
Aktuell skatt	-28	-29
Uppskjuten skatt	22	-17
<b>Totalt</b>	<b>-6</b>	<b>-46</b>

### b) Skattesats

Årets skattekostnad	Koncernen		Moderbolag	
	2023	2022	2023	2022
Resultat före skatt	-1 008	-1 366	0	-6 026
Inkomstskatt enligt svensk lag 20,6%	208	281	0	1 241
Ej avdragsgilla kostnader	-182	-234	0	0
Ej skattepliktiga intäker	23	60	0	0
Effekt av utländska skattesatser	-1	-9	0	0
Justering av skatt avseende tidigare perioder och övrigt	9	-3	0	0
Utnyttjande av tidigare års ej kapitaliserade förluster	42	0	0	0
Skattemässiga underskott samt andra temporära skillnader	-93	-143	0	0
Övriga poster	-12	2	0	-1 241
<b>Redovisad skatt</b>	<b>-6</b>	<b>-46</b>	<b>0</b>	<b>0</b>



DocuSign Envelope ID: 59A4113C-F39D-4196-AD24-5924E1E95EB3

Hilding Anders Financing AB, org nr; 556933-2074

41

Den skatt som är hänförlig till komponenter i övrigt totalresultat uppgår till följande belopp:

	2023			2022		
	Före skatt	Skatte-effekt	Efter skatt	Före skatt	Skatte-effekt	Efter skatt
Nettopensionsförpliktelsen	-1	0	-1	54	-9	45
<b>Övrigt totalresultat</b>	<b>-1</b>	<b>0</b>	<b>-1</b>	<b>54</b>	<b>-9</b>	<b>45</b>

#### c) Skattemässiga underskottsavdrag

	Koncernen	
	2023	2022
Outnyttjade underskottsavdrag för vilken ingen uppskjuten skattefordran redovisats	2 369	1 616
<b>Totalt</b>	<b>2 369</b>	<b>1 616</b>

Av de outnyttjade underskottsavdragen hänför sig 2 291 MSEK (1 530) till företag i länder där det ej finns någon begränsad nyttjandeperiod. 78 MSEK (87) hänför sig till underskott i länder där det finns en begränsad nyttjandeperiod om 5 år. Uppskjuten skatt avseende underskott för vilka osäkerhet finns om beskattningsbara inkomster inom överskådlig framtid, har ej redovisats som en tillgång.

#### d) Uppskjutna skattefordringar och skatteskulder

	Ingående balans	Redovisat i resultat-räkningen	Redovisat i total-resultatet	Omräknings-differens	Utgående balans
<i>Uppskjutna skattefordringar</i>					
Underskottsavdrag	31	6	0	0	37
Varulager	1	4	0	0	5
Avsättningar för befarande kundförluster	0	1	0	0	1
Avsättningar för pensioner	18	-2	0	0	16
Övriga avsättningar	3	0	0	0	3
Leasingskulder	176	97	0	2	275
Leasingtillgångar	-165	-70	0	0	-235
Temporär skillnad anläggningstillgångar	9	3	0	7	19
Övriga avdragsgilla temporära skillnader	8	0	0	0	8
<b>Summa uppskjutna skattefordringar</b>	<b>81</b>	<b>39</b>	<b>0</b>	<b>9</b>	<b>129</b>
<i>Uppskjutna skatteskulder</i>					
Temporär skillnad immateriella anläggningstillgångar	39	0	0	0	39
Temporär skillnad materiella och finansiella tillgångar	16	20	0	1	37
Övriga skattepliktiga temporära skillnader	36	-3	0	0	33
<b>Summa uppskjutna skatteskulder</b>	<b>91</b>	<b>17</b>	<b>0</b>	<b>1</b>	<b>109</b>

	2023-12-31	2022-12-31
<i>Uppskjutna skattefordringar</i>		
-uppskjutna skattefordringar som förväntas utnyttjas efter mer än 12 månader	73	58
-uppskjutna skattefordringar som förväntas utnyttjas inom 12 månader	56	24
	<b>129</b>	<b>82</b>
<i>Uppskjutna skatteskulder</i>		
-uppskjutna skatteskulder som förväntas utnyttjas efter mer än 12 månader	76	55
-uppskjutna skatteskulder som förväntas utnyttjas inom 12 månader	33	36
	<b>109</b>	<b>91</b>
<b>Uppskjutna skattefordringar / skatteskulder (netto)</b>	<b>20</b>	<b>-9</b>

#### Global minimiskatt

Den 13 december 2023 antog regeringen i Sverige, där moderbolaget är registrerat, med anledning av Pillar 2 lag om tilläggsskatt som gäller från och med den 1 januari 2024. Enligt lagstiftningen kommer moderbolaget att vara skyldigt att i Sverige betala tilläggsskatt på vinster i sina dotterbolag vilka beskattas med en effektiv skattesats lägre än 15 procent. Koncernen har analyserat de finansiella siffrorna för 2023 och kommit fram till att koncernen inte förväntar sig någon ytterligare väsentlig tilläggsskatt. I enlighet med IAS 12 redovisar Hilding Anders ingen uppskjuten skatt till följd av tilläggsskatt från BEPS Pillar 2.



DocuSign Envelope ID: 59A4113C-F39D-4196-AD24-5924E1E95EB3

Hilding Anders Financing AB, org nr; 556933-2074

42

## NOT 10 Immateriella anläggningstillgångar

### Koncernen 2023

	Goodwill	Övriga immateriella anläggningstillgångar	Summa immateriella anläggningstillgångar
Ingående anskaffningsvärden	9 901	543	10 444
Investeringar	0	7	7
Försäljningar/utrangeringar	-85	-1	-86
Omklassificeringar	-41	0	-41
Återläggning av tillgång tidigare klassificerad som avvecklad verksamhet	85	0	85
Omräkningsdifferens	167	-4	163
<b>Utgående ackumulerade anskaffningsvärden</b>	<b>10 027</b>	<b>545</b>	<b>10 572</b>
Ingående avskrivningar	0	-240	-240
Försäljningar/utrangeringar	0	1	1
Årets avskrivningar enligt plan	0	-27	-27
Omräkningsdifferens	0	1	1
<b>Utgående ackumulerade avskrivningar enligt plan</b>	<b>0</b>	<b>-265</b>	<b>-265</b>
Ingående nedskrivning	-5 044	-57	-5 101
Årets nedskrivning	-699	0	-699
Försäljningar/utrangeringar	85	0	85
Omklassificeringar	41	0	41
Omräkningsdifferens	-14	5	-9
<b>Utgående ackumulerade nedskrivningar</b>	<b>-5 631</b>	<b>-52</b>	<b>-5 683</b>
<b>Utgående bokfört värde</b>	<b>4 396</b>	<b>228</b>	<b>4 624</b>

### Koncernen 2022

	Goodwill	Övriga immateriella anläggningstillgångar	Summa immateriella anläggningstillgångar
Ingående anskaffningsvärden	9 289	835	10 124
Investeringar	0	10	10
Försäljningar/utrangeringar	0	-18	-18
Omklassificeringar	0	-4	-4
Avvecklad verksamhet	-195	-307	-502
Omräkningsdifferens	807	27	834
<b>Utgående ackumulerade anskaffningsvärden</b>	<b>9 901</b>	<b>543</b>	<b>10 444</b>
Ingående avskrivningar	0	-260	-260
Försäljningar/utrangeringar	0	16	16
Årets avskrivningar enligt plan	0	-32	-32
Omräkningsdifferens	0	36	36
<b>Utgående ackumulerade avskrivningar enligt plan</b>	<b>0</b>	<b>-240</b>	<b>-240</b>
Ingående nedskrivning	-4 045	-55	-4 100
Årets nedskrivning	-638	0	-638
Omräkningsdifferens	-361	-2	-363
<b>Utgående ackumulerade nedskrivningar</b>	<b>-5 044</b>	<b>-57</b>	<b>-5 101</b>
<b>Utgående bokfört värde</b>	<b>4 857</b>	<b>246</b>	<b>5 103</b>

Övriga immateriella tillgångar består huvudsakligen av förvärvade varumärken, investeringar i mjukvaror, samt förvärvad teknik och aktiverade utgifter för produktutveckling. Varumärken med obestämd nyttjandeperiod uppgår till MSEK 179 (179).



DocuSign Envelope ID: 59A4113C-F39D-4196-AD24-5924E1E95E83

Hilding Anders Financing AB, org nr; 556933-2074

43

## Fördelning av goodwill

Kassagenererande enheter rapporteras på ett sätt som överensstämmer med den interna rapportering som lämnas till den högste verkställande beslutsfattaren. Den högste verkställande beslutsfattaren är den funktion som ansvarar för tilldelning av resurser och bedömning av rörelsens resultat. Hilding Anders högsta verkställande beslutsfattare är företagets koncernchef. De kassagenererande enheter som identifierats är Europe/Asia och Askona där den senare redovisas som tillgångar som innehas för försäljning.

## Nedskrivningsprövningar avseende goodwill och andra immateriella anläggningstillgångar med obestämbart ekonomisk livslängd

En prövning av om det föreligger något nedskrivningsbehov i de immateriella anläggningstillgångar med obestämbart nyttjandeperiod genomförs årligen. Under räkenskapsåret har en nedskrivning av goodwill skett med totalt 699 MSEK (638). Nedskrivningsprövningen påverkas främst av lägre förväntat resultat. Nedskrivning med 699 MSEK i 2023 hänför sig till goodwill allokerad till Europe/Asia. För tillgångar som innehas för försäljning har ingen nedskrivning skett, baserat på externa värderingar som stödjer upptagna värden.

Vid nedskrivningsprövning har återvinningsvärdet fastställts baserat på nyttjandevärdet av tillgången. Nyttjandevärdet för goodwill fastställs genom att prognostisera förväntade kassaflöden efter skatt och utifrån dessa beräkna nuvärdet av dessa kassaflöden i en så kallad diskonterad kassaflödesmodell.

Utgångspunkten är den interna prognosen för nästkommande år. Utifrån denna görs antagande om tillväxt, utveckling på bruttomarginal och kostnader för ytterligare sju år baserat på ledningens bedömning av utvecklingen. Efter den explicita prognosperioden om sju år antas tillväxten motsvara den långsiktiga inflationen om 2 procent. Diskonteringsräntan (Weighted Average Cost of Capital, WACC) som använts är 10,5 (10,6) procent efter skatt.

En förändring med WACC motsvarande 0,5% leder, allt annat oförändrat, till en nedskrivning på ytterligare ca 312 MSEK i segment Europe/Asia. En förändring i Terminal growth rate från 2% till 1% leder, allt annat oförändrat, till en nedskrivning på ytterligare ca 390 MSEK i Europe/Asia.

## NOT 11 Materiella anläggningstillgångar

### Koncernen 2023

	Byggnader, mark och markanlägg.	Maskiner och inventarier	Pågående nyanlägg. och förskott	Summa materiella anlägg. tillgångar
Ingående anskaffningsvärden	1 257	2 263	19	3 539
Investeringar	9	46	26	81
Försäljningar/utrangeringar	-70	-133	0	-203
Omklassificeringar	0	19	-12	7
Omräkningsdifferens	30	-11	0	19
<b>Utgående ackumulerade anskaffningsvärden</b>	<b>1 226</b>	<b>2 184</b>	<b>33</b>	<b>3 443</b>
Ingående avskrivningar	-666	-1 835	0	-2 501
Försäljningar/utrangeringar	26	130	0	156
Årets avskrivningar enligt plan	-35	-108	0	-143
Omräkningsdifferens	-17	4	0	-13
<b>Utgående ackumulerade avskrivningar enligt plan</b>	<b>-692</b>	<b>-1 809</b>	<b>0</b>	<b>-2 501</b>
Ingående nedskrivning	-32	-7	-4	-43
Årets nedskrivning	0	0	0	0
Omräkningsdifferens	0	0	0	0
<b>Utgående ackumulerade nedskrivningar</b>	<b>-32</b>	<b>-7</b>	<b>-4</b>	<b>-43</b>
<b>Utgående bokfört värde</b>	<b>502</b>	<b>368</b>	<b>29</b>	<b>899</b>



DocuSign Envelope ID: 59A4113C-F39D-4196-AD24-5924E1E95EB3

Hilding Anders Financing AB, org nr; 556933-2074

44

## Koncernen 2022

	Byggnader, mark och markanlägggn.	Maskiner och inventarier	Pågående nyanlägggn. och förskott	Summa materiella anlägggn. tillgångar
Ingående anskaffningsvärden	1 111	2 615	164	3 890
Investeringar	11	56	8	75
Försäljningar/utrangeringar	1	-64	0	-63
Omklassificeringar	11	50	-63	-2
Avvecklad verksamhet	0	-543	-94	-637
Omräkningsdifferens	123	149	4	276
<b>Utgående ackumulerade anskaffningsvärden</b>	<b>1 257</b>	<b>2 263</b>	<b>19</b>	<b>3 539</b>
Ingående avskrivningar	-582	-1 974	0	-2 556
Försäljningar/utrangeringar	-1	64	0	63
Omklassificeringar	14	-9	0	5
Årets avskrivningar enligt plan	-34	-106	0	-140
Avvecklad verksamhet	0	313	0	313
Omräkningsdifferens	-63	-123	0	-186
<b>Utgående ackumulerade avskrivningar enligt plan</b>	<b>-666</b>	<b>-1 835</b>	<b>0</b>	<b>-2 501</b>
Ingående nedskrivning	-27	-20	0	-47
Årets nedskrivning	0	0	0	0
Omklassificeringar	-3	7	-4	0
Avvecklad verksamhet	0	7	0	7
Omräkningsdifferens	-2	-1	0	-3
<b>Utgående ackumulerade nedskrivningar</b>	<b>-32</b>	<b>-7</b>	<b>-4</b>	<b>-43</b>
<b>Utgående bokfört värde</b>	<b>559</b>	<b>421</b>	<b>15</b>	<b>995</b>

## NOT 12 Nyttjanderätter

Tillgångar med nyttjanderätt	Koncernen	
	2023-12-31	2022-12-31
Fastigheter	725	640
Maskiner och inventarier	123	127
Fordon	36	27
	<b>884</b>	<b>794</b>
<b>Leasingskulder</b>		
Långfristiga*	884	679
Kortfristiga	151	149
	<b>1 035</b>	<b>828</b>

\* varav 127 MSEK från sale and leaseback transaktion under året

Tillgångar med nyttjanderätt	Koncernen	
	2023-12-31	2022-12-31
Ingående anskaffningsvärde	1 252	2 188
Årets anskaffning**	294	134
Årets avyttring	-155	-35
Avvecklad verksamhet	0	-1 089
Omräkningsdifferens	17	54
<b>Utgående ackumulerat anskaffningsvärde</b>	<b>1 408</b>	<b>1 252</b>
Ingående avskrivningar	-458	-899
Årets avskrivningar	-187	-158
Årets avyttring	114	33
Avvecklad verksamhet	0	583
Omräkningsdifferens	7	-17
<b>Utgående ackumulerade avskrivningar</b>	<b>-524</b>	<b>-458</b>
<b>Utgående bokfört värde</b>	<b>884</b>	<b>794</b>

\*\* varav 17 MSEK från sale and leaseback transaktion under året



DocuSign Envelope ID: 59A4113C-F39D-4196-AD24-5924E1E95EB3

Hilding Anders Financing AB, org nr; 556933-2074

45

I resultaträkningen redovisas följande belopp relaterade till leasingavtal:	2023	2022
Fastigheter	-137	-115
Maskiner och inventarier	-32	-26
Fordon	-18	-17
<b>Summa avskrivningar på nyttjanderätter</b>	<b>-187</b>	<b>-158</b>
Resultat från sale and leaseback-transaktioner	12	0
<b>Redovisat i rörelseresultatet</b>	<b>-175</b>	<b>-158</b>
Räntekostnader	-50	-30
Valutaeffekt på kontrakt i utländsk valuta	-5	2
Utgifter hänförliga till korttidsleasingavtal	-1	-2
Utgifter hänförliga till leasingavtal för vilka den underliggande tillgången är av lågt värde som inte är korttidsleasingavtal	-30	-31
<b>Summa kostnadsfört avseende leasingavtal</b>	<b>-86</b>	<b>-61</b>

## NOT 13 Andelar i koncernföretag

### Moderbolaget

Direkt innehav	Org nr	Kapital	Röster	Antal aktier	Bokfört värde 2023	Bokfört värde 2022
New Hilding Anders Services AB	556984-8335	100%	100%	500	4 328	4 328

	2023-12-31	2022-12-31
Ingående ackumulerade anskaffningsvärden	10 354	7 301
Kapitaltillskott	0	3 053
Utgående ackumulerade anskaffningsvärden	10 354	10 354
Ingående ackumulerade nedskrivningar	-6 026	0
Årets nedskrivning	0	-6 026
Utgående ackumulerade nedskrivningar	-6 026	-6 026
<b>Redovisat värde vid årets slut</b>	<b>4 328</b>	<b>4 328</b>



DocuSign Envelope ID: 59A4113C-F39D-4196-AD24-5924E1E95EB3

Hilding Anders Financing AB, org nr; 556933-2074

46

Indirekt innehav	Org nr	Säte	Kapital andel <sup>1)</sup>	Antal aktier
Hilding Anders International AB	556650-6704	Malmö, Sverige	100%	33,800,000
Hilding Anders Holdco AB	559187-3186	Malmö, Sverige	100%	50
Hilding Anders Sweden AB	556289-7941	Hässleholm, Sverige	100%	40
B-Fly Denmark Aps	30,072,227	Horsens, Danmark	100%	2
Hilding Anders Denmark A/S	19,835,901	Horsens, Danmark	100%	50
Hilding Anders Finland Oy	176 2799-3	Närpes, Finland	100%	10
B-Fly Norway AS	990,407,207	Svelvik, Norge	100%	1,022
Hilding Anders Holdings Norway A/S	986,938,508	Svelvik, Norge	100%	100,001
Hilding Anders Norway A/S	951,898,139	Svelvik, Norge	100%	15,5
Hilding Baltic A/S	10258395	Tallin, Estland	100%	2,001
Hilding Anders Beograd d.o.o.	21756369	Belgrad, Serbien	100%	-
Hilding Anders d.o.o.	9318640000	Ljubljana, Slovenien	100%	-
Hilding Anders d.o.o.	70027051	Prelog, Kroatien	100%	-
UAB Mingridas	300869607	Jonava, Litauen	100%	10
Hilding Polska Sp.Z.oo	KRS 000006104	Murowana Goslina, Polen	100%	100
Hilding Anders Ceska Republika sro	CZ 261 73 212	Roztoky, Tjeckien	100%	465,600,592
LLC Matrasko	35220585	Cherkassy, Ukraina	100%	5
Hilding Anders Belgium NV	465.600.592	Zingem, Belgien	100%	3,010,082,399
Hilding Anders France SAS	799,162,805	Roppentzwiller, Frankrike	100%	500
Hilding Anders Holdings France SNC	480,076,819	St Gildas des Bois, Frankrike	100%	130,199
Hilding Anders Alsace SAS	946,351,103	Roppentzwiller, Frankrike	100%	28
Hilding Anders Italy S.r.l	IT 01824470247	Vicenza, Italien	100%	1
Hilding Anders Netherlands BV	5028639	Vroomshoop, Nederländerna	100%	-
Pullman Slaapcomfort BV	24,306,674	Zwijndrecht, Nederländerna	100%	20,001
Hilding Anders Switzerland AG	320.3.012-391-7	Schänis, Schweiz	100%	3
Hilding Anders Holdings Spain S.L.	B64411952	Valencia, Spanien	100%	1
Hilding Anders Spain SL	B96667555	Valencia, Spanien	100%	557,665
Jensen Skandinavia Ltd	3841248	Taunton, Storbritannien	100%	10
Hilding Anders Deutschland GmbH	HRB80237	Mörfelden, Tyskland	100%	2,941,350
Springs & Foam GmbH	HRB 231502	München, Tyskland	95%	24
Halecroft Ltd	HE248405	Cypern	73%	4,049
LLC Askona Vek <sup>2)</sup>	1033302204264	Kovrov, Ryssland	73%	-
LLC TH Askona <sup>2)</sup>	1043302207508	Kovrov, Ryssland	73%	-
Hilding Anders Russia <sup>2)</sup>	1145029024392	Kovrov, Ryssland	73%	-
Hilding Anders Wholesale <sup>2)</sup>	1163328068441	Kovrov, Ryssland	73%	-
LLC Biossa RU <sup>2)</sup>	1193328009930	Kovrov, Ryssland	73%	-
LLC Askona Ventures <sup>2)</sup>	1193328009973	Kovrov, Ryssland	73%	-
Sleep8 PT LDA <sup>2)</sup>	515526177	Lissabon, Portugal	73%	1
Sleep8 Spain SL <sup>2)</sup>	B67515163	Spanien	73%	1
Askona Life Kazakhstan LLP <sup>2)</sup>	191040028722	Kazakhstan	73%	240,5
TH Askona Import LLP <sup>2)</sup>	193341168	Vitryssland	73%	350
SIA "TH" Askona <sup>2)</sup>	40203239369	Lettland	73%	-
Sleep 8 UK Limited <sup>2)</sup>	12425083	London, Storbritannien	73%	1
Sleep 8 DE GmbH <sup>2)</sup>	HRB226203B	Tyskland	73%	-
FE LLC Askona UZ <sup>2)</sup>	1025559	Uzbekistan	73%	-
Askona AZ LLC <sup>2)</sup>	2007135401	Azerbajdzjan	73%	-
LLC Askona Tex <sup>2)</sup>	PSRN 121330008690	Kovrov, Ryssland	73%	-
Hilding Anders Asia Pacific Ltd	357255	Tortola, B.V.I.	100%	1,000,000
Hilding Anders Shanghai Furniture Co Ltd	310000400023483	Shanghai, Kina	100%	9,100,000
Hilding Anders (Tianjin) Beds Co Ltd	91120116MAO5LDXE6C	Tianjin, Kina	100%	52,586,481
PT Slumberland Indonesia	S331ID	Jawa Barat, Indonesien	50.1%	2,002,200
Slumberland (M) Sdn Bhd	3387-W	Selangor, Malaysia	100%	2,500,000
Hilding Anders Malaysia Sdn Bhd	789312-D	Selangor, Malaysia	100%	2,000,000
Hilding Anders Marketing Sdn Bhd	238828-V	Selangor, Malaysia	100%	2
Hilding Anders Singapore Pte Ltd	19800655D	Singapore	100%	400
Hilding Anders Thailand Ltd	0-10-5-517-01225-5	Bangkok, Thailand	100%	100
Hilding Anders US Corp.	36-4901390	Wilmington, USA	100%	-

<sup>1)</sup> Kapitalandel avser även röstandel.

<sup>2)</sup> Dessa bolag ägs till 100% av Halecroft Ltd där Hilding Anders innehar 73%



DocuSign Envelope ID: 59A4113C-F39D-4196-AD24-5924E1E95EB3

Hilding Anders Financing AB, org nr; 556933-2074

47

## NOT 14 Andelar i innteseforetag

Namn på foretag	Registrerings- og verksamhets-land	Agar- andel % 2023	Karakteren av foretagets forbindelse	Värderings- metod	Anskaffnings- värde i SEK	Redovisat värde i SEK
Responsive SURFACE Technology LLC	USA	25%	Innteseforetag	Kapitalandels- metoden	61	0
<b>Summa investeringar redovisade enligt kapitalandelsmetoden</b>					<b>61</b>	<b>0</b>

Inga åtaganden eller eventalförpliktelser finns avseende innteseforetaget.

Koncernens innehav i ovanstående innteseforetag har bedömts enskilt oväsentligt och värdet har i år skrivits ner till 0.

	2023-12-31	2022-12-31
Sammanlagt redovisat värde för enskilt oväsentliga innteseforetag vid årets början	61	53
Årets andel i innteseforetagets resultat	0	0
Årets nedskrivning	-61	0
Årets omräkningsdifferens	0	8
<b>Redovisat värde vid årets slut</b>	<b>0</b>	<b>61</b>
Sammanlagt belopp för koncernens andel av:		
Resultat från kvarvarande verksamheter	0	0
Summa totalresultat	0	0

## NOT 15 Varulager

	Koncernen	
	2023-12-31	2022-12-31
Råvaror och förnödenheter	316	334
Varor under tillverkning	76	89
Färdiga varor och handelsvaror	303	331
Nedskrivning inkurans	-75	-59
<b>Totalt</b>	<b>620</b>	<b>695</b>

Inkuransnedskrivning	2023-12-31	2022-12-31
Ingående balans 1 januari	-59	-69
Ökning av avsättning	-33	-16
Utnyttjade avsättningar	19	14
Återförda ej utnyttjade belopp	-2	2
Avsättning i avvecklade verksamheter	0	14
Omräkningsdifferens	0	-4
<b>Utgående balans 31 december</b>	<b>-75</b>	<b>-59</b>

## NOT 16 Kundfordringar och andra fordringar

		Koncernen	
	NOT	2023-12-31	2022-12-31
Kundfordringar	16	490	449
Fordringar koncernforetag		26	19
Förutbetalda kostnader och upplupna intäkter	17	47	58
Skattefordringar		20	19
Övriga fordringar		86	88
<b>Totalt</b>		<b>669</b>	<b>633</b>

	2023-12-31	2022-12-31
Kundfordringar	528	471
Avsättning för osäkra kundfordringar	-38	-22
<b>Kundfordringar, netto</b>	<b>490</b>	<b>449</b>
Avsättning i förhållande till kundfordringar, %	7,2%	4,7%



DocuSign Envelope ID: 59A4113C-F39D-4196-AD24-5924E1E95EB3

Hilding Anders Financing AB, org nr; 556933-2074

48

Hilding Anders tecknade under 2020 ett avtal avseende avyttring och belåning av kundfakturor (factoring). Avyttring av kundfakturor innebär att kreditrisken förs över till factoringbolaget och då bokas bort från finansiella rapporten. I de fall kundfakturan belånas så kvarstår risken för betalning hos koncernen som i dessa fall redovisar en motsvarande kortfristig upplåning.

Det redovisade värdet av kundfordringarna inkluderar fordringar som omfattas av factoringavtal. Genom avtalet har Hilding Anders överfört fordringar till ett factoringföretag i utbyte mot kontanter och fordringarna kan därför inte säljas eller pantsättas. Hilding Anders Sweden AB har dock behållit kreditrisken och risken för sen betalning. Koncernen fortsätter därför att redovisas de överförda tillgångarna i sin helhet i balansräkningen. Det belopp som erhållits genom factoringavtalet redovisas som upplåning mot säkerhet.

De hänförliga redovisade beloppen är följande:	Koncernen	
	2023-12-31	2022-12-31
Överförda kundfordringar	15	17
Relaterad upplåning mot säkerhet (banklån se not 21)	15	17

#### Kreditförluster

2023-12-31	Ej förfallna	Förfallet 1-30 dagar	Förfallet 31-60 dagar	Förfallet 61-90 dagar	Förfallet > 90 dagar	Summa
Förväntad förlustnivå i %	0%	0%	0%	0%	72%	-
Redovisat belopp kundfordringar - brutto	417	45	7	6	53	528
Kreditförlustreserv	0	0	0	0	38	38

2022-12-31	Ej förfallna	Förfallet 1-30 dagar	Förfallet 31-60 dagar	Förfallet 61-90 dagar	Förfallet > 90 dagar	Summa
Förväntad förlustnivå i %	0%	0%	0%	11%	54%	-
Redovisat belopp kundfordringar - brutto	381	29	13	9	39	471
Kreditförlustreserv	0	0	0	1	21	22

Åldersfördelningen av kundfordringarna framgår nedan.

	Koncernen	
	2023-12-31	2022-12-31
Ej förfallna fordringar	417	381
<b>Förfallna men ej nedskrivna</b>		
<30 dagar	45	29
31-60 dagar	7	13
61-90 dagar	6	9
>91 dagar	53	38
<b>Totalt</b>	<b>528</b>	<b>471</b>
Avsättning för osäkra kundfordringar	-38	-22
<b>Totalt</b>	<b>490</b>	<b>449</b>

Förändringar i avsättningen för osäkra kundfordringar framgår nedan.

	Koncernen	
	2023-12-31	2022-12-31
Ingående balans 1 januari	-22	-32
Överförd till avyttringsgrupp klassificerad som innehas till försäljning	0	3
Återförd från avyttringsgrupp klassificerad som innehas till försäljning	-6	0
Ökning av avsättning	-15	-10
Konstaterade förluster	1	19
Återförda ej utnyttjade belopp	3	0
Omräkningsdifferens	1	-2
<b>Utgående balans 31 december</b>	<b>-38</b>	<b>-22</b>



DocuSign Envelope ID: 59A4113C-F39D-4196-AD24-5924E1E95EB3

Hilding Anders Financing AB, org nr; 556933-2074

49

## NOT 17 Förutbetalda kostnader och upplupna intäkter

	Koncernen	
	2023-12-31	2022-12-31
Förutbetalda hyror	14	9
Förutbetalda försäkringskostnader	4	3
Förutbetalda räntekostnader	0	2
Övriga poster	29	44
<b>Totalt</b>	<b>47</b>	<b>58</b>

## NOT 18 Särskilda upplysningar om eget kapital

Specifikation av reserver

	2023-12-31	2022-12-31
<b>Ingående balans</b>	<b>365</b>	<b>-145</b>
Valutadifferenser- koncernen	4	510
<b>Utgående balans</b>	<b>369</b>	<b>365</b>

### Övrigt tillskjutet kapital

Avser eget kapital som är tillskjutet från ägarna. Här ingår överkursfonder som förts över till reservfond.

### Reserver

Omräkningsreserven innefattar de omräkningsdifferenser som uppstår vid omräkning av finansiella rapporter från utländska verksamheter som har upprättat sina finansiella rapporter i en annan valuta än den valuta i vilken koncernens finansiella rapporter presenteras. Det ackumulerade beloppet omklassificeras till resultaträkningen när nettoinvesteringen avyttras. Moderbolaget och koncernens rapportvaluta är svenska kronor (SEK).

### Balanserade vinstmedel inklusive årets resultat

I balanserade vinstmedel inklusive årets resultat ingår inlånade vinstmedel i moderbolaget och dess dotterföretag och intresseföretag.

### Kapitalhantering

### Kapital

Kapital definieras som totalt eget kapital inklusive innehav utan bestämmande inflytande.

<b>Eget kapital</b>	<b>2023-12-31</b>	<b>2022-12-31</b>
Aktiekapital	1	1
Övrigt tillskjutet kapital	1 607	1 607
Reserver	369	365
Balanserade vinstmedel inklusive årets resultat	568	1 270
<b>Eget kapital hänförligt till moderbolagets aktieägare</b>	<b>2 545</b>	<b>3 243</b>
Innehav utan bestämmande inflytande	250	53
<b>Summa eget kapital</b>	<b>2 795</b>	<b>3 296</b>

### Justering minoritet

Vid upprättandet av koncernredovisningen för 2023 har det noterats att minoritetens andel relaterat till IFRS16 inte redovisats korrekt. Detta medför inga felaktigheter för koncernen totalt men har medfört en justering mellan eget kapital hänförligt till moderbolagets aktieägare och minoriteten.

Justeringsbeloppet hänförs sig till nedan år och balansposter. Siffrorna avser ackumulerade effekter:

	2019-12-31	2020-12-31	2021-12-31	2022-12-31
Eget kapital hänförligt till moderbolagets aktieägare	-26	-39	-15	-55
Innehav utan bestämmande inflytande	26	39	15	55



DocuSign Envelope ID: 59A4113C-F39D-4196-AD24-5924E1E95EB3

Hilding Anders Financing AB, org nr; 556933-2074

50

## NOT 19 Avsättningar för pensioner och övriga förmåner efter anställning

### Avgiftsbestämda planer

I flera länder omfattas koncernens anställda av avgiftsbestämda pensionsplaner. Pensionsplanerna omfattar huvudsakligen ålderspension. Premierna betalas löpande under året av respektive koncernföretag till separat juridisk person, exempelvis försäkringsbolag. Storleken på premierna som den anställde och koncernföretaget betalar baseras normalt på en viss andel av den anställdes lön och i vissa fall betalar anställda på egen hand en andel av premierna.

### Förmånsbestämda planer

Hilding Anders har större förmånsbestämda pensionplaner i bland annat Sverige, Schweiz och Norge. Pensionsplanerna omfattar i huvudsak ålderspension. Respektive arbetsgivare har vanligen ett åtagande att betala en livsvarig pension. Intjänandet bygger på antalet anställningsår och den anställde måste vara ansluten till planen ett visst antal år för att uppnå full rätt till ålderspension. Pensionsförpliktelsen beräknas baserat på aktuariella antaganden. Vinster och förluster av ändrade aktuariella antaganden redovisas som en del av totalresultatet.

### Sverige

Merparten av koncernens förmånsbestämda pensionsförpliktelse i Sverige avser så kallade PRI-skulder. Dessa planer är helt stängd för nyanställda samt även för de anställda som omfattas av den, innebärande att inga nya pensionsrätter intjänas. Förpliktelsen avser livsvariga ålderspensioner och förmånerna baseras i huvudsak på de anställdas slutlön. Pensionsförpliktelsen har beräknats med en diskonteringsränta som är baserad på avkastningen på marknadsräntan på svenska bostadsobligationer. Dessa bedöms som högkvalitativa eftersom de säkras med tillgångar samt att bostadsobligationsmarknaden i Sverige anses vara djup och likvid. Löptiden på obligationerna motsvarar den genomsnittliga löptiden på förpliktelsen som uppgår till 23 år. Vid årets utgång uppgick storleken på koncernens förmånsbestämda pensionsförpliktelser i Sverige till totalt 2 MSEK (5).

Under 2019, stängdes de svenska förmånsbestämda pensionsplanerna och en inlösen plan gjordes med Alecta. En andel av de intjänade pensionsrätter för ålderspension för tjänstemän i Sverige byter varje år trygghandsform från balansräkning till köp av pensionsförsäkring i Alecta, ett sk inlösen. Pensionssskulden enligt PRI kommer att vara helt inlöst och omtryggad under våren 2024.

Enligt ett uttalande från Rådet för finansiell rapportering, UFR 3 Klassificering av ITP planer som finansieras genom försäkring i Alecta, är detta en förmånsbestämd plan som omfattar flera arbetsgivare. För räkenskapsåret 2023 har bolaget inte haft tillgång till information för att kunna redovisa sin proportionella andel av planens förpliktelser, förvaltningstillgångar och kostnader vilket medför att pensionsrätter intjänade efter 2021-01-01 inte varit möjliga att redovisa som en förmånsbestämd plan. Alectas premie för förmånsbestämd ITP 2 är individuellt beräknad och beror bland annat av lön, tidigare intjänad pension och förväntad återstående tjänstgöringstid.

### Schweiz

Planen är en fonderad förmånsbestämd pensionsplan. Utöver ålderspension utgår förmåner vid medlemmars dödsfall, invaliditet och förtida pensionering. Pensionsplanen är en del av en kollektiv stiftelse och är fullt återförsäkrad via ASGA och motsvaras endast av inbetalade försäkringspremier debiterade av ASGA.

### Norge

Planen är en fonderad förmånsbestämd pensions plan. De förmånsbestämda pensionsplanerna i Norge är begränsad till ett fåtal ledande befältningshavare och är stängd för nya inträden efter 2006. Förpliktelserna tryggas genom kapitalförsäkringar i kombination med kreditförsäkring av pensionsåtagandet.

2023-12-31	Fonderade pensionsplaner	Ofonderade pensionsplaner	Totalt
Nuvärdet av förpliktelser	-404	-12	-416
Förvaltningstillgångars verkliga värde	424		424
<b>Nettotillgång i balansräkningen</b>	<b>20</b>	<b>-12</b>	<b>8</b>

2022-12-31	Fonderade pensionsplaner	Ofonderade pensionsplaner	Totalt
Nuvärdet av förpliktelser	-387	-14	-401
Förvaltningstillgångars verkliga värde	400	0	400
<b>Nettoavsättning i balansräkningen</b>	<b>13</b>	<b>-14</b>	<b>-1</b>

De belopp som redovisas i resultaträkningen avseende förmånsbestämda respektive avgiftsbestämda planer är följande:

Pensionsförpliktelser/tillgång	2023	2022
<b>Ingående balans</b>	<b>1</b>	<b>51</b>
Kostnader för intjäning under innevarande år	13	16
Vinster och förluster från regleringar	0	0
Nettoränta	-1	0
<b>Summa redovisad i resultaträkningen</b>	<b>12</b>	<b>16</b>
Vinster/förlust till följd av förändrade demografiska samt finansiella antaganden	1	-56
<b>Summa redovisad i övrigt totalresultat</b>	<b>1</b>	<b>-56</b>
Valutakursförändringar	-2	11
Utbetalningar från planen:		
- Utbetalda ersättningar	-15	-15
- inlöst skuld	-5	-6
<b>Utgående balans</b>	<b>-8</b>	<b>1</b>



DocuSign Envelope ID: 59A4113C-F39D-4196-AD24-5924E1E95EB3

Hilding Anders Financing AB, org nr; 556933-2074

51

Den förmånsbestämda pensionsförpliktelsen och förvaltningstillgångarnas sammansättning 2023	Nuvärdet av förpliktelsen	Verkligt värde på förvaltningstillgångar	Netto-tillgång för pensioner
Sverige	-26	15	-11
Schweiz	-362	387	25
Norge	-23	23	0
Övriga länder	-6	0	-6
	<b>-417</b>	<b>425</b>	<b>8</b>

Den förmånsbestämda pensionsförpliktelsen och förvaltningstillgångarnas sammansättning 2022	Nuvärdet av förpliktelsen	Verkligt värde på förvaltningstillgångar	Netto-avsättning för pensioner
Sverige	-34	19	-15
Schweiz	-334	357	23
Norge	-28	24	-4
Övriga länder	-5	0	-5
	<b>-401</b>	<b>400</b>	<b>-1</b>

Väsentliga aktuariella antaganden (genomsnitt, procent):

Väsentliga aktuariella antaganden %	2023	2022
Diskonteringsränta	3,2%	3,1%
Förväntad löneökningstakt	2,1%	2,1%
Förväntad inflation	1,8%	2,0%

Känslighetsanalys:

Effekten på det totala pensionsåtagandet vid en förändring av väsentliga antaganden som ligger till grund för beräkning framgår av tabellen. Analysen baseras på en förändring av ett antagande medan alla andra antaganden är oförändrade. I praktiken är det osannolikt att detta inträffar och förändringar i antaganden kan vara korrelerade. Vid beräkning av känsligheten används samma metod som vid beräkning av pensionskulden.

Känslighetsanalys i den förmånsbestämda förpliktelsen för ändringar i väsentliga antaganden 2023	Förväntat värde av pensionsförpliktelse	Förändring jämfört med använda beräkningsantaganden
Pensionsförpliktelsen enligt ursprunglig värdering	-416	
Diskonteringsränta + 0,5 procentenheter	-413	3
Diskonteringsränta - 0,5 procentenheter	-462	-49
Inflation + 0,5 procentenhet	-454	8
Inflation - 0,5 procentenhet	-426	28
Löneökningar + 0,5 procentenhet	-438	-12
Löneökningar - 0,5 procentenhet	-434	4



DocuSign Envelope ID: 59A4113C-F39D-4196-AD24-5924E1E95EB3

Hilding Anders Financing AB, org nr; 556933-2074

52

## NOT 20 Övriga ej räntebärande avsättningar

Koncernen 2023	Garantiavsättningar	Övriga ej räntebärande avsättningar	Summa
Ingående balans	49	30	79
Nya avsättningar	7	13	20
Utnyttjat	-4	-6	-10
Återfört	-3	-3	-6
Omräkningsdifferens	1	1	2
<b>Utgående balans</b>	<b>50</b>	<b>35</b>	<b>85</b>

Koncernen 2022	Garantiavsättningar	Övriga ej räntebärande avsättningar	Summa
Ingående balans	46	61	107
Nya avsättningar	7	-5	2
Utnyttjat	0	-3	-3
Återfört	-1	-15	-16
Överförd till avyttringsgrupp klassificerad som innehas till försäljning	-7	-11	-18
Omräkningsdifferens	4	3	7
<b>Utgående balans</b>	<b>49</b>	<b>30</b>	<b>79</b>

### Garantiavsättningar

En avsättning för garantier redovisas när de underliggande produkterna säljs. Avsättningen baseras på historiska data om garantier och en sammanvägning av tänkbara utfall i förhållande till de sannolikheter som utfallen är förknippade med.

### Övriga ej räntebärande avsättningar

Avsättningar för poster som ej kan härledas till övriga kategorier som till exempel legala tvister som vid bokslutsdagen ännu inte vara avslutade, miljöåtaganden för återställande av miljö i anslutning till koncernens anläggningar och avsättningar för omstrukturering vilket redovisas när koncernen har fastställt en utförlig och formell omstruktureringsplan och omstruktureringen har antingen påbörjats eller blivit offentligt tillkännagiven.

Koncernen 2023	Garantiavsättningar	Övriga ej räntebärande avsättningar	Summa
1-3 ÅR	48	24	72
5 ÅR	1	1	2
>5 ÅR	1	10	11
<b>Totalt</b>	<b>50</b>	<b>35</b>	<b>85</b>

Koncernen 2022	Garantiavsättningar	Övriga ej räntebärande avsättningar	Summa
1-3 ÅR	48	22	70
5 ÅR	0	1	1
>5 ÅR	1	7	8
<b>Totalt</b>	<b>49</b>	<b>30</b>	<b>79</b>



DocuSign Envelope ID: 59A4113C-F39D-4196-AD24-5924E1E95EB3

Hilding Anders Financing AB, org nr; 556933-2074

53

## NOT 21 Räntebärande skulder

Extern finansiering exklusive finansiell leasing oppgår till 4 196 MSEK (3 724).

	Koncernen		Moderbolaget	
	2023-12-31	2022-12-31	2023-12-31	2022-12-31
<b>Långfristiga skulder</b>				
Lån	3 878	3 636	0	0
Leasingskuld	884	679	0	0
	<b>4 762</b>	<b>4 315</b>	<b>0</b>	<b>0</b>
<b>Kortfristiga skulder</b>				
Kortfristig banklån	318	88	0	0
Leasingskuld	151	149	0	0
	<b>469</b>	<b>237</b>	<b>0</b>	<b>0</b>
<b>Totalt</b>	<b>5 231</b>	<b>4 552</b>	<b>0</b>	<b>0</b>

Av de kortfristiga banklånen hører 15 MSEK (17) från överförda fordringar se not 16.

Koncernens lånefinansiering sker i huvudsak genom ett syndikerat multicurrency lånearrangemang som omfinansierades under 2022, finansieringen är i EUR. Under 2023 avslutades ytterligare en rekapitaliseringsåtgärd i koncernen, vilket inkluderar ett superseniort lån.

Det finns inga planlagda amorteringar på det syndikerade multicurrency lånearrangemang utan lånetranchen förfaller till betalning 28 februari 2026 och checkkrediten den 28 november 2025. Lånetranchen oppgår till 300 MEUR och finansiella åtaganden (financial covenants) mäts kvartalsvis, se not 25.

Räntan på lånetranchen är uppdelad i två delar, en med betalning två gånger per år och en del som kapitaliseras halvårsvis. Råntenivån oppgår till Euribor + 5% för betalningsdelen respektive 1,25% för del som kapitaliseras.

Det superseniore lånet förfaller till betalning den 31 januari 2026. Råntebetalningarna följer det syndikerade multicurrency lånet och råntenivån oppgår till Euribor + 10%. Ingen del kapitaliseras.

Koncernens totala långfristiga upplåning oppgår per den 31 december 2023 till 3 878 (3 636) MSEK och redovisas till upplupet anskaffningsvärde.

## NOT 22 Kortfristiga skulder

	2023-12-31	2022-12-31
Leverantörsskulder	810	967
Övriga skulder	144	168
Aktuella skatteskulder	22	35
Upplåning	318	88
Upplupna kostnader och förutbetalda intäkter	599	495
<b>Totalt</b>	<b>1 893</b>	<b>1 753</b>

Samtliga kortfristiga skulder förfaller normalt inom ett år.

Övriga skulder	2023-12-31	2022-12-31
Personalrelaterade kostnader	60	50
Momsskulder	50	81
Förskott från kund	19	14
Övrigt	15	23
	<b>144</b>	<b>168</b>

Upplupna kostnader och förutbetalda intäkter	2023-12-31	2022-12-31
Personalrelaterade kostnader	210	194
Råntor	73	47
Kundbonus	99	83
Förutbetalda intäkter	34	4
Konsultarvoden	8	7
Övrigt	175	160
<b>Totalt</b>	<b>599</b>	<b>495</b>



DocuSign Envelope ID: 59A4113C-F39D-4196-AD24-5924E1E95EB3

Hilding Anders Financing AB, org nr; 556933-2074

54

## NOT 23 Stålda säkerheter

	Koncernen		Moderbolaget	
	2023-12-31	2022-12-31	2023-12-31	2022-12-31
Aktier i dotterbolag	5 995	4 706	4 328	4 328
Fastighetsintekningar	280	149	0	0
Cash pool	388	162	0	0
<b>Totalt stålsta sikkerheter</b>	<b>6 663</b>	<b>5 017</b>	<b>4 328</b>	<b>4 328</b>

Koncernen har indirekt pantsatt samtlige aktier i dotterbolag som sikkerhet for kortfristig og langfristig upplåning.

## NOT 24 Eventualforpliktelse

	Koncernen		Moderbolaget	
	2023-12-31	2022-12-31	2023-12-31	2022-12-31
Garantiforbindelse	40	10	0	0
<b>Totalt stålsta sikkerheter</b>	<b>40</b>	<b>10</b>	<b>0</b>	<b>0</b>

Merparten av garantiforbindelsene avser garantier utstålsta til bankene samt leverantorsgarantier.

## NOT 25 Finansielle tilgånge og skulde

Finansielle tilgånge og skulde som redovises i balansrånkingen inkluderer på tilgånge ssiden likvide medel, kundfordringar, øvrige finansielle tilgånge samt derivat. Bland skulde återfinns leverantørsskulde, upplåning samt derivat. Finansielle tilgånge og skulde redovises i balansrånkingen når koncernen blir part i instrumentets avtalsmessige villkor. Finansielle tilgånge tas bort från balansrånkingen når de avtalsmessige rånkingene til kassafløden från tilgånge opphør. Finansielle skulde tas bort från balansrånkingen når forpliktelsen fullgøres, annulleres eller opphør.

Vårderingen av finansielle tilgånge og skulde til verklige värde är baserade på indata klassifiserade i enlighet med IFRS 13:

Nivå 1: Verklige värde bestäms enligt priser noterade på en aktiv marknad for samme instrument.

Nivå 2: Verklige värde bestäms utifrån anlingen direkt (som pris) eller indirekt (hårlert från priser) observerbar marknadssdata som inte inkluderer i nivå 1.

Nivå 3: Verklige värde bestäms utifrån indata som inte är observerbare på marknaden.

Verklige värde for finansielle tilgånge og skulde som handlas på aktive marknader baseras på noterade marknadsspriser vid rapportperiodens slut.

Koncernens samtlige finansielle tilgånge og skulde, som värderas til verklige värde är derivat og värderas enligt nivå 2. Koncernen har inga derivat.

### Finansielle tilgånge värderade til upplupet anskaffningsvärde

Tilgånge i denne kategori värderas til upplupet anskaffningsvärde minskat med minskning for forventede kreditforluster. Kategorin omfatter fråmst kassa og tilgødohavanden hos banker samt kundfordringar. Kundfordringar har kort forventad løptid og fordelar sig på ett stort antal kunder med låge belopp per kund samt värderas utan diskontering til ursprungligt fakturerade belopp minskat med forventede kreditforluster.

### Finansielle skulde värderade til upplupet anskaffningsvärde

I denne kategori ingår finansielle skulde som inte innehas for handel. Dessa redovises initialt til verklige värde, netto efter transaksjonskostnader og derefter til upplupet anskaffningsvärde med tillampning av effektivrånkemethoden, som innebår att den beråknade värdeforåndringen (effektivrånken) redovises som rånketinntekt eller rånkekostnad i resultatrånkingen. Samtlige skulde som anges nedan under finansielle skulde värderas til upplupet anskaffningsvärde og avviker inte våsentlich från verklige värden. Koncernens seniora upplåning redovisat til 3 811 MSEK (3 342) skulle vid en beråkning til verklige värde redovises til 3 813 MSEK (3 343). Verklige värde beråkning baseras på nivå 3, vårdet har beråknats med anvåndning av diskonteringsrånke om ca 9% (7).

Åven leverantørsskulde hånføres til denne kategori. Dessa har kort forventad løptid og värderas utan diskontering til nominelt belopp.

Øvrige finansielle skulde värderas til upplupet anskaffningsvärde og avviker inte våsentlich från verklige värden.

Koncernens exponering for ulike risiker som är forknippade med de finansielle instrumenten beskrivs i not 2.



DocuSign Envelope ID: 59A4113C-F39D-4196-AD24-5924E1E95EB3

Hilding Anders Financing AB, org nr; 556933-2074

55

	Verkligt värde via resultaträkningen		Upplupet anskaffningsvärde		Totalt redovisat värde	
	2023	2022	2023	2022	2023	2022
<b>Finansiella tillgångar</b>						
Kundfordringar	0	0	490	449	490	449
Övriga finansiella tillgångar	0	0	86	87	86	87
Likvida medel	0	0	731	504	731	504
<b>Summa finansiella tillgångar</b>	<b>0</b>	<b>0</b>	<b>1 307</b>	<b>1 040</b>	<b>1 307</b>	<b>1 040</b>
<b>Finansiella skulder</b>						
Upplåning	0	0	4 196	3 724	4 196	3 724
Leverantörsskulder och kortfristig upplåning	0	0	954	1 135	954	1 135
Leasingskulder	0	0	1 035	828	1 035	828
<b>Summa finansiella skulder</b>	<b>0</b>	<b>0</b>	<b>6 185</b>	<b>5 687</b>	<b>6 185</b>	<b>5 687</b>

Koncernens förfallostruktur avseende odiskonterade kassaflöden för finansiella skulder (exkl derivat), 31 december 2023

	Inom 1 år	Mellan 1-2 år	Mellan 2-5 år	Mer än 5 år	Avtals-enliga odiskon-	Redovisat värde skulder
					terade kassaflöden	
Leverantörsskulder och kortfristig upplåning	954	0	0	0	954	954
Lån	318	76	3 751	51	4 196	4 196
Leasingskulder	185	159	353	518	1 215	1 035
Framtida räntebetalningar	354	357	64	1	776	0
<b>Totalt</b>	<b>1 811</b>	<b>592</b>	<b>4 168</b>	<b>570</b>	<b>7 141</b>	<b>6 185</b>

Koncernens förfallostruktur avseende odiskonterade kassaflöden för finansiella skulder (exkl derivat), 31 december 2022

	Inom 1 år	Mellan 1-2 år	Mellan 2-5 år	Mer än 5 år	Avtals-enliga odiskon-	Redovisat värde skulder
					terade kassaflöden	
Leverantörsskulder och kortfristig upplåning	1 135	0	0	0	1 135	1 135
Lån	88	8	3 602	26	3 724	3 724
Leasingskulder	139	102	184	328	753	828
Framtida räntebetalningar	172	173	206	1	552	0
<b>Totalt</b>	<b>1 534</b>	<b>283</b>	<b>3 992</b>	<b>355</b>	<b>6 164</b>	<b>5 687</b>

IB - UB analys för skulder vars kassaflöde redovisas i finansieringsverksamheten

	2022-12-31	Netto kassaflöde	Ej kassaflödes-påverkande poster	2023-12-31
	Upplåning - lång	3 636	5	237
Upplåning - kort	88	213	17	318
Leasingskulder	828	-175	382	1 035
<b>Summa skulder hänförliga till finansieringsverksamheten</b>	<b>4 552</b>	<b>43</b>	<b>636</b>	<b>5 231</b>

	2021-12-31	Netto kassaflöde	Ej kassaflödes-påverkande poster	2022-12-31
	Upplåning - lång	5 939	42	-2 345
Upplåning - kort	542	-415	-39	88
Leasingskulder	1 398	-486	-84	828
<b>Summa skulder hänförliga till finansieringsverksamheten</b>	<b>7 879</b>	<b>-859</b>	<b>-2 468</b>	<b>4 552</b>



DocuSign Envelope ID: 59A4113C-F39D-4196-AD24-5924E1E95EB3

Hilding Anders Financing AB, org nr; 556933-2074

56

## NOT 26 Upplysning om nærstående

### Koncernföretag

Andelar i koncernföretag redovisas i not 13.

### Ersättning till ledande befattningshavare

För information kring detta redovisas i not 5.

### Transaktioner med närstående

Bolag inom Hilding Anders koncernen har avtal med Avida Finans AB (publ) avseende factoringtjänster. Avida Finans AB (publ) kontrolleras av bland annat av KKR Credit Advisors (US) LLC och FS/KKR Advisor LLC. Per 31 december 2023 hade Hilding Anders en utestående skuld till Avida Finans AB (publ) på 15 MSEK (17 MSEK) samt en fordran i form av en deposition på 10 MSEK (0).

<b>Följande transaktioner har skett med närstående:</b>	<b>2023</b>	<b>2022</b>
- Köp av administrativa tjänster från ägare med bestämmande inflytande	2	3

## NOT 27 Avvecklade verksamheter

Till följd av Rysslands invasion av Ukraina togs under 2022 ett beslut av styrelsen att avyttra undergruppen Askona. Under 2023 har Hilding Anders signerat ett SPA som har granskats och godkänts av Ryska myndigheterna och det som återstår är verkställandet av transaktionen, se vidare i avsnitt "Väsentliga händelser efter årets utgång". Till följd av detta bedömdes kriterierna för redovisning i enlighet med IFRS 5 "Anläggningstillgångar som innehas för försäljning och avvecklade verksamheter" vara uppfyllda från och med 2022. Askona har förutom omfattande verksamhet i Ryssland dotterföretag i Kazakstan, Uzbekistan, Azerbajjan, Belarus, Lettland och genom konceptet Sleep 8 mindre omfattande verksamhet i Tyskland, Storbritannien, Spanien och Portugal.

Under 2022 har koncernens verksamhet i Shanghai redovisats som tillgång som innehas för försäljning. Under 2023 valde köparen att dra sig ur affären och därför redovisas detta bolag som ett dotterbolag 2023. Resultaträkningen för 2022 har justerats och dotterbolaget i Shanghai redovisas, liksom 2023, som ett dotterbolag och inte under resultat avvecklad verksamhet. Omsättningen enligt 2022 års årsredovisning uppgick till 6 703 MSEK och har därmed påverkats med 150 MSEK från dotterbolaget i Shanghai. Avseende resultatet så ingick en förlust för året om -21 MSEK relaterat till Shanghai, vilket innebär att Resultat från avvecklad verksamhet förbättrats från 193 MSEK förra året till 214 MSEK nedan. I balansräkningen för 2022 redovisas Shanghai fortfarande som tillgång och skuld som innehas för försäljning.

Dessa tillgångar och skulder redovisas på egen rad som omsättningstillgång respektive kortfristig skuld i rapport över finansiell ställning. De redovisas till det lägsta av redovisat värde och verkligt värde med avdrag för försäljningskostnader. Ingen nedskrivning bedöms föreligga.

Resultat efter skatt från avvecklad verksamhet redovisas på en egen rad i rapporten över resultat och övrigt totalresultat.

Koncernens verksamhet i Askona-bolagen redovisas under avvecklade verksamheter i resultatet och som tillgång och skuld som innehas till försäljning i balansräkningen. I kassaflödesanalysens poster ingår koncernens verksamhet i Askona-bolagen.

Resultat- och kassaflödesinformationen som redovisas nedan avser avvecklade verksamheters andel i koncernens räkningar:

	<b>2023</b>	<b>2022</b>
Omsättning	6 682	6 553
Kostnad såld vara	-4 682	-4 612
Rörelsens kostnader	-1 055	-1 628
Övriga intäkter	201	172
Nedskrivning av goodwill	0	0
Finansiella poster	-430	-271
<b>Resultat före skatt avvecklad verksamhet</b>	<b>716</b>	<b>214</b>
Skatt	-32	0
<b>Resultat från avvecklad verksamhet</b>	<b>684</b>	<b>214</b>
Omräkningsdifferenser vid omräkning av avvecklad verksamhet	-149	33
<b>Totalresultat från avvecklad verksamhet</b>	<b>535</b>	<b>247</b>
Nettokassaflöde från den löpande verksamheten	960	476
Nettokassaflöde från investeringsverksamheten	-170	-214
Nettokassaflöde från finansieringsverksamheten	-938	-161
<b>Nettominskning av likvida medel som genererats av dotterföretaget</b>	<b>-148</b>	<b>101</b>



DocuSign Envelope ID: 59A4113C-F39D-4196-AD24-5924E1E95EB3

Hilding Anders Financing AB, org nr; 556933-2074

57

<b>Uppgifter om tillgångar som innehas för försäljning</b>	<b>2023-12-31</b>	<b>2022-12-31</b>
Goodwill	179	311
Övriga immateriella tillgångar	286	356
Materiella anläggningstillgångar	2 417	1 361
Finansiella anläggningstillgångar	114	115
Varulager	659	725
Kundfordringar	303	272
Övriga omsättningstillgångar	406	470
Likvida medel	125	329
<b>Tillgångar som innehas för försäljning</b>	<b>4 489</b>	<b>3 939</b>

<b>Uppgifter om skulder hänförliga till tillgångar som innehas för försäljning</b>	<b>2023-12-31</b>	<b>2022-12-31</b>
Avsättningar	63	71
Skulder till kreditinstitut	636	810
Skulder hänförliga till finansiell leasing	1 373	729
Övriga kortfristiga skulder	1 214	1 526
<b>Skulder hänförliga till tillgångar som innehas för försäljning</b>	<b>3 286</b>	<b>3 136</b>

#### NOT 28 Likvida medel

	<b>2023</b>	<b>2022</b>
Likvida medel vid årets början, enligt balansräkning	504	775
Likvida medel vid årets början, klassificerad som tillgångar som innehas till försäljning	329	0
<b>Likvida medel vid årets början, enligt kassaflödesanalys</b>	<b>833</b>	<b>775</b>
Likvida medel vid årets slut enligt balansräkning	731	504
Likvida medel vid årets slut, klassificerad som tillgångar som innehas till försäljning	125	329
<b>Likvida medel vid årets slut enligt kassaflödesanalys</b>	<b>856</b>	<b>833</b>

I årsredovisningen 2022 har likvida medel relaterat till tillgångar som innehas till försäljning redovisats som likvida medel och inte som tillgångar som innehas till försäljning. I årsredovisningen för 2023 har siffrorna för 2022 justerats enligt nedan:

	<b>2022</b>
Likvida medel enligt årsredovisningen 2022	833
Omklassificerat till tillgångar som innehas till försäljning	-329
<b>Justerat belopp likvida medel</b>	<b>504</b>
Tillgångar som innehas till försäljning enligt årsredovisningen 2022	3 610
Omklassificerat från likvida medel	329
<b>Justerat belopp tillgångar som innehas till försäljning</b>	<b>3 939</b>

#### NOT 29 Händelser efter balansdagen

Under 2023 ingick Hilding Anders ett avtal avseende försäljning av Askona koncernen. Transaktionen klarade framgångsrikt de relevanta ryska kontrollema och godkändes av den ryska kommissionen i slutet av 2023. Godkännandet är dock förenat med att vissa villkor och krav satta av de ryska myndigheterna som vara uppfyllda för att transaktionen ska slutföras. Koncernen tillsammans med köparen arbetar för att uppfylla dessa krav och även uppdatera det signerade försäljningsavtalet för att vara i linje med myndigheternas godkännande. Koncernen strävar efter att överlämna kontrollen av Askona koncernen under andra halvan av 2024.

Som en följd av att Askona transaktionen ännu inte har slutförts krävs det också att koncernens långivare erhåller vissa regulatoriska godkännanden från myndigheterna för att slutföra ägarförändringen i koncernen. Detta är en del av omstruktureringen som slutfördes i mitten av 2023, dessa godkännande har ännu inte erhållits. Även om detta har medfört en försening i färdigställandet av omstruktureringen är det högst relevant för koncernens nuvarande och framtida ägare och verksamheten har redan dragit nytta av de förbättringar i koncernens kapitalstruktur som genomförandet av omstruktureringen 2023 har inneburit.



DocuSign Envelope ID: 59A4113C-F39D-4196-AD24-5924E1E95EB3

Hilding Anders Financing AB, org nr; 556933-2074

58

## NOT 30 Förslag till vinstdisposition

Styrelsen föreslår att till årsstämman förfogande, vinstmedeln om 4 327 792 184 SEK, disponeras enligt följande:

Kronor	
Balanserade vinstmedel	4 327 792 184
Årets resultat	0
	<hr/>
	4 327 792 184


Styrelsen föreslår att vinstmedlen disponeras så att i ny räkning överförs

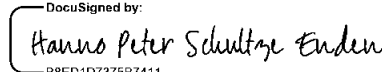
4 327 792 184

## NOT 31 Uppgifter om moderbolaget

Hilding Anders Financing AB (orgnr 556933-2074) är ett svenskt bolag med säte i Malmö kommun. Adressen till huvudkontoret är Neptunigatan 1, 211 20 Malmö. Koncernredovisningen för år 2023 består av moderbolaget och dess dotterföretag, tillsammans benämnd koncernen.

Malmö, datum framgår av den elektroniska underskriften


DocuSigned by:  
  
Henrik Sjögren  
59051E68C04E4FB...  
Styrelseordförande

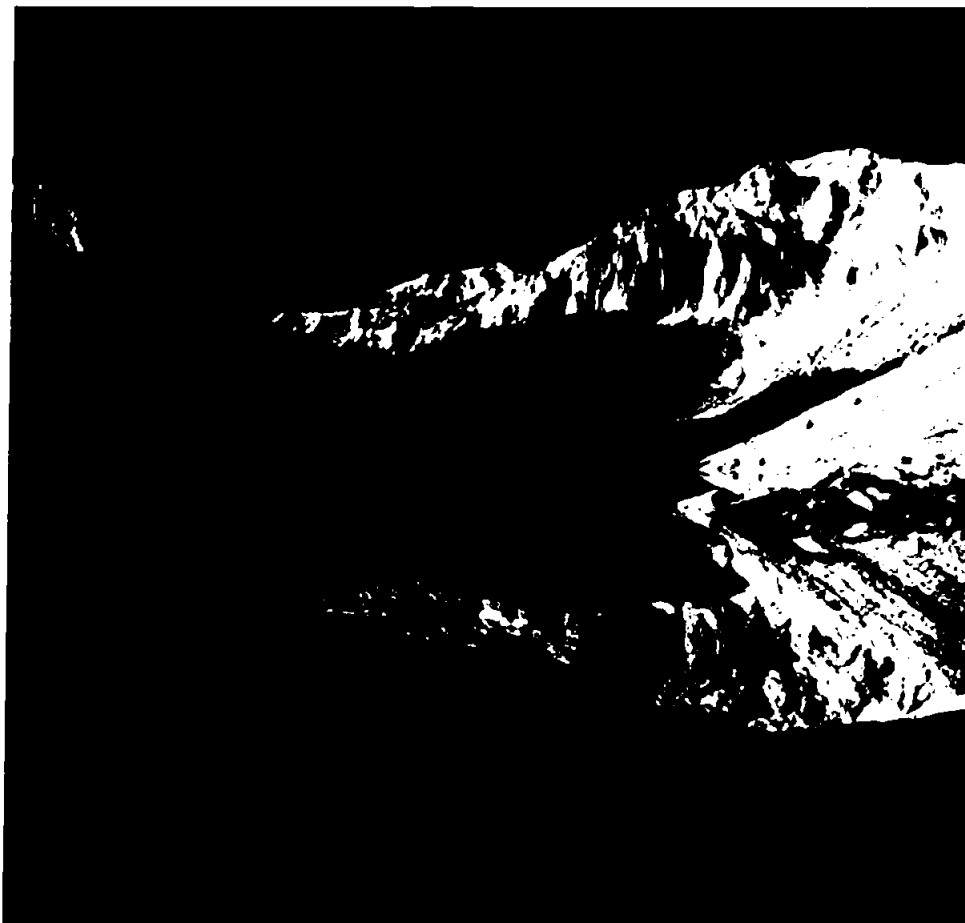
DocuSigned by:  
  
Hanno Peter Schultze Ender  
B8E01D737597411...  
Styrelseledamot

DocuSigned by:  
  
Peter Sturm  
1E1A1F71956484A6...  
Verkställande direktör

Vår revisionsberättelse har lämnats den dag som framgår av vår elektroniska underskrift

Öhrlings PricewaterhouseCoopers AB

DocuSigned by:  
  
Cecilia Andrén Dorselius  
E1A1F71956484A6...  
Auktoriserad revisor



## Årsregnskap 2023 Hilding Anders Norway AS





## Årsberetning 2023

Selskapets virksomhet består av produksjon og salg av madrasser. Selskapets driftssted er Svelvik. Selskapet har et datterselskap, Jensen Skandinavia Ltd lokalisert i London, England.

Selskapet er datterselskap av Hilding Anders Holdings Norway AS, som er en del av det svenske Hilding Anders konsernet.

Omsetningen for år 2023 ble 446 mill. kr mot 486 mill. kr forrige år. Vår bransje har hatt et utfordrende år og det har det vært en dreining mot lavere utvikling i de aller fleste markeder siste 2 år. Denne trenden har fortsatt siste år.

Det benyttes priser som er i samsvar med gjeldende prinsipper for transfer pricing policy ved transaksjoner i konsern sammenheng.

Årsoppgjøret er avlagt under forutsetning om fortsatt drift. Med hensyn til selskapets fremtidige utvikling, vil virksomheten og resultatene være konjunkturavhengige. Makroøkonomiske forhold og konkurransedyktige produkter vil være faktorer som spiller en vesentlig rolle for selskapet. På begge områder forventer styret om lag uendrede betingelser for kommende år, men understreker at det normalt vil være knyttet stor grad av usikkerhet til vurderinger av fremtidige forhold. Det forventes en omsetning på fjorårsnivåer for 2024.

Styret mener årsregnskapet gir et korrekt bilde av resultat og av selskapets økonomiske stilling. Selskapet har en egenkapitalandel på 46 %.

Det er tegnet konsernforsikringer for styrets medlemmer og daglig leder for deres mulige ansvar overfor foretaket og tredjepersoner.

Arbeidsmiljøet i selskapet anses som godt. Bedriftens totale sykefravær har vært 6,6 % i 2023, en nedgang på 2 % poeng fra 2022. Det har ikke vært noen alvorlige arbeidsuhell i selskapet i 2023. Selskapet foretar løpende kartlegging av helse-, miljø og sikkerhetsforholdene i samarbeid med Bedriftshelsetjenesten.

Diskrimineringslovens formål er å fremme likestilling, sikre like muligheter og rettigheter for å hindre diskriminering på grunn av etnisitet, nasjonal opprinnelse, språk, religion og livssyn.

Konsernet arbeider aktivt, målrettet og planmessig for å fremme lovens formål innenfor vår virksomhet. Aktivitetene omfatter blant annet rekruttering, lønns- og arbeidsvilkår, forfremmelse, utviklingsmuligheter og beskyttelse mot trakassering.

Konsernet har som mål å være en arbeidsplass hvor det ikke forekommer diskriminering på grunn av nedsatt funksjonsevne. Konsernet arbeider aktivt og målrettet for å utforme og tilrettelegge de fysiske forholdene slik at virksomhetens ulike funksjoner kan benyttes av flest mulig.

Det er ansatt 55 kvinner og 68 menn i selskapet. Det praktiseres lik lønn for likt arbeid og tariffavtalene er like for alle i produksjon.





Produksjon og salg av madrasser bidrar i utgangspunktet til liten påvirkning av det ytre miljø. Det legges stor vekt på kildesortering samt forskriftsmessig behandling av spesialavfall for å avhjelpe evt. negative miljøeffekter.

Alle våre standard sengekolleksjoner er Svanemerket.

Vi jobber med sirkulær design som øker levetid på sengene og tilbehøret vårt, uten å gå på bekostning av kvaliteten. Målet vårt er å lage produkter med lenger levetid og samtidig redusere fotavtrykket

Gjennom Grønt Punkt Norge medlemskap har vi tatt plastløftet og redusert forbruk med 27 tonn plast siste år.

Vi samarbeider med eksterne tjenesteleverandører for aktsomhetsvurderinger og oppfølging av samfunnsansvar og etiske retningslinjer i leverandørkjeden i forhold til Åpenhetsloven. Rapporten for 2023 vil bli offentliggjort på selskapets nettside innen 30.06.2024.

Selskapets finansielle risiko er først og fremst knyttet til valutasingninger. Ca.25 % av bedriftens salg er eksport i EUR, SEK og DKK. Råvarekjøp i EUR, SEK, DKK og Dollar utgjør ca 40% av omsetningsverdi, øvrig varekjøp i NOK. Selskapet gjør rullerende 12 måneders valutasingringer ved behov iht. strategi.

Likviditeten i selskapet betraktes som tilfredsstillende. Kontantstrømmen fra driften ble positiv med 15,7 mill. kr, mens investeringer samt finansieringsaktiviteter utgjør -6,6 mill. kr. Dette gir en netto kontantstrøm på 9,1mill. kr for året. Investeringer har vært egenfinansierte.

Svelvik, 15.mars 2024.

Toni Haberthür  
Styreleder

Jan Trygve Jensen  
Styremedlem/daglig leder

Nina Stordalen  
Ansatt repr.

Vigdis Maudal  
Ansatt repr.



Til generalforsamlingen i Hilding Anders Holdings Norway AS (under avvikling)

## Uavhengig revisors beretning

### Konklusjon

Vi har revidert årsregnskapet for Hilding Anders Holdings Norway AS (under avvikling) som består av balanse per 31. desember 2023, resultatregnskap og kontantstrømpoppstilling for regnskapsåret avsluttet per denne datoen og noter til årsregnskapet, herunder et sammendrag av viktige regnskapsprinsipper.

Etter vår mening oppfylder årsregnskapet gjeldende lovkrav, og gir årsregnskapet et rettviseende bilde av selskapets finansielle stilling per 31. desember 2023, og av dets resultater og kontantstrømmer for regnskapsåret avsluttet per denne datoen i samsvar med regnskapslovens regler og god regnskapsskikk i Norge.

### Grunnlag for konklusjonen

Vi har gjennomført revisjonen i samsvar med International Standards on Auditing (ISA-ene). Våre oppgaver og plikter i henhold til disse standardene er beskrevet nedenfor under *Revisors oppgaver og plikter ved revisjonen av årsregnskapet*. Vi er uavhengige av selskapet i samsvar med kravene i relevante lover og forskrifter i Norge og International Code of Ethics for Professional Accountants (inkludert internasjonale uavhengighetsstandarder) utstedt av International Ethics Standards Board for Accountants (IESBA-reglene), og vi har overholdt våre øvrige etiske forpliktelser i samsvar med disse kravene. Innhentet revisjonsbevis er etter vår vurdering tilstrekkelig og hensiktsmessig som grunnlag for vår konklusjon.

### Presisering

Vi viser til årsberetningen hvor det fremgår at ledelsen har til intensjon å avvikle virksomheten i selskapet etter balansedatoen. Gjennomføringen av den endelige oppløsningen av selskapet er betinget av generalforsamlingens beslutning. Årsregnskapet er derfor utarbeidet med basis i likvidasjonsverdier. Dette forholdet har ingen betydning for vår konklusjon om årsregnskapet.

### Øvrig informasjon

Styret (ledelsen) er ansvarlig for informasjonen i årsberetningen. Øvrig informasjon omfatter informasjon i årsrapporten bortsett fra årsregnskapet og den tilhørende revisjonsberetningen. Vår konklusjon om årsregnskapet ovenfor dekker ikke informasjonen i årsberetningen.

I forbindelse med revisjonen av årsregnskapet er det vår oppgave å lese årsberetningen. Formålet er å vurdere hvorvidt det foreligger vesentlig inkonsistens mellom årsberetningen og årsregnskapet og den kunnskap vi har opparbeidet oss under revisjonen av årsregnskapet, eller hvorvidt informasjon i årsberetningen ellers fremstår som vesentlig feil. Vi har plikt til å rapportere dersom årsberetningen fremstår som vesentlig feil. Vi har ingenting å rapportere i så henseende.

Basert på kunnskapen vi har opparbeidet oss i revisjonen, mener vi at årsberetningen

- er konsistent med årsregnskapet og
- inneholder de opplysninger som skal gis i henhold til gjeldende lovkrav.

### Ledelsens ansvar for årsregnskapet

Ledelsen er ansvarlig for å utarbeide årsregnskapet og for at det gir et rettviseende bilde i samsvar med regnskapslovens regler og god regnskapsskikk i Norge. Ledelsen er også ansvarlig for slik internkontroll som den finner nødvendig for å kunne utarbeide et årsregnskap som ikke inneholder vesentlig feilinformasjon, verken som følge av misligheter eller utilsiktede feil.

PricewaterhouseCoopers AS, Strømsø Torg 9, Postboks 2078 Strømsø, NO-3003 Drammen

T: 02316, org. no.: 987 009 713 MVA, [www.pwc.no](http://www.pwc.no)

Statsautoriserte revisorer, medlemmer av Den norske Revisorforening og autorisert regnskapsførerselskap





Ved utarbeidelsen av årsregnskapet må ledelsen ta standpunkt til selskapets evne til fortsatt drift og opplyse om forhold av betydning for fortsatt drift. Forutsetningen om fortsatt drift skal legges til grunn for årsregnskapet så lenge det ikke er sannsynlig at virksomheten vil bli avviklet. Det er besluttet at virksomheten vil bli avviklet.

## Revisors oppgaver og plikter ved revisjonen av årsregnskapet

Vårt mål er å oppnå betryggende sikkerhet for at årsregnskapet som helhet ikke inneholder vesentlig feilinformasjon, verken som følge av misligheter eller utilsiktede feil, og å avgi en revisjonsberetning som inneholder vår konklusjon. Betryggende sikkerhet er en høy grad av sikkerhet, men ingen garanti for at en revisjon utført i samsvar med ISA-ene, alltid vil avdekke vesentlig feilinformasjon. Feilinformasjon kan oppstå som følge av misligheter eller utilsiktede feil. Feilinformasjon er å anse som vesentlig dersom den enkeltvis eller samlet med rimelighet kan forventes å påvirke de økonomiske beslutningene som brukerne foretar på grunnlag av årsregnskapet.

Som del av en revisjon i samsvar med ISA-ene, utøver vi profesjonelt skjønn og utviser profesjonell skepsis gjennom hele revisjonen. I tillegg:

- identifiserer og vurderer vi risikoen for vesentlig feilinformasjon i regnskapet, enten det skyldes misligheter eller utilsiktede feil. Vi utformer og gjennomfører revisjonshandlinger for å håndtere slike risikoer, og innhenter revisjonsbevis som er tilstrekkelig og hensiktsmessig som grunnlag for vår konklusjon. Risikoen for at vesentlig feilinformasjon som følge av misligheter ikke blir avdekket, er høyere enn for feilinformasjon som skyldes utilsiktede feil, siden misligheter kan innebære samarbeid, forfalskning, bevisste utelatelser, uriktige fremstillinger eller overstyring av internkontroll.
- opparbeider vi oss en forståelse av intern kontroll som er relevant for revisjonen, for å utforme revisjonshandlinger som er hensiktsmessige etter omstendighetene, men ikke for å gi uttrykk for en mening om effektiviteten av selskapets interne kontroll.
- evaluerer vi om de anvendte regnskapsprinsippene er hensiktsmessige og om regnskapsestimaterne og tilhørende noteopplysninger utarbeidet av ledelsen er rimelige.
- konkluderer vi på om ledelsens bruk av fortsatt drift-forutsetningen er hensiktsmessig. Det er besluttet at virksomheten vil bli avviklet. Våre konklusjoner er basert på revisjonsbevis innhentet frem til datoen for revisjonsberetningen. Etterfølgende hendelser eller forhold kan imidlertid medføre at selskapet kan fortsette driften.
- evaluerer vi den samlede presentasjonen, strukturen og innholdet i årsregnskapet, inkludert tilleggsopplysningene, og hvorvidt årsregnskapet gir uttrykk for de underliggende transaksjonene og hendelsene på en måte som gir et rettviseende bilde.

Vi kommuniserer med styret blant annet om det planlagte innholdet i og tidspunkt for revisjonsarbeidet og eventuelle vesentlige funn i revisjonen, herunder vesentlige svakheter i intern kontroll som vi avdekker gjennom revisjonen.

Drammen, 15. mars 2024  
**PricewaterhouseCoopers AS**

Gorm F. Nymark  
Statsautorisert revisor  
(elektronisk signert)





 Securely signed with Brevio

## Revisjonsberetning 2023

### Signers:

<b>Name</b>	<b>Method</b>	<b>Date</b>
Nymark, Gorm Frode	BANKID_MOBILE	2024-03-20 08:13

**This document package contains:**

- Closing page (this page)
- The original document(s)
- The electronic signatures. These are not visible in the document, but are electronically integrated.



This file is sealed with a digital signature.  
The seal is a guarantee for the authenticity  
of the document.





### Hilding Anders Norway AS

#### RESULTATREGNSKAP

(Beløp i NOK 1000)

	Note	2023	2022
Salgsinntekt	1, 2	445 684	485 609
Annen driftsinntekt			
<b>Sum driftsinntekt</b>		<b>445 684</b>	<b>485 609</b>
Varekostnad		252 316	281 042
Lønnskostnad	2,3,4	87 802	90 237
Avskrivning	5	8 562	8 439
Annen driftskostnad	2, 4	81 513	77 783
<b>Sum driftskostnad</b>		<b>430 193</b>	<b>457 501</b>
<b>Driftsresultat</b>		<b>15 491</b>	<b>28 108</b>
Annen finansinntekt		60	17
Renteinntekt fra samme konsern		9 295	4 595
Rentekostnad fra samme konsern		7 222	4 038
Annen rentekostnad		1 942	825
<b>Ordinært resultat før skattekostnad</b>		<b>15 682</b>	<b>27 857</b>
Skattekostnad på ordinært resultat	6	3 460	5 818
<b>Ordinært resultat</b>		<b>12 222</b>	<b>22 039</b>
<b>Årsresultat</b>	7	<b>12 222</b>	<b>22 039</b>
<b>Opplysninger om:</b>			
Avgitt konsernbidrag (etter skatt)		3 677	2 225
Overføringer annen egenkapital		8 545	19 814

**Hilding Anders Norway AS**

BALANSE PR. 31.12

(Beløp i NOK 1000)

	Note	2023	2022
<b>EIENDELER</b>			
<b>Anleggsmidler</b>			
<i>Immaterielle eiendeler</i>			
Konsesjoner, patenter, lisenser o.l	5	181	583
Utsatt skattefordel	6	12 250	12 751
<b>Sum immaterielle eiendeler</b>		<b>12 431</b>	<b>13 334</b>
<i>Varige driftsmidler</i>			
Tomter, bygninger og annen fast eiendom	5	9 247	9 617
Maskiner og utstyr	5	21 040	18 254
<b>Sum varige driftsmidler</b>		<b>30 287</b>	<b>27 871</b>
<i>Finansielle anleggsmidler</i>			
Investeringer i datterselskap	8	140	140
<b>Sum finansielle anleggsmidler</b>		<b>140</b>	<b>140</b>
<b>Sum anleggsmidler</b>		<b>42 858</b>	<b>41 345</b>
<i>Omløpsmidler</i>			
Varer	9	37 365	34 329
		<b>37 365</b>	<b>34 329</b>
<i>Fordringer</i>			
Kundefordringer	10	30 328	42 078
Andre fordringer	10,11	5 654	2 916
Kortsiktig fordring konsern	10	46 469	38 205
<b>Sum fordringer</b>		<b>82 451</b>	<b>83 199</b>
<i>Investeringer</i>			
Markedsbaserte aksjer		2	2
<b>Sum investeringer</b>		<b>2</b>	<b>2</b>
<b>Bankinnskudd, kontanter o.l.</b>	12	<b>233 204</b>	<b>224 053</b>
<b>Sum omløpsmidler</b>		<b>353 022</b>	<b>341 583</b>
<b>SUM EIENDELER</b>		<b>395 880</b>	<b>382 928</b>

**Hilding Anders Norway AS**

BALANSE PR. 31.12.

(Beløp i NOK 1000)

	Note	2023	2022
<b>EGENKAPITAL OG GJELD</b>			
<b>EGENKAPITAL</b>			
<i>Innskutt egenkapital</i>			
Aksjekapital (15500 aksjer à kr.450 )	7,13	6 975	6 975
Annen innskutt egenkapital	7	104 314	104 314
<b>Sum innskutt egenkapital</b>		<b>111 289</b>	<b>111 289</b>
<i>Opptjent egenkapital</i>			
Annen egenkapital	7	70 811	60 727
<b>Sum opptjent egenkapital</b>		<b>70 811</b>	<b>60 727</b>
<b>Sum egenkapital</b>	7	<b>182 100</b>	<b>172 016</b>
<b>GJELD</b>			
<i>Avsetning for forpliktelser</i>			
Pensjonsforpliktelser	3	228	3 335
<b>Sum avsetninger for forpliktelser</b>		<b>228</b>	<b>3 335</b>
<i>Annen langsiktig gjeld</i>			
Gjeld til foretak i samme konsern	10	92 919	85 697
Annen langsiktig gjeld	11	8 457	4 459
<b>Sum langsiktig gjeld</b>		<b>101 376</b>	<b>90 156</b>
<i>Kortsiktig gjeld</i>			
Leverandørgjeld	10	69 153	64 845
Betalbar skatt	6	2 398	4 504
Skyldige offentlige avgifter		11 464	17 410
Annen kortsiktig gjeld	11	29 161	30 662
<b>Sum kortsiktig gjeld</b>		<b>112 176</b>	<b>117 421</b>
<b>Sum gjeld</b>		<b>213 780</b>	<b>210 912</b>
<b>SUM EGENKAPITAL OG GJELD</b>		<b>395 880</b>	<b>382 928</b>

Svelvik 15. Mars, 2024



Jan Trygve Jensen  
Daglig leder/styremedlem



Nina Stordalen  
Ansattes repr.



Toni Haberthur  
Styreformann



Vigdis Maudal  
Ansattes repr.



Hilding Anders Norway AS

Noter til regnskapet for 2023

## Regnskapsprinsipper

Årsregnskapet er satt opp i samsvar med regnskapsloven og god regnskapskikk

### Salgsinntekter

Inntektsføring ved salg av varer skjer på leveringstidspunktet. Tjenester inntektsføres i takt med utførelsen. Andelen av salgsinntekter som knytter seg til fremtidige serviceytelser balanseføres som uopptjent inntekt ved salget, og inntektsføres deretter i takt med levering av ytelsene.

### Klassifisering og vurdering av balanseposter

Eiendeler bestemt til varig eie eller bruk er klassifisert som anleggsmidler. Eiendeler som er tilknyttet varekretsløpet er klassifisert som omløpsmidler. Fordringer klassifiseres som omløpsmidler hvis de skal tilbakebetales i løpet av ett år etter utbetalingstidspunktet. For gjeld er analoge kriterier lagt til grunn.

Omløpsmidler vurderes til laveste av anskaffelseskost og virkelig verdi. Kortsiktig gjeld balanseføres til nominelt beløp på etableringstidspunktet.

Anleggsmidler vurderes til anskaffelseskost. Varige anleggsmidler som forringes i verdi avskrives lineært over forventet økonomisk levetid. Anleggsmidlene nedskrives til virkelig verdi ved verdifall som ikke forventes å være forbigående. Langsiktig gjeld i norske kroner med unntak av andre avsetninger balanseføres til nominelt beløp på etableringstidspunktet.

### Immaterielle eiendeler

Utgifter til forskning og utvikling og andre immaterielle eiendeler er kostnadsført.

### Varige driftsmidler

Varige driftsmidler balanseføres og avskrives lineært over driftsmidlenes forventede levetid dersom de har antatt levetid over 3 år og har en kostpris som overstiger kr 15.000. Vedlikehold av driftsmidler kostnadsføres løpende under driftskostnader. Påkostninger eller forbedringer tillegges driftsmidlets kostpris og avskrives i takt med driftsmidlet. Skillet mellom vedlikehold og påkostning/forbedring regnes i forhold til driftsmidlets stand ved kjøp av driftsmidlet.

### Datterselskaper, tilknyttede selskaper og felleskontrollert virksomhet

Datterselskaper, tilknyttede selskaper og felles kontrollert virksomhet er vurdert etter kostmetoden i selskapsregnskapet. Investeringen er vurdert til anskaffelseskost for aksjene med mindre nedskrivning har vært nødvendig. Utbytte fra heleide datterselskaper inntektsføres i avsetningsåret.

### Varebeholdninger

Lager av innkjøpte varer er verdsatt til laveste av anskaffelseskost etter FIFO- prinsippet og virkelig verdi. Egentilvirkede fordivarer og varer under tilvirkning er vurdert til full tilvirkningskost. Det foretas nedskrivning for påregnelig ukurans.

### Fordringer

Kundefordringer og andre fordringer er oppført i balansen til pålydende etter fradrag for avsetning til forventet tap. Avsetning til tap gjøres på grunnlag av individuelle vurderinger av de enkelte fordringene. I tillegg gjøres det for øvrige kundefordringer en uspesifisert avsetning for å dekke antatt tap.

### Kortsiktige plasseringer

Kortsiktige plasseringer (aksjer og andeler vurdert som omløpsmidler) vurderes til laveste av gjennomsnittlig anskaffelseskost og virkelig verdi på balansedagen. Mottatt utbytte og andre utdelinger inntektsføres som annen finansinntekt.



Hilding Anders Norway AS

Noter til regnskapet for 2023

## Garantiansvar

Forventede utgifter til fremtidige garantiarbeider knyttet til salg/avsluttede prosjekter er kostnadsført, og ført som avsetning i balansen. Avsetningen baseres på historiske erfaringstall for garantier.

## Valuta

Pengeposter i utenlandsk valuta er vurdert etter kursen ved regnskapsårets slutt.

Realiserte og urealiserte gevinster og tap på utenlandsk valuta klassifiseres som salgsinntekter.

## Pensjoner

Pensjonskostnader og pensjonsforpliktelser beregnes etter lineær opptjening basert på forutsetninger om diskonteringsrente, fremtidig regulering av lønn, pensjoner og ytelser fra folketrygden, fremtidig avkastning på pensjonsmidler samt aktuariemessige forutsetninger om dødelighet, frivillig avgang, osv. Pensjonsmidler er vurdert til virkelig verdi og fratrukket i netto pensjonsforpliktelser i balansen. Endringer i forpliktelsen som skyldes endringer i pensjonsplaner fordeles over antatt gjenværende opptjeningstid. Endringer i forpliktelsen som skyldes estimatavvik fordeles over antatt gjenværende opptjeningstid.

Arbeidsgiveravgiften kostnadsføres basert på innbetalt pensjonspremie for sikrede (kollektive) pensjonsordninger, mens den er periodisert i samsvar med endring i pensjonsforpliktelsen for usikrede pensjoner.

## Skatt

Skattekostnaden i resultatregnskapet omfatter både periodens betalbare skatt og endring i utsatt skatt. Utsatt skatt er beregnet med 22% på grunnlag av de midlertidige forskjeller som eksisterer mellom regnskapsmessige og skattemessige verdier, samt eventuelt ligningsmessig underskudd til fremføring ved utgangen av regnskapsåret. Skatteøkende og skattereduserende midlertidige forskjeller som reverserer eller kan reversere i samme periode er utlignet. Oppføring av utsatt skattefordel på netto skattereduserende forskjeller som ikke er utlignet og underskudd til fremføring, er begrunnet med antatt fremtidig inntjening. Utsatt skatt og skattefordel som kan balanseføres er oppført netto i balansen.

Skatt på avgitt konsernbidrag som er ført som økt kostpris på aksjer i andre selskaper, og skatt på mottatt konsernbidrag som er ført direkte mot egenkapitalen, er ført direkte mot skatt i balansen (føringen skjer mot betalbar skatt hvis konsernbidraget har hatt virkning på betalbar skatt og mot utsatt skatt hvis konsernbidraget har hatt virkning på utsatt skatt).

## Kontantstrømoppstilling

Kontantstrømoppstillingen er utarbeidet etter den indirekte metoden. Kontanter og kontantekvivalenter omfatter kontanter, bankinnskudd and andre kortsiktige, likvide plasseringer som umiddelbart og med uvesentlig kursrisiko kan konverteres til kjente kontantbeløp og med forfallsdato kortere enn tre måneder fra anskaffelsesdato.

## Konsernregnskap

Hilding Anders Norway AS inngår i konsernregnskapet til:  
Hilding Anders Holding 3 AB (556708-2622)  
Neptunigatan 1, Posthusplatzen,  
211 20 Malmö  
Sverige



Hilding Anders Norway AS

Noter til regnskapet for 2023

## Note 1 Salgsinntekter

<b>Geografisk fordeling</b>	<b>2023</b>	<b>2022</b>
Norge	326 752	325 122
Norden	79 143	107 263
Andre land	39 789	53 224
<b>Sum</b>	<b>445 684</b>	<b>485 609</b>

## Note 2 Transaksjoner med nærstående parter

Ytelser til ledende ansatte er omtalt i note 11, og mellomværende med konsernselskaper er omtalt i note 5.

<b>Selskapets transaksjoner med nærstående parter:</b>	<b>2023</b>	<b>2022</b>
Salg av varer og tjenester:		
Salg av varer :		
-Konsernselskap	110 405	107 235
Kjøp av varer og tjenester:		
Kjøp av varer:		
- Konsernselskap	72 385	68 668
Kjøp av tjenester:		
- Morselskap (administrative tjenester)	7 347	7 685
Husleie:		
- Foretak kontrollert av ledende ansatt	6 675	6 363



Hilding Anders Norway AS

Noter til regnskapet for 2023

## Note 3 Pensjoner

Selskapets ledende ansatte har en tilleggspensjon som omfatter i alt 3 personer. Ordningene gir rett til definerte fremtidige ytelser. Disse er i hovedsak avhengig av antall opptjeningsår, lønnsnivå ved oppnådd pensjonsalder og størrelsen på ytelsene fra folketrygden. Forpliktelsene er dekket gjennom et forsikringselskap. I tillegg har daglig leder avtale om førtidspensjon.

Alle andre ansatte er meldt inn i selskapets innskuddsbaserte ordning.

Netto pensjonskostnad	2023	2022
Nåverdi av årets pensjonsopptjening	276	291
Rentekostnad av pensjonsforpliktelsen	723	540
Avkastning på pensjonsmidler	-718	-458
Resultatførte planavvik/estimatendringer	0	0
<b>Arbeidsgiveravgift</b>	<b>141</b>	<b>143</b>
<b>Netto pensjonskostnad ytelsesordninger</b>	<b>422</b>	<b>516</b>
Premie til innskuddsbasert kollektiv pensjon	3 312	2 937
Premie til AFP-ordningen	1 231	1 320
Premie til pensjonsordninger i utenlandske avdelinger	0	0
<b>Årets netto pensjonskostnad</b>	<b>4 965</b>	<b>4 773</b>

Netto pensjonsforpliktelse	2023		2022	
	Sikret	Usikret	Sikret	Usikret
Opptjente pensjonsforpliktelser 31.12.	20 618	0	22 588	0
Beregnet effekt av fremtidig lønnsregulering		0	0	0
<b>Beregnete pensjonsforpliktelser 31.12.</b>	<b>20 618</b>	<b>0</b>	<b>22 588</b>	<b>0</b>
Pensjonsmidler (til markedsverdi) 31.12.	23 297	0	22 438	0
Ikke resultatført virkning av estimatavvik/planendringer	0	0	0	0
Arbeidsgiveravgift	2 907	0	3 185	0
<b>Netto pensjonsforpliktelse</b>	<b>228</b>	<b>0</b>	<b>3 335</b>	<b>0</b>

Økonomiske forutsetninger	2023	2022
Diskonteringsrente	3,7 %	3,2 %
Forventet lønnsregulering/pensjonsøkning/G-regulering	3,75 %	3,75 %
Forventet G-regulering	3,50 %	3,50 %
Forventet pensjonsøkning	3,50 %	3,50 %
Forventet avkastning på fondsmidler	3,5 %	3,5 %
Forventet uttaksprosent AFP-ordningen	I/A	I/A
Forventet turnover	2,0 %	2,0 %

De aktuariemessige forutsetningene er basert på vanlige benyttede forutsetninger innen forsikring når det gjelder demografiske faktorer.



Hilding Anders Norway AS

Noter til regnskapet for 2023

**Note 4 Lønnskostnader, antall ansatte, godtgjørelser, lån til ansatte mm.**

Lønnskostnader	2023	2022
Lønninger	76 003	76 083
Arbeidsgiveravgift	11 919	11 603
Pensjonskostnader	4 965	4 733
Viderefakturert/aktivert	-8 110	-7 607
Andre ytelser/leid arbeidskraft/refusjon	3 025	5 425
<b>Sum</b>	<b>87 802</b>	<b>90 237</b>

Gjennomsnittlig antall ansatte i løpet av regnskapsåret har vært 126 ansatte.

Ytelser til ledende personer	Daglig leder	Styret
Lønn	2 835	0
Pensjonsutgifter	1 073	0
Annen godtgjørelse	10	0

Det er ikke gitt lån/sikkerhetsstillelse til daglig leder, styreformann eller andre nærstående parter. Det er ingen enkelt lån/sikkerhetsstillelser som utgjør mer enn 5 % av selskapets egenkapital.

Daglig leder har bonusavtale sammen med ledergruppen. Ingen andre særskilte bonusavtaler.

**Revisor**

Kostnadsført revisjonshonorar ekskl.mva er i regnskapsåret 355 tnok, med følgende fordeling:

- Lovpålagt revisjon	331
- Andre attestasjonstjenester	0
- Skatterådgivning	5
- Andre tjenester	19



Hilding Anders Norway AS

Noter til regnskapet for 2023

## Note 5 Varige driftsmidler

Varige driftsmidler	Konsesjoner, Lisenser, Bygninger data og tomter		Maskiner	Driftsløsøre	Sum varige driftsmidler
Anskaffelseskost 01.01.	19 742	20 657	62 412	162 061	264 872
Tilgang		0	5 100	5 476	10 576
Avgang		0			0
Anskaffelseskost 31.12.	19 742	20 657	67 512	167 537	275 448
Akkumulerte avskrivninger og nedskrivninger	19 561	11 410	54 903	159 106	244 980
<b>Balanseført verdi 31.12.</b>	<b>181</b>	<b>9 247</b>	<b>12 609</b>	<b>8 431</b>	<b>30 468</b>
Årest nedskrivninger					0
Årets avskrivninger	402	370	1 972	5 818	8 562
Forventet økonomisk levetid	3-10år	8-50år	5-10år	3-10år	
Avskrivningsplan	Lineær	Lineær	Lineær	Lineær	

Balanseført verdi inkluderer leasede maskiner med balanseført verdi på Tnok 8 398 pr 31.12.23.

Årets leiekostnader av ikke balanseførte driftsmidler utgjør Tnok 7 391

Leietiden er kontraktfestet 3 til 8 år.



Hilding Anders Norway AS

Noter til regnskapet for 2023

## Note 6 Skatt

### Beregning av utsatt skatt/utsatt skattefordel

	2023	2022
<b>Midlertidige forskjeller</b>		
Driftsmidler	-12 851	-14 438
Varebeholdning	-3 927	-1 674
Kundefordringer	-3 100	-912
Pensjonsforpliktelser	-23 525	-25 773
Avsetning forpliktelser	-550	-550
Andre forskjeller	-11 730	-14 613
Netto midlertidige forskjeller	-55 683	-57 960
Underskudd til fremføring	0	0
Forskjeller som ikke inngår i beregningen for utsatt skatt/skattefordel	0	0
<b>Grunnlag for utsatt skatt/skattefordel</b>	<b>-2 277</b>	<b>-55 683</b>
22 % Utsatt skattefordel	-12 250	-12 751
Herav ikke balanseført utsatt skattefordel	0	0
<b>Utsatt skattefordel i balansen</b>	<b>-501</b>	<b>-12 751</b>

### Grunnlag for skattekostnad, endring i utsatt skatt og betalbar skatt

Resultat før skattekostnad	15 682	27 857
Permanente forskjeller	2 209	5 701
Grunnlag for årets skattekostnad	17 891	33 558
Endring i midlertidige resultatforskjeller	-2 278	-10 235
Fremførbart underskudd	0	0
<b>Grunnlag for betalbar skatt i resultatregnskapet</b>	<b>15 613</b>	<b>23 323</b>
+/- Mottatt/avgitt konsernbidrag	-4 714	-2 852
<b>Skattepliktig inntekt (grunnlag for betalbar skatt i balansen)</b>	<b>10 899</b>	<b>20 471</b>

### Fordeling av skattekostnaden

Betalbar skatt (22 % av grunnlag for betalbar skatt i resultatregnskapet)	3 435	5 131
Sum betalbar skatt	3 435	5 131
Endring i utsatt skatt	501	2 252
Direkte førte skattekostnader	-476	-1 565
<b>Skattekostnad (22 % av grunnlag for årets skattekostnad)</b>	<b>3 460</b>	<b>5 818</b>

### Betalbar skatt i balansen

Betalbar skatt (22 % av grunnlag for betalbar skatt i resultatregnskapet)	3 435	5 132
Skattevirkning av konsernbidrag	-1 037	-628
For lite betalt	0	0
<b>Betalbar skatt i balansen</b>	<b>2 398</b>	<b>4 504</b>



Hilding Anders Norway AS

Noter til regnskapet for 2023

**Avstemming av årets skattekostnad**

Regnskapsmessig resultat før skattekostnad	15 682	27 857
Beregnet skatt 22%	3 450	6 129
Skattekostnad i resultatregnskapet	3 460	5 818
Differanse	10	-310

Differansen består av følgende:

22% av permanente forskjeller	485	1 255
Endring i utsatt skatt/skattefordel som følge av endret skattesats	0	0
Korreksjon skatt	0	0
Skatt på estimatavvik	-476	-1 565
Sum forklart differanse	10	-310



Hilding Anders Norway AS

Noter til regnskapet for 2023

## Note 7 Egenkapital

<b>Årets endring i egenkapital</b>	<b>Aksje- kapital</b>	<b>Annen innskutt egenkapital</b>	<b>Annen egenkapital</b>	<b>Sum</b>
Egenkapital 31.12.2022	6 975	104 314	60 727	172 016
Årets resultat	0		12 222	12 222
Konsernbidrag e. skatt	0		-3 677	-3 677
Estimatavvik pensjon ført mot egenkapital	0		1 539	1 539
<b>Egenkapital 31.12.</b>	<b>6 975</b>	<b>104 314</b>	<b>70 811</b>	<b>182 100</b>

## Note 8 Datterselskap, tilknyttet selskap og felleskontrollert virksomhet

Investeringene i datterselskap, tilknyttet selskap og felles kontrollert virksomhet regnskapsføres etter kostmetoden.

<b>Datterselskap</b>	<b>Forretningsk ontor-</b>	<b>Eierandel</b>	<b>Egenkap. siste år (100 %)</b>	<b>Resultat siste år (100 %)</b>	<b>Balanseført verdi</b>
Jensen Scandinavia LTD.	<b>London</b>	100 %	-786	-49	140
<b>Balanseført verdi 31.12.</b>			<b>-786</b>	<b>-49</b>	<b>140</b>

Egenkapital og resultat er rapportert i GBP



Hilding Anders Norway AS

Noter til regnskapet for 2023

## Note 9 Varebeholdninger

	2023	2022
Lager av råvarer	16 809	17 945
Lager av varer under tilvirkning	6 439	5 757
Lager eggentilvirkede ferdigvarer	14 117	10 627
<b>Sum</b>	<b>37 365</b>	<b>34 329</b>
Varebeholdning vurdert til anskaffelseskost	41 292	36 003
Varebeholdning vurdert til virkelig verdi	37 365	34 329

## Note 10 Mellomværende med selskap i samme konsern m.v.

	Kundefordringer		Andre fordringer	
	2023	2022	2023	2022
Foretak i samme konsern	21 083	30 790	46 469	38 205
<b>Sum</b>	<b>21 083</b>	<b>30 790</b>	<b>46 469</b>	<b>38 205</b>

	Leverandørgjeld		Annen langsiktig gjeld	
	2023	2022	2023	2022
Foretak i samme konsern	21 343	13 214	92 919	85 698
<b>Sum</b>	<b>21 343</b>	<b>13 214</b>	<b>92 919</b>	<b>85 698</b>



Hilding Anders Norway AS

Noter til regnskapet for 2023

## Note 11 Fordringer og gjeld

<b>Fordringer med forfall senere enn ett år</b>	<b>2023</b>	<b>2022</b>
Andre fordringer	0	0
<b>Sum</b>	<b>0</b>	<b>0</b>

<b>Langsiktig gjeld med forfall senere enn 5 år</b>	<b>2023</b>	<b>2022</b>
Leasinggjeld	2 487	1 378
<b>Sum</b>	<b>2 487</b>	<b>1 378</b>

## Note 12 Trekkrettigheter

	<b>2023</b>	<b>2022</b>
<b>Bundne bankinnskudd</b>		
Skattetrekksmidler(bankgaranti)	7 000	5 000
<b>Bevilgede trekkrettigheter</b>	<b>2023</b>	<b>2022</b>
Kassekreditt	0	0

## Note 13 Aksjekapital og aksjonærinformasjon

Aksjekapitalen på kr. 6 975 000 består av 15 500 aksjer à kr. 450. Alle aksjer har like rettigheter.

Samtlige aksjer eies av Hilding Anders Holding Norway AS.



## Kontantstrømoppstilling

	2023	2022
<b>Kontantstrømmer fra operasjonelle aktiviteter</b>		
Resultat før skattekostnad	15 682	27 857
Periodens betalte skatt	-4 504	-9 216
Tap/gevinst ved salg av anleggsmidler	0	0
Ordinære avskrivninger	8 562	8 439
Nedskrivning anleggsmidler	0	0
Forskjell kostnadsført pensjon og inn-/utbetalinger i pensjonsordninger	-290	-335
Effekt av valutakursendringer	0	0
Endring i varelager	-3 036	-1 487
Endring i kundefordringer	11 750	26 258
Endring i leverandørgjeld	4 308	-13 023
Endring i andre tidsavgrensningsposter	-16 741	-1 877
<b>Netto kontantstrøm fra operasjonelle aktiviteter</b>	<b>15 731</b>	<b>36 616</b>
<b>Kontantstrømmer fra investeringsaktiviteter</b>		
Innbetalinger ved salg av varige driftsmidler	0	0
Utbetalinger ved kjøp av immaterielle eiendeler	0	0
Utbetalinger ved kjøp av varige driftsmidler	-5 762	-6 975
Innbetalinger ved salg av aksjer og andeler i andre foretak	0	0
<b>Netto kontantstrøm fra investeringsaktiviteter</b>	<b>-5 762</b>	<b>-6 975</b>
<b>Kontantstrømmer fra finansieringsaktiviteter</b>		
Innbetaling gjeld konsernselskaper	0	0
Utbetalinger ved nedbetaling av leasing	-817	-532
Innbetaling konsernbidrag	0	0
<b>Netto kontantstrøm fra finansieringsaktiviteter</b>	<b>-817</b>	<b>-532</b>
<b>Netto endring i kontanter og kontantekvivalenter</b>	<b>9 152</b>	<b>29 109</b>
<b>Beholdning av kontanter og kontantekvivalenter ved periodens begynnelse</b>	<b>224 053</b>	<b>194 945</b>
<b>Beholdning av kontanter og kontantekvivalenter periodens slutt</b>	<b>233 204</b>	<b>224 053</b>
<b>Spesifikasjon av kontantbeholdningen ved periodens slutt</b>		
Bankinskudd, kontanter og lignende	233 204	224 053
<b>I tillegg har selskapet følgende trekkmuligheter</b>		
Ubenyttet kassekreditt	0	0

