



## ÅRSREGNSKAPET FOR REGNSKAPSÅRET 2021 - GENERELL INFORMASJON

### Enheten

Organisasjonsnummer: 914 752 108  
Organisasjonsform: Aksjeselskap  
Foretaksnavn: CB NORDISK HOLDING AS  
Forretningsadresse: Vollsveien 13B  
1366 LYSAKER

### Regnskapsår

Årsregnskapets periode: 01.01.2021 - 31.12.2021

### Konsern

Mørselskap i konsern: Ja  
Konsernregnskap lagt ved: Ja

### Regnskapsregler

Regler for små foretak benyttet: Nei  
Benyttet ved utarbeidelsen av årsregnskapet til selskapet: Regnskapslovens alminnelige regler  
Benyttet ved utarbeidelsen av årsregnskapet til konsernet: Regnskapslovens alminnelige regler

### Årsregnskapet fastsatt av kompetent organ

Bekreftet av representant for selskapet: Fredrik Syberg  
Dato for fastsettelse av årsregnskapet: 29.04.2022

### Grunnlag for avgivelse

År 2021: Årsregnskapet er elektronisk innlevert  
År 2020: Tall er hentet fra elektronisk innlevert årsregnskap fra 2021

*Det er ikke krav til at årsregnskapet m.v. som sendes til Regnskapsregisteret er undertegnet. Kontrollen på at dette er utført ligger hos revisor/enhetens øverste organ. Sikkerheten ivaretas ved at innsender har rolle/rettighet for innsending av årsregnskapet via Altinn, og ved at det bekreftes at årsregnskapet er fastsatt av kompetent organ.*

Brønnøysundregistrene, 09.08.2023



## Resultatregnskap

Beløp i: NOK	Note	2021	2020
<b>RESULTATREGNSKAP</b>			
<b>Inntekter</b>			
Salgsinntekt		9 803 994	9 051 910
<b>Sum inntekter</b>		<b>9 803 994</b>	<b>9 051 910</b>
<b>Kostnader</b>			
Lønnskostnad	2	8 623 645	7 790 409
Avskrivning på varige driftsmidler og immaterielle eiendeler	3	1 293 906	1 402 870
Annen driftskostnad		278 374	476 163
<b>Sum kostnader</b>		<b>10 195 925</b>	<b>9 669 442</b>
<b>Driftsresultat</b>		<b>-391 931</b>	<b>-617 532</b>
<b>Finansinntekter og finanskostnader</b>			
Inntekt på investering i datterselskap og tilknyttet selskap		21 350 000	3 799 170
Annen renteinntekt		3 509	30 213
Annen finansinntekt			298 218
<b>Sum finansinntekter</b>		<b>21 353 509</b>	<b>4 127 601</b>
Annen rentekostnad		2 014	185
Annen finanskostnad		101 040	0
<b>Sum finanskostnader</b>		<b>103 054</b>	<b>185</b>
<b>Netto finans</b>		<b>21 250 455</b>	<b>4 127 416</b>
<b>Ordinært resultat før skattekostnad</b>		<b>20 858 524</b>	<b>3 509 884</b>
<b>Ordinært resultat etter skattekostnad</b>		<b>20 858 524</b>	<b>3 509 884</b>
<b>Årsresultat</b>		<b>20 858 524</b>	<b>3 509 884</b>
<b>Overføringer og disponeringer</b>			
Overført fra overkurs		-25 269 658	
Ordinært utbytte		39 350 000	
Overføringer til/fra annen egenkapital		6 778 183	3 509 884
<b>Sum overføringer og disponeringer</b>		<b>20 858 525</b>	<b>3 509 884</b>



## Balanse

Beløp i: NOK	Note	2021	2020
<b>BALANSE - EIENDELER</b>			
<b>Anleggsmidler</b>			
<b>Immaterielle eiendeler</b>			
Konsesjoner, patenter, lisenser, varemerker og lignende rettigheter	3	1 313 354	2 251 300
<b>Sum immaterielle eiendeler</b>		<b>1 313 354</b>	<b>2 251 300</b>
<b>Finansielle anleggsmidler</b>			
Investering i datterselskap	5,6	26 762 664	26 056 104
<b>Sum finansielle anleggsmidler</b>		<b>26 762 664</b>	<b>26 056 104</b>
<b>Sum anleggsmidler</b>		<b>28 076 018</b>	<b>28 307 404</b>
<b>Omløpsmidler</b>			
<b>Varer</b>			
<b>Fordringer</b>			
Kundefordringer	7	396 167	1 956 964
Andre fordringer	7	21 350 000	3 799 170
<b>Sum fordringer</b>		<b>21 746 167</b>	<b>5 756 134</b>
<b>Bankinnskudd, kontanter og lignende</b>			
Bankinnskudd, kontanter og lignende	8	4 488 076	4 361 443
<b>Sum bankinnskudd, kontanter og lignende</b>		<b>4 488 076</b>	<b>4 361 443</b>
<b>Sum omløpsmidler</b>		<b>26 234 243</b>	<b>10 117 577</b>
<b>SUM EIENDELER</b>		<b>54 310 261</b>	<b>38 424 981</b>
<b>BALANSE - EGENKAPITAL OG GJELD</b>			
<b>Egenkapital</b>			
<b>Innskutt egenkapital</b>			
Selskapskapital	9,10	1 153 513	1 153 513
Overkurs	10		29 616 145



## Balanse

<b>Beløp i: NOK</b>	<b>Note</b>	<b>2021</b>	<b>2020</b>
<b>Sum innskutt egenkapital</b>		<b>1 153 513</b>	<b>30 769 658</b>
<b>Opptjent egenkapital</b>			
Annen egenkapital		10 288 066	3 509 884
<b>Sum opptjent egenkapital</b>		<b>10 288 066</b>	<b>3 509 884</b>
<b>Sum egenkapital</b>	10,11	<b>11 441 579</b>	<b>34 279 542</b>
<b>Sum langsiktig gjeld</b>		<b>0</b>	<b>0</b>
<b>Kortsiktig gjeld</b>			
Leverandørgjeld	7	11 026	386 947
Skyldige offentlige avgifter	8	1 023 842	889 809
Utbytte	7	39 350 000	
Annen kortsiktig gjeld		2 483 814	2 868 685
<b>Sum kortsiktig gjeld</b>		<b>42 868 682</b>	<b>4 145 441</b>
<b>Sum gjeld</b>		<b>42 868 682</b>	<b>4 145 441</b>
<b>SUM EGENKAPITAL OG GJELD</b>		<b>54 310 261</b>	<b>38 424 983</b>



## Konsernets resultatregnskap

Beløp i: NOK	Note	2021	2020
<b>RESULTATREGNSKAP</b>			
<b>Inntekter</b>			
Salgsinntekt	2	348 816 460	334 267 758
Annen driftsinntekt		0	2 079 532
<b>Sum inntekter</b>		<b>348 816 460</b>	<b>336 347 290</b>
<b>Kostnader</b>			
Varekostnad		261 520 579	249 085 048
Lønnskostnad	3	39 110 955	45 569 057
Avskrivning på varige driftsmidler og immaterielle eiendeler	4	3 072 250	3 277 479
Annen driftskostnad	5,6	29 808 384	26 628 048
<b>Sum kostnader</b>		<b>333 512 168</b>	<b>324 559 632</b>
<b>Driftsresultat</b>		<b>15 304 292</b>	<b>11 787 658</b>
<b>Finansinntekter og finanskostnader</b>			
Annen renteinntekt		66 380	91 450
Annen finansinntekt		345 833	476 138
<b>Sum finansinntekter</b>		<b>412 213</b>	<b>567 588</b>
Annen rentekostnad		203 828	317 023
Annen finanskostnad		315 336	237 125
<b>Sum finanskostnader</b>		<b>519 164</b>	<b>554 148</b>
<b>Netto finans</b>		<b>-106 951</b>	<b>13 440</b>
<b>Ordinært resultat før skattekostnad</b>		<b>15 197 341</b>	<b>11 801 098</b>
Skattekostnad på ordinært resultat	7	1 180 344	448 755
<b>Ordinært resultat etter skattekostnad</b>		<b>14 016 997</b>	<b>11 352 343</b>
<b>Årsresultat</b>		<b>14 016 997</b>	<b>11 352 343</b>
<b>Overføringer og disponeringer</b>			
Overført fra overkurs		-25 269 658	
Ordinært utbytte		39 350 000	
Overføringer til/fra annen egenkapital		-63 345	11 352 343



## Konsernets resultatregnskap

<b>Beløp i: NOK</b>	<b>Note</b>	<b>2021</b>	<b>2020</b>
Sum overføringer og disponeringer		14 016 997	11 352 343



## Konsernets balanse

Beløp i: NOK	Note	2021	2020
<b>BALANSE - EIENDELER</b>			
<b>Anleggsmidler</b>			
<b>Immaterielle eiendeler</b>			
Konsesjoner, patenter, lisenser, varemerker og lignende rettigheter	4	2 133 640	3 277 621
Goodwill	4	1 813 320	2 532 780
<b>Sum immaterielle eiendeler</b>		<b>3 946 960</b>	<b>5 810 401</b>
<b>Varige driftsmidler</b>			
Driftsløsøre, inventar, verktøy, kontormaskiner og lignende	4,9	2 230 586	2 650 133
<b>Sum varige driftsmidler</b>		<b>2 230 586</b>	<b>2 650 133</b>
<b>Finansielle anleggsmidler</b>			
Andre fordringer		95 922	475 064
<b>Sum finansielle anleggsmidler</b>		<b>95 922</b>	<b>475 064</b>
<b>Sum anleggsmidler</b>		<b>6 273 468</b>	<b>8 935 598</b>
<b>Omløpsmidler</b>			
<b>Varer</b>			
Varer	9,10	29 605 253	27 415 058
<b>Sum varer</b>		<b>29 605 253</b>	<b>27 415 058</b>
<b>Fordringer</b>			
Kundefordringer	9	14 872 976	14 986 458
Andre fordringer		916 481	2 191 704
<b>Sum fordringer</b>		<b>15 789 457</b>	<b>17 178 162</b>
<b>Investeringer</b>			
Andre finansielle instrumenter		15 033 509	
<b>Sum investeringer</b>		<b>15 033 509</b>	
<b>Bankinnskudd, kontanter og lignende</b>			
Bankinnskudd, kontanter og lignende	11	41 908 111	51 580 915
<b>Sum bankinnskudd, kontanter og lignende</b>		<b>41 908 111</b>	<b>51 580 915</b>



## Konsernets balanse

Beløp i: NOK	Note	2021	2020
Sum omløpsmidler		102 336 330	96 174 135
<b>SUM EIENDELER</b>		<b>108 609 798</b>	<b>105 109 733</b>
<b>BALANSE - EGENKAPITAL OG GJELD</b>			
<b>Egenkapital</b>			
<b>Innskutt egenkapital</b>			
Selskapskapital	12	1 153 513	1 153 513
Overkurs	8		29 616 145
<b>Sum innskutt egenkapital</b>		<b>1 153 513</b>	<b>30 769 658</b>
<b>Opptjent egenkapital</b>			
Annen egenkapital	8	25 237 809	25 622 140
<b>Sum opptjent egenkapital</b>		<b>25 237 809</b>	<b>25 622 140</b>
<b>Sum egenkapital</b>	8,13	<b>26 391 322</b>	<b>56 391 798</b>
<b>Gjeld</b>			
<b>Langsiktig gjeld</b>			
Utsatt skatt		248 101	353 493
<b>Sum avsetninger for forpliktelser</b>		<b>248 101</b>	<b>353 493</b>
<b>Annen langsiktig gjeld</b>			
Gjeld til kredittinstitusjoner	9	4 800 000	7 455 325
<b>Sum annen langsiktig gjeld</b>		<b>4 800 000</b>	<b>7 455 325</b>
<b>Sum langsiktig gjeld</b>		<b>5 048 101</b>	<b>7 808 818</b>
<b>Kortsiktig gjeld</b>			
Leverandørgjeld		15 344 546	18 132 592
Betalbar skatt	7	921 561	283 154
Skyldige offentlige avgifter	11	10 135 134	9 745 627
Utbytte		39 350 000	0
Annen kortsiktig gjeld		11 419 134	12 747 744
<b>Sum kortsiktig gjeld</b>		<b>77 170 375</b>	<b>40 909 117</b>
<b>Sum gjeld</b>		<b>82 218 476</b>	<b>48 717 935</b>



## Konsernets balanse

<b>Beløp i: NOK</b>	<b>Note</b>	<b>2021</b>	<b>2020</b>
<b>SUM EGENKAPITAL OG GJELD</b>		<b>108 609 798</b>	<b>105 109 733</b>



## Brønnøysundregistrene

### ÅRSREGNSKAP FOR REGNSKAPSÅRET 2021 - GENERELL INFORMASJON

Journalnummer: 2022 721664

#### Enheten

Organisasjonsnummer: 914 752 108  
Organisasjonsform: Aksjeselskap  
Foretaksnavn: CB NORDISK HOLDING AS  
Forretningsadresse: Vollsveien 13B  
1366 LYSAKER

#### Regnskapsår

Årsregnskapets periode: 01.01.2021 - 31.12.2021

#### Konsern

Morselskap i konsern: Ja  
Konsernregnskap lagt ved: Ja

#### Regnskapsregler

Regler for små foretak benyttet: Nei  
Benyttet ved utarbeidelsen av  
årsregnskapet til selskapet: Regnskapslovens alminnelige regler  
Benyttet ved utarbeidelsen av  
årsregnskapet til konsernet: Regnskapslovens alminnelige regler

#### Årsregnskapet fastsatt av kompetent organ

Bekreftet av representant for selskapet: Fredrik Syberg  
Dato for fastsettelse av årsregnskapet: 29.04.2022

#### Revisjon

Årsregnskapet er utarbeidet av ekstern  
autorisert regnskapsfører: Ja

#### Grunnlag for avgivelse

År 2021: Årsregnskap er elektronisk innlevert.  
År 2020: Tall er hentet fra elektronisk innlevert årsregnskap fra 2021.

*Det er ikke krav til at årsregnskapet m.v. som sendes til Regnskapsregisteret er undertegnet. Kontrollen på at dette er utført ligger hos revisor/enhetens øverste organ. Sikkerheten ivaretas ved at innsender har rolle/rettighet for innsending av årsregnskapet via Altinn, og ved at det bekreftes at årsregnskapet er fastsatt av kompetent organ.*

Brønnøysundregistrene, 28.07.2022



Organisasjonsnr: 914 752 108  
CB NORDISK HOLDING AS

## RESULTATREGNSKAP

<b>Beløp i: NOK</b>	<b>Note</b>	<b>2021</b>	<b>2020</b>
<b>RESULTATREGNSKAP</b>			
<b>Inntekter</b>			
Salgsinntekt		9 803 994	9 051 910
<b>Sum inntekter</b>		<b>9 803 994</b>	<b>9 051 910</b>
<b>Kostnader</b>			
Lønnskostnad	2	8 623 645	7 790 409
Avskrivning på varige driftsmidler og immaterielle eiendeler	3	1 293 906	1 402 870
Annen driftskostnad		278 374	476 163
<b>Sum kostnader</b>		<b>10 195 925</b>	<b>9 669 442</b>
<b>Driftsresultat</b>		<b>-391 931</b>	<b>-617 532</b>
<b>Finansinntekter og finanskostnader</b>			
Inntekt på investering i datterselskap og tilknyttet selskap		21 350 000	3 799 170
Annen renteinntekt		3 509	30 213
Annen finansinntekt			298 218
<b>Sum finansinntekter</b>		<b>21 353 509</b>	<b>4 127 601</b>
Annen rentekostnad		2 014	185
Annen finanskostnad		101 040	0
<b>Sum finanskostnader</b>		<b>103 054</b>	<b>185</b>
<b>Netto finans</b>		<b>21 250 455</b>	<b>4 127 416</b>
<b>Ordinært resultat før skattekostnad</b>		<b>20 858 524</b>	<b>3 509 884</b>
<b>Ordinært resultat etter skattekostnad</b>		<b>20 858 524</b>	<b>3 509 884</b>
<b>Årsresultat</b>		<b>20 858 524</b>	<b>3 509 884</b>
<b>Overføringer og disponeringer</b>			
Overført fra overkurs		-25 269 658	
Ordinært utbytte		39 350 000	
Overføringer til/fra annen egenkapital		6 778 183	3 509 884
<b>Sum overføringer og disponeringer</b>		<b>20 858 525</b>	<b>3 509 884</b>



Organisasjonsnr: 914 752 108  
CB NORDISK HOLDING AS

## BALANSE

**Beløp i: NOK** **Note** **2021** **2020**

### BALANSE - EIENDELER

#### Anleggsmidler

##### Immaterielle eiendeler

Konsesjoner, patenter, lisenser, varemerker og lignende rettigheter	3	1 313 354	2 251 300
<b>Sum immaterielle eiendeler</b>		<b>1 313 354</b>	<b>2 251 300</b>

##### Finansielle anleggsmidler

Investering i datterselskap 5,6		26 762 664	26 056 104
<b>Sum finansielle anleggsmidler</b>		<b>26 762 664</b>	<b>26 056 104</b>

<b>Sum anleggsmidler</b>		<b>28 076 018</b>	<b>28 307 404</b>
--------------------------	--	-------------------	-------------------

#### Omløpsmidler

##### Varer

##### Fordringer

Kundefordringer	7	396 167	1 956 964
Andre fordringer	7	21 350 000	3 799 170
<b>Sum fordringer</b>		<b>21 746 167</b>	<b>5 756 134</b>

##### Bankinnskudd, kontanter og lignende

Bankinnskudd, kontanter og lignende	8	4 488 076	4 361 443
<b>Sum bankinnskudd, kontanter og lignende</b>		<b>4 488 076</b>	<b>4 361 443</b>

<b>Sum omløpsmidler</b>		<b>26 234 243</b>	<b>10 117 577</b>
-------------------------	--	-------------------	-------------------

<b>SUM EIENDELER</b>		<b>54 310 261</b>	<b>38 424 981</b>
----------------------	--	-------------------	-------------------

### BALANSE - EGENKAPITAL OG GJELD

#### Egenkapital

##### Innskutt egenkapital

Selskapskapital	9,10	1 153 513	1 153 513
Overkurs	10		29 616 145
<b>Sum innskutt egenkapital</b>		<b>1 153 513</b>	<b>30 769 658</b>

##### Opptjent egenkapital

Annen egenkapital		10 288 066	3 509 884
<b>Sum opptjent egenkapital</b>		<b>10 288 066</b>	<b>3 509 884</b>

<b>Sum egenkapital</b>	<b>10,11</b>	<b>11 441 579</b>	<b>34 279 542</b>
------------------------	--------------	-------------------	-------------------



<b>Sum langsiktig gjeld</b>		<b>0</b>	<b>0</b>
<b>Kortsiktig gjeld</b>			
Leverandørgjeld	7	11 026	386 947
Skyldige offentlige avgifter	8	1 023 842	889 809
Utbytte	7	39 350 000	
Annen kortsiktig gjeld		2 483 814	2 868 685
<b>Sum kortsiktig gjeld</b>		<b>42 868 682</b>	<b>4 145 441</b>
<b>Sum gjeld</b>		<b>42 868 682</b>	<b>4 145 441</b>
<b>SUM EGENKAPITAL OG GJELD</b>		<b>54 310 261</b>	<b>38 424 983</b>



Organisasjonsnr: 914 752 108  
CB NORDISK HOLDING AS

## KONSERNRESULTATREGNSKAP

<b>Beløp i: NOK</b>	<b>Note</b>	<b>2021</b>	<b>2020</b>
<b>RESULTATREGNSKAP</b>			
<b>Inntekter</b>			
Salgsinntekt	2	348 816 460	334 267 758
Annen driftsinntekt		0	2 079 532
<b>Sum inntekter</b>		<b>348 816 460</b>	<b>336 347 290</b>
<b>Kostnader</b>			
Varekostnad		261 520 579	249 085 048
Lønnskostnad	3	39 110 955	45 569 057
Avskrivning på varige driftsmidler og immaterielle eiendeler	4	3 072 250	3 277 479
Annen driftskostnad	5,6	29 808 384	26 628 048
<b>Sum kostnader</b>		<b>333 512 168</b>	<b>324 559 632</b>
<b>Driftsresultat</b>		<b>15 304 292</b>	<b>11 787 658</b>
<b>Finansinntekter og finanskostnader</b>			
Annen renteinntekt		66 380	91 450
Annen finansinntekt		345 833	476 138
<b>Sum finansinntekter</b>		<b>412 213</b>	<b>567 588</b>
Annen rentekostnad		203 828	317 023
Annen finanskostnad		315 336	237 125
<b>Sum finanskostnader</b>		<b>519 164</b>	<b>554 148</b>
<b>Netto finans</b>		<b>-106 951</b>	<b>13 440</b>
<b>Ordinært resultat før skattekostnad</b>			
<b>Ordinært resultat før skattekostnad</b>		<b>15 197 341</b>	<b>11 801 098</b>
Skattekostnad på ordinært resultat	7	1 180 344	448 755
<b>Ordinært resultat etter skattekostnad</b>		<b>14 016 997</b>	<b>11 352 343</b>
<b>Årsresultat</b>		<b>14 016 997</b>	<b>11 352 343</b>
<b>Overføringer og disponeringer</b>			
Overført fra overkurs		-25 269 658	
Ordinært utbytte		39 350 000	
Overføringer til/fra annen egenkapital		-63 345	11 352 343
<b>Sum overføringer og disponeringer</b>		<b>14 016 997</b>	<b>11 352 343</b>



Organisasjonsnr: 914 752 108  
CB NORDISK HOLDING AS

## KONSERNBALANSE

Beløp i: NOK	Note	2021	2020
<b>BALANSE - EIENDELER</b>			
<b>Anleggsmidler</b>			
<b>Immaterielle eiendeler</b>			
Konsesjoner, patenter, lisenser, varemerker og lignende rettigheter	4	2 133 640	3 277 621
Goodwill	4	1 813 320	2 532 780
<b>Sum immaterielle eiendeler</b>		<b>3 946 960</b>	<b>5 810 401</b>
<b>Varige driftsmidler</b>			
Driftsløsøre, inventar, verktøy, kontormaskiner og lignende	4,9	2 230 586	2 650 133
<b>Sum varige driftsmidler</b>		<b>2 230 586</b>	<b>2 650 133</b>
<b>Finansielle anleggsmidler</b>			
Andre fordringer		95 922	475 064
<b>Sum finansielle anleggsmidler</b>		<b>95 922</b>	<b>475 064</b>
<b>Sum anleggsmidler</b>		<b>6 273 468</b>	<b>8 935 598</b>
<b>Omløpsmidler</b>			
<b>Varer</b>			
Varer	9,10	29 605 253	27 415 058
<b>Sum varer</b>		<b>29 605 253</b>	<b>27 415 058</b>
<b>Fordringer</b>			
Kundefordringer	9	14 872 976	14 986 458
Andre fordringer		916 481	2 191 704
<b>Sum fordringer</b>		<b>15 789 457</b>	<b>17 178 162</b>
<b>Investeringer</b>			
Andre finansielle instrumenter		15 033 509	
<b>Sum investeringer</b>		<b>15 033 509</b>	
<b>Bankinnskudd, kontanter og lignende</b>			
Bankinnskudd, kontanter og lignende	11	41 908 111	51 580 915
<b>Sum bankinnskudd, kontanter og lignende</b>		<b>41 908 111</b>	<b>51 580 915</b>
<b>Sum omløpsmidler</b>		<b>102 336 330</b>	<b>96 174 135</b>
<b>SUM EIENDELER</b>		<b>108 609 798</b>	<b>105 109 733</b>



## BALANSE - EGENKAPITAL OG GJELD

### Egenkapital

#### Innskutt egenkapital

Selskapskapital	12	1 153 513	1 153 513
Overkurs	8		29 616 145
<b>Sum innskutt egenkapital</b>		<b>1 153 513</b>	<b>30 769 658</b>

#### Opptjent egenkapital

Annen egenkapital	8	25 237 809	25 622 140
<b>Sum opptjent egenkapital</b>		<b>25 237 809</b>	<b>25 622 140</b>

<b>Sum egenkapital</b>	<b>8,13</b>	<b>26 391 322</b>	<b>56 391 798</b>
------------------------	-------------	-------------------	-------------------

### Gjeld

#### Langsiktig gjeld

Utsatt skatt		248 101	353 493
<b>Sum avsetninger for forpliktelses</b>		<b>248 101</b>	<b>353 493</b>

#### Annen langsiktig gjeld

Gjeld til kredittinstitusjoner	9	4 800 000	7 455 325
<b>Sum annen langsiktig gjeld</b>		<b>4 800 000</b>	<b>7 455 325</b>

<b>Sum langsiktig gjeld</b>		<b>5 048 101</b>	<b>7 808 818</b>
-----------------------------	--	------------------	------------------

#### Kortsiktig gjeld

Leverandørgjeld		15 344 546	18 132 592
Betalbar skatt	7	921 561	283 154
Skyldige offentlige avgifter	11	10 135 134	9 745 627
Utbytte		39 350 000	0
Annen kortsiktig gjeld		11 419 134	12 747 744
<b>Sum kortsiktig gjeld</b>		<b>77 170 375</b>	<b>40 909 117</b>

<b>Sum gjeld</b>		<b>82 218 476</b>	<b>48 717 935</b>
------------------	--	-------------------	-------------------

<b>SUM EGENKAPITAL OG GJELD</b>		<b>108 609 798</b>	<b>105 109 733</b>
---------------------------------	--	--------------------	--------------------



Organisasjonsnr: 914 752 108  
CB NORDISK HOLDING AS

NOTEOPPLYSNINGER - SELSKAP - alle poster oppgitt i hele tall

Note  
2

Antall årsverk i regnskapsåret  
5.00

<u>Sum</u>	<u>Beløp</u>
<u>Balanseført verdi 31.12.</u>	<u>Varige driftsmidler Immaterielle eiend.</u>

Konsernregnskap

Morselskapet sitt navn

Forretningskontor for morselskapet

Begrunnelse for at datterselskap er utelatt fra konsolideringen

<u>Samlet beløp - tilknyttet selskap</u>	<u>Årets</u>	<u>Fjorårets</u>
--	--------------	------------------

<u>Samlet beløp - foretak i samme konsern</u>	<u>Årets</u>	<u>Fjorårets</u>
---	--------------	------------------

<u>Samlet beløp - foretak i samme konsern</u>	<u>Årets</u>	<u>Fjorårets</u>
---	--------------	------------------

<u>Samlet beløp - felles kontrollert virksomhet</u>	<u>Årets</u>	<u>Fjorårets</u>
---	--------------	------------------

<u>Pantstillelse</u>	<u>Beløp</u>
----------------------	--------------

<u>Beholdning av egne aksjer</u>	<u>Antall</u>	<u>Pålydende</u>	<u>Andel av aksjek.</u>
----------------------------------	---------------	------------------	-------------------------



Organisasjonsnr: 914 752 108  
CB NORDISK HOLDING AS

NOTEOPPLYSNINGER - KONSERN - alle poster oppgitt i hele tall

Note  
3

Antall årsverk i regnskapsåret  
62.50

<u>Sum</u>	<u>Beløp</u>
<u>Balanseført verdi 31.12.</u>	<u>Varige driftsmidler Immaterielle eiend.</u>

Konsernregnskap

Morselskapet sitt navn

Forretningskontor for morselskapet

Begrunnelse for at datterselskap er utelatt fra konsolideringen

<u>Samlet beløp - tilknyttet selskap</u>	<u>Årets</u>	<u>Fjorårets</u>
--	--------------	------------------

<u>Samlet beløp - foretak i samme konsern</u>	<u>Årets</u>	<u>Fjorårets</u>
---	--------------	------------------

<u>Samlet beløp - foretak i samme konsern</u>	<u>Årets</u>	<u>Fjorårets</u>
---	--------------	------------------

<u>Samlet beløp - felles kontrollert virksomhet</u>	<u>Årets</u>	<u>Fjorårets</u>
---	--------------	------------------

<u>Pantstillelse</u>	<u>Beløp</u>
----------------------	--------------

<u>Beholdning av egne aksjer</u>	<u>Antall</u>	<u>Pålydende</u>	<u>Andel av aksjek.</u>
----------------------------------	---------------	------------------	-------------------------



Ajour Audit AS  
Statsautoriserte revisorer

Jaktveien 17  
1710 Sarpborg  
Tel. +47 97 68 24 54  
Epost: [post@ajouraudit.no](mailto:post@ajouraudit.no)  
Org.nr. NO 926 094 297 mva

Til generalforsamlingen i  
CB Nordisk Holding AS

## Uavhengig revisors beretning

### Konklusjon

Vi har revidert CB Nordisk Holding AS sitt årsregnskap som viser et overskudd i selskapsregnskapet på kr 20 858 524 og et overskudd i konsernregnskapet på kr 14 016 997. Årsregnskapet består av:

- selskapsregnskapet, som består av balanse per 31. desember 2021, resultatregnskap og kontantstrømoppstilling for regnskapsåret avsluttet per denne datoen og noter til årsregnskapet, herunder et sammendrag av viktige regnskapsprinsipper, og
- konsernregnskapet, som består av balanse per 31. desember 2021, resultatregnskap og kontantstrømoppstilling for regnskapsåret avsluttet per denne datoen og noter til årsregnskapet, herunder et sammendrag av viktige regnskapsprinsipper.

Etter vår mening

- oppfyller årsregnskapet gjeldende lovkrav,
- gir selskapsregnskapet et rettviseende bilde av selskapets finansielle stilling per 31. desember 2021 og av dets resultat og kontantstrømmer for regnskapsåret avsluttet per denne datoen i samsvar med regnskapslovens regler og god regnskapsskikk i Norge, og
- gir konsernregnskapet et rettviseende bilde av konsernets finansielle stilling per 31. desember 2021 og av dets resultater og kontantstrømmer for regnskapsåret avsluttet per denne datoen i samsvar med regnskapslovens regler og god regnskapsskikk i Norge.

### Grunnlag for konklusjonen

Vi har gjennomført revisjonen i samsvar med de internasjonale revisjonsstandardene International Standards on Auditing (ISA-ene). Våre oppgaver og plikter i henhold til disse standardene er beskrevet nedenfor under Revisors oppgaver og plikter ved revisjonen av årsregnskapet. Vi er uavhengige av selskapet slik det kreves i lov, forskrift og International Code of Ethics for Professional Accountants (inkludert internasjonale uavhengighetsstandarder) utstedt av the International Ethics Standards Board for Accountants (IESBA-reglene), og vi har overholdt våre øvrige etiske forpliktelser i samsvar med disse kravene. Innhentet revisjonsbevis er etter vår vurdering tilstrekkelig og hensiktsmessig som grunnlag for vår konklusjon.

### Øvrig informasjon

Styret og daglig leder (ledelsen) er ansvarlige for informasjonen i årsberetningen. Vår konklusjon om årsregnskapet ovenfor dekker ikke informasjonen i årsberetningen.



*Ajour Audit*

I forbindelse med revisjonen av årsregnskapet er det vår oppgave å lese årsberetningen. Formålet er å vurdere hvorvidt det foreligger vesentlig inkonsistens mellom årsberetningen og årsregnskapet og den kunnskap vi har opparbeidet oss under revisjonen av årsregnskapet, eller hvorvidt informasjon i årsberetningen ellers fremstår som vesentlig feil. Vi har plikt til å rapportere dersom årsberetningen fremstår som vesentlig feil. Vi har ingenting å rapportere i så henseende.

Basert på kunnskapen vi har opparbeidet oss i revisjonen, mener vi at årsberetningen

- er konsistent med årsregnskapet og
- inneholder de opplysninger som skal gis i henhold til gjeldende lovkrav.

#### **Ledelsens ansvar for årsregnskapet**

Ledelsen (styret og daglig leder) er ansvarlig for å utarbeide årsregnskapet og for at det gir et rettviseende bilde i samsvar med regnskapslovens regler og god regnskapsskikk i Norge. Ledelsen er også ansvarlig for slik intern kontroll som den finner nødvendig for å kunne utarbeide et årsregnskap som ikke inneholder vesentlig feilinformasjon, verken som følge av misligheter eller utilsiktede feil.

Ved utarbeidelsen av årsregnskapet må ledelsen ta standpunkt til selskapets evne til fortsatt drift og opplyse om forhold av betydning for fortsatt drift. Forutsetningen om fortsatt drift skal legges til grunn for årsregnskapet så lenge det ikke er sannsynlig at virksomheten vil bli avviklet.

#### **Revisors oppgaver og plikter ved revisjonen av årsregnskapet**

Vårt mål er å oppnå betryggende sikkerhet for at årsregnskapet som helhet ikke inneholder vesentlig feilinformasjon, verken som følge av misligheter eller utilsiktede feil, og å avgi en revisjonsberetning som inneholder vår konklusjon. Betryggende sikkerhet er en høy grad av sikkerhet, men ingen garanti for at en revisjon utført i samsvar med ISA-ene, alltid vil avdekke vesentlig feilinformasjon som eksisterer. Feilinformasjon kan oppstå som følge av misligheter eller utilsiktede feil. Feilinformasjon blir vurdert som vesentlig dersom den enkeltvis eller samlet med rimelighet kan forventes å påvirke økonomiske beslutninger som brukerne foretar basert på årsregnskapet.

Som del av en revisjon i samsvar med ISA-ene, utøver vi profesjonelt skjønn og utviser profesjonell skepsis gjennom hele revisjonen. I tillegg:

- identifiserer og vurderer vi risikoen for vesentlig feilinformasjon i årsregnskapet, enten det skyldes misligheter eller utilsiktede feil. Vi utformer og gjennomfører revisjonshandlinger for å håndtere slike risikoer, og innhenter revisjonsbevis som er tilstrekkelig og hensiktsmessig som grunnlag for vår konklusjon. Risikoen for at vesentlig feilinformasjon som følge av misligheter ikke blir avdekket, er høyere enn for feilinformasjon som skyldes utilsiktede feil, siden misligheter kan innebære samarbeid, forfalskning, bevisste utelatelser, uriktige fremstillinger eller overstyring av intern kontroll.
- opparbeider vi oss en forståelse av den interne kontroll som er relevant for revisjonen, for å utforme revisjonshandlinger som er hensiktsmessige etter omstendighetene, men ikke for å gi uttrykk for en mening om effektiviteten av selskapets interne kontroll.



*Ajour Audit*

- evaluerer vi om de anvendte regnskapsprinsippene er hensiktsmessige og om regnskapsestimaterne og tilhørende noteopplysninger utarbeidet av ledelsen er rimelige.
- konkluderer vi på hensiktsmessigheten av ledelsens bruk av fortsatt drift-forutsetningen ved avleggelsen av årsregnskapet, basert på innhentede revisjonsbevis, og hvorvidt det foreligger vesentlig usikkerhet knyttet til hendelser eller forhold som kan skape tvil av betydning om selskapets evne til fortsatt drift. Dersom vi konkluderer med at det eksisterer vesentlig usikkerhet, kreves det at vi i revisjonsberetningen henleder oppmerksomheten på tilleggsopplysningene i årsregnskapet, eller, dersom slike tilleggsopplysninger ikke er tilstrekkelige, at vi modifierer vår konklusjon om årsregnskapet og årsberetningen. Våre konklusjoner er basert på revisjonsbevis innhentet inntil datoen for revisjonsberetningen. Etterfølgende hendelser eller forhold kan imidlertid medføre at selskapet ikke fortsetter driften.
- evaluerer vi den samlede presentasjonen, strukturen og innholdet i årsregnskapet, inkludert tilleggsopplysningene, og hvorvidt årsregnskapet gir uttrykk for de underliggende transaksjonene og hendelsene på en måte som gir et rettviseende bilde.
- innhenter vi tilstrekkelig og hensiktsmessig revisjonsbevis vedrørende den finansielle informasjonen til enhetene eller forretningsområdene i konsernet for å kunne gi uttrykk for en mening om det konsoliderte årsregnskapet. Vi er ansvarlige for å lede, følge opp og gjennomføre konsernrevisjonen. Vi alene er ansvarlige for vår revisjonskonklusjon.

Vi kommuniserer med styret blant annet om det planlagte omfanget av revisjonen og til hvilken tid revisjonsarbeidet skal utføres. Vi utveksler også informasjon om forhold av betydning som vi har avdekket i løpet av revisjonen, herunder om eventuelle svakheter av betydning i den interne kontrollen.


Sarpsborg, 19.mars 2022


**Ajour Audit AS**


  
Janne Cristin Haglund

statsautorisert revisor



 Legally signed by  
Reidar Gustav Mueller  
2022-03-17

 Legally signed by  
Høge Halter Brekke  
2022-03-18

 Legally signed by  
Børre Opsahl  
2022-03-18

## Årsberetning for 2021 CB Nordisk Holding konsern

### **Virksomhetens art.**

CB Nordisk Holding er et konsern med CB Nordisk Holding AS som morselskap og Christiania Belysning AS og Lysmesteren A/S som heleide datterselskap.

Konsernet er i Norge organisert som et filialkjedeforetak og selger hjembelysning og belysningsartikler til forbrukermarkedet.

Konsernets virksomhet i Danmark gjennom Lysmesteren AS er organisert som et franchisekjede foretak og selger hjembelysning og belysningsartikler til forbrukermarkedet.

Konsernadministrasjonen er lokalisert i Bærum.

### **Drift, resultat og utvikling**

Omsetningen for konsernet er økt med 4,35% fra 2020 til 2021, fra NOK 334 267 758 i 2020 til NOK 348 816 460 i 2021.

Omsetningen i Norge er redusert med NOK 6 493 702 og Danmark er den økt med NOK 21 042 404. Omsetningsnedgangen i Norge skyldes nedleggelse av 22 av Christiania Belysnings butikker i 2020.

Konsernets ledelse og bemanningssituasjon vurderes stabil. De tekniske og driftsmessig forutsetninger for kostnadseffektiv og kvalitativ drift er god og fokuseres løpende.

Utviklingen i det danske datterselskapet har vært stabil og positiv. Selskapet ble solgt til El-Salg AS 1.1.2022.

Sett i lys av restruktureringen som er gjennomført i Norge, legger styret til grunn at forutsetningene for videre drift er ivaretatt og at regnskapet viser en rettvise oversikt over utviklingen og resultatet av virksomheten og dens stilling.

### **Arbeidsmiljø, forholdet til det ytre miljø, likestilling og diskriminering**

Kvinneandelen i Norge er 82,6% og i Danmark 88,8%. Kategorien hus og hjem har tradisjonelt vært kvinnedominert. Gjennom det siste årets rekruttering har vi imidlertid lyktes med å øke andelen mannlige ansatte i butikk. Styret anser arbeidet med likestilling som tilfredsstillende ivaretatt.

Sykefraværet i bedriften i 2021 har vært 9,16%. Det har ikke forekommet eller blitt rapportert om alvorlige arbeidsuhell eller ulykker i året som har gått. Arbeidsmiljøet vurderes som godt, og det er ikke vurdert nødvendig å iverksette spesielle tiltak knyttet til arbeidsmiljøet.

Bedriften arbeider for å unngå diskriminering og for å ha god tilgjengelighet for både kunder og ansatte.

Bedriften forurenses ikke det ytre miljø.

### **Forskning og utvikling**

Selskapet har ikke hatt forskning- og utviklingsprosjekter i 2021.



Legally signed by  
Reidar Gustav Mueller  
2022-03-17

Legally signed by  
Hege Holter Brekke  
2022-03-18

Legally signed by  
Børre Opsahl  
2022-03-18

## Fremtidig utvikling

Konsernets opererer i detaljhandelsmarkedet som er preget av høy konkurranse og prispresser verden rammet av en pandemi i 2020. Pandemien har preget markedet i positiv retning for kategorien hus og hjem i 2021, men denne effekten ser ut til å ha avtatt i 2022. Konkurransesituasjonen, pandemien og urolighetene i Ukraina forventes å prege virksomhetens rammebetingelser framover, og gjør det vanskelig å si noe om framtidig utvikling. Styret mener imidlertid at restruktureringsarbeidet som er igangsatt i Christiania Belysning vil bidra til fortsatt god lønnsomhet.

## Resultat, investeringer, finansiering og likviditet

Konsernets resultat etter skatt ble 14 016 997 NOK i 2021 mot 11 352 343 NOK i 2020. Samlede investeringer i konsernet utgjorde i 2021 totalt 893 660 NOK mot 1 955 720 NOK i 2020.

Totalkapitalen i konsernet per 31.12.2021 er 108 609 798 NOK mot 105 109 733 NOK i 2020. Egenkapitalen i konsernet per 31.12.2021 er 26 391 322 NOK mot 56 391 798 i 2020. Egenkapitalandelen pr 31.12.2020 utgjør 24,3% mot 53,65% i 2020.

Konsernets likviditet per 31.12.2021 er god.

## Årsresultat og disposisjoner - konsern

### Overført

Fra annen egenkapital	(NOK 63 345)
Fra overkurs	(NOK 25 269 658)
Avsatt til utbytte	NOK 39 350 000

## Årsresultat og disposisjoner - morselskap

### Overført

Til annen egenkapital	NOK 6 778 183
Fra overkurs	(NOK 25 269 658)
Avsatt til utbytte	NOK 39 350 000

Bærum, den 15.03.2022

Leif Holst Liæker  
Styreleder

Børre Opsahl  
Styremedlem

Fredrik Syberg  
Styremedlem

Hege Holter Brekke  
Styremedlem

Kristina Knutsen Wickstrøm  
Styremedlem

Maiken Skirstad Mo  
Daglig leder

Reidar Mueller  
Styremedlem



## CB Nordisk Holding AS - konsern

### Resultatregnskap 01.01 - 31.12

	Note	2021	2020
<b>Driftsinntekter</b>			
Salgsinntekt	2	348 816 460	334 267 758
Annen driftsinntekt		0	2 079 532
Sum driftsinntekter		<u>348 816 460</u>	<u>336 347 290</u>
<b>Driftskostnader</b>			
Varekostnad		261 520 579	249 085 048
Lønnskostnad	3	39 110 955	45 569 057
Avskrivning av driftsmidler og immaterielle eiendeler	4	3 072 250	3 277 479
Annen driftskostnad	5, 6	<u>29 808 384</u>	<u>26 628 048</u>
Sum driftskostnader	3	<u>333 512 168</u>	<u>324 559 632</u>
<b>Driftsresultat</b>		<b><u>15 304 292</u></b>	<b><u>11 787 658</u></b>
<b>Finansposter</b>			
Annen renteinntekt		66 380	91 450
Annen finansinntekt		345 833	476 138
Annen rentekostnad		(203 828)	(317 023)
Annen finanskostnad		<u>(315 336)</u>	<u>(237 125)</u>
Resultat av finansposter		<u>(106 951)</u>	<u>13 440</u>
Ordinært resultat før skattekostnad		15 197 341	11 801 098
Skattekostnad på ordinært resultat	7	<u>1 180 344</u>	<u>448 755</u>
Ordinært resultat	8	<u>14 016 997</u>	<u>11 352 343</u>
<b>Årsresultat</b>		<b><u>14 016 997</u></b>	<b><u>11 352 343</u></b>
Avsatt til utbytte		39 350 000	0



## CB Nordisk Holding AS - konsern

### Balanse pr 31.12

Eiendeler	Note	2021	2020
<b>Anleggsmidler</b>			
<b>Immaterielle eiendeler</b>			
Konsesjoner, patenter o.l.	4	2 133 640	3 277 621
Goodwill	4	1 813 320	2 532 780
Sum immaterielle eiendeler		<u>3 946 960</u>	<u>5 810 401</u>
<b>Varige driftsmidler</b>			
Driftsløsøre, inventar o.a. utstyr	4, 9	<u>2 230 586</u>	<u>2 650 133</u>
Sum varige driftsmidler		<u>2 230 586</u>	<u>2 650 133</u>
<b>Finansielle anleggsmidler</b>			
Andre langsiktige fordringer		95 922	475 064
Sum finansielle anleggsmidler		<u>95 922</u>	<u>475 064</u>
<b>Sum anleggsmidler</b>		<b><u>6 273 468</u></b>	<b><u>8 935 598</u></b>
<b>Omløpsmidler</b>			
<b>Lager av varer og annen beholdning</b>	<b>9, 10</b>	<b><u>29 605 253</u></b>	<b><u>27 415 058</u></b>
<b>Fordringer</b>			
Kundefordringer	9	14 872 976	14 986 458
Andre kortsiktige fordringer		916 481	2 191 704
Sum fordringer		<u>15 789 456</u>	<u>17 178 162</u>
<b>Investeringer</b>			
Andre finansielle instrumenter		<u>15 033 509</u>	<u>0</u>
Sum investeringer		<u>15 033 509</u>	<u>0</u>
<b>Bankinnskudd, kontanter o.l.</b>	<b>11</b>	<b><u>41 908 111</u></b>	<b><u>51 580 915</u></b>
<b>Sum omløpsmidler</b>		<b><u>102 336 330</u></b>	<b><u>96 174 135</u></b>
<b>Sum eiendeler</b>		<b><u>108 609 798</u></b>	<b><u>105 109 733</u></b>



## CB Nordisk Holding AS - konsern

### Balanse pr 31.12

Egenkapital og gjeld	Note	2021	2020
<b>Egenkapital</b>			
<b>Innskutt egenkapital</b>			
Aksjekapital	12	1 153 513	1 153 513
Overkurs	8	0	29 616 145
Sum innskutt egenkapital		<u>1 153 513</u>	<u>30 769 658</u>
<b>Opptjent egenkapital</b>			
Annen egenkapital	8	<u>25 237 809</u>	<u>25 622 140</u>
Sum opptjent egenkapital		<u>25 237 809</u>	<u>25 622 140</u>
<b>Sum egenkapital</b>	<b>8, 13</b>	<b><u>26 391 322</u></b>	<b><u>56 391 798</u></b>
<b>Gjeld</b>			
Utsatt skatt		248 101	353 493
Sum avsetning for forpliktelser		<u>248 101</u>	<u>353 493</u>
<b>Annen langsiktig gjeld</b>			
Gjeld til kredittinstitusjoner	9	<u>4 800 000</u>	<u>7 455 325</u>
Sum annen langsiktig gjeld		<u>4 800 000</u>	<u>7 455 325</u>
<b>Kortsiktig gjeld</b>			
Leverandørgjeld		15 344 546	18 132 592
Betalbar skatt	7	921 561	283 154
Skyldig offentlige avgifter	11	10 135 134	9 745 627
Utbytte		39 350 000	0
Annen kortsiktig gjeld		<u>11 419 134</u>	<u>12 747 744</u>
Sum kortsiktig gjeld		<u>77 170 375</u>	<u>40 909 117</u>
<b>Sum gjeld</b>		<b><u>82 218 476</u></b>	<b><u>48 717 935</u></b>
<b>Sum egenkapital og gjeld</b>		<b><u>108 609 798</u></b>	<b><u>105 109 733</u></b>



## CB Nordisk Holding AS - konsern

### Balanse pr 31.12

---

Lysaker, 15.03.2022

Styret i CB Nordisk Holding AS - konsern

---

Fredrik Syberg  
styremedlem

---

Børre Opsahl  
styremedlem

---

Hege Holter Brekke  
styremedlem

---

Leif Holst-Liæker  
styreleder

---

Kristina Knutsen Wickstrøm  
styremedlem

---

Reidar Gustav Mueller  
styremedlem

---

Maiken Skirstad Mo  
daglig leder



## CB Nordisk Holding AS - konsern

### Kontantstrømoppstilling

	Note	2021	2020
NRS Indirekte metode			
<b>Kontantstrømmer fra operasjonelle aktiviteter</b>			
Resultat før skattekostnad		15 197 341	11 801 095
Periodens betalte skatt		610 895	1 378 783
Ordinære avskrivninger		3 072 250	3 277 479
Endring i varelager		(2 190 195)	18 911 578
Endring i kundefordringer		113 482	(2 801 901)
Endring i leverandørgjeld		(2 788 046)	2 665 534
Effekt av valutakursendringer		(253 021)	36 923
Endring i andre tidsavgrensingsposter		681 752	(15 533 113)
Netto kontantstrøm fra operasjonelle aktiviteter		<u>13 222 668</u>	<u>16 978 812</u>
<b>Kontantstrømmer fra investeringsaktiviteter</b>			
Utbetalinger ved kjøp av varige driftsmidler	4	(893 660)	(1 955 720)
Utbetalinger ved kjøp av andre investeringer		<u>(15 000 000)</u>	<u>0</u>
Netto kontantstrøm fra investeringsaktiviteter		<u>(15 893 660)</u>	<u>(1 955 720)</u>
<b>Kontantstrømmer fra finansieringsaktiviteter</b>			
Utbetalinger ved nedbetaling av langsiktig gjeld	9	(2 655 325)	(2 326 945)
Innbetalinger av egenkapital		0	4 500 000
Utbetalinger av utbytte	8	<u>(4 346 487)</u>	<u>0</u>
Netto kontantstrøm fra finansieringsaktiviteter		<u>(7 001 812)</u>	<u>2 173 055</u>
Netto endring i kontanter og kontantekvivalenter		(9 672 804)	17 196 147
Beh. av kont. og kontantekvivalenter ved per. begynnel		51 580 915	34 384 768
Beh. av kont. og kontantekvivalenter ved per. slutt		<u>41 908 111</u>	<u>51 580 915</u>
<b>Bundne bankinnskudd</b>			
Ubenyttet kassekreditt	11	1 358 002	1 096 069
Netto likviditetsreserve 31.12.		<u>14 035 000</u>	<u>14 035 000</u>
		<u>54 585 109</u>	<u>64 519 846</u>



## CB Nordisk Holding AS - konsern

### Noter

---

#### Konsolideringsprinsipper

Konsernet CB Nordisk Holding AS består pr. 31.12.2021 av:

CB Nordisk Holding AS	morselskap
Christiania Belysning AS	100 % eid
Lysmesteren A/S	100 % eid (Danmark)

Aksjer i datterselskap er eliminert etter oppkjøpsmetoden. Alle interne transaksjoner og mellomværende er eliminert.

Morselskapet ble stiftet helt på slutten av 2014 med aksjer i Christiania Belysning AS som tingsinnskudd. CB Nordisk Holding AS stiftet Lysmesteren A/S 15. januar 2015. Lysmesteren AS er på tidspunktet for avleggelse av regnskapet solgt, ny eier overtok aksjene i selskapet 01.02.2022.

#### Note 1 Regnskapsprinsipper

Årsregnskapet er satt opp i samsvar med gjeldende regnskapslovens bestemmelser og god regnskapsskikk.

##### Driftsinntekter og kostnader

Inntektsføring skjer etter opptjeningsprinsippet som normalt vil være leveringstidspunktet for varer og tjenester. Kostnader medtas etter sammenstillingsprinsippet, dvs. at kostnader medtas i samme periode som tilhørende inntekter inntektsføres.

##### Hovedregel for vurdering og klassifisering av eiendeler og gjeld

Eiendeler bestemt til varig eie eller bruk er klassifisert som anleggsmidler. Andre eiendeler er klassifisert som omløpsmidler. Fordringer som skal tilbakebetales innen et år er uansett klassifisert som omløpsmidler. Ved klassifisering av kortsiktig og langsiktig gjeld er analoge kriterier lagt til grunn.

Anleggsmidler vurderes til anskaffelseskost, men nedskrives til virkelig verdi når verdifallet forventes ikke å være forbigående. Anleggsmidler med begrenset økonomisk levetid avskrives planmessig. Langsiktig gjeld balanseføres til nominelt mottatt beløp på etableringstidspunktet.

Omløpsmidler vurderes til laveste av anskaffelseskost og virkelig verdi. Kortsiktig gjeld balanseføres til nominelt mottatt beløp på etableringstidspunktet.

Leverandørgjeld i utenlandsk valuta er omregnet til balansedagens kurs.

##### Varige driftsmidler

Varige driftsmidler avskrives over forventet økonomisk levetid. Avskrivningene er som hovedregel fordelt lineært over antatt økonomisk levetid.

##### Varer

Varer er vurdert til anskaffelseskost med fradrag for ukurans.



## CB Nordisk Holding AS - konsern

### Noter

---

#### Regnskapsprinsipper fortsetter

#### Omregning av utenlandsk regnskap

Konsernet presenterer sitt regnskap i norske kroner. Dette er også morselskapets og det norske datterselskapets funksjonelle valuta. For det danske datterselskapet med annen funksjonell valuta omregnes eiendeler og gjeld til valutakursen på balansedagen, og resultatregnskapet til transaksjonskurs (gjenomsnittskurs). Omregningsdifferanser føres mot egenkapitalen.

#### Fordringer

Kundefordringer og andre fordringer oppføres til pålydende etter fradrag for avsetning til forventet tap.

#### Skatt

Skattekostnaden i resultatregnskapet omfatter både periodens betalbare skatt og endring i utsatt skatt. Utsatt skatt er beregnet med 22 % på grunnlag av de midlertidige forskjeller som eksisterer mellom regnskapsmessige og skattemessige verdier, samt ligningsmessig underskudd til fremføring ved utgangen av regnskapsåret. Skatteøkende og skattereduserende midlertidige forskjeller som reverserer eller kan reversere i samme periode er utlignet og nettoført. Utsatt skatt på merverdier i forbindelse med oppkjøp av datterselskap blir ikke utlignet.

### Note 2 Salgsinntekter

Salgsinntekter gjelder salg av interiørbelysning og relaterte belysningsartikler.

Land	Salgsinntekter
Norge	135 192 745
Danmark	213 623 715
<b>Sum</b>	<b>348 816 460</b>



## CB Nordisk Holding AS - konsern

### Noter

#### Note 3 Lønnskostnader, ytelser til ledende personer mv.

Lønnskostnader	2021	2020
Lønninger	29 397 331	36 223 285
Arbeidsgiveravgift	4 478 606	4 584 260
Pensjonskostnader	983 916	996 393
Andre ytelser	619 971	(163 816)
Lønn i dansk datterselskap	3 631 131	3 928 935
<b>Sum</b>	<b>39 110 955</b>	<b>45 569 057</b>
Årsverk	62,5	78,5
<b>Godtgjørelser</b>		
Daglig ledere - lønn og andre godtgjørelser	3 527 581	
Styret	846 200	
Revisor - revisjon, ekskl. mva	464 409	
Revisor - andre tjenester, ekskl. mva	186 201	

#### Obligatorisk Tjenestepensjon

Konsernet er pliktig til å ha pensjonsordning iht. til lov om obligatorisk tjenestepensjon, og har opprettet en ordning for alle ansatte som tilfredsstiller kravene i loven.

#### Note 4 Varige driftsmidler

	Immaterielle eiendeler	Inventar/ driftsløsøre	Goodwill
Kostpris 01.01	7 566 885	17 501 869	19 619 490
Årets tilgang	520 769	372 891	
Årets avgang	-100 859	-27 740	
Kostpris 31.12	7 986 795	17 847 020	19 619 490
Akk. avskr. 01.01	4 289 262	14 851 736	17 086 710
Avgang	-100 859	-27 740	
Årets ord. avskr.	1 664 752	792 438	615 060
Omregningsdifferanse			104 400
Akk. avskr. 31.12	5 853 155	15 616 434	17 806 170
<b>Bokført verdi 31.12</b>	<b>2 133 640</b>	<b>2 230 586</b>	<b>1 813 320</b>
Levetid	3-5 år	3-15 år	5-10 år
Avskrivningsplan	Lineær	Lineær	Lineær
Endring	Nei	Nei	Nei

Goodwill på kr 1 813 320 er goodwill som ligger bokført i datterselskap i Danmark. Goodwill som er ervervet gjennom kjøp av datterselskap er ferdig avskrevet i 2019.



## CB Nordisk Holding AS - konsern

### Noter

---

#### Note 5 Leieforpliktelse

Konsernet har leieforpliktelser knyttet til lokalleie. Ikke bokførte forpliktelser forfaller til betaling som vist i tabellen under:

Kostnader dette år	17 135 291
Kostnader neste år	15 151 987
Kostnader 2-5 år	26 094 538
Kostnader utover 5 år	0

#### Note 6 Garantiforpliktelser

Garantiforpliktelser husleie som ikke er regnskapsført	NOK 1 978 869
--	---------------

Garantiforpliktelse leverandør som ikke er regnskapsført	DKK 1 500 000
--	---------------

Garantiforpliktelsene er stilt av CB Nordisk Holding AS for datterselskapene.

**CB Nordisk Holding AS - konsern****Noter****Note 7 Skatt**

<b>Årets skattekostnad</b>	<b>2021</b>
Ordinært resultat før skatt	15 197 341
Permanente forskjeller	(9 294)
Endring i midlertidige forskjeller	(596 027)
Anvendelse av fremførbart underskudd	(8 813 490)
<b>Grunnlag for betalbar skatt i resultatregnskapet</b>	<b>5 778 531</b>

Betalbar skatt i balansen:	
Betalbar skatt (22 %, Danmark 22 %)	1 271 276
Betalt forhåndsskatt i Danmark	(327 741)
Omregningsdifferanser	(21 974)
<b>Betalbar skatt</b>	<b>921 561</b>

Resultatført skatt på ordinært resultat:	
Betalbar skatt Danmark	1 271 276
Omregningsdifferanser	14 460
Endring i utsatt skatt / utsatt skattefordel	(105 392)
<b>Skattekostnad ordinært resultat</b>	<b>1 180 344</b>

Skatteeffekten av midlertidige forskjeller og underskudd til fremføring som har gitt opphav til utsatt skatt og utsatte skattefordeler, spesifisert på typer av midlertidige forskjeller:

	<b>2021</b>	<b>2020</b>
Varige driftsmidler	(2 031 256)	(3 095 805)
Varebeholdning	(2 550 444)	(3 998 849)
Fordringer	(705 555)	69 154
Pensjonspremie/-forpliktelse	14 575	382 586
Andre forskjeller	(2 340 000)	(1 500 000)
<b>Sum</b>	<b>(7 612 680)</b>	<b>(8 142 914)</b>
Akk. fremførbart underskudd	(6 189 453)	(15 002 943)
<b>Grunnlag for beregning av utsatt skatt</b>	<b>(13 802 133)</b>	<b>(23 145 857)</b>
Utsatt skatt/skattefordel (22 %, Danmark 22%)	(3 036 476)	(5 092 087)
<b>Utsatt skattefordel (22%, Danmark 22%)</b>	<b>(3 036 476)</b>	<b>(5 092 087)</b>
Utsatt skattefordel Norge, ikke balanseført	248 101	5 445 580
Utsatt skatt Danmark, balanseført	3 284 578	353 493



## CB Nordisk Holding AS - konsern

### Noter

#### Note 8 Egenkapital

	Aksjekapital	Overkurs	Annen egenkapital	Sum egenkapital
Balanse 01.01	1 153 513	29 616 145	25 622 140	56 391 798
Omregningsdifferanse			(320 986)	(320 986)
Tilleggsutbytte		(4 346 487)		(4 346 487)
Årets resultat			14 016 997	14 016 997
Utbytte		(25 269 658)	(14 080 342)	(39 350 000)
<b>Balanse 31.12</b>	<b>1 153 513</b>	<b>0</b>	<b>25 237 809</b>	<b>26 391 322</b>

#### Note 9 Gjeld sikret ved pant

Gjeld sikret ved pant	2021	2020
Gjeld til kredittinstitusjoner Christiania Belysning AS	4 800 000	6 400 000
Gjeld til kredittinstitusjoner Lysmesteren A/S	0	1 055 325
<b>Sum</b>	<b>4 800 000</b>	<b>7 455 325</b>

Konsernet har ikke gjeld til kredittinstitusjoner som forfaller senere enn 5 år.

Som sikkerhet for gjelden til Christiania Belysning AS, inkludert bankgarantier husleie, er det gitt pant i varelager og driftstilbehør begrenset oppad til kr 60 000 000.

#### Note 10 Innkjøpte handelsvarer og ukuransavsetning

	2021	2020
Historisk kostpris	32 318 535	31 570 684
Ukuransavsetning	-2 713 282	-4 155 626
<b>Bokført verdi</b>	<b>29 605 253</b>	<b>27 415 058</b>

#### Note 11 Bundne bankinnskudd

	2021	2020
Skyldig skattetrekk pr 31.12	1 247 486	1 096 069
Innestående på skattetrekkskonto	1 247 486	1 096 069

Depositumkonto utgjør kr 110 516. Depositumkonto gjelder leie av lokaler.



## CB Nordisk Holding AS - konsern

### Noter

---

#### Note 12 Aksjonærer

Aksjekapitalen i CB Nordisk Holding AS pr 31.12 består av følgende aksjer:

	<b>Antall</b>	<b>Pålydende</b>	<b>Bokført</b>
Ordinære aksjer	1 153 513	1	1 153 513

Eiere:

	<b>Antall</b>	<b>Eierandel</b>	<b>Verv</b>
Syberg & Syberg AS	783 235	67,9 %	Styrerepresentant
RMG Invest AS	370 278	32,1 %	
<b>Sum</b>	<b>1 153 513</b>	<b>100 %</b>	

#### Note 13 Hendelser etter balansedagen

På tidspunktet for avleggelse av årsregnskapet foreligger ikke informasjon som gir grunnlag for andre regnskapsmessige vurderinger og opplysninger enn de som er lagt til grunn i årsregnskapet.

**CB Nordisk Holding AS****Resultatregnskap 01.01 - 31.12**

	Note	2021	2020
<b>Driftsinntekter</b>			
Salgsinntekt		9 803 994	9 051 910
Sum driftsinntekter		<u>9 803 994</u>	<u>9 051 910</u>
<b>Driftskostnader</b>			
Lønnskostnad	2	8 623 645	7 790 409
Avskrivning av driftsmidler og immaterielle eiendeler	3	1 293 906	1 402 870
Annen driftskostnad		278 374	476 163
Sum driftskostnader		<u>10 195 925</u>	<u>9 669 443</u>
<b>Driftsresultat</b>		<b><u>(391 931)</u></b>	<b><u>(617 532)</u></b>
<b>Finansposter</b>			
Inntekt på investering i datterselskap		21 350 000	3 799 170
Annen renteinntekt		3 509	30 213
Annen finansinntekt		0	298 218
Annen rentekostnad		(2 014)	(185)
Annen finanskostnad		(101 040)	0
Resultat av finansposter		<u>21 250 455</u>	<u>4 127 416</u>
Ordinært resultat før skattekostnad		<u>20 858 524</u>	<u>3 509 884</u>
Ordinært resultat		<u>20 858 524</u>	<u>3 509 884</u>
<b>Årsresultat</b>		<b><u>20 858 524</u></b>	<b><u>3 509 884</u></b>
<b>Overføringer</b>			
Avsatt til utbytte		39 350 000	0
Avsatt til annen egenkapital		6 778 183	3 509 884
Overført fra overkurs		(25 269 658)	0
Sum overføringer		<u>20 858 524</u>	<u>3 509 884</u>



## CB Nordisk Holding AS

### Balanse pr 31.12

Eiendeler	Note	2021	2020
<b>Anleggsmidler</b>			
<b>Immaterielle eiendeler</b>			
Konsesjoner, patenter o.l.	3	1 313 354	2 251 300
Sum immaterielle eiendeler		<u>1 313 354</u>	<u>2 251 300</u>
<b>Finansielle anleggsmidler</b>			
Investeringer i datterselskap	5, 6	26 762 664	26 056 104
Sum finansielle anleggsmidler		<u>26 762 664</u>	<u>26 056 104</u>
<b>Sum anleggsmidler</b>		<b><u>28 076 018</u></b>	<b><u>28 307 404</u></b>
<b>Omløpsmidler</b>			
<b>Fordringer</b>			
Kundefordringer	7	396 167	1 956 964
Andre kortsiktige fordringer	7	21 350 000	3 799 170
Sum fordringer		<u>21 746 167</u>	<u>5 756 134</u>
<b>Bankinnskudd, kontanter o.l.</b>	8	<u>4 488 076</u>	<u>4 361 443</u>
<b>Sum omløpsmidler</b>		<b><u>26 234 243</u></b>	<b><u>10 117 578</u></b>
<b>Sum eiendeler</b>		<b><u>54 310 261</u></b>	<b><u>38 424 982</u></b>



## CB Nordisk Holding AS

### Balanse pr 31.12

Egenkapital og gjeld	Note	2021	2020
<b>Egenkapital</b>			
<b>Innskutt egenkapital</b>			
Aksjekapital	9, 10	1 153 513	1 153 513
Overkurs	10	0	29 616 145
Sum innskutt egenkapital		<u>1 153 513</u>	<u>30 769 658</u>
<b>Opptjent egenkapital</b>			
Annen egenkapital		<u>10 288 066</u>	<u>3 509 884</u>
Sum opptjent egenkapital		<u>10 288 066</u>	<u>3 509 884</u>
<b>Sum egenkapital</b>	10, 11	<u>11 441 579</u>	<u>34 279 542</u>
<b>Gjeld</b>			
<b>Kortsiktig gjeld</b>			
Leverandørgjeld	7	11 026	386 947
Skyldig offentlige avgifter	8	1 023 842	889 809
Utbytte	7	39 350 000	0
Annen kortsiktig gjeld		<u>2 483 814</u>	<u>2 868 685</u>
Sum kortsiktig gjeld		<u>42 868 682</u>	<u>4 145 440</u>
<b>Sum gjeld</b>		<u>42 868 682</u>	<u>4 145 440</u>
<b>Sum egenkapital og gjeld</b>		<u>54 310 261</u>	<u>38 424 982</u>

Lysaker, 15.03.2022  
Styret i CB Nordisk Holding AS

\_\_\_\_\_  
Fredrik Syberg  
styremedlem

\_\_\_\_\_  
Hege Holter Brekke  
styremedlem

\_\_\_\_\_  
Børre Opsahl  
styremedlem

\_\_\_\_\_  
Leif Holst-Liæker  
styreleder

\_\_\_\_\_  
Kristina Knutsen Wickstrøm  
styremedlem

\_\_\_\_\_  
Reidar Gustav Mueller  
styremedlem

\_\_\_\_\_  
Maiken Skirstad Mo  
daglig leder



## CB Nordisk Holding AS

### Kontantstrømoppstilling

	Note	2021	2020
NRS Indirekte metode			
<b>Kontantstrømmer fra operasjonelle aktiviteter</b>			
Resultat før skattekostnad		20 858 524	3 509 884
Ordinære avskrivninger		1 293 906	1 402 870
Endring i kundefordringer		1 560 797	(1 208 046)
Endring i leverandørgjeld		(375 921)	(712 224)
Endring i andre tidsavgrensningsposter		(12 158 227)	(1 810 973)
Netto kontantstrøm fra operasjonelle aktiviteter		<u>11 179 080</u>	<u>1 181 511</u>
<b>Kontantstrømmer fra investeringsaktiviteter</b>			
Utbetalinger ved kjøp av varige driftsmidler	3	355 960	526 490
Netto kontantstrøm fra investeringsaktiviteter		<u>(355 960)</u>	<u>(526 490)</u>
<b>Kontantstrømmer fra finansieringsaktiviteter</b>			
Utbetaling kapitalforhøyelse datterselskap		0	(13 000 000)
Innbetalinger av egenkapital		0	4 500 000
Utbetalinger av utbytte	10	4 346 487	0
Innbetaling av utbytte		0	3 152 638
Netto kontantstrøm fra finansieringsaktiviteter		<u>(4 346 487)</u>	<u>(5 347 362)</u>
Netto endring i kontanter og kontantekvivalenter		6 476 633	(4 692 341)
Beh. av kont. og kontantekvivalenter ved per. begynnel		4 361 443	9 053 783
Beh. av kont. og kontantekvivalenter ved per. slutt		<u>10 838 077</u>	<u>4 361 443</u>
<b>Bundne bankinnskudd</b>			
Ubenyttet kassekredit	8	388 983	250 840
Netto likvidtetsreserve 31.12		<u>10 449 094</u>	<u>4 110 603</u>



## CB Nordisk Holding AS

### Noter

---

#### Note 1 Regnskapsprinsipper

Årsregnskapet er satt opp i samsvar med regnskapslovens bestemmelser og god regnskapsskikk.

#### Driftsinntekter og kostnader

Inntektsføring skjer etter opptjeningsprinsippet som normalt vil være leveringstidspunktet for varer og tjenester. Kostnader medtas etter sammenstillingsprinsippet, dvs. at kostnader medtas i samme periode som tilhørende inntekter inntektsføres.

#### Hovedregel for vurdering og klassifisering av eiendeler og gjeld

Eiendeler bestemt til varig eie eller bruk er klassifisert som anleggsmidler. Andre eiendeler er klassifisert som omløpsmidler. Fordringer som skal tilbakebetales innen et år er uansett klassifisert som omløpsmidler. Ved klassifisering av kortsiktig og langsiktig gjeld er analoge kriterier lagt til grunn.

Anleggsmidler vurderes til anskaffelseskost, men nedskrives til virkelig verdi når verdifallet forventes ikke å være forbigående. Anleggsmidler med begrenset økonomisk levetid avskrives planmessig. Langsiktig gjeld balanseføres til nominelt mottatt beløp på etableringstidspunktet.

Omløpsmidler vurderes til laveste av anskaffelseskost og virkelig verdi. Kortsiktig gjeld balanseføres til nominelt mottatt beløp på etableringstidspunktet.

Utsatt skatt på merverdier i forbindelse med oppkjøp av datterselskap blir ikke utlignet.

#### Aksjer og verdipapirer

Aksjer i datterselskap, aksjer i andre selskap og verdipapirer oppføres under anleggsmidler såfremt investeringen betraktes som strategisk og er av langsiktig art. Kortsiktige og finansielt motiverte investeringer oppføres under omløpsmidler.

#### Skatt

Skattekostnaden i resultatregnskapet omfatter både periodens betalbare skatt og endring i utsatt skatt. Utsatt skatt er beregnet med 22 % på grunnlag av de midlertidige forskjeller som eksisterer mellom regnskapsmessige og skattemessige verdier, samt ligningsmessig underskudd til fremføring ved utgangen av regnskapsåret. Skatteøkende og skattereduserende midlertidige forskjeller som reverserer eller kan reversere i samme periode er utlignet og nettoført. Utsatt skatt på merverdier i forbindelse med oppkjøp av datterselskap blir ikke utlignet.

**CB Nordisk Holding AS****Noter****Note 2 Lønnskostnader, ytelser til ledende personer mv.**

<b>Lønnskostnader</b>	<b>2021</b>	<b>2020</b>
Lønninger	6 833 940	6 612 657
Arbeidsgiveravgift	1 212 264	723 631
Pensjonskostnader	577 440	454 121
<b>Sum</b>	<b>8 623 645</b>	<b>7 790 409</b>
Årsverk	5	4
<b>Godtgjørelser</b>		
Daglig leder - lønn og andre godtgjørelser	2 827 391	
Kostnadsført styrehonorar	290 000	
Revisor - revisjon, ekskl. mva	28 000	
Revisor - andre tjenester, ekskl. mva	97 850	

**Obligatorisk Tjenestepensjon**

Selskapet er pliktig til å ha pensjonsordning iht. til lov om obligatorisk tjenestepensjon, og har opprettet en ordning for alle ansatte som tilfredsstiller kravene i loven.

**Note 3 Varige driftsmidler og immaterielle eiendeler**

	<b>ERP og nettplattform</b>
Kostpris 01.01	6 107 033
Årets tilgang	355 959
Kostpris 31.12	6 462 992
Akk. avskr. 01.01	3 855 732
Årets ord. avskr.	1 293 906
Akk. avskr. 31.12	5 149 638
<b>Bokført verdi 31.12</b>	<b>1 313 354</b>
Levetid	3-5 år
Avskrivningsplan	Lineær
Endring	Nei

**CB Nordisk Holding AS****Noter****Note 4 Skatt**

<b>Årets skattekostnad</b>	<b>2021</b>	<b>2020</b>
Resultatført skatt på ordinært resultat:		
Betalbar skatt	0	0
Endring i utsatt skattefordel	0	0
<b>Skattekostnad ordinært resultat</b>	<b>0</b>	<b>0</b>
Skattepliktig inntekt:		
Ordinært resultat før skatt	20 858 524	3 509 884
Permanente forskjeller	(21 349 364)	(3 792 900)
<b>Skattepliktig inntekt</b>	<b>(490 840)</b>	<b>(283 016)</b>
Betalbar skatt i balansen:		
Betalbar skatt på årets resultat	0	0
<b>Sum betalbar skatt i balansen</b>	<b>0</b>	<b>0</b>

Skatteeffekten av midlertidige forskjeller og underskudd til fremføring som har gitt opphav til utsatt skatt og utsatte skattefordeler, spesifisert på typer av midlertidige forskjeller

	<b>2021</b>	<b>2020</b>	<b>Endring</b>
Akkumulert fremførbart underskudd	(1 421 205)	(930 365)	490 840
Inngår ikke i beregningen av utsatt skatt	1 421 205	930 365	(490 840)
<b>Utsatt skattefordel (22 %)</b>	<b>(312 665)</b>	<b>(204 680)</b>	<b>107 985</b>

I henhold til god regnskapsskikk balanseføres ikke utsatt skattefordel.

**Note 5 Aksjer i datterselskap**

	<b>Eierandel</b>	<b>Forretnings- kontor</b>	<b>Årsresultat</b>	<b>Egenkapital</b>	<b>Anskaffelses - kost</b>	<b>Bokført verdi</b>
Christiania Belysning AS 100%		Bærum	10 347 088	38 030 257	77 400 000	23 100 000
Lysmesteren A/S 100%		Hinnerup, Danmark	4 161 385	9 325 593	3 662 664	3 662 664

Det danske datterselskapet Lysmesteren A/S er solgt, ny eier overtok aksjene i selskapet 01.01.2022.



## CB Nordisk Holding AS

### Noter

---

#### Note 6 Garantiforpliktelser datterselskap

Garantiforpliktelser husleie som ikke er regnskapsført	NOK 1 978 869
Garantiforpliktelse leverandør som ikke er regnskapsført	DKK 1 500 000

#### Note 7 Mellomværende med konsernselskap

<b>Fordringer</b>	<b>2021</b>	<b>2020</b>
Kundefordringer datterselskap	396 166	1 956 964
Andre kortsiktige fordringer datterselskap	21 350 000	3 799 170
<b>Sum fordringer</b>	<b>21 746 166</b>	<b>5 756 134</b>

<b>Gjeld</b>	<b>2021</b>	<b>2020</b>
Leverandørgjeld datterselskap	0	3 840
Annen kortsiktig gjeld	39 350 000	529
<b>Sum gjeld</b>	<b>39 350 000</b>	<b>4 369</b>

#### Note 8 Bundne bankinnskudd

	<b>2021</b>	<b>2020</b>
Skyldig skattetrekk pr 31.12	388 983	250 840
Innestående på skattetrekkkonto	388 983	250 840



## CB Nordisk Holding AS

### Noter

#### Note 9 Aksjonærer

Aksjekapitalen i CB Nordisk Holding AS pr 31.12 består av følgende aksjer:

	Antall	Pålydende	Bokført
Ordinære aksjer	1 153 513	1	1 153 513

Eiere:

	Antall	Eierandel	Verv
Syberg & Syberg AS	783 235	67,9 %	Styrerepresentant
RMG Invest AS	370 278	32,1 %	
<b>Sum</b>	<b>1 153 513</b>	<b>100 %</b>	

#### Note 10 Egenkapital

	Aksjekapital	Overkurs	Annen egenkapital	Sum egenkapital
Balanse 01.01	1 153 513	29 616 145	3 509 884	34 279 542
Tilleggsutbytte		(4 346 487)		(4 346 487)
Årets resultat			20 858 524	20 858 524
Utbytte		(25 269 658)	(14 080 342)	(39 350 000)
<b>Balanse 31.12</b>	<b>1 153 513</b>	<b>0</b>	<b>10 288 066</b>	<b>11 441 579</b>

#### Note 11 Hendelser etter balansedagen

På tidspunktet for avleggelse av årsregnskapet foreligger ikke informasjon som gir grunnlag for andre regnskapsmessige vurderinger og opplysninger enn de som er lagt til grunn i årsregnskapet.