



## ÅRSREGNSKAPET FOR REGNSKAPSÅRET 2022 - GENERELL INFORMASJON

### Enheten

Organisasjonsnummer:	989 271 466
Organisasjonsform:	Aksjeselskap
Foretaksnavn:	RACE HOLDING AS
Forretningsadresse:	Øvre Torggata 6 3256 LARVIK

### Regnskapsår

Årsregnskapets periode:	01.01.2022 - 31.12.2022
-------------------------	-------------------------

### Konsern

Mørselskap i konsern:	Ja
Konsernregnskap lagt ved:	Ja

### Regnskapsregler

Regler for små foretak benyttet:	Nei
Benyttet ved utarbeidelsen av årsregnskapet til selskapet:	Regnskapslovens alminnelige regler
Benyttet ved utarbeidelsen av årsregnskapet til konsernet:	Regnskapslovens alminnelige regler

### Årsregnskapet fastsatt av kompetent organ

Bekreftet av representant for selskapet:	Anne-Berit Hvaal
Dato for fastsettelse av årsregnskapet:	28.08.2023

### Grunnlag for avgivelse

År 2022: Årsregnskapet er elektronisk innlevert  
År 2021: Tall er hentet fra elektronisk innlevert årsregnskap fra 2022

*Det er ikke krav til at årsregnskapet m.v. som sendes til Regnskapsregisteret er undertegnet. Kontrollen på at dette er utført ligger hos revisor/enhetens øverste organ. Sikkerheten ivaretas ved at innsender har rolle/rettighet for innsending av årsregnskapet via Altinn, og ved at det bekreftes at årsregnskapet er fastsatt av kompetent organ.*

Brønnøysundregistrene, 03.09.2024



## Resultatregnskap

Beløp i: NOK	Note	2022	2021
<b>RESULTATREGNSKAP</b>			
<b>Inntekter</b>			
Salgsinntekt		4 281	0
Annen driftsinntekt		271 786	48 290
<b>Sum inntekter</b>		<b>276 067</b>	<b>48 290</b>
<b>Kostnader</b>			
Lønnskostnad	4	0	0
Annen driftskostnad	5	361 233	1 604 678
<b>Sum kostnader</b>		<b>361 233</b>	<b>1 604 678</b>
<b>Driftsresultat</b>		<b>-85 166</b>	<b>-1 556 388</b>
<b>Finansinntekter og finanskostnader</b>			
Inntekt på investering i datterselskap og tilknyttet selskap	6	111 685	60 013 891
Renteinntekt fra foretak i samme konsern		1 191 939	814 803
Annen renteinntekt		1 567 616	446 533
Annen finansinntekt	6	90 931	634 451
<b>Sum finansinntekter</b>		<b>2 962 171</b>	<b>61 909 678</b>
Verdireduksjon av finansielle instrumenter vurdert til virkelig verdi	7	951 815	854 538
Nedskrivning av finansielle eiendeler	7	169 002	0
Rentekostnad til foretak i samme konsern		7 661	7 038
Annen rentekostnad		175 149	139 444
Annen finanskostnad		558 013	139 277
<b>Sum finanskostnader</b>		<b>1 861 640</b>	<b>1 140 297</b>
<b>Netto finans</b>		<b>1 100 531</b>	<b>60 769 381</b>
<b>Ordinært resultat før skattekostnad</b>		<b>1 015 365</b>	<b>59 212 993</b>
Skattekostnad	8, 9	394 112	139 509
<b>Ordinært resultat etter skattekostnad</b>		<b>621 253</b>	<b>59 073 484</b>
<b>Årsresultat</b>		<b>621 253</b>	<b>59 073 484</b>



## Resultatregnskap

<b>Beløp i: NOK</b>	<b>Note</b>	<b>2022</b>	<b>2021</b>
<b>Overføringer og disponeringer</b>			
Tilleggsutbytte		0	30 000 000
Annen egenkapital		621 252	29 073 485
<b>Sum overføringer og disponeringer</b>		<b>621 252</b>	<b>59 073 485</b>



## Balanse

Beløp i: NOK	Note	2022	2021
<b>BALANSE - EIENDELER</b>			
<b>Anleggsmidler</b>			
<b>Immaterielle eiendeler</b>			
Utsatt skattefordel	8, 9	0	0
<b>Sum immaterielle eiendeler</b>		<b>0</b>	<b>0</b>
<b>Finansielle anleggsmidler</b>			
Investering i datterselskap		2 409 000	2 409 000
Lån til foretak i samme konsern	10	87 265 788	37 819 040
Lån til tilknyttet selskap og felles kontrollert virksomhet	10	0	0
Andre langsiktige fordringer	10, 11	554 000	554 000
<b>Sum finansielle anleggsmidler</b>		<b>90 228 788</b>	<b>40 782 040</b>
<b>Sum anleggsmidler</b>		<b>90 228 788</b>	<b>40 782 040</b>
<b>Omløpsmidler</b>			
<b>Varer</b>			
<b>Fordringer</b>			
Andre kortsiktige fordringer	11	3 843 217	3 775 633
<b>Sum fordringer</b>		<b>3 843 217</b>	<b>3 775 633</b>
<b>Investeringer</b>			
Markedsbaserte aksjer	7	1 783 102	2 607 260
Andre markedsbaserte finansielle instrumenter	7	0	0
Andre finansielle instrumenter	7	19 325 910	4 550 382
<b>Sum investeringer</b>		<b>21 109 012</b>	<b>7 157 642</b>
<b>Bankinnskudd, kontanter og lignende</b>			
Bankinnskudd, kontanter og lignende		65 171 379	155 149 237
<b>Sum bankinnskudd, kontanter og lignende</b>		<b>65 171 379</b>	<b>155 149 237</b>
<b>Sum omløpsmidler</b>		<b>90 123 608</b>	<b>166 082 512</b>
<b>SUM EIENDELER</b>		<b>180 352 396</b>	<b>206 864 552</b>



### Balanse

Beløp i: NOK	Note	2022	2021
<b>BALANSE - EGENKAPITAL OG GJELD</b>			
<b>Egenkapital</b>			
<b>Innskutt egenkapital</b>			
Selskapskapital	12, 13	100 000	100 000
Ikke registrert aksjekapital	13	0	0
Beholdning av egne aksjer	12, 13	0	0
Overkurs	13	961 000	961 000
Annen innskutt egenkapital	13	0	0
<b>Sum innskutt egenkapital</b>		<b>1 061 000</b>	<b>1 061 000</b>
<b>Opptjent egenkapital</b>			
Fond	13	0	0
Annen egenkapital	13	166 755 288	166 134 036
Udekket tap	13	0	0
<b>Sum opptjent egenkapital</b>		<b>166 755 288</b>	<b>166 134 036</b>
<b>Sum egenkapital</b>		<b>167 816 288</b>	<b>167 195 036</b>
<b>Gjeld</b>			
<b>Langsiktig gjeld</b>			
Utsatt skatt	8, 9	0	0
<b>Sum avsetninger for forpliktelser</b>		<b>0</b>	<b>0</b>
<b>Annen langsiktig gjeld</b>			
Gjeld til kredittinstitusjoner		10 513 800	9 988 800
Langsiktig konserngjeld		311 459	303 798
<b>Sum annen langsiktig gjeld</b>		<b>10 825 259</b>	<b>10 292 598</b>
<b>Sum langsiktig gjeld</b>		<b>10 825 259</b>	<b>10 292 598</b>
<b>Kortsiktig gjeld</b>			
Leverandørgjeld		379	4 839
Betalbar skatt	8, 9	394 112	290 523
Annen kortsiktig gjeld		1 316 358	29 081 556
<b>Sum kortsiktig gjeld</b>		<b>1 710 849</b>	<b>29 376 918</b>
<b>Sum gjeld</b>		<b>12 536 108</b>	<b>39 669 516</b>



## Balanse

<b>Beløp i: NOK</b>	<b>Note</b>	<b>2022</b>	<b>2021</b>
<b>SUM EGENKAPITAL OG GJELD</b>		<b>180 352 396</b>	<b>206 864 552</b>



## Konsernets resultatregnskap

Beløp i: NOK	Note	2022	2021
<b>RESULTATREGNSKAP</b>			
<b>Inntekter</b>			
Salgsinntekt	2	334 848 097	274 216 445
Leieinntekter		6 533 419	4 801 607
<b>Sum inntekter</b>		<b>341 381 516</b>	<b>279 018 052</b>
<b>Kostnader</b>			
Varekostnad		275 637 938	213 808 805
Lønnskostnad	3	11 173 140	11 325 366
Avskrivning på varige driftsmidler og immaterielle eiendeler	4	4 219 006	3 896 486
Annen driftskostnad		18 911 649	16 489 052
<b>Sum kostnader</b>		<b>309 941 733</b>	<b>245 519 709</b>
<b>Driftsresultat</b>		<b>31 439 783</b>	<b>33 498 343</b>
<b>Finansinntekter og finanskostnader</b>			
Annen renteinntekt		1 911 088	528 468
Annen finansinntekt		331 022	660 396
<b>Sum finansinntekter</b>		<b>2 242 110</b>	<b>1 188 864</b>
Verdireduksjon andre finansielle instrumenter vurdert til virkelig verdi		951 815	854 538
Nedskrivning av finansielle eiendeler		179 001	
Annen rentekostnad		2 146 663	1 185 489
Annen finanskostnad		564 929	185 856
<b>Sum finanskostnader</b>		<b>3 842 408</b>	<b>2 225 883</b>
<b>Netto finans</b>		<b>-1 600 298</b>	<b>-1 037 019</b>
<b>Ordinært resultat før skattekostnad</b>		<b>29 839 485</b>	<b>32 461 324</b>
Skattekostnad på ordinært resultat		7 302 639	7 494 359
<b>Ordinært resultat etter skattekostnad</b>		<b>22 536 846</b>	<b>24 966 965</b>
<b>Årsresultat</b>		<b>22 536 846</b>	<b>24 966 965</b>



### Konsernets balanse

Beløp i: NOK	Note	2022	2021
<b>BALANSE - EIENDELER</b>			
<b>Anleggsmidler</b>			
<b>Immaterielle eiendeler</b>			
<b>Varige driftsmidler</b>			
Tomter, bygninger og annen fast eiendom		130 063 766	85 252 530
Maskiner og anlegg		2 645 288	1 370 021
Driftsløsøre, inventar, verktøy, kontormaskiner og lignende		4 034 035	4 038 875
<b>Sum varige driftsmidler</b>	4	<b>136 743 089</b>	<b>90 661 426</b>
<b>Finansielle anleggsmidler</b>			
Investering i annet foretak i samme konsern			10 000
Investeringer i tilknyttet selskap	6	1 179 676	
Andre fordringer	7	1 925 088	2 675 750
<b>Sum finansielle anleggsmidler</b>		<b>3 104 764</b>	<b>2 685 750</b>
<b>Sum anleggsmidler</b>		<b>139 847 853</b>	<b>93 347 176</b>
<b>Omløpsmidler</b>			
<b>Varer</b>			
<b>Fordringer</b>			
Kundefordringer	8	78 927 590	43 797 672
Andre fordringer	7	4 076 182	4 314 517
<b>Sum fordringer</b>		<b>83 003 772</b>	<b>48 112 189</b>
<b>Investeringer</b>			
Markedsbaserte aksjer		1 243 761	2 144 608
Andre aksjer		539 341	462 652
Andre finansielle instrumenter		19 325 910	4 550 382
<b>Sum investeringer</b>	9	<b>21 109 012</b>	<b>7 157 642</b>
<b>Bankinnskudd, kontanter og lignende</b>			
Bankinnskudd, kontanter og lignende	10	101 584 033	187 178 956
<b>Sum bankinnskudd, kontanter og lignende</b>		<b>101 584 033</b>	<b>187 178 956</b>



## Konsernets balanse

Beløp i: NOK	Note	2022	2021
Sum omløpsmidler		205 696 817	242 448 787
<b>SUM EIENDELER</b>		<b>345 544 670</b>	<b>335 795 963</b>
<b>BALANSE - EGENKAPITAL OG GJELD</b>			
<b>Egenkapital</b>			
<b>Innskutt egenkapital</b>			
Selskapskapital	7,11	100 000	100 000
Overkurs		961 000	961 000
<b>Sum innskutt egenkapital</b>		<b>1 061 000</b>	<b>1 061 000</b>
<b>Opptjent egenkapital</b>			
Annen egenkapital		218 959 763	197 807 765
<b>Sum opptjent egenkapital</b>		<b>218 959 763</b>	<b>197 807 765</b>
Minoritetsinteresser		1 429 488	91 034
<b>Sum egenkapital</b>	11	<b>221 450 251</b>	<b>198 959 799</b>
<b>Gjeld</b>			
<b>Langsiktig gjeld</b>			
Utsatt skatt	5	7 140 642	6 426 223
<b>Sum avsetninger for forpliktelser</b>		<b>7 140 642</b>	<b>6 426 223</b>
<b>Annen langsiktig gjeld</b>			
Gjeld til kredittinstitusjoner	12	67 013 800	66 517 792
Øvrig langsiktig gjeld		308 500	458 500
<b>Sum annen langsiktig gjeld</b>		<b>67 322 300</b>	<b>66 976 292</b>
<b>Sum langsiktig gjeld</b>		<b>74 462 942</b>	<b>73 402 515</b>
<b>Kortsiktig gjeld</b>			
Leverandørgjeld		33 807 518	18 739 816
Betalbar skatt	5	7 231 896	8 046 755
Skyldige offentlige avgifter		5 011 646	5 912 886
Annen kortsiktig gjeld		3 580 416	30 734 191
<b>Sum kortsiktig gjeld</b>		<b>49 631 476</b>	<b>63 433 648</b>



## Konsernets balanse

<b>Beløp i: NOK</b>	<b>Note</b>	<b>2022</b>	<b>2021</b>
Sum gjeld		124 094 418	136 836 163
<b>SUM EGENKAPITAL OG GJELD</b>		<b>345 544 669</b>	<b>335 795 962</b>



## Brønnøysundregistrene

### ÅRSREGNSKAP FOR REGNSKAPSÅRET 2022 - GENERELL INFORMASJON

Journalnummer: 2023 720180

#### Enheten

Organisasjonsnummer: 989 271 466  
Organisasjonsform: Aksjeselskap  
Foretaksnavn: RACE HOLDING AS  
Forretningsadresse: Øvre Torggata 6  
3256 LARVIK

#### Regnskapsår

Årsregnskapets periode: 01.01.2022 - 31.12.2022

#### Konsern

Morselskap i konsern: Ja  
Konsernregnskap lagt ved: Ja

#### Regnskapsregler

Regler for små foretak benyttet: Nei  
Benyttet ved utarbeidelsen av  
årsregnskapet til selskapet: Regnskapslovens alminnelige regler  
Benyttet ved utarbeidelsen av  
årsregnskapet til konsernet: Regnskapslovens alminnelige regler

#### Årsregnskapet fastsatt av kompetent organ

Bekreftet av representant for selskapet: Anne-Berit Hvaal  
Dato for fastsettelse av årsregnskapet: 28.08.2023

#### Revisjon

Årsregnskapet er utarbeidet av ekstern  
autorisert regnskapsfører: Ja

#### Grunnlag for avgivelse

År 2022: Årsregnskap er elektronisk innlevert.  
År 2021: Tall er hentet fra elektronisk innlevert årsregnskap fra 2022.

*Det er ikke krav til at årsregnskapet m.v. som sendes til Regnskapsregisteret er undertegnet. Kontrollen på at dette er utført ligger hos revisor/enhetens øverste organ. Sikkerheten ivaretas ved at innsender har rolle/rettighet for innsending av årsregnskapet via Altinn, og ved at det bekreftes at årsregnskapet er fastsatt av kompetent organ.*

Brønnøysundregistrene, 30.08.2023



Organisasjonsnr: 989 271 466  
RACE HOLDING AS

## RESULTATREGNSKAP

Beløp i: NOK	Note	2022	2021
<b>RESULTATREGNSKAP</b>			
<b>Inntekter</b>			
Salgsinntekt		4 281	0
Annen driftsinntekt		271 786	48 290
<b>Sum inntekter</b>		<b>276 067</b>	<b>48 290</b>
<b>Kostnader</b>			
Lønnskostnad	4	0	0
Annen driftskostnad	5	361 233	1 604 678
<b>Sum kostnader</b>		<b>361 233</b>	<b>1 604 678</b>
<b>Driftsresultat</b>		<b>-85 166</b>	<b>-1 556 388</b>
<b>Finansinntekter og finanskostnader</b>			
Inntekt på investering i datterselskap og tilknyttet selskap	6	111 685	60 013 891
Renteinntekt fra foretak i samme konsern		1 191 939	814 803
Annen renteinntekt		1 567 616	446 533
Annen finansinntekt	6	90 931	634 451
<b>Sum finansinntekter</b>		<b>2 962 171</b>	<b>61 909 678</b>
Verdireduksjon av finansielle instrumenter vurdert til virkelig verdi	7	951 815	854 538
Nedskrivning av finansielle eiendeler	7	169 002	0
Rentekostnad til foretak i samme konsern		7 661	7 038
Annen rentekostnad		175 149	139 444
Annen finanskostnad		558 013	139 277
<b>Sum finanskostnader</b>		<b>1 861 640</b>	<b>1 140 297</b>
<b>Netto finans</b>		<b>1 100 531</b>	<b>60 769 381</b>
<b>Ordinært resultat før skattekostnad</b>		<b>1 015 365</b>	<b>59 212 993</b>
Skattekostnad	8, 9	394 112	139 509
<b>Ordinært resultat etter skattekostnad</b>		<b>621 253</b>	<b>59 073 484</b>
<b>Årsresultat</b>		<b>621 253</b>	<b>59 073 484</b>
<b>Overføringer og disponeringer</b>			
Tilleggsutbytte		0	30 000 000
Annen egenkapital		621 252	29 073 485



Sum overføringer og  
disponeringer

621 252

59 073 485



Organisasjonsnr: 989 271 466  
RACE HOLDING AS

## BALANSE

Beløp i: NOK	Note	2022	2021
<b>BALANSE - EIENDELER</b>			
<b>Anleggsmidler</b>			
<b>Immaterielle eiendeler</b>			
Utsatt skattefordel	8, 9	0	0
<b>Sum immaterielle eiendeler</b>		<b>0</b>	<b>0</b>
<b>Finansielle anleggsmidler</b>			
Investering i datterselskap		2 409 000	2 409 000
Lån til foretak i samme konsern	10	87 265 788	37 819 040
Lån til tilknyttet selskap og felles kontrollert virksomhet	10	0	0
Andre langsiktige fordringer	10, 11	554 000	554 000
<b>Sum finansielle anleggsmidler</b>		<b>90 228 788</b>	<b>40 782 040</b>
<b>Sum anleggsmidler</b>		<b>90 228 788</b>	<b>40 782 040</b>
<b>Omløpsmidler</b>			
<b>Varer</b>			
<b>Fordringer</b>			
Andre kortsiktige fordringer	11	3 843 217	3 775 633
<b>Sum fordringer</b>		<b>3 843 217</b>	<b>3 775 633</b>
<b>Investeringer</b>			
Markedsbaserte aksjer	7	1 783 102	2 607 260
Andre markedsbaserte finansielle instrumenter	7	0	0
Andre finansielle instrumenter	7	19 325 910	4 550 382
<b>Sum investeringer</b>		<b>21 109 012</b>	<b>7 157 642</b>
<b>Bankinnskudd, kontanter og lignende</b>			
Bankinnskudd, kontanter og lignende		65 171 379	155 149 237
<b>Sum bankinnskudd, kontanter og lignende</b>		<b>65 171 379</b>	<b>155 149 237</b>
<b>Sum omløpsmidler</b>		<b>90 123 608</b>	<b>166 082 512</b>
<b>SUM EIENDELER</b>		<b>180 352 396</b>	<b>206 864 552</b>
<b>BALANSE - EGENKAPITAL OG GJELD</b>			



<b>Egenkapital</b>			
<b>Innskutt egenkapital</b>			
Selskapskapital	12, 13	100 000	100 000
Ikke registrert aksjekapital	13	0	0
Beholdning av egne aksjer	12, 13	0	0
Overkurs	13	961 000	961 000
Annen innskutt egenkapital	13	0	0
<b>Sum innskutt egenkapital</b>		<b>1 061 000</b>	<b>1 061 000</b>
<b>Opptjent egenkapital</b>			
Fond	13	0	0
Annen egenkapital	13	166 755 288	166 134 036
Udekket tap	13	0	0
<b>Sum opptjent egenkapital</b>		<b>166 755 288</b>	<b>166 134 036</b>
<b>Sum egenkapital</b>		<b>167 816 288</b>	<b>167 195 036</b>
<b>Gjeld</b>			
<b>Langsiktig gjeld</b>			
Utsatt skatt	8, 9	0	0
<b>Sum avsetninger for forpliktelser</b>		<b>0</b>	<b>0</b>
<b>Annen langsiktig gjeld</b>			
Gjeld til kredittinstitusjoner		10 513 800	9 988 800
Langsiktig konserngjeld		311 459	303 798
<b>Sum annen langsiktig gjeld</b>		<b>10 825 259</b>	<b>10 292 598</b>
<b>Sum langsiktig gjeld</b>		<b>10 825 259</b>	<b>10 292 598</b>
<b>Kortsiktig gjeld</b>			
Leverandørgjeld		379	4 839
Betalbar skatt	8, 9	394 112	290 523
Annen kortsiktig gjeld		1 316 358	29 081 556
<b>Sum kortsiktig gjeld</b>		<b>1 710 849</b>	<b>29 376 918</b>
<b>Sum gjeld</b>		<b>12 536 108</b>	<b>39 669 516</b>
<b>SUM EGENKAPITAL OG GJELD</b>		<b>180 352 396</b>	<b>206 864 552</b>



Organisasjonsnr: 989 271 466  
RACE HOLDING AS

## KONSERNRESULTATREGNSKAP

<u>Beløp i: NOK</u>	<u>Note</u>	<u>2022</u>	<u>2021</u>
<b>RESULTATREGNSKAP</b>			
<b>Inntekter</b>			
Salgsinntekt	2	334 848 097	274 216 445
Leieinntekter		6 533 419	4 801 607
<b>Sum inntekter</b>		<b>341 381 516</b>	<b>279 018 052</b>
<b>Kostnader</b>			
Varekostnad		275 637 938	213 808 805
Lønnskostnad	3	11 173 140	11 325 366
Avskrivning på varige driftsmidler og immaterielle eiendeler	4	4 219 006	3 896 486
Annen driftskostnad		18 911 649	16 489 052
<b>Sum kostnader</b>		<b>309 941 733</b>	<b>245 519 709</b>
<b>Driftsresultat</b>		<b>31 439 783</b>	<b>33 498 343</b>
<b>Finansinntekter og finanskostnader</b>			
Annen renteinntekt		1 911 088	528 468
Annen finansinntekt		331 022	660 396
<b>Sum finansinntekter</b>		<b>2 242 110</b>	<b>1 188 864</b>
Verdireduksjon andre finansielle instrumenter vurdert til virkelig verdi		951 815	854 538
Nedskrivning av finansielle eiendeler		179 001	
Annen rentekostnad		2 146 663	1 185 489
Annen finanskostnad		564 929	185 856
<b>Sum finanskostnader</b>		<b>3 842 408</b>	<b>2 225 883</b>
<b>Netto finans</b>		<b>-1 600 298</b>	<b>-1 037 019</b>
<b>Ordinært resultat før skattekostnad</b>		<b>29 839 485</b>	<b>32 461 324</b>
Skattekostnad på ordinært resultat		7 302 639	7 494 359
<b>Ordinært resultat etter skattekostnad</b>		<b>22 536 846</b>	<b>24 966 965</b>
<b>Årsresultat</b>		<b>22 536 846</b>	<b>24 966 965</b>



Organisasjonsnr: 989 271 466  
RACE HOLDING AS

## KONSERNBALANSE

Beløp i: NOK	Note	2022	2021
<b>BALANSE - EIENDELER</b>			
<b>Anleggsmidler</b>			
<b>Immaterielle eiendeler</b>			
<b>Varige driftsmidler</b>			
Tomter, bygninger og annen fast eiendom		130 063 766	85 252 530
Maskiner og anlegg		2 645 288	1 370 021
Driftsløsøre, inventar, verktøy, kontormaskiner og lignende		4 034 035	4 038 875
<b>Sum varige driftsmidler</b>	<b>4</b>	<b>136 743 089</b>	<b>90 661 426</b>
<b>Finansielle anleggsmidler</b>			
Investering i annet foretak i samme konsern			10 000
Investeringer i tilknyttet selskap	6	1 179 676	
Andre fordringer	7	1 925 088	2 675 750
<b>Sum finansielle anleggsmidler</b>		<b>3 104 764</b>	<b>2 685 750</b>
<b>Sum anleggsmidler</b>		<b>139 847 853</b>	<b>93 347 176</b>
<b>Omløpsmidler</b>			
<b>Varer</b>			
<b>Fordringer</b>			
Kundefordringer	8	78 927 590	43 797 672
Andre fordringer	7	4 076 182	4 314 517
<b>Sum fordringer</b>		<b>83 003 772</b>	<b>48 112 189</b>
<b>Investeringer</b>			
Markedsbaserte aksjer		1 243 761	2 144 608
Andre aksjer		539 341	462 652
Andre finansielle instrumenter		19 325 910	4 550 382
<b>Sum investeringer</b>	<b>9</b>	<b>21 109 012</b>	<b>7 157 642</b>
<b>Bankinnskudd, kontanter og lignende</b>			
Bankinnskudd, kontanter og lignende	10	101 584 033	187 178 956
<b>Sum bankinnskudd, kontanter og lignende</b>		<b>101 584 033</b>	<b>187 178 956</b>
<b>Sum omløpsmidler</b>		<b>205 696 817</b>	<b>242 448 787</b>
<b>SUM EIENDELER</b>		<b>345 544 670</b>	<b>335 795 963</b>



## BALANSE - EGENKAPITAL OG GJELD

### Egenkapital

#### Innskutt egenkapital

Selskapskapital	7,11	100 000	100 000
-----------------	------	---------	---------

Overkurs		961 000	961 000
----------	--	---------	---------

<b>Sum innskutt egenkapital</b>		<b>1 061 000</b>	<b>1 061 000</b>
---------------------------------	--	------------------	------------------

#### Opptjent egenkapital

Annen egenkapital		218 959 763	197 807 765
-------------------	--	-------------	-------------

<b>Sum opptjent egenkapital</b>		<b>218 959 763</b>	<b>197 807 765</b>
---------------------------------	--	--------------------	--------------------

Minoritetsinteresser		1 429 488	91 034
----------------------	--	-----------	--------

<b>Sum egenkapital</b>	<b>11</b>	<b>221 450 251</b>	<b>198 959 799</b>
------------------------	-----------	--------------------	--------------------

### Gjeld

#### Langsiktig gjeld

Utsatt skatt	5	7 140 642	6 426 223
--------------	---	-----------	-----------

<b>Sum avsetninger for forpliktelses</b>		<b>7 140 642</b>	<b>6 426 223</b>
--	--	------------------	------------------

#### Annen langsiktig gjeld

Gjeld til			
-----------	--	--	--

kredittinstitusjoner	12	67 013 800	66 517 792
----------------------	----	------------	------------

Øvrig langsiktig gjeld		308 500	458 500
------------------------	--	---------	---------

<b>Sum annen langsiktig gjeld</b>		<b>67 322 300</b>	<b>66 976 292</b>
-----------------------------------	--	-------------------	-------------------

<b>Sum langsiktig gjeld</b>		<b>74 462 942</b>	<b>73 402 515</b>
-----------------------------	--	-------------------	-------------------

#### Kortsiktig gjeld

Leverandørgjeld		33 807 518	18 739 816
-----------------	--	------------	------------

Betalbar skatt	5	7 231 896	8 046 755
----------------	---	-----------	-----------

Skyldige offentlige			
---------------------	--	--	--

avgifter		5 011 646	5 912 886
----------	--	-----------	-----------

Annen kortsiktig gjeld		3 580 416	30 734 191
------------------------	--	-----------	------------

<b>Sum kortsiktig gjeld</b>		<b>49 631 476</b>	<b>63 433 648</b>
-----------------------------	--	-------------------	-------------------

<b>Sum gjeld</b>		<b>124 094 418</b>	<b>136 836 163</b>
------------------	--	--------------------	--------------------

<b>SUM EGENKAPITAL OG GJELD</b>		<b>345 544 669</b>	<b>335 795 962</b>
---------------------------------	--	--------------------	--------------------



Organisasjonsnr: 989 271 466  
RACE HOLDING AS

NOTEOPPLYSNINGER - SELSKAP - alle poster oppgitt i hele tall

## Note

### Regnskapsprinsipper

Årsregnskapet er satt opp i samsvar med regnskapsloven og god regnskapsskikk for små foretak. Salgsinntekter Inntektsføring ved salg av varer skjer på leveringstidspunktet. Tjenester inntektsføres etter hvert som de leveres. Klassifisering og vurdering av balanseposter Anleggsmidler er eiendeler bestemt til varig eie eller bruk. Eiendeler som er knyttet til varekretsløpet er klassifisert som omløpsmidler. Fordringer klassifiseres som omløpsmidler hvis de forfaller til betaling innen ett år etter transaksjonsdagen. Tilsvarende klassifiseres gjeld som kortsiktig hvis gjelden forfaller til betaling innen ett år. Langsiktig gjeld er gjeld som forfaller senere enn ett år etter transaksjonsdagen. Første års avdrag på langsiktige fordringer og langsiktig gjeld klassifiseres likevel ikke som omløpsmiddel og kortsiktig gjeld. Omløpsmidler vurderes til laveste av anskaffelseskost og virkelig verdi. Kortsiktig gjeld balanseføres til nominelt beløp på etableringstidspunktet. Anleggsmidler vurderes til anskaffelseskost. Varige anleggsmidler avskrives etter en fornuftig avskrivningsplan. Anleggsmidlene nedskrives til virkelig verdi ved verdifall som ikke forventes å være forbigående. Langsiktig gjeld med unntak av andre avsetninger balanseføres til nominelt beløp på etableringstidspunktet. Fordringer Kundefordringer og andre fordringer er oppført i balansen til pålydende etter fradrag for avsetning til forventet tap. Avsetning til tap gjøres på grunnlag av individuelle vurderinger av de enkelte fordringene. I tillegg gjøres det for øvrige kundefordringer en uspesifisert avsetning for å dekke antatt tap. Varige driftsmidler Varige driftsmidler balanseføres og avskrives over driftsmidlenes levetid dersom de har antatt levetid over 3 år og har en kostpris som overstiger kr 15 000. Direkte vedlikehold av driftsmidler kostnadsføres løpende under driftskostnader, mens påkostninger eller forbedringer tillegges driftsmidlets kostpris og avskrives i takt med driftsmidlet. For øvrig er følgende regnskapsprinsipper anvendt Pengeposter i utenlandsk valuta er verdsatt til kursen ved regnskapsårets slutt og kostmetoden er benyttet for investeringer i datterselskap/tilknyttet selskap. FIFO-metoden for tilordning av anskaffelseskost for ombyttbare finansielle eiendeler. Markedsbaserte aksjer og kortsiktige plasseringer som er vurdert som en handelsportefølje etter regnskapslovens §5-8, vurderes til virkelig verdi på balansedagen. Laveste verdis prinsipp for øvrige markedsbaserte finansielle omløpsmidler, og kostmetoden er benyttet for investeringer i datterselskap/tilknyttet selskap. Skatt Skattekostnaden i resultatregnskapet omfatter både periodens betalbare skatt og endring i utsatt skatt. Utsatt skatt er beregnet med 22% på grunnlag av de midlertidige forskjeller som eksisterer mellom regnskapsmessige og skattemessige verdier, samt skattemessig underskudd til fremføring ved utgangen av regnskapsåret. Skatteøkende og skattereduserende midlertidige forskjeller som reverserer eller kan reversere i samme periode er fastsatt og skattevirkningen er beregnet på nettogrunnlaget.

## Note

Antall årsverk i regnskapsåret  
0.00



<u>Sum</u>	<u>Beløp</u>
<u>Balanseført verdi 31.12.</u>	<u>Varige driftsmidler Immaterielle eiend.</u>

## Konsernregnskap

Morselskapet sitt navn

Forretningskontor for morselskapet

Begrunnelse for at datterselskap er utelatt fra konsolideringen

Konsern, tilknyttet selskap m.v. - fordringer og gjeld

### Fordringer

<u>Samlet beløp - tilknyttet selskap</u>	<u>Årets</u>	<u>Fjorårets</u>
--	--------------	------------------

### Annen langsiktig gjeld

<u>Samlet beløp - foretak i samme konsern</u>	<u>Årets</u>	<u>Fjorårets</u>
---	--------------	------------------

<u>Samlet beløp - felles kontrollert virksomhet</u>	<u>Årets</u>	<u>Fjorårets</u>
---	--------------	------------------

<u>Samlet beløp - foretak i samme konsern</u>	<u>Årets</u>	<u>Fjorårets</u>
---	--------------	------------------

<u>Samlet beløp - felles kontrollert virksomhet</u>	<u>Årets</u>	<u>Fjorårets</u>
---	--------------	------------------

<u>Pantstillelse</u>	<u>Beløp</u>
----------------------	--------------

### Note

10

### Fordringer

Fordringer som forfaller senere enn ett år etter regnskapsårets slutt  
87819788.00

### Mer om fordringer

<u>Beholdning av egne aksjer</u>	<u>Antall</u>	<u>Pålydende</u>	<u>Andel av aksjek.</u>
----------------------------------	---------------	------------------	-------------------------



**Note**

11

**Lån og sikkerhetsstillelse til medlemmer**

**Opplysninger om:**

**Medlemmer av:**

<u>Samlet lån</u>	<u>Styret</u>	<u>Andre organ</u>
	3843217.00	0.00
<u>Rentesats</u>	<u>Styret</u>	<u>Andre organ</u>
	2.00%	0.00%

**Mer om lån og sikkerhetsstillelse**

Selskapet har også en fordring på en av aksjonærene på kr. 554.000,-. denne er ikke renteberegnet.



Organisasjonsnr: 989 271 466  
RACE HOLDING AS

NOTEOPPLYSNINGER - KONSERN

- alle poster oppgitt i hele tall



Årsregnskap for  
**RACE HOLDING AS**

989 271 466

Regnskapsår  
01.01.2022 - 31.12.2022



RACE HOLDING AS  
989 271 466

## Resultatregnskap

	Note	2022	2021
<b>Driftsinntekter</b>			
Salgsinntekt		4 281	0
Annen driftsinntekt		271 786	48 290
<b>Sum driftsinntekter</b>		<b>276 067</b>	<b>48 290</b>
<b>Driftskostnader</b>			
Annen driftskostnad	5	-361 233	-1 604 678
<b>Sum driftskostnader</b>		<b>-361 233</b>	<b>-1 604 678</b>
<b>Driftsresultat</b>		<b>-85 167</b>	<b>-1 556 388</b>
<b>Finansinntekter</b>			
Inntekt på investering i datterselskap og tilknyttet selskap	6	111 685	60 013 891
Renteinntekt fra foretak i samme konsern		1 191 939	814 803
Annen renteinntekt		1 567 616	446 533
Annen finansinntekt	6	90 931	634 451
<b>Sum finansinntekter</b>		<b>2 962 171</b>	<b>61 909 678</b>
<b>Finanskostnader</b>			
Verdireduksjon av finansielle instrumenter vurdert til virkelig verdi	7	-951 815	-854 538
Nedskrivning av finansielle eiendeler	7	-169 002	0
Rentekostnad til foretak i samme konsern		-7 661	-7 038
Annen rentekostnad		-175 149	-139 444
Annen finanskostnad		-558 013	-139 277
<b>Sum finanskostnader</b>		<b>-1 861 641</b>	<b>-1 140 296</b>
<b>Netto finans</b>		<b>1 100 530</b>	<b>60 769 382</b>
<b>Resultat før skattekostnad</b>		<b>1 015 364</b>	<b>59 212 994</b>
Skattekostnad	8, 9	-394 112	-139 509
<b>Årsresultat</b>		<b>621 252</b>	<b>59 073 485</b>
<b>Overføringer</b>			
Tilleggsutbytte		0	30 000 000
Annen egenkapital		621 252	29 073 485
<b>Sum overføringer</b>		<b>621 252</b>	<b>59 073 485</b>



RACE HOLDING AS  
989 271 466

## Balanse pr. 31.12

	Note	2022	2021
<b>EIENDELER</b>			
<b>Anleggsmidler</b>			
<b>Finansielle anleggsmidler</b>			
Investeringer i annet foretak i samme konsern		2 409 000	2 409 000
Lån til foretak i samme konsern	10	87 265 788	37 819 040
Andre langsiktige fordringer	10, 11	554 000	554 000
<b>Sum finansielle anleggsmidler</b>		<b>90 228 788</b>	<b>40 782 040</b>
<b>Sum anleggsmidler</b>		<b>90 228 788</b>	<b>40 782 040</b>
<b>Omløpsmidler</b>			
<b>Fordringer</b>			
Andre kortsiktige fordringer	11	3 843 217	3 775 633
<b>Sum fordringer</b>		<b>3 843 217</b>	<b>3 775 633</b>
<b>Investeringer</b>			
Markedsbaserte aksjer	7	1 783 102	2 607 260
Andre finansielle instrumenter	7	19 325 910	4 550 382
<b>Sum investeringer</b>		<b>21 109 012</b>	<b>7 157 642</b>
<b>Bankinnskudd, kontanter og lignende</b>			
Bankinnskudd, kontanter og lignende		65 171 379	155 149 237
<b>Sum bankinnskudd, kontanter og lignende</b>		<b>65 171 379</b>	<b>155 149 237</b>
<b>Sum omløpsmidler</b>		<b>90 123 608</b>	<b>166 082 513</b>
<b>SUM EIENDELER</b>		<b>180 352 396</b>	<b>206 864 553</b>



RACE HOLDING AS  
989 271 466

### Balanse pr. 31.12

	Note	2022	2021
<b>EGENKAPITAL OG GJELD</b>			
<b>Egenkapital</b>			
<b>Innskutt egenkapital</b>			
Selskapskapital	12, 13	100 000	100 000
Overkurs	13	961 000	961 000
<b>Sum innskutt egenkapital</b>		<b>1 061 000</b>	<b>1 061 000</b>
<b>Opptjent egenkapital</b>			
Annen egenkapital	13	166 755 288	166 134 036
<b>Sum opptjent egenkapital</b>		<b>166 755 288</b>	<b>166 134 036</b>
<b>Sum egenkapital</b>		<b>167 816 288</b>	<b>167 195 036</b>
<b>Gjeld</b>			
<b>Annen langsiktig gjeld</b>			
Gjeld til kredittinstitusjoner		10 513 800	9 988 800
Langsiktig konserngjeld		311 459	303 798
<b>Sum annen langsiktig gjeld</b>		<b>10 825 259</b>	<b>10 292 598</b>
<b>Kortsiktig gjeld</b>			
Leverandørgjeld		379	4 839
Betalbar skatt	8, 9	394 112	290 523
Annen kortsiktig gjeld		1 316 358	29 081 556
<b>Sum kortsiktig gjeld</b>		<b>1 710 849</b>	<b>29 376 918</b>
<b>Sum gjeld</b>		<b>12 536 108</b>	<b>39 669 516</b>
<b>SUM EGENKAPITAL OG GJELD</b>		<b>180 352 396</b>	<b>206 864 553</b>

Larvik, 25.08.2023

\_\_\_\_\_  
Anne-Berit Hvaal  
styrets leder / daglig leder

\_\_\_\_\_  
Alexander Hvaal  
styremedlem

\_\_\_\_\_  
Joachim Hvaal  
styremedlem



RACE HOLDING AS  
989 271 466

## Noter

### Regnskapsprinsipper

Årsregnskapet er satt opp i samsvar med regnskapsloven og god regnskapsskikk for små foretak.

#### Salgsinntekter

Inntektsføring ved salg av varer skjer på leveringstidspunktet. Tjenester inntektsføres etter hvert som de leveres.

#### Klassifisering og vurdering av balanseposter

Anleggsmidler er eiendeler bestemt til varig eie eller bruk. Eiendeler som er knyttet til varekretsløpet er klassifisert som omløpsmidler. Fordringer klassifiseres som omløpsmidler hvis de forfaller til betaling innen ett år etter transaksjonsdagen. Tilsvarende klassifiseres gjeld som kortsiktig hvis gjelden forfaller til betaling innen ett år. Langsiktig gjeld er gjeld som forfaller senere enn ett år etter transaksjonsdagen. Første års avdrag på langsiktige fordringer og langsiktig gjeld klassifiseres likevel ikke som omløpsmiddel og kortsiktig gjeld.

Omløpsmidler vurderes til laveste av anskaffelseskost og virkelig verdi. Kortsiktig gjeld balanseføres til nominelt beløp på etableringstidspunktet.

Anleggsmidler vurderes til anskaffelseskost. Varige anleggsmidler avskrives etter en fornuftig avskrivningsplan. Anleggsmidlene nedskrives til virkelig verdi ved verdifall som ikke forventes å være forbigående. Langsiktig gjeld med unntak av andre avsetninger balanseføres til nominelt beløp på etableringstidspunktet.

#### Fordringer

Kundefordringer og andre fordringer er oppført i balansen til pålydende etter fradrag for avsetning til forventet tap. Avsetning til tap gjøres på grunnlag av individuelle vurderinger av de enkelte fordringene. I tillegg gjøres det for øvrige kundefordringer en uspesifisert avsetning for å dekke antatt tap.

#### Varige driftsmidler

Varige driftsmidler balanseføres og avskrives over driftsmidlenes levetid dersom de har antatt levetid over 3 år og har en kostpris som overstiger kr 15 000. Direkte vedlikehold av driftsmidler kostnadsføres løpende under driftskostnader, mens påkostninger eller forbedringer tillegges driftsmidlets kostpris og avskrives i takt med driftsmidlet.

#### For øvrig er følgende regnskapsprinsipper anvendt

Pengeposter i utenlandsk valuta er verdsatt til kursen ved regnskapsårets slutt og kostmetoden er benyttet for investeringer i datterselskap/tilknyttet selskap. FIFO-metoden for tilordning av anskaffelseskost for ombyttbare finansielle eiendeler. Markedsbaserte aksjer og kortsiktige plasseringer som er vurdert som en handelsportefølje etter regnskapslovens §5-8, vurderes til virkelig verdi på balansedagen. Laveste verdis prinsipp for øvrige markedsbaserte finansielle omløpsmidler, og kostmetoden er benyttet for investeringer i datterselskap/tilknyttet selskap.

#### Skatt

Skattekostnaden i resultatregnskapet omfatter både periodens betalbare skatt og endring i utsatt skatt. Utsatt skatt er beregnet med 22% på grunnlag av de midlertidige forskjeller som eksisterer mellom regnskapsmessige og skattemessige verdier, samt skattemessig underskudd til fremføring ved utgangen av regnskapsåret. Skatteøkende og skattereduserende midlertidige forskjeller som reverserer eller kan reversere i samme periode er fastsatt og skattevirkningen er beregnet på netto grunnlaget.

### Antall årsverk

Selskapet har ikke hatt ansatte i løpet av regnskapsåret.



RACE HOLDING AS  
989 271 466

## Note 1 - Ytelse til ledende personer

Det er ikke gitt lønn, annen godtgjørelse mv. til ledende personer.

## Note 2 - Spesifisering av pantstillelser og garantier

Spesifikasjon	2022	2021
Gjeld til kredittinstitusjoner	10 513 800	9 988 800
<b>Sum gjeld</b>	<b>10 513 800</b>	<b>9 988 800</b>

### Mer om pantstillelser og garantier

Av langsiktig gjeld på kr. 10.513.800,- forfaller kr. 10.513.800,- om mer enn 5 år.

## Note 3 - Fordringer og gjeld til tilknyttet selskap

	2022	2021
Fordringer		
Samlet beløp som gjelder foretak i samme konsern	87 265 788	37 819 040
Annen langsiktig gjeld		
Samlet beløp som gjelder foretak i samme konsern	311 459	303 798

## Note 4 - Obligatorisk tjenestepensjon

Virksomheten er ikke pliktig til å ha tjenestepensjonsordning etter lov om obligatorisk tjenestepensjon.

## Note 5 - Revisjon

Godtgjørelse til revisor	2022	2021
Revisjon	91 000	81 500
Andre tjenester	0	0
<b>Sum godtgjørelse til revisor</b>	<b>91 000</b>	<b>81 500</b>

## Note 6 - Konsern, datterselskap og tilknyttet selskap

Navn og forretningsadresse	Eierandel %	Stemmeandel %	Egenkapital siste årsregnskap	Resultat siste årsregnskap
Tom Hvaal AS	100	100	54 321 026	26 134 045
JA Bolig AS	100	100	841 947	-2 382 316
Kabelspesialistene AS	100	100	-91 996	-10 050
Rakkeveien Bolig AS	70	70	4 764 965	-183 645

Konsernregnskapet inngår i konsolideringen til morselskap

## Note 7 - Virkelig verdi av finansielle instrumenter

Eiendeler:	Kostpris	Virkelig verdi	Per.res.verdiendr.
Markedsbas.aksjer	3 050 114	1 243 761	-951 815
Andre aksjer	539 341	570 970	0
Andre fin.instr.	19 494 912	18 960 560	-169 002
SUM	22 229 829	20 775 291	-1 120 817



RACE HOLDING AS  
989 271 466

## Note 8 - Spesifisering av skatt

<b>Skattekostnad</b>	<b>2022</b>	<b>2021</b>
Betalbar skatt på alminnelig inntekt	394 112	290 523
=/- Endringer i utsatt skattefordel	0	-151 014
<b>Skattekostnad</b>	<b>394 112</b>	<b>139 509</b>
<b>Skattepliktig inntekt</b>		
Resultat før skatt	1 015 364	59 212 994
Permanente forskjeller	950 805	-59 167 759
+/- Endring i midlertidige forskjeller	-174 748	1 275 323
<b>Skattepliktig inntekt</b>	<b>1 791 420</b>	<b>1 320 558</b>
<b>Betalbar skatt i balansen</b>		
Betalbar skatt på årets resultat	394 112	290 523
Sum betalbar skatt i balansen	394 112	290 523

## Note 9 - Midlertidige forskjeller - utsatt skatt/skattefordel

Utsatt skatt/utsatt skattefordel i balansen avsettes på grunnlag av forskjeller mellom regnskapsmessige og skattemessige verdier i henhold til norsk regnskapsstandard for skatt. Midlertidige skatteøkende og skattereduserende forskjeller som kan utlignes er nettoført.

<b>Midlertidige forskjeller knyttet til:</b>	<b>01.01.2022</b>	<b>31.12.2022</b>	<b>Endring</b>
Anleggsmidler	-588 895	512 720	-1 101 615
Gevinst- og tapskonto	0	-926 867	926 867
Netto forskjeller	-588 895	-414 147	-174 748
Skattereduserende forskjeller som ikke kan utlignes	588 895	414 147	174 748
<b>Sum midlertidige forskjeller som påvirker betalbar skatt</b>	<b>0</b>	<b>0</b>	<b>0</b>
<b>Utsatt skatt 31.12.2022 basert på 22 %</b>	<b>0</b>	<b>0</b>	<b>0</b>

## Note 10 - Fordringer

Fordringer som forfaller senere enn ett år etter regnskapsårets slutt	87 819 788
---	------------

## Note 11 - Lån og sikkerhetsstillelse til ledende personer, aksjeeiere med videre

	<b>Styremedlemmer</b>
Samlet lån	3 843 217
Rentesats	2,1

### Mer om lån og sikkerhetsstillelse

Selskapet har også en fordring på en av aksjonærene på kr. 554.000,-. denne er ikke renteberegnet.



RACE HOLDING AS  
989 271 466

## Note 12 - Aksjer

<b>Aksjeklasse</b>	<b>Antall aksjer</b>	<b>Aksjenes pålydende</b>	<b>Bokført verdi</b>
Ord. aksjer	100	1 000	100 000

<b>Aksjonærer</b>	<b>Antall aksjer</b>	<b>Eierandel %</b>	<b>Aksjeklasse</b>
Hvaal, Anne-Berit	50	50	Ord. aksjer
Hvaal, Alexander	25	25	Ord. aksjer
Hvaal, Joachim	25	25	Ord. aksjer
<b>Totalt antall aksjer</b>	<b>100</b>	<b>100</b>	

## Note 13 - Egenkapital

	<b>Aksjekapital</b>	<b>Overkurs</b>	<b>Opptjent egenkapital</b>	<b>Sum</b>
Egenkapital 31.12 forrige år	100 000	961 000	166 134 036	167 195 036
Årsresultat	0	0	621 252	621 252
Egenkapital 31.12.2022	100 000	961 000	166 755 288	167 816 288

### Mer om egenkapital

Race Holding AS har stilt en selvskyldnerkausjon pålydende NOK 57.190.031,- vedr. gjeld til kredittinstitusjoner.



Årsregnskap for  
**RACE HOLDING AS**

989 271 466

Regnskapsår  
01.01.2022 - 31.12.2022



## Årsberetning 2022 RACE HOLDING AS

### VIRKSOMHETENS ART OG LOKALISERING

RACE HOLDING AS driver investeringer i aksjer og finansielle instrumenter samt fast eiendom. Selskapets forretningskontor ligger i Larvik Kommune.

### FORTSATT DRIFT

I samsvar med regnskapslovens § 3-3 bekreftes det at forutsetningen om fortsatt drift er lagt til grunn ved utarbeidelsen av regnskapet. Det fremlagte resultatregnskapet og balanse gir et rettvise oversikt over resultatet i 2022 og den økonomiske stillingen ved årsskiftet. Foretaket har ikke på nåværende tidspunkt tegnet forsikring for styrets medlemmer og daglig leder for deres mulige ansvar overfor foretaket og tredjepersoner.

### REDEGJØRELSE FOR ÅRSREGNSKAPET

Selskapet oppnådde et resultat i 2022 på kr. 621 252, mot et resultat på kr. 59 073 485 året før. Differansen skyldes et utbytte fra datterselskapet på 60 mill. i 2021. Selskapet har pr. 31.12.2022 en bokført egenkapital på kr 167 816 288, total balansesum er på kr. 180 352 396. Selskapets styre er tilfreds med denne utviklingen. Likviditeten ansees som tilfredsstillende.

### FREMTIDIG UTVIKLING

Styret anser at selskapets fremtidsutsikter er tilfredsstillende sett i lys av den rådende situasjonen i markedet. Selskapet forventer tilsvarende resultat i 2023, men styret presiserer at det er normal usikkerhet knyttet til vurderinger av fremtidige forhold. Selskapet har ikke drevet forsknings- og utviklingsaktiviteter i 2022. Det er etter det styret kjenner til ikke inntrådt andre forhold etter regnskapsårets utgang som har betydning for selskapets stilling og resultat.

### FINANSIELL RISIKO

Etter styrets oppfatning foreligger det ingen spesiell finansiell risiko som er av betydning for å bedømme eiendeler, gjeld, resultat og finansiell stilling. Selskapets strategi er at det ikke i vesentlig grad skal eksponeres for slik risiko, og at poster som kan påvirkes ikke skal være av en størrelse som medfører at kurs-/renteendringer og lignende skal kunne påvirke driften utover det som selskapets ledelse har kontroll over. Selskapets finansielle handlefrihet og evne til egenfinansiering av investeringer anses som god.

### ÅPENHETSLOVEN

Selskapet arbeider systematisk med aktsomhetsvurderinger som følge av den nye «Åpenhetsloven». Selskapet jobber løpende for å fremme menneskerettigheter og retten til anstendig arbeidsforhold ved selskapets egen forretningsdrift, samt ved oppfølging og etablering av leverandørforhold og forretningspartnere. Selskapet arbeider med en redegjørelse som vil publiseres på datterselskapets hjemmeside.

### ARBEIDSMILJØ, LIKESTILLING OG DISKRIMINERING

Selskapet har ingen ansatte.

I styret sitter det en kvinne. Selskapet har ingen planlagte eller iverksatte tiltak for ytterligere å fremme likestillingen i selskapet, da dette vil være hensiktsmessig i et selskap av denne størrelsen.

### STYREANSVARSFORSIKRING

Det er ikke tegnet styreansvarsforsikring for styrets medlemmer og daglig leder.

Utifra en samlet vurdering i selskapets virksomhet, anser styret dette som en uvesentlig risiko.

### YTRE MILJØ


Virksomhetens bransje medfører verken forurensning eller utslipp som kan være til skade for det ytre miljø utover det som er normalt for et selskap som driver innenfor denne bransjen.


### ÅRSRESULTAT OG DISPONERINGER


Styret foreslår disponering av årsresultatet i Race Holding AS i henhold til resultatoppstillingen i årsregnskapet.



LARVIK, 25.08.2023  
I styret for RACE HOLDING AS

  
Anne Berit Olsen  
Styrets leder

  
Alexander Hvaal  
Styremedlem / Daglig leder

  
Joachim Hvaal  
Styremedlem



## Resultatregnskap

	Note	2022	2021
<b>Driftsinntekter</b>			
Salgsinntekt		4 281	0
Annen driftsinntekt		271 786	48 290
<b>Sum driftsinntekter</b>		<b>276 067</b>	<b>48 290</b>
<b>Driftskostnader</b>			
Annen driftskostnad	5	-361 233	-1 604 678
<b>Sum driftskostnader</b>		<b>-361 233</b>	<b>-1 604 678</b>
<b>Driftsresultat</b>		<b>-85 167</b>	<b>-1 556 388</b>
<b>Finansinntekter</b>			
Inntekt på investering i datterselskap og tilknyttet selskap	6	111 685	60 013 891
Renteinntekt fra foretak i samme konsern		1 191 939	814 803
Annen renteinntekt		1 567 616	446 533
Annen finansinntekt	6	90 931	634 451
<b>Sum finansinntekter</b>		<b>2 962 171</b>	<b>61 909 678</b>
<b>Finanskostnader</b>			
Verdireduksjon av finansielle instrumenter vurdert til virkelig verdi	7	-951 815	-854 538
Nedskrivning av finansielle eiendeler	7	-169 002	0
Rentekostnad til foretak i samme konsern		-7 661	-7 038
Annen rentekostnad		-175 149	-139 444
Annen finanskostnad		-558 013	-139 277
<b>Sum finanskostnader</b>		<b>-1 861 641</b>	<b>-1 140 296</b>
<b>Netto finans</b>		<b>1 100 530</b>	<b>60 769 382</b>
<b>Resultat før skattekostnad</b>		<b>1 015 364</b>	<b>59 212 994</b>
Skattekostnad	8, 9	-394 112	-139 509
<b>Årsresultat</b>		<b>621 252</b>	<b>59 073 485</b>
<b>Overføringer</b>			
Tilleggsutbytte		0	30 000 000
Annen egenkapital		621 252	29 073 485
<b>Sum overføringer</b>		<b>621 252</b>	<b>59 073 485</b>



## Balanse pr. 31.12

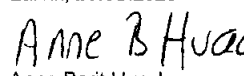
	Note	2022	2021
<b>EIENDELER</b>			
<b>Anleggsmidler</b>			
<b>Finansielle anleggsmidler</b>			
Investeringer i annet foretak i samme konsern		2 409 000	2 409 000
Lån til foretak i samme konsern	10	87 265 788	37 819 040
Andre langsiktige fordringer	10, 11	554 000	554 000
<b>Sum finansielle anleggsmidler</b>		<b>90 228 788</b>	<b>40 782 040</b>
<b>Sum anleggsmidler</b>		<b>90 228 788</b>	<b>40 782 040</b>
<b>Omløpsmidler</b>			
<b>Fordringer</b>			
Andre kortsiktige fordringer	11	3 843 217	3 775 633
<b>Sum fordringer</b>		<b>3 843 217</b>	<b>3 775 633</b>
<b>Investeringer</b>			
Markedsbaserte aksjer	7	1 783 102	2 607 260
Andre finansielle instrumenter	7	19 325 910	4 550 382
<b>Sum investeringer</b>		<b>21 109 012</b>	<b>7 157 642</b>
<b>Bankinnskudd, kontanter og lignende</b>			
Bankinnskudd, kontanter og lignende		65 171 379	155 149 237
<b>Sum bankinnskudd, kontanter og lignende</b>		<b>65 171 379</b>	<b>155 149 237</b>
<b>Sum omløpsmidler</b>		<b>90 123 608</b>	<b>166 082 513</b>
<b>SUM EIENDELER</b>		<b>180 352 396</b>	<b>206 864 553</b>





Balanse pr. 31.12

	Note	2022	2021
<b>EGENKAPITAL OG GJELD</b>			
<b>Egenkapital</b>			
Innskutt egenkapital			
Selskapskapital	12, 13	100 000	100 000
Overkurs	13	961 000	961 000
<b>Sum innskutt egenkapital</b>		<b>1 061 000</b>	<b>1 061 000</b>
Opptjent egenkapital			
Annen egenkapital	13	166 755 288	166 134 036
<b>Sum opptjent egenkapital</b>		<b>166 755 288</b>	<b>166 134 036</b>
<b>Sum egenkapital</b>		<b>167 816 288</b>	<b>167 195 036</b>
<b>Gjeld</b>			
<b>Annen langsiktig gjeld</b>			
Gjeld til kredittinstitusjoner		10 513 800	9 988 800
Langsiktig konserngjeld		311 459	303 798
<b>Sum annen langsiktig gjeld</b>		<b>10 825 259</b>	<b>10 292 598</b>
<b>Kortsiktig gjeld</b>			
Leverandørgjeld		379	4 839
Betalbar skatt	8, 9	394 112	290 523
Annen kortsiktig gjeld		1 316 358	29 081 556
<b>Sum kortsiktig gjeld</b>		<b>1 710 849</b>	<b>29 376 918</b>
<b>Sum gjeld</b>		<b>12 536 108</b>	<b>39 669 516</b>
<b>SUM EGENKAPITAL OG GJELD</b>		<b>180 352 396</b>	<b>206 864 553</b>

Larvik, 25.08.2023

  
Anne-Berit Hvaal  
styrets leder / daglig leder

  
Alexander Hvaal  
styremedlem

  
Joachim Hvaal  
styremedlem



## Race Holding AS

### KONTANTSTRØMANALYSE

	2022	2021
<b>Kontantstrøm fra operasjonelle aktiviteter</b>		
Ordinært resultat før skatt	1 015 364	59 073 485
Periodens betalte skatter	-290 523	0
Tap/gevinst ved salg av driftsmidler	0	1 190 106
Endring utsatt skatt	0	-151 014
Endring i andre fordringer	-67 584	0
Endring i lager, debitorer og kreditorer	-4 460	4 839
Endring i leverandørgjeld		0
Endring i annen kortsiktig gjeld	-27 765 198	0
Poster klassifisert som investerings-/finansieringsaktiviteter	-13 951 370	0
Endring i andre tidsavgrensingsposter		-59 803 014
<b>Netto kontantstrøm fra operasjonelle aktiviteter</b>	<b>-41 063 771</b>	<b>314 402</b>
<b>Kontantstrøm fra investeringsaktiviteter</b>		
Innbetalinger ved salg av varige driftsmidler	0	0
Utbetalinger ved kjøp/tilvirkning varige driftsmidler	0	0
Gevinst ved salg av omløpsmidler	0	9 325
Salg av varige driftsmidler	0	6 653 293
Innbetaling ved salg av aksjer	0	0
Endring andre investeringer	0	47 677 554
<b>Netto kontantstrøm fra investeringsaktiviteter</b>	<b>0</b>	<b>54 340 173</b>
<b>Kontantstrøm fra finansieringsaktiviteter</b>		
Innbetalinger ved netto endring i langsiktig gjeld	532 661	28 607 094
Innbetalinger ved opptak av ny kortsiktig gjeld	0	0
Innbetalinger/utbetalinger lån datterselskap	-49 446 748	0
Utbetaling av utbytte	0	-30 000 000
<b>Netto kontantstrøm fra finansieringsaktiviteter</b>	<b>-48 914 087</b>	<b>-1 392 906</b>
Netto endring likviditet	-89 977 858	53 261 669
Beholdning bankinnskudd og annen likviditet 1.1.	155 149 237	101 887 568
<b>Beholdning av bankinnskudd og annen likviditet 31.12.</b>	<b>65 171 379</b>	<b>155 149 237</b>



## Noter

### Regnskapsprinsipper

Årsregnskapet er satt opp i samsvar med regnskapsloven og god regnskapsskikk for små foretak.

#### Salgsinntekter

Inntektsføring ved salg av varer skjer på leveringstidspunktet. Tjenester inntektsføres etter hvert som de leveres.

#### Klassifisering og vurdering av balanseposter

Anleggsmidler er eiendeler bestemt til varig eie eller bruk. Eiendeler som er knyttet til varekretsløpet er klassifisert som omløpsmidler. Fordringer klassifiseres som omløpsmidler hvis de forfaller til betaling innen ett år etter transaksjonsdagen. Tilsvarende klassifiseres gjeld som kortsiktig hvis gjelden forfaller til betaling innen ett år. Langsiktig gjeld er gjeld som forfaller senere enn ett år etter transaksjonsdagen. Første års avdrag på langsiktige fordringer og langsiktig gjeld klassifiseres likevel ikke som omløpsmiddel og kortsiktig gjeld.

Omløpsmidler vurderes til laveste av anskaffelseskost og virkelig verdi. Kortsiktig gjeld balanseføres til nominelt beløp på etableringstidspunktet.

Anleggsmidler vurderes til anskaffelseskost. Varige anleggsmidler avskrives etter en fornuftig avskrivningsplan. Anleggsmidlene nedskrives til virkelig verdi ved verdifall som ikke forventes å være forbigående. Langsiktig gjeld med unntak av andre avsetninger balanseføres til nominelt beløp på etableringstidspunktet.

#### Fordringer

Kundefordringer og andre fordringer er oppført i balansen til pålydende etter fradrag for avsetning til forventet tap. Avsetning til tap gjøres på grunnlag av individuelle vurderinger av de enkelte fordringene. I tillegg gjøres det for øvrige kundefordringer en uspesifisert avsetning for å dekke antatt tap.

#### Varige driftsmidler

Varige driftsmidler balanseføres og avskrives over driftsmidlenes levetid dersom de har antatt levetid over 3 år og har en kostpris som overstiger kr 15 000. Direkte vedlikehold av driftsmidler kostnadsføres løpende under driftskostnader, mens påkostninger eller forbedringer tillegges driftsmidlets kostpris og avskrives i takt med driftsmidlet.

#### For øvrig er følgende regnskapsprinsipper anvendt

Pengeposter i utenlandsk valuta er verdsatt til kursen ved regnskapsårets slutt og kostmetoden er benyttet for investeringer i datterselskap/tilknyttet selskap. FIFO-metoden for tilordning av anskaffelseskost for ombyttbare finansielle eiendeler. Markedsbaserte aksjer og kortsiktige plasseringer som er vurdert som en handelsportefølje etter regnskapslovens §5-8, vurderes til virkelig verdi på balansedagen. Laveste verdis prinsipp for øvrige markedsbaserte finansielle omløpsmidler, og kostmetoden er benyttet for investeringer i datterselskap/tilknyttet selskap.

#### Skatt

Skattekostnaden i resultatregnskapet omfatter både periodens betalbare skatt og endring i utsatt skatt. Utsatt skatt er beregnet med 22% på grunnlag av de midlertidige forskjeller som eksisterer mellom regnskapsmessige og skattemessige verdier, samt skattemessig underskudd til fremføring ved utgangen av regnskapsåret. Skatteøkende og skattereduserende midlertidige forskjeller som reverserer eller kan reversere i samme periode er fastsatt og skattevirkningen er beregnet på nettogrunnlaget.

### Antall årsverk

Selskapet har ikke hatt ansatte i løpet av regnskapsåret.



BRØNNØYSUNDREGISTRENE  
989 271 466

## Note 1 - Ytelse til ledende personer

Det er ikke gitt lønn, annen godtgjørelse mv. til ledende personer.

## Note 2 - Spesifisering av pantstillelser og garantier

Spesifikasjon	2022	2021
Gjeld til kredittinstitusjoner	10 513 800	9 988 800
<b>Sum gjeld</b>	<b>10 513 800</b>	<b>9 988 800</b>

### Mer om pantstillelser og garantier

Av langsiktig gjeld på kr. 10.513.800,- forfaller kr. 10.513.800,- om mer enn 5 år.

## Note 3 - Fordringer og gjeld til tilknyttet selskap

	2022	2021
Fordringer		
Samlet beløp som gjelder foretak i samme konsern	87 265 788	37 819 040
Annen langsiktig gjeld		
Samlet beløp som gjelder foretak i samme konsern	311 459	303 798

## Note 4 - Obligatorisk tjenestepensjon

Virksomheten er ikke pliktig til å ha tjenestepensjonsordning etter lov om obligatorisk tjenestepensjon.

## Note 5 - Revisjon

Godtgjørelse til revisor	2022	2021
Revisjon	91 000	81 500
Andre tjenester	0	0
<b>Sum godtgjørelse til revisor</b>	<b>91 000</b>	<b>81 500</b>

## Note 6 - Konsern, datterselskap og tilknyttet selskap

Navn og forretningsadresse	Eierandel %	Stemmeandel %	Egenkapital siste årsregnskap	Resultat siste årsregnskap
Tom Hvaal AS	100	100	54 321 026	26 134 045
JA Bolig AS	100	100	841 947	-2 382 316
Kabelspesialistene AS	100	100	-91 996	-10 050
Rakkeveien Bolig AS	70	70	4 764 965	-183 645

Konsernregnskapet inngår i konsolideringen til morselskap

## Note 7 - Virkelig verdi av finansielle instrumenter

Eiendeler:	Kostpris	Virkelig verdi	Per.res.verdiendr.
Markedsbas.aksjer	3 050 114	1 243 761	-951 815
Andre aksjer	539 341	570 970	0
Andre fin.instr.	19 494 912	18 960 560	-169 002
<b>SUM</b>	<b>22 229 829</b>	<b>20 775 291</b>	<b>-1 120 817</b>



## Note 8 - Spesifisering av skatt

Skattekostnad	2022	2021
Betalbar skatt på alminnelig inntekt	394 112	290 523
=/- Endringer i utsatt skattefordel	0	-151 014
<b>Skattekostnad</b>	<b>394 112</b>	<b>139 509</b>
<b>Skattepliktig inntekt</b>		
Resultat før skatt	1 015 364	59 212 994
Permanente forskjeller	950 805	-59 167 759
+/- Endring i midlertidige forskjeller	-174 748	1 275 323
<b>Skattepliktig inntekt</b>	<b>1 791 420</b>	<b>1 320 558</b>
<b>Betalbar skatt i balansen</b>		
Betalbar skatt på årets resultat	394 112	290 523
Sum betalbar skatt i balansen	394 112	290 523

## Note 9 - Midlertidige forskjeller - utsatt skatt/skattefordel

Utsatt skatt/utsatt skattefordel i balansen avsettes på grunnlag av forskjeller mellom regnskapsmessige og skattemessige verdier i henhold til norsk regnskapsstandard for skatt. Midlertidige skatteøkende og skattereduserende forskjeller som kan utlignes er nettoført.

Midlertidige forskjeller knyttet til:	01.01.2022	31.12.2022	Endring
Anleggsmidler	-588 895	512 720	-1 101 615
Gevinst- og tapskonto	0	-926 867	926 867
Netto forskjeller	-588 895	-414 147	-174 748
Skattereduserende forskjeller som ikke kan utlignes	588 895	414 147	174 748
<b>Sum midlertidige forskjeller som påvirker betalbar skatt</b>	<b>0</b>	<b>0</b>	<b>0</b>
<b>Utsatt skatt 31.12.2022 basert på 22 %</b>	<b>0</b>	<b>0</b>	<b>0</b>

## Note 10 - Fordringer

Fordringer som forfaller senere enn ett år etter regnskapsårets slutt 87 819 788

## Note 11 - Lån og sikkerhetsstillelse til ledende personer, aksjeeiere med videre

	Styremedlemmer
Samlet lån	3 843 217
Rentesats	2,1

### Mer om lån og sikkerhetsstillelse

Selskapet har også en fordring på en av aksjonærene på kr. 554.000,-, denne er ikke renteberegnet.



## Note 12 - Aksjer

Aksjeklasse	Antall aksjer	Aksjenes pålydende	Bokført verdi
Ord. aksjer	100	1 000	100 000

Aksjonærer	Antall aksjer	Eierandel %	Aksjeklasse
Hvaal, Anne-Berit	50	50	Ord. aksjer
Hvaal, Alexander	25	25	Ord. aksjer
Hvaal, Joachim	25	25	Ord. aksjer
<b>Totalt antall aksjer</b>	<b>100</b>	<b>100</b>	

## Note 13 - Egenkapital

	Aksjekapital	Overkurs	Opptjent egenkapital	Sum
Egenkapital 31.12 forrige år	100 000	961 000	166 134 036	167 195 036
Årsresultat	0	0	621 252	621 252
Egenkapital 31.12.2022	100 000	961 000	166 755 288	167 816 288

### Mer om egenkapital

Race Holding AS har stilt en selvskyldnerkausjon pålydende NOK 57.190.031,- vedr. gjeld til kredittinstitusjoner.



Statsautoriserte revisorer  
Ernst & Young AS

Åshaugveien 68, 3170 Sem  
Postboks 2427, 3104 Tønsberg

Foretaksregisteret: NO 976 389 387 MVA  
Tlf: +47 24 00 24 00

www.ey.no  
Medlemmer av Den norske Revisorforening

## UAVHENGIG REVISORS BERETNING

Til generalforsamlingen i Race Holding AS

### Konklusjon

Vi har revidert årsregnskapet for Race Holding AS som består av selskapsregnskap og konsernregnskap. Selskapsregnskapet og konsernregnskapet består av balanse per 31. desember 2022, resultatregnskap og kontantstrømoppstilling for regnskapsåret avsluttet per denne datoen og noter til årsregnskapet, herunder et sammendrag av viktige regnskapsprinsipper.

Etter vår mening oppfyller årsregnskapet gjeldende lovkrav og gir et rettviseende bilde av selskapets finansielle stilling per 31. desember 2022 og av dets resultater og kontantstrømmer for regnskapsåret avsluttet per denne datoen i samsvar med regnskapslovens regler og god regnskapsskikk i Norge.

### Grunnlag for konklusjon

Vi har gjennomført revisjonen i samsvar med International Standards on Auditing (ISA-ene). Våre oppgaver og plikter i henhold til disse standardene er beskrevet nedenfor under *Revisors oppgaver og plikter ved revisjonen av årsregnskapet*. Vi er uavhengige av selskapet i samsvar med kravene i relevante lover og forskrifter i Norge og *International Code of Ethics for Professional Accountants* (inkludert internasjonale uavhengighetsstandarder) utstedt av International Ethics Standards Board for Accountants (IESBA-reglene), og vi har overholdt våre øvrige etiske forpliktelser i samsvar med disse kravene. Innhentet revisjonsbevis er etter vår vurdering tilstrekkelig og hensiktsmessig som grunnlag for vår konklusjon.

### Øvrig informasjon

Øvrig informasjon omfatter informasjon i selskapets årsrapport bortsett fra årsregnskapet og den tilhørende revisjonsberetningen. Styret og daglig leder (ledelsen) er ansvarlig for den øvrige informasjonen. Vår konklusjon om revisjonen av årsregnskapet dekker ikke den øvrige informasjonen, og vi attesterer ikke den øvrige informasjonen.

I forbindelse med revisjonen av årsregnskapet er det vår oppgave å lese den øvrige informasjonen med det formål å vurdere om årsberetningen inneholder de opplysninger som skal gis i henhold til gjeldende lovkrav og hvorvidt det foreligger vesentlig inkonsistens mellom den øvrige informasjonen og årsregnskapet eller kunnskap vi har opparbeidet oss under revisjonen, eller hvorvidt den tilsynelatende inneholder vesentlig feilinformasjon. Dersom vi konkluderer med at den øvrige informasjonen inneholder vesentlig feilinformasjon eller ikke inneholder de opplysninger som skal gis i henhold til gjeldende lovkrav, er vi pålagt å rapportere det.

Vi har ingenting å rapportere i så henseende, og vi mener at årsberetningen er konsistent med årsregnskapet og inneholder de opplysninger som skal gis i henhold til gjeldende lovkrav.

### Ledelsens ansvar for årsregnskapet

Ledelsen er ansvarlig for å utarbeide årsregnskapet og for at det gir et rettviseende bilde i samsvar med regnskapslovens regler og god regnskapsskikk i Norge. Ledelsen er også ansvarlig for slik intern kontroll som den finner nødvendig for å kunne utarbeide et årsregnskap som ikke inneholder vesentlig feilinformasjon, verken som følge av misligheter eller feil.

Ved utarbeidelsen av årsregnskapet må ledelsen ta standpunkt til selskapets evne til fortsatt drift og opplyse om forhold av betydning for fortsatt drift. Forutsetningen om fortsatt drift skal legges til grunn for



Building a better  
working world

årsregnskapet med mindre ledelsen enten har til hensikt å avvike selskapet eller virksomheten, eller ikke har noe annet realistisk alternativ.

## Revisors oppgaver og plikter ved revisjonen av årsregnskapet

Vårt mål er å oppnå betryggende sikkerhet for at årsregnskapet som helhet ikke inneholder vesentlig feilinformasjon, verken som følge av misligheter eller feil, og å avgi en revisjonsberetning som inneholder vår konklusjon. Betryggende sikkerhet er en høy grad av sikkerhet, men ingen garanti for at en revisjon utført i samsvar med ISA-ene, alltid vil avdekke vesentlig feilinformasjon. Feilinformasjon kan skyldes misligheter eller feil og er å anse som vesentlig dersom den enkeltvis eller samlet med rimelighet kan forventes å påvirke de økonomiske beslutningene som brukerne foretar på grunnlag av årsregnskapet.

Som del av en revisjon i samsvar med ISA-ene, utøver vi profesjonelt skjønn og utviser profesjonell skepsis gjennom hele revisjonen. I tillegg:

- identifiserer og vurderer vi risikoen for vesentlig feilinformasjon i årsregnskapet, enten det skyldes misligheter eller feil. Vi utformer og gjennomfører revisjonshandlinger for å håndtere slike risikoen, og innhenter revisjonsbevis som er tilstrekkelig og hensiktsmessig som grunnlag for vår konklusjon. Risikoen for at vesentlig feilinformasjon som følge av misligheter ikke blir avdekket, er høyere enn for feilinformasjon som skyldes feil, siden misligheter kan innebære samarbeid, forfalskning, bevisste utelatelser, uriktige fremstillinger eller overstyring av intern kontroll.
- opparbeider vi oss en forståelse av den interne kontrollen som er relevant for revisjonen, for å utforme revisjonshandlinger som er hensiktsmessige etter omstendighetene, men ikke for å gi uttrykk for en mening om effektiviteten av selskapets interne kontroll.
- evaluerer vi om de anvendte regnskapsprinsippene er hensiktsmessige og om regnskapsestimater og tilhørende noteopplysninger utarbeidet av ledelsen er rimelige.
- konkluderer vi på om ledelsens bruk av fortsatt drift-forutsetningen er hensiktsmessig, og, basert på innhentede revisjonsbevis, hvorvidt det foreligger vesentlig usikkerhet knyttet til hendelser eller forhold som kan skape betydelig tvil om selskapets evne til fortsatt drift. Dersom vi konkluderer med at det eksisterer vesentlig usikkerhet, kreves det at vi i revisjonsberetningen henleder oppmerksomheten på tilleggsopplysningene i årsregnskapet, eller, dersom slike tilleggsopplysninger ikke er tilstrekkelige, at vi modifierer vår konklusjon. Våre konklusjoner er basert på revisjonsbevis innhentet frem til datoen for revisjonsberetningen. Etterfølgende hendelser eller forhold kan imidlertid medføre at selskapet ikke kan fortsette driften.
- evaluerer vi den samlede presentasjonen, strukturen og innholdet i årsregnskapet, inkludert tilleggsopplysningene, og hvorvidt årsregnskapet gir uttrykk for de underliggende transaksjonene og hendelsene på en måte som gir et rettviseende bilde.

Vi kommuniserer med styret blant annet om det planlagte omfanget av og tidspunktet for revisjonsarbeidet og eventuelle vesentlige funn i revisjonen, herunder vesentlige svakheter i den interne kontrollen som vi avdekker gjennom revisjonen.

## Andre forhold

Selskapets årsregnskap er avlagt etter utløpet av lovens frist for avleggelse av årsregnskap.

Tønsberg, 28. august 2023

ERNST & YOUNG AS

*Revisjonsberetningen er signert elektronisk*

Hans Georg Skuggedal  
statsautorisert revisor

Uavhengig revisors beretning - Race Holding AS 2022

A member firm of Ernst & Young Global Limited

Penneo dokumentnøgle: IECYI-13FXA-WJ07W-5H3S-ONLST-DQJHV



# PENNEO

Signaturene i dette dokumentet er juridisk bindende. Dokument signert med "Penneo™ - sikker digital signatur".  
De signerende parter sin identitet er registrert, og er listet nedenfor.

"Med min signatur bekrefter jeg alle datoer og innholdet i dette dokument."

## Hans Georg Skuggedal

Statsautorisert revisor

På vegne av: Ernst & Young AS

Serienummer: 9578-5999-4-38366

IP: 82.99.xxx.xxx

2023-08-28 07:41:10 UTC



Penneo Dokumentnøkkel: IECYI-T3FXA-WJ07W-ISH3S-ONLST-DQHV

Dokumentet er signert digitalt, med **Penneo.com**. Alle digitale signatur-data i dokumentet er sikret og validert av den datamaskin-utregnede hash-verdien av det opprinnelige dokument. Dokumentet er låst og tids-stemplet med et sertifikat fra en betrodd tredjepart. All kryptografisk bevis er integrert i denne PDF, for fremtidig validering (hvis nødvendig).

### Hvordan bekrefter at dette dokumentet er originalen?

Dokumentet er beskyttet av ett Adobe CDS sertifikat. Når du åpner dokumentet i

Adobe Reader, skal du kunne se at dokumentet er sertifisert av **Penneo e-signature service <penneo@penneo.com>**. Dette garanterer at innholdet i dokumentet ikke har blitt endret.

Det er lett å kontrollere de kryptografiske beviser som er lokalisert inne i dokumentet, med Penneo validator - <https://penneo.com/validator>



**RACE HOLDING AS - KONSERN**

Konsernregnskap

2022



## **Konsernet Race Holding AS**

---

### **Årsberetning 2022 konsern**

#### **Virksomhetens art og hvor den drives**

Konsernet inkluderer Race Holding AS og selskaper som Race Holding AS har bestemmende innflytelse over. Dette er følgende selskaper: Tom Hvaal AS, Kabelspesialistene AS, JA Bolig AS og Skrivergården AS. Alle disse er 100 % eid. I tillegg så eier man 70% i Rakkeveien Bolig AS.

Race Holding AS driver med investering i aksjer, andeler og finansielle instrumenter, samt kjøp, salg og utleie av fast eiendom. Tom Hvaal AS og Kabelspesialistene AS driver entreprenørvirksomhet og dertil tilknyttede aktiviteter. Selskapene har spesialisert seg på legging av kabel. Kundene befinner seg stort sett på Østlandet. Rakkeveien Bolig AS, JA Bolig AS og Skrivergården AS driver med investering, utvikling og omsetning av fast eiendom. Konsernet har i 2022 kjøpt Storgaten 13 AS som driver med utleie av egen eller leid fast eiendom. Selskapet har tilhørighet i Larvik.

Alle selskapene er hjemmehørende og har forretningslokale i Larvik kommune.

#### **Redegjørelse for årsregnskapet**

Resultatregnskapet viser en samlet omsetning på kr 341,4 mill mot 279 mill i fjor. Årsresultatet ble kr 22,5 mill, mot kr 24,9 mill i fjor. Likviditeten anses å være god. Egenkapitalandel er ca 64 %.

Styret vurderer resultatet for konsernet som tilfredsstillende, og mener for øvrig at det fremlagte resultatregnskapet, balanse, kontantstrømoppstilling og noter gir fyllestgjørende uttrykk for resultatet og den økonomiske stillingen ved årsskiftet.

#### **Fortsatt drift**

I samsvar med regnskapsloven §3-3a bekreftes det at forutsetningen om fortsatt drift er lagt til grunn ved utarbeidelse av årsregnskapet. Konsernet er i en sunn økonomisk og finansiell stilling. Foretaket har ikke på nåværende tidspunkt tegnet forsikring for styrets medlemmer og daglig leder for deres mulige ansvar overfor foretaket og tredjepersoner.

#### **Finansiell risiko**

Etter styrets oppfatning foreligger det ingen spesiell finansiell risiko som er av betydning for å bedømme eiendeler, gjeld, resultat og finansiell stilling. Konsernets strategi er at det ikke i vesentlig grad skal eksponeres for slik risiko, og at poster som kan påvirkes, ikke skal være av en størrelse som medfører at kurs-/renteendringer og lignende skal kunne påvirke driften utover en ramme som konsernets ledelse har kontroll over.

Konsernets finansielle handlefrihet og evne til egenfinansiering av investeringer anses som god.



## Konsernet Race Holding AS

### Årsberetning 2022 konsern (forts.)

#### Åpenhetsloven

Konsernet arbeider systematisk med aktsomhetsvurderinger som følge av den nye "Åpenhetsloven". Konsernet jobber løpende for å fremme menneskerettigheter og retten til anstendig arbeidsforhold ved konsernets egen forretningsdrift, samt ved oppfølging og etablering av leverandørforhold og forretningspartnere. Konsernet arbeider med en redegjørelse som vil publiseres på datterselskapets hjemmeside.

#### Fremtidig utvikling

Styret anser at konsernets fremtidsutsikter er tilfredsstillende sett i lys av den rådende situasjonen i markedet. Det har ikke vært drevet forsknings- og utviklingsaktiviteter utover normale effektiviseringstiltak i 2022.

For øvrig har det etter regnskapsårets utgang ikke inntrådt forhold som har innvirkning på bedømmelse av konsernet.

#### Arbeidsmiljø

Etter styrets oppfatning er arbeidsmiljøet og den generelle trivsel i konsernet god. Sykefraværet har ligget på et tilfredsstillende og lavt nivå, omtrent som forrige år. Det er ikke rapportert om noen alvorlige skader eller ulykker på arbeidsplassen. Det forebyggende HMS-arbeid gjennomføres i tråd med gjeldende regler.

Morselskapet Race Holding AS har ingen ansatte. Styret består av en kvinne og to menn. For øvrig er det 22 ansatte i konsernet. Forskjeller i lønn er knyttet til forskjellige stillinger/ansvarsområder. Konsernets målsetting er å tilby en arbeidsplass der det råder full likestilling. Selskapet har som formål at det ikke skal forekomme diskriminering på grunn av kjønn eller etnisk bakgrunn. Det har i 2022 ikke vært grunnlag for å planlegge eller iverksette spesielle tiltak for å forbedre situasjonen.

#### Styreansvarsforsikring

Det er ikke tegnet styreansvarsforsikring for styrets medlemmer og daglig leder. Utifra en samlet vurdering i konsernets virksomhet, anser styret dette som en uvesentlig risiko.

#### Ytre miljø

Drift av konsernets maskinpark kan være belastende for det ytre miljø. Virksomhetens utslipp er imidlertid innenfor de tillatte grenser satt av myndighetene, og også innenfor det som er normalt for et selskap som driver i denne bransjen.



Larvik, 25.08.2023

Alexander Hvaal  
Styremedlem

I styret for RACE HOLDING AS

Anne-Berit Hvaal  
Styrets leder/Daglig leder

Joachim Hvaal  
Styremedlem



## Race Holding AS - konsern

Årsregnskap 2022

## RESULTAT

	Note	Morselskapet		Konsernet	
		2022	2021	2022	2021
<b>Driftsinntekter</b>					
Salgsinntekter	2	276 067	48 290	334 848 097	274 216 445
Leieinntekter		0	0	6 533 419	4 801 607
<b>Sum driftsinntekter</b>		<b>276 067</b>	<b>48 290</b>	<b>341 381 516</b>	<b>279 018 051</b>
<b>Driftskostnader</b>					
Varekostnad		0	0	275 637 938	213 808 805
Lønnskostnad	3	0	0	11 173 140	11 325 366
Avskrivning varige driftsmidler	4	0	0	4 219 005	3 896 486
Annen driftskostnad		361 233	1 604 678	18 911 649	16 489 052
<b>Sum driftskostnader</b>		<b>361 233</b>	<b>1 604 678</b>	<b>309 941 732</b>	<b>245 519 709</b>
<b>Driftsresultat</b>		<b>-85 167</b>	<b>-1 556 388</b>	<b>31 439 783</b>	<b>33 498 343</b>
<b>Finansinntekter og finanskostnader</b>					
Inntekt på inv.i datterselskap/tilkn.selskap		111 685	60 013 891	0	0
Renteinntekt fra foretak i samme konsern		1 191 939	814 803	0	0
Renteinntekt		1 567 616	446 533	1 911 088	528 468
Annen finansinntekt		90 931	634 451	331 022	660 396
Verdireduksjon av finansielle instrum.		951 815	854 538	951 815	854 538
Nedskrivning av finansielle eiendeler		169 002	0	179 001	0
Rentekostnad til foretak i samme konsern		7 661	7 038	0	0
Rentekostnad		175 149	139 444	2 146 663	1 185 489
Annen finanskostnad		558 013	139 277	564 929	185 856
<b>Resultat av finansposter</b>		<b>1 100 530</b>	<b>60 769 382</b>	<b>-1 600 298</b>	<b>-1 037 019</b>
<b>Ordinært resultat før skattekostnad</b>		<b>1 015 364</b>	<b>59 212 994</b>	<b>29 839 484</b>	<b>32 461 324</b>
Skattekostnad på ordinært resultat	5	394 112	139 509	7 302 639	7 494 359
<b>Årsresultat:</b>		<b>621 252</b>	<b>59 073 485</b>	<b>22 536 845</b>	<b>24 966 965</b>
Minoritetens andel				-55 094	-32 847
<b>Disponering av årsresultat</b>					
Tilleggsutbytte		0	30 000 000		
Overført annen egenkapital		621 252	29 073 485		
Avsatt til utbytte		0	0		
<b>Sum disponert</b>		<b>621 252</b>	<b>59 073 485</b>		



## Race Holding AS - konsern

Årsregnskap 2022

### BALANSE - EIENDELER

	Note	Morselskapet		Konsernet	
		2022	2021	2022	2021
<b>Varige driftsmidler</b>					
Tomter, bygninger, annen fast eiend.		0	0	130 063 766	85 252 530
Maskiner og anlegg				2 645 288	1 370 021
Transportmidler, driftsløs., inventar		0	0	4 034 035	4 038 875
<b>Sum anleggsmidler</b>	<b>4</b>	<b>0</b>	<b>0</b>	<b>136 743 089</b>	<b>90 661 426</b>
<b>Finansielle anleggsmidler</b>					
Investeringer i annet foretak i samme konsern		2 409 000	2 409 000	0	10 000
Lån til foretak i samme konsern	6	87 265 788	37 819 040	0	0
Andre langsiktige fordringer, tilknyttet selskap	6	0	0	1 179 676	0
Andre langsiktige fordringer	7	554 000	554 000	1 925 088	2 675 750
<b>Sum finansielle anleggsmidler</b>		<b>90 228 788</b>	<b>40 782 040</b>	<b>3 104 764</b>	<b>2 685 750</b>
<b>SUM ANLEGGSMIDLER</b>		<b>90 228 788</b>	<b>40 782 040</b>	<b>139 847 853</b>	<b>93 347 176</b>
<b>Omløpsmidler</b>					
<b>Fordringer</b>					
Kundefordringer	8	0	0	78 927 590	43 797 672
Andre kortsiktige fordringer	7	3 843 217	3 775 633	4 076 182	4 314 517
<b>Sum fordringer</b>		<b>3 843 217</b>	<b>3 775 633</b>	<b>83 003 772</b>	<b>48 112 189</b>
<b>Investeringer</b>					
Markedsbaserte aksjer		1 243 761	2 144 608	1 243 761	2 144 608
Andre aksjer		539 341	462 652	539 341	462 652
Andre markedsbaserte finansielle instrumenter		19 325 910	4 550 382	19 325 910	4 550 382
<b>Sum investeringer</b>	<b>9</b>	<b>21 109 012</b>	<b>7 157 642</b>	<b>21 109 012</b>	<b>7 157 642</b>
<b>Bankinnskudd og kontanter</b>	<b>10</b>	<b>65 171 379</b>	<b>155 149 237</b>	<b>101 584 033</b>	<b>187 178 956</b>
<b>SUM OMLØPSMIDLER</b>		<b>90 123 608</b>	<b>166 082 513</b>	<b>205 696 817</b>	<b>242 448 787</b>
<b>SUM EIENDELER</b>		<b>180 352 396</b>	<b>206 864 553</b>	<b>345 544 670</b>	<b>335 795 963</b>



## Race Holding AS - konsern

Årsregnskap 2022

### BALANSE - EGENKAPITAL OG GJELD

	Note	Morselskapet		Konsernet	
		2022	2021	2022	2021
<b>Egenkapital</b>					
<b>Innskutt egenkapital</b>					
Aksjekapital	7,11	100000	100000	100 000	100 000
Overkurs		961 000	961 000	961 000	961 000
<b>Sum innskutt egenkapital</b>	11	<b>1 061 000</b>	<b>1 061 000</b>	<b>1 061 000</b>	<b>1 061 000</b>
<b>Opptjent egenkapital</b>					
Annen egenkapital		166 755 288	166 134 036	218 959 763	197 807 765
<b>Sum opptjent egenkapital</b>	11	<b>166 755 288</b>	<b>166 134 036</b>	<b>218 959 763</b>	<b>197 807 765</b>
<b>Minoritetsinteresser</b>					
Minoritetens andel av innskutt ek				91 033	91 034
Minoritetens andel av opptjent ek				1 338 455	1 393 549
<b>Minoritetsinteresser</b>	11	<b>0</b>	<b>0</b>	<b>1 429 488</b>	<b>1 484 583</b>
<b>SUM EGENKAPITAL</b>		<b>167 816 288</b>	<b>167 195 036</b>	<b>221 450 252</b>	<b>198 959 799</b>
<b>Gjeld</b>					
Utsatt skatt	5	0	0	7 140 642	6 426 223
<b>Sum avsetning for forpliktelser</b>		<b>0</b>	<b>0</b>	<b>7 140 642</b>	<b>6 426 223</b>
<b>Langsiktig gjeld</b>					
Gjeld til kredittinstitusjoner	12	10 513 800	9 988 800	67 013 800	66 517 792
Langsiktig konserngjeld	6	311 459	303 798	0	0
Øvrig langsiktig gjeld		0	0	308 500	458 500
<b>Sum langsiktig gjeld</b>		<b>10 825 259</b>	<b>10 292 598</b>	<b>67 322 300</b>	<b>66 976 292</b>
<b>Kortsiktig gjeld</b>					
Leverandørgjeld		379	4 839	33 807 518	18 739 816
Betalbar skatt	5	394 112	290 523	7 231 896	8 046 755
Skyldige offentlige avgifter		0	0	5 011 646	5 912 886
Annen kortsiktig gjeld		1 316 358	29 081 556	3 580 416	30 734 191
<b>Sum kortsiktig gjeld</b>		<b>1 710 849</b>	<b>29 376 918</b>	<b>49 631 476</b>	<b>63 433 648</b>
<b>SUM GJELD</b>		<b>12 536 108</b>	<b>39 669 516</b>	<b>124 094 418</b>	<b>136 836 163</b>
<b>SUM EGENKAPITAL OG GJELD</b>		<b>180 352 396</b>	<b>206 864 553</b>	<b>345 544 670</b>	<b>335 795 963</b>



## Race Holding AS - konsern

### KONTANTSTRØMANALYSE

	2022	2021
<b>Kontantstrøm fra operasjonelle aktiviteter</b>		
Ordinært resultat før skatt	29 839 484	32 461 324
Periodens betalte skatter	-8 046 755	-7 200 055
Tap/gevinst ved salg av anleggsmidler	-646 344	262 680
Avskrivninger	4 219 005	3 896 486
Endring i kundefordringer	-35 129 918	17 711 954
Endring i andre fordringer	238 335	0
Andre langsiktige fordringer	750 662	0
Endring i leverandørgjeld	14 754 529	-1 842 629
Investeringsaktivitet	-1 179 676	0
Poster klassifisert som investerings-/finansieringsaktiviteter	-13 941 370	-7 810 933
Endring i andre tidsavgrensingsposter	-901 963	31 019 542
<b>Netto kontantstrøm fra operasjonelle aktiviteter</b>	<b>-10 044 011</b>	<b>68 498 368</b>
<b>Kontantstrøm fra investeringsaktiviteter</b>		
Innbetalinger ved salg av varige driftsmidler	970 500	7 871 619
Utbetalinger ved kjøp av varige driftsmidler	-21 167 523	-16 116 042
Utbetaling ved kjøp aksjer	-6 699 351	0
Endring andre investeringer	0	0
<b>Netto kontantstrøm fra investeringsaktiviteter</b>	<b>-26 896 374</b>	<b>-8 244 423</b>
<b>Kontantstrøm fra finansieringsaktiviteter</b>		
Innbetalinger ved opptak av ny kortsiktig gjeld	0	0
Utbetalinger ved nedbetaling av kortsiktig gjeld	-27 268 116	-1 746 123
Innbetalinger ved opptak av ny langsiktig gjeld	-150 000	10 968 992
Utbetaling ved nedbetaling av langsiktig gjeld	-21 236 422	0
Utbetaling av utbytte	0	-30 000 000
<b>Netto kontantstrøm fra finansieringsaktiviteter</b>	<b>-48 654 538</b>	<b>-20 777 131</b>
Netto endring likviditet	-85 594 923	39 476 815
Beholdning bankinnskudd og annen likviditet 1.1.	187 178 956	147 702 140
<b>Beholdning av bankinnskudd og annen likviditet 31.12.</b>	<b>101 584 033</b>	<b>187 178 956</b>
Bankinnskudd	101 584 033	187 178 956
Differanse	0	0



## Race Holding AS

### KONTANTSTRØMANALYSE

	2022	2021
<b>Kontantstrøm fra operasjonelle aktiviteter</b>		
Ordinært resultat før skatt	1 015 364	59 073 485
Periodens betalte skatter	-290 523	0
Tap/gevinst ved salg av driftsmidler	0	1 190 106
Endring utsatt skatt	0	-151 014
Endring i andre fordringer	-67 584	0
Endring i lager, debitorer og kreditorer	-4 460	4 839
Endring i leverandørgjeld		0
Endring i annen kortsiktig gjeld	-27 765 198	0
Poster klassifisert som investerings-/finansieringsaktiviteter	-13 951 370	0
Endring i andre tidsavgrensingsposter		-59 803 014
<b>Netto kontantstrøm fra operasjonelle aktiviteter</b>	<b>-41 063 771</b>	<b>314 402</b>
<b>Kontantstrøm fra investeringsaktiviteter</b>		
Innbetalinger ved salg av varige driftsmidler	0	0
Utbetalinger ved kjøp/tilvirkning varige driftsmidler	0	0
Gevinst ved salg av omløpsmidler	0	9 325
Salg av varige driftsmidler	0	6 653 293
Innbetaling ved salg av aksjer	0	0
Endring andre investeringer	0	47 677 554
<b>Netto kontantstrøm fra investeringsaktiviteter</b>	<b>0</b>	<b>54 340 173</b>
<b>Kontantstrøm fra finansieringsaktiviteter</b>		
Innbetalinger ved netto endring i langsiktig gjeld	532 661	28 607 094
Innbetalinger ved opptak av ny kortsiktig gjeld	0	0
Innbetalinger/utbetalinger lån datterselskap	-49 446 748	0
Utbetaling av utbytte	0	-30 000 000
<b>Netto kontantstrøm fra finansieringsaktiviteter</b>	<b>-48 914 087</b>	<b>-1 392 906</b>
Netto endring likviditet	-89 977 858	53 261 669
Beholdning bankinnskudd og annen likviditet 1.1.	155 149 237	101 887 568
<b>Beholdning av bankinnskudd og annen likviditet 31.12.</b>	<b>65 171 379</b>	<b>155 149 237</b>



## RACE HOLDING AS - KONSERN

---

### NOTER TIL ÅRSREGNSKAPET FOR 2022

#### Note 1 - Regnskapsprinsipper

Årsregnskapet er satt opp i samsvar med regnskapsloven og god regnskapsskikk. Det er utarbeidet etter norske regnskapsstandarder.

Salgsinntekter resultatføres ihht opptjeningsprinsippet, når varen er levert eller tjenesten er utført.

#### Hovedregel for vurdering og klassifisering av eiendeler og gjeld

Eiendeler bestemt til varig eie eller bruk er klassifisert som anleggsmidler.

Andre eiendeler er klassifisert som omløpsmidler. Fordringer som skal tilbakebetales innen et år er uansett klassifisert som omløpsmidler.

Anleggsmidler vurderes til anskaffelseskost, men nedskrives til virkelig verdi når verdifallet forventes ikke å være forbigående. Anleggsmidler med begrenset økonomisk levetid avskrives planmessig.

Omløpsmidler vurderes til laveste av anskaffelseskost og virkelig verdi. Kortsiktig gjeld balanseføres til nominelt mottatt beløp på etableringstidspunktet.

Enkelte poster er vurdert etter andre regler, og redegjøres for nedenfor.

#### Varige driftsmidler

Varige driftsmidler avskrives lineært over forventet økonomisk levetid.

#### Fordringer

Kundefordringer og andre fordringer oppføres til på lydende etter fradrag for avsetning til forventet tap. Avsetning til tap gjøres på grunnlag av en individuell vurdering av de enkelte fordringer.

#### For øvrig er følgende regnskapsprinsipper anvendt:

Pengeposter i utenlandsk valuta er verdsatt til kursen ved regnskapsårets slutt og kostmetoden er benyttet for investeringer i datterselskap/tilknyttet selskap. FIFO-metoden for tilordning av anskaffelseskost for ombyttbare finansielle eiendeler. Markedsbaserte aksjer og kortsiktige plasseringer som er vurdert som en handelsportefølje etter regnskapslovens §5-8, vurderes til virkelig verdi på balansedagen. Laveste verdis prinsipp for øvrige markedsbaserte finansielle omløpsmidler, og kostmetoden er benyttet for investeringer i datterselskap/tilknyttet selskap.

#### Skatter

Skatter kostnadsføres når de påløper, det vil si at skattekostnaden er knyttet til det regnskapsmessige resultatet før skatt.

Skattekostnaden består av betalbar skatt (skatt på årets skattepliktige inntekt) og endring i netto utsatt skatt. Skattekostnaden fordeles på ordinært resultat og resultat av ekstraordinære poster i henhold til skattegrunnlaget. Utsatt skatt og utsatt skattefordel er presentert netto i balansen.



## RACE HOLDING AS - KONSERN

### Datterselskap og tilknyttede selskaper

Datterselskap og tilknyttede selskaper vurderes etter kostmetoden i selskapsregnskapet. Investeringene er vurdert til anskaffelseskost for aksjene; med mindre nedskrivning har vært nødvendig. Det er foretatt nedskrivning til virkelig verdi når verdifall skyldes årsaker som ikke kan antas å være forbigående og det må antas nødvendig etter god regnskapsskikk. Nedskrivninger er reversert når grunnlaget for nedskrivningen ikke lenger er til stede.

### Kontantstrømoppstilling

Kontantstrømoppstillingen er utarbeidet etter den indirekte metoden. Kontanter og kontantekvivalenter, bankinnskudd og andre kortsiktige, likvide plasseringer som umiddelbart og med uvesentlig kursrisiko kan konverteres til kjente kontantbeløp og med gjenværende løpetid mindre enn tre måneder fra anskaffelsesdato.

### Konsolidering

Konsernregnskapet omfatter morselskapet Race Holding AS og datterselskaper som nevnt i note 8. Konsernregnskapet er utarbeidet som om konsernet var en økonomisk enhet. Transaksjoner og mellomværende mellom selskapene i konsernet er eliminert. Konsernregnskapet er utarbeidet etter ensartede prinsipper, ved at datterselskapene følger de samme regnskapsprinsipper som morselskapet.

### Note 2 - Salgsinntekter

Konsernets kunder befinner seg hovedsakelig på Østlandet. Omsetningen er knyttet til entreprenørvirksomhet og tilknyttede aktiviteter, samt noe utleie av fast eiendom.

### Note 3 Lønnskostnader, antall ansatte, godtgjørelser, lån til ansatte m.m.

Konsern:

<b>Lønnskostnader</b>	<b>2022</b>	<b>2021</b>
Lønninger	9 112 337	9 306 656
Arbeidsgiveravgift	1 360 621	1 373 565
OTP	267 050	411 089
Andre ytelser	433 132	234 056
<b>Sum</b>	<b>11 173 140</b>	<b>11 325 366</b>

Gjennomsnittlig antall i 14 14

Selskapet er pliktig til å ha tjenestepensjonsforsikring etter lov om obligatorisk tjenestepensjon. Selskapets pensjonsordninger tilfredsstiller kravene i denne lov.

Konsern:

<b>Ytelser til ledende personer</b>	<b>Dgl.leder/ styreleder</b>
Lønn/bonus	257 112
Annen godtgjørelse	4 330

**RACE HOLDING AS - KONSERN**

## Ytelser til ledende personer i konsernet

<b>Selskap</b>	<b>Lønn/ Bonus</b>	<b>Annen Godtgjørelse</b>	
Tom Hvaal AS	780 690	4 848	
<b>Revisor</b>			
Kostnadsført revisjonshonorar for morselskapet		91 000	81 500
Kostnadsført honorar annen bistand for morselskapet		0	0
Kostnadsført revisjonshonorar for konsernet		282 181	269 244
Kostnadsført honorar annen bistand for konsernet		54719	0

**Note 4 - Varige driftsmidler**

Konsern:

	<b>Bygg o.a. fast eiendom</b>	<b>Maskiner og anlegg</b>	<b>Driftsløsure, inventar o.l.</b>	<b>Totalt</b>
Anskaffelseskost 1.1.	92 413 024	6 914 901	11 798 719	111 126 644
Oppgjør driftsmidler datterselskap	15 842 842	0	0	15 842 842
Økning merverdier	5 374 468	0	0	5 374 468
Tilgang kjøpte driftsmidler	25 500 208	2 075 492	1 831 814	29 407 514
Avgang, kostpris	0	-650 018	-521 948	-1 171 966
<b>Anskaffelseskost 31.12.</b>	<b>139 130 542</b>	<b>8 340 375</b>	<b>13 108 585</b>	<b>160 579 502</b>
Akk.av/nedskr.01.01	-7 160 495	-5 544 880	-7 793 844	-20 499 219
Akkumulerte avskrivninger 31.12.	-9 066 776	-5 695 087	-9 074 550	-23 836 413
<b>Balanseført verdi pr. 31.1</b>	<b>130 063 766</b>	<b>2 645 288</b>	<b>4 034 035</b>	<b>136 743 089</b>
Årets avskrivninger	1 906 282	643 236	1 669 487	4 219 005
Økonomisk levetid	50 år	5 år	5 år	
Avskrivningsprosent	2	20	20	20/ 30

**RACE HOLDING AS - KONSERN**

## Note 5 - spesifisering av skatt

**Morselskap**

Årets skattekostnad fremkommer slik:	2022	2021
Betalbar skatt på årets resultat	394 112	290 523
Brutto endring utsatt skatt	0	-151 014
<b>Årets totale skattekostnad</b>	<b>394 112</b>	<b>139 509</b>
Herav henført til ekstraordinært resultat	0	0
<b>Skattekostnad ordinært resultat</b>	<b>394 112</b>	<b>139 509</b>

**Betalbar skatt i årets skattekostnad fremkommer slik:**

Ordinært resultat før skattekostnad	1 015 364	59 212 994
Permanente forskjeller	950 805	-59 167 759
Endring midlertidige forskjeller	-174 748	1 275 323
Grunnlag betalbar skatt	1 791 420	1 320 558
Skatt, 22%	394 112	290 523
Betalbar skatt på årets resultat	<b>394 112</b>	<b>290 523</b>

**Betalbar skatt i balansen fremkommer slik:**

Betalbar skatt på årets resultat	394 112	290 523
<b>Sum betalbar skatt</b>	<b>394 112</b>	<b>290 523</b>

Spesifikasjon av grunnlag for utsatt skatt	2022	2021	Endring
<b>Forskjeller som utlignes:</b>			
Anleggsmidler	512 720	-588 895	1 101 615
Gevinst-og tapskonto	-926 867	0	-926 867
<b>Sum</b>	<b>-414 147</b>	<b>-588 895</b>	<b>174 748</b>
Utsatt skatt(+)/utsatt skattefordel(-)(22%)	-91 112	-129 557	38 445

Utsatt skattefordel er ikke balanseført.

**Konsern:**

Årets skattekostnad fremkommer slik:	2022	2021
Betalbar skatt på årets resultat	7 231 896	8 046 755
Brutto endring utsatt skatt	70 743	-552 397
<b>Årets totale skattekostnad</b>	<b>7 302 639</b>	<b>7 494 359</b>
Herav henført til ekstraordinært resultat	0	0
<b>Skattekostnad ordinært resultat</b>	<b>7 302 639</b>	<b>7 494 359</b>

**Betalbar skatt i årets skattekostnad fremkommer slik:**

Ordinært resultat før skattekostnad	29 839 484	32 461 324
Permanente forskjeller	963 071	2 524 212
Endring midlertidige forskjeller	2 069 702	1 854 808
Fremførbart underskudd	0	-264 188
Grunnlag betalbar skatt	32 872 257	36 576 156
Skatt, 22%	7 231 896	8 046 755
Betalbar skatt på årets resultat	<b>7 231 896</b>	<b>8 046 755</b>

**RACE HOLDING AS - KONSERN****Betalbar skatt i balansen fremkommer slik:**

Betalbar skatt på årets resultat	7 231 896	8 046 755
<b>Sum betalbar skatt</b>	<b>7 231 896</b>	<b>8 046 755</b>

**Spesifikasjon av grunnlag for utsatt skatt****Forskjeller som utlignes:**

Fordringer	-37 495	-43 666
Driftsmidler	33 865 844	28 664 872
Gevinst og tapskonto	-926 867	0
Skattemessig underskudd til fremføring	-444 019	-324 902
Skattered.forskjeller som ikke kan utlignes	0	913 797
<b>Sum</b>	<b>32 457 463</b>	<b>29 210 101</b>
Utsatt skatt(+)/utsatt skattefordel(-)(22%)	7 140 642	6 426 224

**Note 6 - Fordringer og gjeld til tilknyttet selskap**

	2022	2021
<b>Morselskap:</b>		
Fordringer		
Samlet beløp som gjelder foretak i samme konsern	87 265 788	37 819 040
Annen langsiktig gjeld		
Samlet beløp som gjelder foretak i samme konsern	311 459	303 798

**Note 7 - Aksjekapital og aksjonærinformasjon**

Aksjekapitalen i Race Holding AS pr 31.12.2022 består av følgende aksjeklasser:

	Antall	Pålydende	Balanseført
Ordinære aksje	100	1 000	100 000
<b>Sum</b>	<b>100</b>	<b>1000</b>	<b>100 000</b>

**Eierstruktur**

Aksjeeier	Antall	Eierandel	Aksjeklasse
Anne-Berit Hvaal, styreleder og DL	50	50,0 %	Ordinære
Alexander Hvaal, styremedlem	25	25,0 %	Ordinære
Joachim Hvaal, styremedlem	25	25,0 %	Ordinære
<b>Totalt antall aksjer</b>	<b>100</b>	<b>100,0 %</b>	

Konsernet har netto fordring på aksjonærer på kr. 3 843 217 pr. 31.12.22  
Mellomværende renteberegnes.

i tillegg så har Race Holding AS en fordring på kr. 554 000 til minoritetsseier i datterselskap  
Rakkeveien Bolig AS.

**RACE HOLDING AS - KONSERN****Note 8 - Kundefordringer**

Konsern:	<b>2022</b>	<b>2021</b>
Utestående kundefordringer	79 027 590	43 887 272
Avsatt til dekning av forventet tap	-100 000	-89 600
Bokført verdi 31.12.	78 927 590	43 797 672

**Note 9 - Virkelig verdi av finansielle omløpsmidler****Morselskap**

	<b>Kostpris</b>	<b>Virkelig Verdi</b>	<b>Periodens resultatførte verdiendring</b>
<b>Eiendeler:</b>			
Markedsbaserte aksjer	3 050 114	1 243 761	-951 815
Andre aksjer	539 341	570 970	0
Andre markedsbas. finans.instr.	19 494 912	18 960 560	-169 002
<b>SUM</b>	<b>23 084 367</b>	<b>20 775 291</b>	<b>-1 120 817</b>

Konsern:

	<b>Kostpris</b>	<b>Virkelig Verdi</b>	<b>Periodens resultatførte verdiendring</b>
<b>Eiendeler:</b>			
Markedsbaserte aksjer	3 050 114	1 243 761	-951 815
Andre aksjer	539 341	570 970	0
Andre markedsbas. finans.instr.	19 494 912	18 960 560	-169 002
<b>SUM</b>	<b>23 084 367</b>	<b>20 775 291</b>	<b>-1 120 817</b>

**Note 10 - Bankinnskudd**

	<b>2022</b>
Bundne skattetrekkmidler utgjør	1 248 627
Skyldig skattetrekk utgjør	-376 709

**Note 11 - Egenkapital****Morselskap**

	<b>Aksje-kapital</b>	<b>Overkurs</b>	<b>Annen innsk.EK</b>	<b>Annen egenkapital</b>	<b>Sum</b>
<b>Egenkapital 01.01.2022</b>	100 000	961 000	0	166 134 036	167 195 036
Årsresultat	0	0	0	621 252	621 252
<b>Egenkapital 31.12.2022</b>	<b>100 000</b>	<b>961 000</b>	<b>0</b>	<b>166 755 288</b>	<b>167 816 288</b>



## RACE HOLDING AS - KONSERN

Konsern	Aksje- kapital	Overkurs	Annen egenkapital	Minoritets andel	Sum
<b>Egenkapital 01.01.2022</b>	100 000	961 000	196 414 216	1 484 583	198 959 799
Årsresultat	0	0	22 591 939	-55 094	22 536 845
<b>Egenkapital 31.12.2022</b>	<b>100 000</b>	<b>961 000</b>	<b>218 959 763</b>	<b>1 429 488</b>	<b>221 450 252</b>

Av total egenkapital utgjør minoritetens andel kr. 91 033,- av overkurs og kr. 1 338 455 av annen egenkapital pr. 31.12.22.

### Note 12 - Gjeld til kredittinstitusjoner

#### Morselskap:

Spesifikasjon	2022	2021
Gjeld til kredittinstitusjoner	10 513 800	9 988 800

Lån som forfaller til betaling om mer enn 5 år er kr. 10 513 800.

#### Konsern:

Spesifikasjon	2022	2021
Gjeld til kredittinstitusjoner	67 013 800	66 517 792

Banken har tatt pant i 100% av aksjene i Skrivergården AS.

Lån som forfaller til betaling om mer enn 5 år er kr. 10 513 800.

### Note 13 - Investeringer i datterselskap og tilknyttet selskap

#### Morselskap:

Firma	Ansk.år	Forr.ktr.	Stemme/ eierandel	Bal.ført verdi	Resultat 2022	EK 2022
JA Bolig AS	2020	Larvik	100 %	30 000	-2 382 316	-841 947
Kabelspesialistene AS	2013	Larvik	100 %	30 000	-10 050	-91 996
Rakkeveien Bolig AS	2005	Larvik	70 %	1 293 000	-183 645	4 764 965
Tom Hvaal AS	2005	Larvik	100 %	1 056 000	26 134 045	54 321 026
				<u>2 409 000</u>		



**RACE HOLDING AS - KONSERN**

---

LARVIK, 31.12.2022/25.08.2023

Styret for Race Holding AS:

Alexander Hvaal  
Styremedlem

Joachim Hvaal  
Styremedlem

Anne-Berit Hvaal  
Styrets leder/daglig leder