



ÅRSREGNSKAPET FOR REGNSKAPSÅRET 2024 - GENERELL INFORMASJON

Enheten

Organisasjonsnummer: 967 058 955
Organisasjonsform: Aksjeselskap
Foretaksnavn: HARAM INDUSTRIER AS
Forretningsadresse: Synnalsvegen 58
6270 BRATTVÅG

Regnskapsår

Årsregnskapets periode: 01.01.2024 - 31.12.2024

Konsern

Morselskap i konsern: Nei

Regnskapsregler

Regler for små foretak benyttet: Ja
Benyttet ved utarbeidelsen av årsregnskapet til selskapet: Regnskapslovens alminnelige regler

Årsregnskapet fastsatt av kompetent organ

Bekreftet av representant for selskapet: Terje Aulstad
Dato for fastsettelse av årsregnskapet: 28.04.2025

Grunnlag for avgivelse

År 2024: Årsregnskapet er elektronisk innlevert
År 2023: Tall er hentet fra elektronisk innlevert årsregnskap fra 2024

Det er ikke krav til at årsregnskapet m.v. som sendes til Regnskapsregisteret er undertegnet. Kontrollen på at dette er utført ligger hos revisor/enhetens øverste organ. Sikkerheten ivaretas ved at innsender har rolle/rettighet for innsending av årsregnskapet via Altinn, og ved at det bekreftes at årsregnskapet er fastsatt av kompetent organ.

Brønnøysundregistrene, 24.06.2025



Resultatregnskap

Beløp i: NOK	Note	2024	2023
RESULTATREGNSKAP			
Inntekter			
Salgsinntekt		10 100 013	9 438 732
Annen driftsinntekt	1	6 019 893	5 706 814
Sum inntekter		16 119 905	15 145 547
Kostnader			
Endring i beholdning av varer under tilvirkning og ferdig tilvirkede varer		-71 301	14 334
Varekostnad		4 185 656	3 009 881
Lønnskostnad	1, 2	6 833 945	6 315 783
Avskrivning av driftsmidler og immaterielle eiendeler	3	665 233	360 867
Annen driftskostnad		3 175 470	2 094 800
Sum kostnader		14 789 003	11 795 664
Driftsresultat		1 330 902	3 349 882
Finansinntekter og finanskostnader			
Annen renteinntekt		7 382	5 541
Annen finansinntekt		529	
Sum finansinntekter		7 911	5 541
Annen rentekostnad		210 423	78 960
Annen finanskostnad		120	
Sum finanskostnader		210 542	78 960
Netto finans		-202 631	-73 419
Resultat før skattekostnad		1 128 271	3 276 463
Årsresultat	4	1 128 271	3 276 463
Årsresultat etter minoritetsinteresser		1 128 271	3 276 463
Totalresultat		1 128 271	3 276 463



Resultatregnskap

Beløp i: NOK	Note	2024	2023
Overføringer og disponeringer			
Avsatt til annen egenkapital		1 128 271	3 276 463
Sum overføringer og disponeringer		1 128 271	3 276 463



Balanse

Beløp i: NOK	Note	2024	2023
BALANSE - EIENDELER			
Anleggsmidler			
Immaterielle eiendeler			
Varige driftsmidler			
Tomter, bygninger o.a. fast eiendom	3	8 561 759	6 452 080
Maskiner og anlegg	3	780 992	1 016 992
Driftsløsøre, inventar o.a. utstyr	3	68 443	39 548
Sum varige driftsmidler	3, 5	9 411 194	7 508 619
Finansielle anleggsmidler			
Andre langsiktige fordringer		15 000	15 000
Sum finansielle anleggsmidler		15 000	15 000
Sum anleggsmidler		9 426 194	7 523 619
Omløpsmidler			
Varer			
Sum varer	5	1 441 596	1 370 295
Fordringer			
Kundefordringer	5	1 084 879	435 608
Andre kortsiktige fordringer		675 107	1 093 728
Sum fordringer		1 759 986	1 529 337
Bankinnskudd, kontanter og lignende			
Bankinnskudd, kontanter o.l.		4 766 657	6 488 092
Sum bankinnskudd, kontanter og lignende		4 766 657	6 488 092
Sum omløpsmidler		7 968 240	9 387 724
SUM EIENDELER		17 394 434	16 911 343

BALANSE - EGENKAPITAL OG GJELD



Balanse

Beløp i: NOK	Note	2024	2023
Egenkapital			
Innskutt egenkapital			
Aksjekapital	6	3 000 000	3 000 000
Sum innskutt egenkapital		3 000 000	3 000 000
Opptjent egenkapital			
Annen egenkapital		7 901 272	6 773 002
Sum opptjent egenkapital		7 901 272	6 773 002
Sum egenkapital	4	10 901 272	9 773 002
Gjeld			
Langsiktig gjeld			
Annen langsiktig gjeld			
Gjeld til kredittinstitusjoner	5	3 920 000	2 692 142
Sum annen langsiktig gjeld		3 920 000	2 692 142
Sum langsiktig gjeld		3 920 000	2 692 142
Kortsiktig gjeld			
Leverandørgjeld		1 220 245	3 165 456
Skyldig offentlige avgifter		428 312	405 395
Annen kortsiktig gjeld		924 604	875 349
Sum kortsiktig gjeld		2 573 162	4 446 200
Sum gjeld		6 493 162	7 138 342
SUM EGENKAPITAL OG GJELD		17 394 434	16 911 343
POSTER UTENOM BALANSEN			
Garantistillelser	5		
Pantstillelser	5		



Brønnøysundregistrene

ÅRSREGNSKAP FOR REGNSKAPSÅRET 2024 - GENERELL INFORMASJON

Journalnummer: 2025 549309

Enheten

Organisasjonsnummer: 967 058 955
Organisasjonsform: Aksjeselskap
Foretaksnavn: HARAM INDUSTRIER AS
Forretningsadresse: Synnalsvegen 58
6270 BRATVÅG

Regnskapsår

Årsregnskapets periode: 01.01.2024 - 31.12.2024

Konsern

Morselskap i konsern: Nei

Regnskapsregler

Regler for små foretak benyttet: Ja
Benyttet ved utarbeidelsen av
årsregnskapet til selskapet: Regnskapslovens alminnelige regler

Årsregnskapet fastsatt av kompetent organ

Bekreftet av representant for selskapet: Terje Aulstad
Dato for fastsettelse av årsregnskapet: 28.04.2025

Revisjon

Årsregnskapet er utarbeidet av ekstern
autorisert regnskapsfører: Ja
Ekstern autorisert regnskapsfører har i
løpet av regnskapsåret bistått ved den
løpende regnskapsføringen eller utført
andre tjenester for selskapet enn å
utarbeide årsregnskapet: Ja

Grunnlag for avgivelse

År 2024: Årsregnskap er elektronisk innlevert.
År 2023: Tall er hentet fra elektronisk innlevert årsregnskap fra 2024.

Det er ikke krav til at årsregnskapet m.v. som sendes til Regnskapsregisteret er undertegnet. Kontrollen på at dette er utført ligger hos revisor/enhetens øverste organ. Sikkerheten ivaretas ved at innsender har rolle/rettighet for innsending av årsregnskapet via Altinn, og ved at det bekreftes at årsregnskapet er fastsatt av kompetent organ.

Brønnøysundregistrene, 23.06.2025



Organisasjonsnr: 967 058 955
HARAM INDUSTRIER AS

RESULTATREGNSKAP

Beløp i: NOK	Note	2024	2023
RESULTATREGNSKAP			
Inntekter			
Salgsinntekt		10 100 013	9 438 732
Annen driftsinntekt	1	6 019 893	5 706 814
Sum inntekter		16 119 905	15 145 547
Kostnader			
Endring i beholdning av varer under tilvirkning og ferdig tilvirkede varer		-71 301	14 334
Varekostnad		4 185 656	3 009 881
Lønnskostnad	1, 2	6 833 945	6 315 783
Avskrivning av driftsmidler og immaterielle eiendeler	3	665 233	360 867
Annen driftskostnad		3 175 470	2 094 800
Sum kostnader		14 789 003	11 795 664
Driftsresultat		1 330 902	3 349 882
Finansinntekter og finanskostnader			
Annen renteinntekt		7 382	5 541
Annen finansinntekt		529	
Sum finansinntekter		7 911	5 541
Annen rentekostnad		210 423	78 960
Annen finanskostnad		120	
Sum finanskostnader		210 542	78 960
Netto finans		-202 631	-73 419
Resultat før skattekostnad		1 128 271	3 276 463
Årsresultat	4	1 128 271	3 276 463
Årsresultat etter minoritetsinteresser		1 128 271	3 276 463
Totalresultat		1 128 271	3 276 463
Overføringer og disponeringer			
Avsatt til annen egenkapital		1 128 271	3 276 463
Sum overføringer og disponeringer		1 128 271	3 276 463



Organisasjonsnr: 967 058 955
HARAM INDUSTRIER AS

BALANSE

Beløp i: NOK **Note** **2024** **2023**

BALANSE - EIENDELER

Anleggsmidler Immaterielle eiendeler

Varige driftsmidler

Tomter, bygninger o.a. fast eiendom	3	8 561 759	6 452 080
Maskiner og anlegg	3	780 992	1 016 992
Driftsløsøre, inventar o. a. utstyr	3	68 443	39 548
Sum varige driftsmidler	3, 5	9 411 194	7 508 619

Finansielle anleggsmidler

Andre langsiktige fordringer		15 000	15 000
Sum finansielle anleggsmidler		15 000	15 000

Sum anleggsmidler		9 426 194	7 523 619
--------------------------	--	------------------	------------------

Omløpsmidler

Varer			
Sum varer	5	1 441 596	1 370 295

Fordringer

Kundefordringer	5	1 084 879	435 608
Andre kortsiktige fordringer		675 107	1 093 728
Sum fordringer		1 759 986	1 529 337

Bankinnskudd, kontanter og lignende

Bankinnskudd, kontanter o. l.		4 766 657	6 488 092
Sum bankinnskudd, kontanter og lignende		4 766 657	6 488 092

Sum omløpsmidler		7 968 240	9 387 724
-------------------------	--	------------------	------------------

SUM EIENDELER		17 394 434	16 911 343
----------------------	--	-------------------	-------------------

BALANSE - EGENKAPITAL OG GJELD

Egenkapital

Innskutt egenkapital			
Aksjekapital	6	3 000 000	3 000 000
Sum innskutt egenkapital		3 000 000	3 000 000



Opptjent egenkapital			
Annen egenkapital		7 901 272	6 773 002
Sum opptjent egenkapital		7 901 272	6 773 002
Sum egenkapital	4	10 901 272	9 773 002
Gjeld			
Langsiktig gjeld			
Annen langsiktig gjeld			
Gjeld til			
kredittinstitusjoner	5	3 920 000	2 692 142
Sum annen langsiktig gjeld		3 920 000	2 692 142
Sum langsiktig gjeld		3 920 000	2 692 142
Kortsiktig gjeld			
Leverandørgjeld		1 220 245	3 165 456
Skyldig offentlige avgifter		428 312	405 395
Annen kortsiktig gjeld		924 604	875 349
Sum kortsiktig gjeld		2 573 162	4 446 200
Sum gjeld		6 493 162	7 138 342
SUM EGENKAPITAL OG GJELD		17 394 434	16 911 343
POSTER UTENOM BALANSEN			
Garantistillelser	5		
Pantstillelser	5		



Organisasjonsnr: 967 058 955
HARAM INDUSTRIER AS

NOTEOPPLYSNINGER - SELSKAP - alle poster oppgitt i hele tall

Note
2

Antall årsverk i regnskapsåret
8.00

Sum Beløp

Balanseført verdi 31.12. Varige driftsmidler Immaterielle eiend.

Konsernregnskap

Morselskapet sitt navn

Forretningskontor for morselskapet

Begrunnelse for at datterselskap er utelatt fra konsolideringen

Samlet beløp - tilknyttet selskap Årets Fjorårets

Samlet beløp - foretak i samme konsern Årets Fjorårets

Samlet beløp - foretak i samme konsern Årets Fjorårets

Samlet beløp - felles kontrollert virksomhet Årets Fjorårets

Pantstillelse Beløp

Beholdning av egne aksjer Antall Pålydende Andel av aksjek.



Årsregnskap 2024 Haram Industrier AS

Resultatregnskap
Balanse
Noter til regnskapet



Org.nr.: 967 058 955



RESULTATREGNSKAP

HARAM INDUSTRIER AS

DRIFTSINNEKTER OG DRIFTSKOSTNADER	Note	2024	2023
Salgsinntekt		10 100 013	9 438 732
Annen driftsinntekt	1	6 019 893	5 706 814
Sum driftsinntekter		16 119 905	15 145 547
Varekostnad		4 185 656	3 009 881
End. beh. varer u.tilv. og ferdigvarer		-71 301	14 334
Lønnskostnad	1, 2	6 833 945	6 315 783
Avskrivning av driftsmidler og immaterielle eiendeler	3	665 233	360 867
Annen driftskostnad		3 175 470	2 094 800
Sum driftskostnader		14 789 003	11 795 664
Driftsresultat		1 330 902	3 349 882
FINANSINNEKTER OG FINANSKOSTNADER			
Annen renteinntekt		7 382	5 541
Annen finansinntekt		529	0
Annen rentekostnad		210 423	78 960
Annen finanskostnad		120	0
Resultat av finansposter		-202 631	-73 419
Resultat før skattekostnad		1 128 271	3 276 463
Årsresultat	4	1 128 271	3 276 463
OVERFØRINGER			
Avsatt til annen egenkapital		1 128 271	3 276 463
Sum overføringer		1 128 271	3 276 463



BALANSE

HARAM INDUSTRIER AS

EIENDELER	Note	2024	2023
ANLEGGSMIDLER			
IMMATERIELLE EIENDELER			
VARIGE DRIFTSMIDLER			
Tomter, bygninger o.a. fast eiendom	3	8 561 759	6 452 080
Maskiner og anlegg	3	780 992	1 016 992
Driftsløsøre, inventar o.a. utstyr	3	68 443	39 548
Sum varige driftsmidler	3, 5	9 411 194	7 508 619
FINANSIELLE ANLEGGSMIDLER			
Andre langsiktige fordringer		15 000	15 000
Sum finansielle anleggsmidler		15 000	15 000
Sum anleggsmidler		9 426 194	7 523 619
OMLØPSMIDLER			
Lager av varer og annen beholdning	5	1 441 596	1 370 295
FORDRINGER			
Kundefordringer	5	1 084 879	435 608
Andre kortsiktige fordringer		675 107	1 093 728
Sum fordringer		1 759 986	1 529 337
INVESTERINGER			
Bankinnskudd, kontanter o.l.		4 766 657	6 488 092
Sum omløpsmidler		7 968 240	9 387 724
Sum eiendeler		17 394 434	16 911 343



BALANSE

HARAM INDUSTRIER AS

EGENKAPITAL OG GJELD	Note	2024	2023
EGENKAPITAL			
INNSKUTT EGENKAPITAL			
Aksjekapital	6	3 000 000	3 000 000
Sum innskutt egenkapital		3 000 000	3 000 000
OPPTJENT EGENKAPITAL			
Annen egenkapital		7 901 272	6 773 002
Sum opptjent egenkapital		7 901 272	6 773 002
Sum egenkapital	4	10 901 272	9 773 002
GJELD			
ANNEN LANGSIKTIG GJELD			
Gjeld til kredittinstitusjoner	5	3 920 000	2 692 142
Sum annen langsiktig gjeld		3 920 000	2 692 142
KORTSIKTIG GJELD			
Leverandørgjeld		1 220 245	3 165 456
Skyldig offentlige avgifter		428 312	405 395
Annen kortsiktig gjeld		924 604	875 349
Sum kortsiktig gjeld		2 573 162	4 446 200
Sum gjeld		6 493 162	7 138 342
Sum egenkapital og gjeld		17 394 434	16 911 343

28.04.2025

Styret i Haram Industrier AS

Rolf Longva
Styreleder

Petter Ove Krogsæter
Styremedlem

Nils Peder Hedin
Styremedlem

Anita Hofseth
Styremedlem

Olaug Flø Brekke
Styremedlem

Terje Aulstad
Daglig leder



Regnskapsprinsipper

Årsregnskapet er satt opp i samsvar med regnskapsloven og NRS 8 - God regnskapsskikk for små foretak.

DRIFTSINNETEKTER

Inntektsføring ved salg av varer skjer på leveringstidspunktet. Tjenester inntektsføres etter hvert som de leveres.

KLASSIFISERING OG VURDERING AV ANLEGGSMIDLER

Anleggsmidler omfatter eiendeler bestemt til varig eie og bruk. Anleggsmidler er vurdert til anskaffelseskost. Varige driftsmidler balanseføres og avskrives over driftsmidlets økonomiske levetid. Avskrivningsperioden for fast eiendom anskaffet etter 2009 er dekomponert i en del som gjelder råbygget og en del som gjelder faste tekniske installasjoner. Varige driftsmidler nedskrives til gjenvinnbart beløp ved verdifall som forventes ikke å være forbigående. Gjenvinnbart beløp er det høyeste av netto salgsverdi og verdi i bruk. Verdi i bruk er nåverdi av fremtidige kontantstrømmer knyttet til eiendelen. Nedskrivningen reverseres når grunnlaget for nedskrivningen ikke lenger er til stede.

KLASSIFISERING OG VURDERING AV OMLØPSMIDLER

Omløpsmidler og kortsiktig gjeld omfatter normalt poster som forfaller til betaling innen ett år etter balansedagen, samt poster som knytter seg til varekretsløpet. Omløpsmidler vurderes til laveste verdi av anskaffelseskost og virkelig verdi.

VARER

Varer er vurdert til det laveste av anskaffelseskost og netto salgsverdi.

FORDRINGER

Kundefordringer og andre fordringer oppføres til pålydende etter fradrag for avsetning til forventet tap. Avsetning til tap gjøres på grunnlag av en individuell vurdering av de enkelte fordringene.

PENSJONSFORPLIKTELSE

Pensjonsforpliktelser finansiert over driften er beregnet og balanseført under avsetning for forpliktelser. Pensjonsordninger finansiert via sikrede ordninger er ikke balanseført. Pensjonspremien anses i disse tilfeller som pensjonskostnad og klassifiseres sammen med lønnskostnader.

SKATT

Selskapet er definert som skattefri institusjon og har ikke som formål å skaffe aksjonærene utbytte.

Selskapet har ikke endret regnskapsprinsipp fra 2023 til 2024

Note 1 Offentlig tilskudd

	2024	2023
Driftstilskudd fra NAV	-4 771 914	-4 512 096
Driftstilskudd Kommune	-1 192 979	-1 128 024
Tilskot opplæring	-26 250	-16 748
Sum Tilskot	-5 991 143	-5 656 868



Note 2 Lønnskostnader og antall årsverk

LØNSSKOSTNADER

	2024	2023
Lønninger	5 601 347	5 141 024
Arbeidsgiveravgift	660 976	608 848
Pensjonskostnader	429 629	395 225
Andre ytelser	141 993	170 687
Sum	6 833 945	6 315 783

Selskapet har i 2024 sysselsatt 8 årsverk.

Note 3 Anleggsmidler

	Bygninger, tomter og leid eiendom	Maskiner og anlegg	Driftsløsøre, inventar ol.	Sum
Anskaffelseskost pr. 01.01.24	10 566 800	1 869 660	918 589	13 355 048
+ Tilgang kjøpte driftsmidler	2 524 504	43 305		2 567 808
- Avgang i året		181 259		181 259
= Anskaffelseskost 31.12.24	13 091 303	1 731 706	918 589	15 741 598
Akkumulerte avskrivninger 31.12.24	4 529 544	910 119	890 741	6 330 403
= Bokført verdi 31.12.24	8 561 759	821 587	27 848	9 411 194
Årets ordinære avskrivninger	414 824	238 710	11 700	665 233
Økonomisk levetid	0-40 år	0-10 år	0-7 år	

Note 4 Egenkapital

	Aksjekapital	Annen egenkapital	Sum egenkapital
Pr. 31.12.2023	-3 000 000	-6 773 002	-9 773 002
Årets resultat		-1 128 271	-1 128 271
Pr 31.12.2024	-3 000 000	-7 901 272	-10 901 272



Note 5 Pantstillelser og garantier

	31.12.2024	31.12.2023
Pantsikret gjeld, pantstillelser og garantier		
Langsiktig gjeld til kredittinstitusjoner	-3 920 000	-2 692 142
Sum	-3 920 000	-2 692 142
Regnskapsført verdi av pantsikrede eiendeler		
Faste eiendommer	1 828 076	1 940 876
Driftstilbehør	849 435	896 000
Varelager	1 441 596	0
Kundefordringer	1 184 879	0
Sum	5 303 986	2 836 876

Av langsiktig gjeld er kr 1 920 000 til kommunalbanken og kr 1 120 000 har forfall om mer enn 5 år. Haram Kommune har stillet garanti for langsiktig lån inntil 1 920 000.

Kr 2 000 000 av den langsiktige gjelden er til Sparebanken Møre, og kr 1062 470 har forfall om mer enn 5 år.

Note 6 Aksjekapital og aksjonærer

Aksjeklasse	Antall Aksjer	Pålydende	Bokført Verdi
Ordinære aksjer	1 500	2 000	3 000 000
Sum	1 500		3 000 000

Aksjeeier	Antall aksjer	Eierandel	Aksjeklasse
Haram Kommune	1 500	100 %	Ordinære Aksjer
Totalt Antall aksjer	1 500	100 %	



BDO AS
Brattvågata 67
6270 Brattvåg

Til generalforsamlinga i Haram Industrier AS

Melding frå uavhengig revisor

Konklusjon

Vi har revidert årsrekneskapen til Haram Industrier AS.

Årsrekneskapen er samansett av:

- Balanse per 31. desember 2024
- Resultatrekneskap for 2024
- Notar til årsrekneskapen, irekna eit samandrag av viktige rekneskapsprinsipp.

Etter vår meining:

- Oppfyller årsrekneskapen gjeldande lovkrav, og
- Gjev årsrekneskapen eit rettvisebilete av den finansielle stillinga i selskapet per 31. desember 2024 og av resultatata for rekneskapsåret avslutta per denne datoen, i samsvar med reglane i rekneskapslova og god rekneskapsskikk i Noreg.

Grunnlag for konklusjonen

Vi har gjennomført revisjonen i samsvar med International Standards on Auditing (ISA-ane). Våre oppgåver og plikter etter desse standardane er beskrivne under overskrifta Revisor sine oppgåver og plikter ved revisjonen av årsrekneskapen. Vi er uavhengige av selskapet i samsvar med krava i lover og forskrifter i Noreg og International Code of Ethics for Professional Accountants (medrekna dei internasjonale standardane om habilitet), utgjeve av International Ethics Standards Board for Accountants (IESBA-reglane), og vi har oppfylt dei andre etiske pliktene våre i samsvar med desse krava. Etter vår oppfatning er innhenta revisjonsbevis tilstrekkeleg og formålstenleg som grunnlag for konklusjonen vår.

Styret og dagleg leiar sitt ansvar for årsrekneskapen

Styret og dagleg leiar (leiinga) er ansvarleg for å utarbeide årsrekneskapen og for at det gjev eit rettvisebilete i samsvar med rekneskapslova sine reglar og god rekneskapsskikk i Noreg. Leiinga er òg ansvarleg for slik intern kontroll som den finn naudsynt for å kunne utarbeide ein årsrekneskap som ikkje inneheld vesentleg feilinformasjon, verken som følgje av misleg framferd eller utilsikta feil.

Ved utarbeidinga av årsrekneskapen må leiinga ta standpunkt til selskapet si evne til vidare drift og opplyse om forhold av betydning for vidare drift. Føresetnaden om vidare drift skal leggjast til grunn for årsrekneskapen, så lenge det ikkje er sannsynleg at verksemda vil bli avvikla.

Revisor sine oppgåver og plikter ved revisjonen av årsrekneskapen

Vårt mål er å oppnå tryggande sikkerheit for at årsrekneskapen totalt sett ikkje inneheld vesentleg feilinformasjon, verken som følgje av misleg framferd eller utilsikta feil, og å gi ei revisjonsmelding som inneheld konklusjonen vår. Tryggande sikkerheit er ei høg grad av sikkerheit, men ingen garanti for at ein revisjon utført i samsvar med ISA-ane, alltid vil avdekke vesentleg feilinformasjon. Feilinformasjon kan oppstå som følgje av misleg framferd eller utilsikta feil. Feilinformasjon er å anse som vesentleg dersom den, enkeltvis eller samla, innanfor rimelege grenser kan forventast å påverke dei økonomiske avgjerdene som brukarane tar på grunnlag av årsrekneskapen.



For videre beskriving/omtale av revisor sine oppgaver og plikter visast det til:
<https://revisorforeningen.no/revisjonsberetninger>

BDO AS

Audun Halsen
statsautorisert revisor
(elektronisk signert)

Penneo Dokumentnøkkel: B10QH-90F4M-YAJKA-805LS-8H539-VPC89



PENNEO

Signaturene i dette dokumentet er juridisk bindende. Dokument signert med "Penneo™ - sikker digital signatur". De signerende parter sin identitet er registrert, og er listet nedenfor.

"Med min signatur bekrefter jeg alle datoer og innholdet i dette dokument."

Halsen, Audun

Partner

På vegne av: BDO AS

Serienummer: no_bankid:9578-5998-4-1853178

IP: 188.95.xxx.xxx

2025-05-09 09:06:57 UTC



Penneo Dokumentnøkkel: B10QH-90F4M-VAJKA-805LS-8H539-VPC89

Dette dokumentet er signert digitalt via [Penneo.com](https://penneo.com). De signerte dataene er validert ved hjelp av den matematiske hashverdien av det originale dokumentet. All kryptografisk bevisføring er innebygd i denne PDF-en for fremtidig validering.

Dette dokumentet er forseglet med et kvalifisert elektronisk segl ved bruk av et sertifikat og et tidsstempel fra en kvalifisert tilstjenesteleverandør.

Slik kan du bekrefte at dokumentet er originalt

Når du åpner dokumentet i Adobe Reader, kan du se at det er sertifisert av **Penneo A/S**. Dette beviser at innholdet i dokumentet ikke har blitt endret siden tidspunktet for signeringen. Bevis for de individuelle signatørens digitale signaturer er vedlagt dokumentet.

Du kan bekrefte de kryptografiske bevisene ved hjelp av Penneos validator, <https://penneo.com/validator>, eller andre valideringsverktøy for digitale signaturer.



Årsmelding - Informasjon frå styret i Haram Industrier AS til generalforsamlinga vedrørande årsrekneskapen for 2024

for

Haram Industrier AS

Verksemd

Haram Industrier AS heretter kalla HIAS er tiltaksarrangør for tiltaka VTA, vi har i dag 25 plassar (*Varig Tilrettelagde Arbeidsplassar*). I tillegg har verksemda 6 plasser, fordelt på 12 personar (kommunale tiltaksplassar) ved avdelinga Arbeids- og aktivitetssenter, (AAS). HIAS har hatt 2 lærekandidatar gjennom 2024, HIAS har eit godt samarbeid med NÅOPP, NAV og Haram vidaregåande skule i forbindelse med inntak av nye lærekandidatar. Våre tiltaksplassar er etablert på vegne av NAV og Haram kommune. HIAS har i tillegg mange lokale private bedrifter som oppdragsgivarar.

Selskapet flytta frå eigne lokalar på Hildrestrandvegen 385, 6272 Hildre, til leide lokalar i Synnalslandsvegen 58, 6270 Brattvåg - Haram kommune i april/mai 2024.

Oversikt over utvikling og resultat

Den framlagde årsrekneskapen for 2024 gir etter styret si meining eit rettvise bilete av situasjonen for HIAS. Eigenomsetninga i 2024 viser ein auke i høve til 2023 med **6,43 %**. Årsresultatet for 2024 er godt over budsjett.

Type	2024 (NOK)	2023 (NOK)	Endring %
Tilskot frå NAV (VTA)	4.771.914	4.512.096	+ 5,8
Tilskot frå Haram Kommune (VTA - minimums lovkrav 25%)	1.192.979	1.128.024	+ 5,8
Andre driftsrelaterte inntekter	55.000	66.695	- 17,5
Eigenomsetning	10.100.013	9.438.732	+ 6,4
Omsetning Totalt	16.119.905	15.145.547	+ 6,4
Resultat	1.128.271	3.276.463	- 65,6
Eigenkapital	10.901.272	9.773.002	+ 11,5

Årsresultatet før/etter skatt for 2024 syner eit overskot på **kr. 1.128.271** i forhold til eit overskot på kr. 3.276.463,- i 2023. Årets ordinære avskrivningar for 2024 er på Kr 665.233,-

Adr
Bank: 3910 10 42905
Tlf: 70 21 70 84

: Boks 85 6282 Brattvåg

Epost: terje@haramindustrier.no
Orgnr. 967 058 955 m.v.a.
Mob: 92 49 63 60

1



Styret viser elers til revisjonsrapporten.

Framhald av drift:

Framover vil styret fokusere på:

- Fortsatt vidareutvikling av VTA-tiltaket i samsvar med krav frå NAV sin kravspesifikasjon.
- Haram Industrier AS flytta til nye leigde lokalar sentrumsnært i Brattvåg (Synnalsvegen 58). Flyttinga blei gjennomført i april/mai 2024. Dei nye lokala svarar til forventningane. Nå er alle avdelingane «under same tak», dette er ein stor fordel med tanke på gjennomføring av tiltaka.
- Selskapet ser verdien av å opprette fleire VTA-plasser for å vidareutvikle tiltaket, selskapet hadde den 31.12.2024 ingen venteliste på VTA-plasser innsøkt av NAV, men HIAS kjenner til 2 -3 personar vil søke plasser i 2025. Selskapet fekk ein ekstra VTA-plass i 2024. Nye lokalar og betre plass, legger også til rette for ein eventuell auke i VTA-Plassar.
- Utvikling av nye produkt og tenesteområde ved våre avdelingar – Tilpassa oppgåver for våre VTA-tilsette – Meiningsfylte og gode arbeidsoppgåver som gir meistring og trivsel - Utviklar og trenar våre VTA-tilsette som om mogleg kan føre til hospiteringsordning og veggen over til VTA-O.
- Arbeide for å halde på den gode eigenomsetninga ved samlege av våre produksjonsavdelingar, da dette er viktig for å sikre økonomisk godt grunnlag, spesielt gjentakande oppgåver/seriar som er passande for våre «Brukarar» som gir meistring og utvikling.
- Brukt-butikken har hatt ein liten auking i omsetninga i 2024 samanlikna med 2023, sjølv etter at matvarene nå er heilt utfasa. Utover dette er vareutvalet stort sett tilsvarende som i 2023 (brukte ting og tang)
- Arbeid og Aktivitets Senteret for dei svakaste brukarane (AAS) er drifta gjennom 2024 på same måte som tidlegare, og har framleis 6 plassar fordelt på 12 brukarar. Det var god utnyttelsesgrad av plassane gjennom 2024.
- HIAS er godkjent lærebedrift innan 5 fag: Gartnarfaget – Industrimekanikarfaget - Platearbeidarfaget - Sveisefaget og Industrisnekkar faget, vi hadde i 2024 2 lærekandidatar. HIAS har eit godt samarbeid med NÅOPP, NAV og Haram vidaregåande skule om inntak av nye kandidatar.

Adr
Bank: 3910 10 42905
Tlf: 70 21 70 84

: Boks 85 6282 Brattvåg

Epost: terje@haramindustrier.no
Orgnr. 967 058 955 m.v.a.
Mob: 92 49 63 60

2



Restgjelda på lånet i Kommunalbanken er ved utgangen av 2024 på kr. 1.920.000,-

Restgjelda på lånet i Sparebanken Møre er ved utgangen av 2024 på kr. 2.000.000,-

Selskapet har ingen kassakreditt ved utgangen av 2024. Likviditeten i selskapet er god.

Selskapet sin aksjekapital er på Kr 3.000.000,-

Arbeidsmiljø:

Styret meiner at det fysiske og det psykososiale arbeidsmiljøet i selskapet er akseptabelt. Tilsette i verksemda har ikkje vore utsett for alvorlege ulykker eller skadar i samband med sitt arbeid. Trivselsfaktoren er god. Sjukemeldt fråvær i 2024 er noko lågare enn i 2023, men fortsatt noko høgt. Dette skuldast i hovudsak at ein del av tilsette er godt over 60 år, der nokre slit med helseutfordringar.

Sjukefråvær:

Sjukefråvær	2024 (%)	2023 (%)
Sjukemeldt, korttidsfråvær (1 – 16 dagar)	3,9	4,7
Langtidsfråvær (Over 16 dagar)	7,3	11,2
Totalt i %	11,2	15,9

Ytre miljø:

Selskapet driv ikkje verksemd som i nemneverdig grad forureinar det ytre miljøet, men har dieseldrivne biler og traktor. Selskapet vil framover vurdere elektriske køyretøy og utstyr som eit alternativ.

Likestilling:

Leiinga i selskapet er kjend med dei samfunnsmessige forventningane og tiltak for å fremme likestilling i verksemda. Verksemda skal vere ein arbeidsplass med full likestilling mellom kvinner og menn. Selskapet hadde ved årets utløp 8 tilsette (inkl. 2 deltidsstillingar i 80%), av desse var 5 kvinner og 3 menn. Styret er samansett av 5 personar, derav 2 kvinner og 3 menn. I tillegg har ein kvinneleg representant frå NAV møterett som observatør.

Adr
Bank: 3910 10 42905
Tlf: 70 21 70 84

: Boks 85 6282 Brattvåg

Epost: terje@haramindustrier.no
Orgnr. 967 058 955 m.v.a.
Mob: 92 49 63 60

3



NS-EN ISO 9001 : 2015:


Bedriften er NS-EN ISO 9001: 2015 sertifisert for produksjon/leveranse av følgende produkt og tjeneste: «Tilrettelegging, kvalifisering og utvikling av personer med nedsatt arbeidsevne og som står utenfor det ordinære arbeidsmarkedet. Leveranse av varer og tjenester til det offentlige, næringsliv og private markedet».

Bærekraftsmål:

Trippel botnlinje;

- **Sosial Berekraft**
 - o Målarbeid hos våre arbeidstakere som skal gi faglige- og personlige resultater.
 - o Haram Industrier AS er en sertifisert ISO 9001:2015 bedrift.
 - o Sosial bærekraft handler om å arbeide på en strukturert måte for at alle ansatte i HIAS skal ha like sjanser til et stabilt helsefremmende liv, opplæring/utdanning, samt jobbe og leve uten noen form for diskriminering.

Brattvåg, 28.04.2025


Rolf Longva

Styreleiar


Terje Aulstad

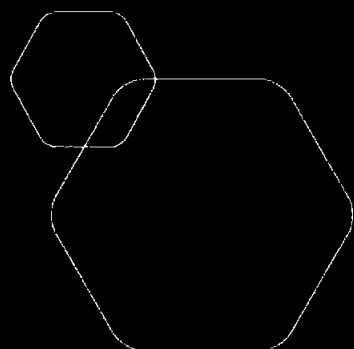
Dagleg leiar

Adr
Bank: 3910 10 42905
Tlf: 70 21 70 84

: Boks 85 6282 Brattvåg

Epost: terje@haramindustrier.no
Orgnr. 967 058 955 m.v.a.
Mob: 92 49 63 60

4



Årsregnskap 2024 Haram Industrier AS

Resultatregnskap
Balanse
Noter til regnskapet



Org.nr.: 967 058 955



RESULTATREGNSKAP

HARAM INDUSTRIER AS

DRIFTSINNEKTER OG DRIFTSKOSTNADER	Note	2024	2023
Salgsinntekt		10 100 013	9 438 732
Annen driftsinntekt	1	6 019 893	5 706 814
Sum driftsinntekter		16 119 905	15 145 547
Varekostnad		4 185 656	3 009 881
End. beh. varer u.tilv. og ferdigvarer		-71 301	14 334
Lønnskostnad	1, 2	6 833 945	6 315 783
Avskrivning av driftsmidler og immaterielle eiendeler	3	665 233	360 867
Annen driftskostnad		3 175 470	2 094 800
Sum driftskostnader		14 789 003	11 795 664
Driftsresultat		1 330 902	3 349 882
FINANSINNEKTER OG FINANSKOSTNADER			
Annen renteinntekt		7 382	5 541
Annen finansinntekt		529	0
Annen rentekostnad		210 423	78 960
Annen finanskostnad		120	0
Resultat av finansposter		-202 631	-73 419
Resultat før skattekostnad		1 128 271	3 276 463
Årsresultat	4	1 128 271	3 276 463
OVERFØRINGER			
Avsatt til annen egenkapital		1 128 271	3 276 463
Sum overføringer		1 128 271	3 276 463



BALANSE

HARAM INDUSTRIER AS

EIENDELER	Note	2024	2023
ANLEGGSMIDLER			
IMMATERIELLE EIENDELER			
VARIGE DRIFTSMIDLER			
Tomter, bygninger o.a. fast eiendom	3	8 561 759	6 452 080
Maskiner og anlegg	3	780 992	1 016 992
Driftsløsøre, inventar o.a. utstyr	3	68 443	39 548
Sum varige driftsmidler	3, 5	9 411 194	7 508 619
FINANSIELLE ANLEGGSMIDLER			
Andre langsiktige fordringer		15 000	15 000
Sum finansielle anleggsmidler		15 000	15 000
Sum anleggsmidler		9 426 194	7 523 619
OMLØPSMIDLER			
Lager av varer og annen beholdning	5	1 441 596	1 370 295
FORDRINGER			
Kundefordringer	5	1 084 879	435 608
Andre kortsiktige fordringer		675 107	1 093 728
Sum fordringer		1 759 986	1 529 337
INVESTERINGER			
Bankinnskudd, kontanter o.l.		4 766 657	6 488 092
Sum omløpsmidler		7 968 240	9 387 724
Sum eiendeler		17 394 434	16 911 343




BALANSE

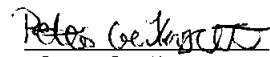
HARAM INDUSTRIER AS

EGENKAPITAL OG GJELD	Note	2024	2023
EGENKAPITAL			
INNSKUTT EGENKAPITAL			
Aksjekapital	6	3 000 000	3 000 000
Sum innskutt egenkapital		3 000 000	3 000 000
OPPTJENT EGENKAPITAL			
Annen egenkapital		7 901 272	6 773 002
Sum opptjent egenkapital		7 901 272	6 773 002
Sum egenkapital	4	10 901 272	9 773 002
GJELD			
ANNEN LANGSIKTIG GJELD			
Gjeld til kredittinstitusjoner	5	3 920 000	2 692 142
Sum annen langsiktig gjeld		3 920 000	2 692 142
KORTSIKTIG GJELD			
Leverandørgjeld		1 220 245	3 165 456
Skyldig offentlige avgifter		428 312	405 395
Annen kortsiktig gjeld		924 604	875 349
Sum kortsiktig gjeld		2 573 162	4 446 200
Sum gjeld		6 493 162	7 138 342
Sum egenkapital og gjeld		17 394 434	16 911 343

28.04.2025


Styret i Haram Industrier AS



Rolf Longva
Styreleder


Petter Ove Krogsæter
Styremedlem


Nils Peder Hedin
Styremedlem


Anita Hofseth
Styremedlem


Olaug Flø Brekke
Styremedlem


Terje Aulstad
Daglig leder



Regnskapsprinsipper

Årsregnskapet er satt opp i samsvar med regnskapsloven og NRS 8 - God regnskapsskikk for små foretak.

DRIFTSINNTEKTER

Inntektsføring ved salg av varer skjer på leveringstidspunktet. Tjenester inntektsføres etter hvert som de leveres.

KLASSIFISERING OG VURDERING AV ANLEGGSMIDLER

Anleggsmidler omfatter eiendeler bestemt til varig eie og bruk. Anleggsmidler er vurdert til anskaffelseskost. Varige driftsmidler balanseføres og avskrives over driftsmidlets økonomiske levetid. Avskrivningsperioden for fast eiendom anskaffet etter 2009 er dekomponert i en del som gjelder råbygget og en del som gjelder faste tekniske installasjoner. Varige driftsmidler nedskrives til gjenvinnbart beløp ved verdifall som forventes ikke å være forbigående. Gjenvinnbart beløp er det høyeste av netto salgsverdi og verdi i bruk. Verdi i bruk er nåverdi av fremtidige kontantstrømmer knyttet til eiendelen. Nedskrivningen reverseres når grunnlaget for nedskrivningen ikke lenger er til stede.

KLASSIFISERING OG VURDERING AV OMLØPSMIDLER

Omløpsmidler og kortsiktig gjeld omfatter normalt poster som forfaller til betaling innen ett år etter balansedagen, samt poster som knytter seg til varekretsløpet. Omløpsmidler vurderes til laveste verdi av anskaffelseskost og virkelig verdi.

VARER

Varer er vurdert til det laveste av anskaffelseskost og netto salgsverdi.

FORDRINGER

Kundefordringer og andre fordringer oppføres til pålydende etter fradrag for avsetning til forventet tap. Avsetning til tap gjøres på grunnlag av en individuell vurdering av de enkelte fordringene.

PENSJONSFORPLIKTELSE

Pensjonsforpliktelser finansiert over driften er beregnet og balanseført under avsetning for forpliktelser. Pensjonsordninger finansiert via sikrede ordninger er ikke balanseført. Pensjonspremien anses i disse tilfeller som pensjonskostnad og klassifiseres sammen med lønnskostnader.

SKATT

Selskapet er definert som skattefri institusjon og har ikke som formål å skaffe aksjonærene utbytte.

Selskapet har ikke endra regnskapsprinsipper fra 2023 til 2024

Note 1 Offentlig tilskudd

	2024	2023
Driftstilskudd fra NAV	-4 771 914	-4 512 096
Driftstilskudd Kommune	-1 192 979	-1 128 024
Tilskot opplæring	-26 250	-16 748
Sum Tilskot	-5 991 143	-5 656 868



Note 2 Lønnskostnader og antall årsverk

LØNSKOSTNADER

	2024	2023
Lønninger	5 601 347	5 141 024
Arbeidsgiveravgift	660 976	608 848
Pensjonskostnader	429 629	395 225
Andre ytelser	141 993	170 687
Sum	6 833 945	6 315 783

Selskapet har i 2024 sysselsatt 8 årsverk.

Note 3 Anleggsmidler

	Bygninger, tomter og leid eiendom	Maskiner og anlegg	Driftsløsøre, inventar ol.	Sum
Anskaffelseskost pr. 01.01.24	10 566 800	1 869 660	918 589	13 355 048
+ Tilgang kjøpte driftsmidler	2 524 504	43 305		2 567 808
- Avgang i året		181 259		181 259
= Anskaffelseskost 31.12.24	13 091 303	1 731 706	918 589	15 741 598
Akkumulerte avskrivninger 31.12.24	4 529 544	910 119	890 741	6 330 403
= Bokført verdi 31.12.24	8 561 759	821 587	27 848	9 411 194
Årets ordinære avskrivninger	414 824	238 710	11 700	665 233
Økonomisk levetid	0-40 år	0-10 år	0-7 år	

Note 4 Egenkapital

	Aksjekapital	Annen egenkapital	Sum egenkapital
Pr. 31.12.2023	-3 000 000	-6 773 002	-9 773 002
Årets resultat		-1 128 271	-1 128 271
Pr 31.12.2024	-3 000 000	-7 901 272	-10 901 272



Note 5 Pantstillelser og garantier

	31.12.2024	31.12.2023
Pantsikret gjeld, pantstillelser og garantier		
Langsiktig gjeld til kredittinstitusjoner	-3 920 000	-2 692 142
Sum	-3 920 000	-2 692 142
Regnskapsført verdi av pantsikrede eiendeler		
Faste eiendommer	1 828 076	1 940 876
Driftstilbehør	849 435	896 000
Varelager	1 441 596	0
Kundefordringer	1 184 879	0
Sum	5 303 986	2 836 876

Av langsiktig gjeld er kr 1 920 000 til kommunalbanken og kr 1 120 000 har forfall om mer enn 5 år. Haram Kommune har stillet garanti for langsiktig lån inntil 1 920 000.

Kr 2 000 000 av den langsiktige gjelden er til Sparebanken Møre, og kr 1062 470 har forfall om mer enn 5 år.

Note 6 Aksjekapital og aksjonærer

Aksjeklasse	Antall Aksjer	Pålydende	Bokført Verdi
Ordinære aksjer	1 500	2 000	3 000 000
Sum	1 500		3 000 000

Aksjeeier	Antall aksjer	Eierandel	Aksjeklasse
Haram Kommune	1 500	100 %	Ordinære Aksjer
Totalt Antall aksjer	1 500	100 %	

