



ÅRSREGNSKAPET FOR REGNSKAPSÅRET 2024 - GENERELL INFORMASJON

Enheten

Organisasjonsnummer:	992 075 074
Organisasjonsform:	Aksjeselskap
Foretaksnavn:	CEGRO UMLEIE AS
Forretningsadresse:	Randabergveien 304 4073 RANDABERG

Regnskapsår

Årsregnskapets periode:	01.01.2024 - 31.12.2024
-------------------------	-------------------------

Konsern

Morselskap i konsern:	Ja
Konsernregnskap lagt ved:	Nei

Regnskapsregler

Regler for små foretak benyttet:	Ja
Benyttet ved utarbeidelsen av årsregnskapet til selskapet:	Regnskapslovens alminnelige regler

Årsregnskapet fastsatt av kompetent organ

Bekreftet av representant for selskapet:	Victor Ingvald Bø
Dato for fastsettelse av årsregnskapet:	03.04.2025

Grunnlag for avgivelse

År 2024: Årsregnskapet er elektronisk innlevert
År 2023: Tall er hentet fra elektronisk innlevert årsregnskap fra 2024

Det er ikke krav til at årsregnskapet m.v. som sendes til Regnskapsregisteret er undertegnet. Kontrollen på at dette er utført ligger hos revisor/enhetens øverste organ. Sikkerheten ivaretas ved at innsender har rolle/rettighet for innsending av årsregnskapet via Altinn, og ved at det bekreftes at årsregnskapet er fastsatt av kompetent organ.

Brønnøysundregistrene, 07.03.2026



Resultatregnskap

Beløp i: NOK	Note	2024	2023
RESULTATREGNSKAP			
Inntekter			
Salgsinntekt		760 458	422 674
Annen driftsinntekt		5 836 753	5 961 010
Sum inntekter		6 597 211	6 383 684
Kostnader			
Varekostnad		5 598	25 845
Lønnskostnad		0	142
Avskrivning på varige driftsmidler og immaterielle eiendeler	1	2 708 851	1 817 941
Annen driftskostnad		3 053 315	2 998 108
Sum kostnader		5 767 764	4 842 036
Driftsresultat		829 447	1 541 648
Finansinntekter og finanskostnader			
Annen renteinntekt		41 486	1 001
Annen finansinntekt		0	412
Sum finansinntekter		41 486	1 413
Annen rentekostnad		6 030	491
Annen finanskostnad		3 000	2 260
Sum finanskostnader		9 030	2 751
Netto finans		32 456	-1 338
Resultat før skattekostnad		861 903	1 540 310
Skattekostnad		190 016	341 024
Årsresultat		671 887	1 199 286
Overføringer og disponeringer			
Annen egenkapital		671 887	1 199 286
Sum overføringer og disponeringer		671 887	1 199 286



Balanse

Beløp i: NOK	Note	2024	2023
BALANSE - EIENDELER			
Anleggsmidler			
Immaterielle eiendeler			
Sum immaterielle eiendeler		0	0
Varige driftsmidler			
Maskiner og anlegg	1	4 428 322	2 820 555
Driftsløsøre, inventar, verktøy, kontormaskiner, ol.	1	4 637 673	4 269 870
Sum varige driftsmidler		9 065 995	7 090 425
Finansielle anleggsmidler			
Investeringer i aksjer og andeler		5 000	5 000
Sum finansielle anleggsmidler		5 000	5 000
Sum anleggsmidler		9 070 995	7 095 425
Omløpsmidler			
Varer			
Fordringer			
Kundefordringer		49 986	589 907
Andre kortsiktige fordringer		627 970	560 314
Sum fordringer		677 956	1 150 221
Investeringer			
Sum investeringer		0	0
Bankinnskudd, kontanter og lignende			
Bankinnskudd, kontanter og lignende		419 249	1 713 381
Sum bankinnskudd, kontanter og lignende		419 249	1 713 381
Sum omløpsmidler		1 097 205	2 863 602
SUM EIENDELER		10 168 200	9 959 027



Balanse

Beløp i: NOK	Note	2024	2023
BALANSE - EGENKAPITAL OG GJELD			
Egenkapital			
Innskutt egenkapital			
Aksjekapital	2, 3	100 000	100 000
Annen innskutt egenkapital	3	857 559	857 559
Sum innskutt egenkapital		957 559	957 559
Opptjent egenkapital			
Annen egenkapital	3	8 008 329	7 336 443
Sum opptjent egenkapital		8 008 329	7 336 443
Sum egenkapital		8 965 888	8 294 002
Gjeld			
Langsiktig gjeld			
Utsatt skatt		542 458	449 677
Sum avsetninger for forpliktelser		542 458	449 677
Annen langsiktig gjeld			
Sum annen langsiktig gjeld		0	0
Sum langsiktig gjeld		542 458	449 677
Kortsiktig gjeld			
Leverandørgjeld		332 217	226 602
Betalbar skatt		97 235	379 136
Kortsiktig konserngjeld	4	0	412 000
Annen kortsiktig gjeld		230 402	197 610
Sum kortsiktig gjeld		659 854	1 215 348
Sum gjeld		1 202 312	1 665 025
SUM EGENKAPITAL OG GJELD		10 168 200	9 959 027



Brønnøysundregistrene

ÅRSREGNSKAP FOR REGNSKAPSÅRET 2024 - GENERELL INFORMASJON

Journalnummer: 2025 391055

Enheten

Organisasjonsnummer: 992 075 074
Organisasjonsform: Aksjeselskap
Foretaksnavn: CEGRO UTLEIE AS
Forretningsadresse: Randabergveien 304
4073 RANDABERG

Regnskapsår

Årsregnskapets periode: 01.01.2024 - 31.12.2024

Konsern

Morselskap i konsern: Ja
Konsernregnskap lagt ved: Nei

Regnskapsregler

Regler for små foretak benyttet: Ja
Benyttet ved utarbeidelsen av
årsregnskapet til selskapet: Regnskapslovens alminnelige regler

Årsregnskapet fastsatt av kompetent organ

Bekreftet av representant for selskapet: Victor Ingvald Bø
Dato for fastsettelse av årsregnskapet: 03.04.2025

Revisjon

Årsregnskapet er utarbeidet av ekstern
autorisert regnskapsfører: Ja

Grunnlag for avgivelse

År 2024: Årsregnskap er elektronisk innlevert.
År 2023: Tall er hentet fra elektronisk innlevert årsregnskap fra 2024.

Det er ikke krav til at årsregnskapet m.v. som sendes til Regnskapsregisteret er undertegnet. Kontrollen på at dette er utført ligger hos revisor/enhetens øverste organ. Sikkerheten ivaretas ved at innsender har rolle/rettighet for innsending av årsregnskapet via Altinn, og ved at det bekreftes at årsregnskapet er fastsatt av kompetent organ.

Brønnøysundregistrene, 12.05.2025



Organisasjonsnr: 992 075 074
CEGRO UMLEIE AS

RESULTATREGNSKAP

Beløp i: NOK	Note	2024	2023
RESULTATREGNSKAP			
Inntekter			
Salgsinntekt		760 458	422 674
Annen driftsinntekt		5 836 753	5 961 010
Sum inntekter		6 597 211	6 383 684
Kostnader			
Varekostnad		5 598	25 845
Lønnskostnad		0	142
Avskrivning på varige driftsmidler og immaterielle eiendeler	1	2 708 851	1 817 941
Annen driftskostnad		3 053 315	2 998 108
Sum kostnader		5 767 764	4 842 036
Driftsresultat		829 447	1 541 648
Finansinntekter og finanskostnader			
Annen renteinntekt		41 486	1 001
Annen finansinntekt		0	412
Sum finansinntekter		41 486	1 413
Annen rentekostnad		6 030	491
Annen finanskostnad		3 000	2 260
Sum finanskostnader		9 030	2 751
Netto finans		32 456	-1 338
Resultat før skattekostnad		861 903	1 540 310
Skattekostnad		190 016	341 024
Årsresultat		671 887	1 199 286
Overføringer og disponeringer			
Annen egenkapital		671 887	1 199 286
Sum overføringer og disponeringer		671 887	1 199 286



Aksjekapital	2, 3	100 000	100 000
Annen innskutt egenkapital	3	857 559	857 559
Sum innskutt egenkapital		957 559	957 559
Opptjent egenkapital			
Annen egenkapital	3	8 008 329	7 336 443
Sum opptjent egenkapital		8 008 329	7 336 443
Sum egenkapital		8 965 888	8 294 002
Gjeld			
Langsiktig gjeld			
Utsatt skatt		542 458	449 677
Sum avsetninger for forpliktelse		542 458	449 677
Annen langsiktig gjeld			
Sum annen langsiktig gjeld		0	0
Sum langsiktig gjeld		542 458	449 677
Kortsiktig gjeld			
Leverandørgjeld		332 217	226 602
Betalbar skatt		97 235	379 136
Kortsiktig konserngjeld	4	0	412 000
Annen kortsiktig gjeld		230 402	197 610
Sum kortsiktig gjeld		659 854	1 215 348
Sum gjeld		1 202 312	1 665 025
SUM EGENKAPITAL OG GJELD		10 168 200	9 959 027



Organisasjonsnr: 992 075 074
CEGRO UMLEIE AS

NOTEOPPLYSNINGER - SELSKAP - alle poster oppgitt i hele tall

Note

Regnskapsprinsipper

Årsregnskapet er satt opp i samsvar med regnskapsloven og god regnskapsskikk for små foretak. Salgsinntekter Inntektsføring ved salg av varer skjer på leveringstidspunktet. Tjenester inntektsføres etter hvert som de leveres. Klassifisering og vurdering av balanseposter Anleggsmidler er eiendeler bestemt til varig eie eller bruk. Eiendeler som er knyttet til varekretsløpet er klassifisert som omløpsmidler. Fordringer klassifiseres som omløpsmidler hvis de forfaller til betaling innen ett år etter transaksjonsdagen. Tilsvarende klassifiseres gjeld som kortsiktig hvis gjelden forfaller til betaling innen ett år. Omløpsmidler vurderes til laveste av anskaffelseskost og virkelig verdi. Kortsiktig gjeld balanseføres til nominelt beløp på etableringstidspunktet. Anleggsmidler vurderes til anskaffelseskost. Varige anleggsmidler avskrives etter en fornuftig avskrivningsplan. Anleggsmidlene nedskrives til virkelig verdi ved verdifall som ikke forventes å være forbigående. Langsiktig gjeld med unntak av andre avsetninger balanseføres til nominelt beløp på etableringstidspunktet. Fordringer Kundefordringer og andre fordringer er oppført i balansen til pålydende etter fradrag for avsetning til forventet tap. Avsetning til tap gjøres på grunnlag av individuelle vurderinger av de enkelte fordringene. Varige driftsmidler Varige driftsmidler balanseføres og avskrives over driftsmidlenes levetid dersom de har antatt levetid over 3 år og har en kostpris som overstiger kr 30 000. Direkte vedlikehold av driftsmidler kostnadsføres løpende under driftskostnader, mens påkostninger eller forbedringer tillegges driftsmidlets kostpris og avskrives i takt med driftsmidlet. Skatt Skattekostnaden i resultatregnskapet omfatter både periodens betalbare skatt og endring i utsatt skatt. Utsatt skatt er beregnet med 22% på grunnlag av de midlertidige forskjeller som eksisterer mellom regnskapsmessige og skattemessige verdier, samt skattemessig underskudd til fremføring ved utgangen av regnskapsåret. Skatteøkende og skattereduserende midlertidige forskjeller som reverserer eller kan reversere i samme periode er fastsatt og skattevirkningen er beregnet på netto grunnlaget. Selskapet har ikke endret regnskapsprinsipp fra 2023 til 2024.

Note

Antall årsverk i regnskapsåret
0.00

Sum	Beløp
-----	-------

Note

1

Varige driftsmidler og immaterielle eiendeler

Anskaffelseskost	01.01.	Varige driftsmidler	Immaterielle eiend.
------------------	--------	---------------------	---------------------



	14022175.00	0.00
<u>Tilgang i året</u>	<u>Varige driftsmidler</u>	<u>Immaterielle eiend.</u>
	4692405.00	0.00
<u>Avgang i året</u>	<u>Varige driftsmidler</u>	<u>Immaterielle eiend.</u>
	588440.00	0.00
<u>Anskaffelseskost 31.12.</u>	<u>Varige driftsmidler</u>	<u>Immaterielle eiend.</u>
	18126140.00	0.00
<u>Samlede av-/nedskrivn.</u>	<u>Varige driftsmidler</u>	<u>Immaterielle eiend.</u>
	9060145.00	0.00
<u>Balanseført verdi 31.12.</u>	<u>Varige driftsmidler</u>	<u>Immaterielle eiend.</u>
	9065995.00	0.00
<u>Årets av-/nedskrivn.</u>	<u>Varige driftsmidler</u>	<u>Immaterielle eiend.</u>
	2708851.00	0.00

Anskaffelseskost - balanseførte lånekostnader, egentilvirkede anleggsmidler

Goodwill spesifisert for hvert enkelt virksomhetskjøp

Avskrivningsplan for goodwill som er lenger enn fem år - begrunnelse

Mer om varige driftsmidler/immaterielle eiendeler

Note

4

Konsern, tilknyttet selskap m.v.

Investering som regnskapsføres etter egenkapitalmetoden

Konsernregnskap

Virksomheten inngår i konsolideringen til morselskapets konsernregnsk.: Nei

Morselskapet sitt navn

Forretningskontor for morselskapet

Datterselskap er utelatt fra konsolideringen: Nei

Begrunnelse for at datterselskap er utelatt fra konsolideringen

Konsern, tilknyttet selskap m.v. - fordringer og gjeld

Fordringer

<u>Samlet beløp - tilknyttet selskap</u>	<u>Årets</u>	<u>Fjorårets</u>
--	--------------	------------------

<u>Samlet beløp - foretak i samme konsern</u>	<u>Årets</u>	<u>Fjorårets</u>
---	--------------	------------------



Kortsiktig gjeld

<u>Samlet beløp - foretak i samme konsern</u>	<u>Årets</u>	<u>Fjorårets</u>
	0.00	412000.00

<u>Samlet beløp - felles kontrollert virksomhet</u>	<u>Årets</u>	<u>Fjorårets</u>
---	--------------	------------------

<u>Pantstillelse</u>	<u>Beløp</u>
----------------------	--------------

Note

Fordringer

Fordringer som forfaller senere enn ett år etter regnskapsårets slutt

Mer om fordringer

Note

Virkelig verdi og resultatført verdiendr. i perioden, finansielle instrumenter

Mer om finansielle instrumenter

Beskrivelse av finansielle derivater

<u>Beholdning av egne aksjer</u>	<u>Antall</u>	<u>Pålydende</u>	<u>Andel av aksjek.</u>
----------------------------------	---------------	------------------	-------------------------

Note

Lån og sikkerhetsstillelse til medlemmer

Er det gitt lån eller sikkerhetsstillelse til ledende personer: Nei

Opplysninger om:

Medlemmer av:

Mer om lån og sikkerhetsstillelse



CEGRO UMLEIE AS
992 075 074

Resultatregnskap

	Note	2024	2023
Driftsinntekter			
Salgsinntekt		760 458	422 674
Annen driftsinntekt		5 836 753	5 961 010
Sum driftsinntekter		6 597 211	6 383 684
Driftskostnader			
Varekostnad		-5 598	-25 845
Lønnskostnad		0	-142
Avskrivning på varige driftsmidler og immaterielle eiendeler	1	-2 708 851	-1 817 941
Annen driftskostnad		-3 053 315	-2 998 108
Sum driftskostnader		-5 767 764	-4 842 036
Driftsresultat		829 447	1 541 648
Finansinntekter			
Annen renteinntekt		41 486	1 001
Annen finansinntekt		0	412
Sum finansinntekter		41 486	1 413
Finanskostnader			
Annen rentekostnad		-6 030	-491
Annen finanskostnad		-3 000	-2 260
Sum finanskostnader		-9 030	-2 751
Netto finans		32 456	-1 338
Resultat før skattekostnad		861 903	1 540 310
Skattekostnad		-190 016	-341 024
Årsresultat		671 887	1 199 286
Overføringer			
Annen egenkapital		671 887	1 199 286
Sum overføringer		671 887	1 199 286



CEGRO UMLEIE AS
992 075 074

Balanse

	Note	31.12.2024	31.12.2023
EIENDELER			
Anleggsmidler			
Varige driftsmidler			
Maskiner og anlegg	1	4 428 322	2 820 555
Driftsløsøre, inventar, verktøy, kontormaskiner, ol.	1	4 637 673	4 269 870
Sum varige driftsmidler		9 065 995	7 090 425
Finansielle anleggsmidler			
Investeringer i aksjer og andeler		5 000	5 000
Sum finansielle anleggsmidler		5 000	5 000
Sum anleggsmidler		9 070 995	7 095 425
Omløpsmidler			
Fordringer			
Kundefordringer		49 986	589 907
Andre kortsiktige fordringer		627 970	560 314
Sum fordringer		677 956	1 150 221
Bankinnskudd, kontanter og lignende			
Bankinnskudd, kontanter og lignende		419 249	1 713 381
Sum bankinnskudd, kontanter og lignende		419 249	1 713 381
Sum omløpsmidler		1 097 205	2 863 602
SUM EIENDELER		10 168 200	9 959 027



CEGRO UMLEIE AS
992 075 074

Balanse

	Note	31.12.2024	31.12.2023
EGENKAPITAL OG GJELD			
Egenkapital			
Innskutt egenkapital			
Aksjekapital	2, 3	100 000	100 000
Annen innskutt egenkapital	3	857 559	857 559
Sum innskutt egenkapital		957 559	957 559
Opptjent egenkapital			
Annen egenkapital	3	8 008 329	7 336 443
Sum opptjent egenkapital		8 008 329	7 336 443
Sum egenkapital		8 965 888	8 294 002
Gjeld			
Avsetning og forpliktelser			
Utsatt skatt		542 458	449 677
Sum avsetning for forpliktelser		542 458	449 677
Kortsiktig gjeld			
Leverandørgjeld		332 217	226 602
Betalbar skatt		97 235	379 136
Kortsiktig konserngjeld	4	0	412 000
Annen kortsiktig gjeld		230 402	197 610
Sum kortsiktig gjeld		659 854	1 215 348
Sum gjeld		1 202 312	1 665 025
SUM EGENKAPITAL OG GJELD		10 168 200	9 959 027

RANDABERG, 03.04.2025

Victor Ingvald Bø
styrets leder

Frode Byberg
nestleder

Magne Byberg
styremedlem

Åge Byberg
daglig leder



CEGRO UMLEIE AS
992 075 074

Noter

Regnskapsprinsipper

Årsregnskapet er satt opp i samsvar med regnskapsloven og god regnskapsskikk for små foretak.

Salgsinntekter

Inntektsføring ved salg av varer skjer på leveringstidspunktet. Tjenester inntektsføres etter hvert som de leveres.

Klassifisering og vurdering av balanseposter

Anleggsmidler er eiendeler bestemt til varig eie eller bruk. Eiendeler som er knyttet til varekretsløpet er klassifisert som omløpsmidler. Fordringer klassifiseres som omløpsmidler hvis de forfaller til betaling innen ett år etter transaksjonsdagen. Tilsvarende klassifiseres gjeld som kortsiktig hvis gjelden forfaller til betaling innen ett år.

Omløpsmidler vurderes til laveste av anskaffelseskost og virkelig verdi. Kortsiktig gjeld balanseføres til nominelt beløp på etableringstidspunktet. Anleggsmidler vurderes til anskaffelseskost. Varige anleggsmidler avskrives etter en fornuftig avskrivningsplan. Anleggsmidlene nedskrives til virkelig verdi ved verdifall som ikke forventes å være forbigående. Langsiktig gjeld med unntak av andre avsetninger balanseføres til nominelt beløp på etableringstidspunktet.

Fordringer

Kundefordringer og andre fordringer er oppført i balansen til pålydende etter fradrag for avsetning til forventet tap. Avsetning til tap gjøres på grunnlag av individuelle vurderinger av de enkelte fordringene.

Varige driftsmidler

Varige driftsmidler balanseføres og avskrives over driftsmidlenes levetid dersom de har antatt levetid over 3 år og har en kostpris som overstiger kr 30 000. Direkte vedlikehold av driftsmidler kostnadsføres løpende under driftskostnader, mens påkostninger eller forbedringer tillegges driftsmidlets kostpris og avskrives i takt med driftsmidlet.

Skatt

Skattekostnaden i resultatregnskapet omfatter både periodens betalbare skatt og endring i utsatt skatt. Utsatt skatt er beregnet med 22% på grunnlag av de midlertidige forskjeller som eksisterer mellom regnskapsmessige og skattemessige verdier, samt skattemessig underskudd til fremføring ved utgangen av regnskapsåret. Skatteøkende og skattereduserende midlertidige forskjeller som reverserer eller kan reversere i samme periode er fastsatt og skattevirkningen er beregnet på nettogrunnlaget.

Selskapet har ikke endret regnskapsprinsipp fra 2023 til 2024.

Antall årsverk

Selskapet har ikke hatt ansatte i løpet av regnskapsåret.

Lån og sikkerhetsstillelse til ledende personer, eiere med videre

Det er ikke gitt lån eller sikkerhetsstillelse til medlemmer av styrende organer.



CEGRO UTLEIE AS
992 075 074

Note 1 - Varige driftsmidler og immaterielle eiendeler

	Varige driftsmidler
Anskaffelseskost 01.01.	14 022 175
Tilgang i året	4 692 405
Avgang i året	-588 440
Anskaffelseskost 31.12.	18 126 140
Samlede avskrivninger, nedskrivninger og reverseringer av nedskrivninger	-9 060 145
Balanseført verdi per 31.12.	9 065 995
Avskrivninger, nedskrivninger og reverseringer av nedskrivninger i regnskapsåret	2 708 851

Note 2 - Aksjekapital

Aksjeklasse	Antall aksjer	Aksjenes pålydende	Bokført verdi
Ordinære	1 000	100	100 000

Aksjonærer	Antall aksjer	Eierandel %	Aksjeklasse
Cegro Holding AS	1 000	100,00	Ordinære

Note 3 - Egenkapital

	Aksjekapital	Annen innsk. EK	Opptjent egenkapital	Sum
Egenkapital 31.12.2023	100 000	857 559	7 336 443	8 294 002
Årsresultat	0	0	671 887	671 887
Egenkapital 31.12.2024	100 000	857 559	8 008 329	8 965 888

Note 4 - Konsern, tilknyttet selskap m.v.

Kortsiktig gjeld

	2024	2023
Samlet beløp som gjelder foretak i samme konsern	0	412 000



 BankID Signing
Age Byberg
2025-04-03

 BankID Signing
Victor Ingvald Be
2025-04-04

 BankID Signing
Frode Byberg
2025-04-18

 BankID Signing
Magne Byberg
2025-04-22

Årsoppgjør for

CEGRO UTLEIE AS

992075074

01.01.2024 - 31.12.2024

Innhold	Side
Resultatregnskap	2
Eiendeler	3
Egenkapital og gjeld	4
Noter	5




CEGRO UMLEIE AS
992 075 074

Resultatregnskap

	Note	2024	
Driftsinntekter			
Salgsinntekt		760 458	422 674
Annen driftsinntekt		5 836 753	5 961 010
Sum driftsinntekter		6 597 211	6 383 684
Driftskostnader			
Varekostnad		-5 598	-25 845
Lønnskostnad		0	-142
Avskrivning på varige driftsmidler og immaterielle eiendeler	1	-2 708 851	-1 817 941
Annen driftskostnad		-3 053 315	-2 998 108
Sum driftskostnader		-5 767 764	-4 842 036
Driftsresultat		829 447	1 541 648
Finansinntekter			
Annen renteinntekt		41 486	1 001
Annen finansinntekt		0	412
Sum finansinntekter		41 486	1 413
Finanskostnader			
Annen rentekostnad		-6 030	-491
Annen finanskostnad		-3 000	-2 260
Sum finanskostnader		-9 030	-2 751
Netto finans		32 456	-1 338
Resultat før skattekostnad		861 903	1 540 310
Skattekostnad		-190 016	-341 024
Årsresultat		671 887	1 199 286
Overføringer			
Annen egenkapital		671 887	1 199 286
Sum overføringer		671 887	1 199 286

 BankID Signing
Age Byberg
2025-04-03

 BankID Signing
Victor Ingvald Be
2025-04-04


 BankID Signing
Frode Byberg
2025-04-18

 BankID Signing
Magne Byberg
2025-04-22




CEGRO UMLEIE AS
992 075 074

 BankID Signing
Age Byberg
2025-04-03

 BankID Signing
Victor Ingvald Be
2025-04-04

 BankID Signing
Frode Byberg
2025-04-18

 BankID Signing
Magne Byberg
2025-04-22

Balanse

EIENDELER

Anleggsmidler

Varige driftsmidler

	Note	31.12.2024	
Maskiner og anlegg	1	4 428 322	2 820 555
Driftsløsøre, inventar, verktøy, kontormaskiner, ol.	1	4 637 673	4 269 870
Sum varige driftsmidler		9 065 995	7 090 425

Finansielle anleggsmidler

Investeringer i aksjer og andeler		5 000	5 000
Sum finansielle anleggsmidler		5 000	5 000

Sum anleggsmidler

9 070 995 **7 095 425**

Omløpsmidler

Fordringer

Kundefordringer		49 986	589 907
Andre kortsiktige fordringer		627 970	560 314
Sum fordringer		677 956	1 150 221

Bankinnskudd, kontanter og lignende

Bankinnskudd, kontanter og lignende		419 249	1 713 381
Sum bankinnskudd, kontanter og lignende		419 249	1 713 381

Sum omløpsmidler


1 097 205 **2 863 602**


SUM EIENDELER


10 168 200 **9 959 027**



CEGRO Utleie AS
992 075 074

 BankID Signing
Åge Byberg
2025-04-03

 BankID Signing
Victor Ingvald Bø
2025-04-04

 BankID Signing
Frode Byberg
2025-04-18

 BankID Signing
Magne Byberg
2025-04-22

Balanse

EGENKAPITAL OG GJELD

Egenkapital

Innskutt egenkapital

Aksjekapital	2, 3	100 000	100 000
Annen innskutt egenkapital	3	857 559	857 559
Sum innskutt egenkapital		957 559	957 559

Opptjent egenkapital

Annen egenkapital	3	8 008 329	7 336 443
Sum opptjent egenkapital		8 008 329	7 336 443

Sum egenkapital

8 965 888 **8 294 002**

Gjeld

Avsetning og forpliktelser

Utsatt skatt		542 458	449 677
Sum avsetning for forpliktelser		542 458	449 677

Kortsiktig gjeld

Leverandørgjeld		332 217	226 602
Betalbar skatt		97 235	379 136
Kortsiktig konserngjeld	4	0	412 000
Annen kortsiktig gjeld		230 402	197 610
Sum kortsiktig gjeld		659 854	1 215 348

Sum gjeld

1 202 312 **1 665 025**

SUM EGENKAPITAL OG GJELD

10 168 200 **9 959 027**

RANDABERG, 03.04.2025

Victor Ingvald Bø
styrets leder

Frode Byberg
nestleder

Magne Byberg
styremedlem

Åge Byberg
daglig leder



CEGRO UMLEIE AS
992 075 074



Noter

Regnskapsprinsipper

Årsregnskapet er satt opp i samsvar med regnskapsloven og god regnskapsskikk for små foretak.

Salgsinntekter

Inntektsføring ved salg av varer skjer på leveringstidspunktet. Tjenester inntektsføres etter hvert som de leveres.

Klassifisering og vurdering av balanseposter

Anleggsmidler er eiendeler bestemt til varig eie eller bruk. Eiendeler som er knyttet til varekretsløpet er klassifisert som omløpsmidler. Fordringer klassifiseres som omløpsmidler hvis de forfaller til betaling innen ett år etter transaksjonsdagen. Tilsvarende klassifiseres gjeld som kortsiktig hvis gjelden forfaller til betaling innen ett år.

Omløpsmidler vurderes til laveste av anskaffelseskost og virkelig verdi. Kortsiktig gjeld balanseføres til nominelt beløp på etableringstidspunktet. Anleggsmidler vurderes til anskaffelseskost. Varige anleggsmidler avskrives etter en fornuftig avskrivningsplan. Anleggsmidlene nedskrives til virkelig verdi ved verdifall som ikke forventes å være forbigående. Langsiktig gjeld med unntak av andre avsetninger balanseføres til nominelt beløp på etableringstidspunktet.

Fordringer

Kundefordringer og andre fordringer er oppført i balansen til pålydende etter fradrag for avsetning til forventet tap. Avsetning til tap gjøres på grunnlag av individuelle vurderinger av de enkelte fordringene.

Varige driftsmidler

Varige driftsmidler balanseføres og avskrives over driftsmidlenes levetid dersom de har antatt levetid over 3 år og har en kostpris som overstiger kr 30 000. Direkte vedlikehold av driftsmidler kostnadsføres løpende under driftskostnader, mens påkostninger eller forbedringer tillegges driftsmidlets kostpris og avskrives i takt med driftsmidlet.

Skatt

Skattekostnaden i resultatregnskapet omfatter både periodens betalbare skatt og endring i utsatt skatt. Utsatt skatt er beregnet med 22% på grunnlag av de midlertidige forskjeller som eksisterer mellom regnskapsmessige og skattemessige verdier, samt skattemessig underskudd til fremføring ved utgangen av regnskapsåret. Skatteøkende og skattereduserende midlertidige forskjeller som reverserer eller kan reversere i samme periode er fastsatt og skattevirkningen er beregnet på netto grunnlaget.

Selskapet har ikke endret regnskapsprinsipp fra 2023 til 2024.

Antall årsverk

Selskapet har ikke hatt ansatte i løpet av regnskapsåret.


Lån og sikkerhetsstillelse til ledende personer, eiere med videre


Det er ikke gitt lån eller sikkerhetsstillelse til medlemmer av styrende organer.



CEGRO UMLEIE AS
992 075 074

 BankID Signing
Åge Byberg
2025-04-03

 BankID Signing
Victor Ingvald Bø
2025-04-04

 BankID Signing
Frode Byberg
2025-04-18

 BankID Signing
Magne Byberg
2025-04-22

Note 1 - Varige driftsmidler og immaterielle eiendeler

Anskaffelseskost 01.01.	14 022 175
Tilgang i året	4 692 405
Avgang i året	-588 440
Anskaffelseskost 31.12.	18 126 140
Samlede avskrivninger, nedskrivninger og reverseringer av nedskrivninger	-9 060 145
Balanseført verdi per 31.12.	9 065 995
Avskrivninger, nedskrivninger og reverseringer av nedskrivninger i regnskapsåret	2 708 851

Note 2 - Aksjekapital

Aksjeklasse	Antall aksjer	Aksjenes pålydende	Bokført verdi
Ordinære	1 000	100	100 000

Aksjonærer	Antall aksjer	Eierandel %	Aksjeklasse
Cegro Holding AS	1 000	100,00	Ordinære

Note 3 - Egenkapital

	Aksjekapital	Annen innsk. EK	Opptjent egenkapital	Sum
Egenkapital 31.12.2023	100 000	857 559	7 336 443	8 294 002
Årsresultat	0	0	671 887	671 887
Egenkapital 31.12.2024	100 000	857 559	8 008 329	8 965 888

Note 4 - Konsern, tilknyttet selskap m.v.

Kortsiktig gjeld

	2024	2023
Samlet beløp som gjelder foretak i samme konsern	0	412 000



Abacus Revisjon AS

Registrert revisorselskap
Autorisert regnskapsførerselskap

Medlemmer i
Den norske Revisorforning
Regnskap Norge

UAVHENGIG REVISORS BERETNING Til generalforsamlingen i Cegro Utleie AS

Uttalelse om revisjonen av årsregnskapet

Konklusjon

Vi har revidert årsregnskapet for Cegro Utleie AS som viser et overskudd på kr 671 887. Årsregnskapet består av balanse per 31. desember 2024, resultatregnskap for regnskapsåret avsluttet per denne datoen og noter til årsregnskapet, herunder et sammendrag av viktige regnskapsprinsipper.

Etter vår mening

- oppfyller årsregnskapet gjeldende lovkrav, og
- gir årsregnskapet et rettviseende bilde av selskapets finansielle stilling per 31. desember 2024 og av dets resultater for regnskapsåret avsluttet per denne datoen i samsvar med regnskapslovens regler og god regnskapsskikk i Norge.

Grunnlag for konklusjonen

Vi har gjennomført revisjonen i samsvar med International Standards on Auditing (ISA-ene). Våre oppgaver og plikter i henhold til disse standardene er beskrevet nedenfor under Revisors oppgaver og plikter ved revisjonen av årsregnskapet. Vi er uavhengige av selskapet i samsvar med kravene i relevante lover og forskrifter i Norge og International Code of Ethics for Professional Accountants (inkludert internasjonale uavhengighetsstandarder) utstedt av International Ethics Standards Board for Accountants (IESBA-reglene), og vi har overholdt våre øvrige etiske forpliktelser i samsvar med disse kravene. Innhentet revisjonsbevis er etter vår vurdering tilstrekkelig og hensiktsmessig som grunnlag for vår konklusjon.

Styret og daglig leders ansvar for årsregnskapet

Styret og daglig leder (ledelsen) er ansvarlig for å utarbeide årsregnskapet og for at det gir et rettviseende bilde i samsvar med regnskapslovens regler og god regnskapsskikk i Norge. Ledelsen er også ansvarlig for slik intern kontroll som den finner nødvendig for å kunne utarbeide et årsregnskap som ikke inneholder vesentlig feilinformasjon, verken som følge av misligheter eller utilsiktede feil.

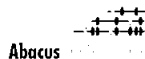
Ved utarbeidelsen av årsregnskapet må ledelsen ta standpunkt til selskapets evne til fortsatt drift og opplyse om forhold av betydning for fortsatt drift. Forutsetningen om fortsatt drift skal legges til grunn for årsregnskapet så lenge det ikke er sannsynlig at virksomheten vil bli avvirket.

Revisors oppgaver og plikter ved revisjonen av årsregnskapet

Vårt mål er å oppnå betryggende sikkerhet for at årsregnskapet som helhet ikke inneholder vesentlig feilinformasjon, verken som følge av misligheter eller utilsiktede feil, og å avgi en revisjonsberetning som inneholder vår konklusjon. Betryggende sikkerhet er en høy grad av sikkerhet, men ingen garanti for at en revisjon utført i samsvar med ISA-ene, alltid vil avdekke vesentlig feilinformasjon. Feilinformasjon kan oppstå som følge av misligheter eller utilsiktede feil. Feilinformasjon er å anse som vesentlig dersom den enkeltvis eller samlet med rimelighet kan forventes å påvirke de økonomiske beslutningene som brukerne foretar på grunnlag av årsregnskapet.



- 2 -



For revisors oppgaver og plikter se: <https://revisorforeningen.no/revisjonsberetninger>

Stavanger, 3. april 2025
Abacus Revisjon AS

Jorunn K. Sværen

Jorunn Karin Sværen
Statsautorisert revisor