



## ÅRSREGNSKAPET FOR REGNSKAPSÅRET 2021 - GENERELL INFORMASJON

### Enheten

Organisasjonsnummer: 920 941 281  
Organisasjonsform: Aksjeselskap  
Foretaksnavn: FROG OLSEN AS  
Forretningsadresse: Manddalsveien 67  
7167 VALLERSUND

### Regnskapsår

Årsregnskapets periode: 01.01.2021 - 31.12.2021

### Konsern

Morselskap i konsern: Nei

### Regnskapsregler

Regler for små foretak benyttet: Ja  
Benyttet ved utarbeidelsen av årsregnskapet til selskapet: Regnskapslovens alminnelige regler

### Årsregnskapet fastsatt av kompetent organ

Bekreftet av representant for selskapet: Hilde Frog  
Dato for fastsettelse av årsregnskapet: 29.06.2022

### Grunnlag for avgivelse

År 2021: Årsregnskapet er elektronisk innlevert  
År 2020: Tall er hentet fra elektronisk innlevert årsregnskap fra 2021

*Det er ikke krav til at årsregnskapet m.v. som sendes til Regnskapsregisteret er undertegnet. Kontrollen på at dette er utført ligger hos revisor/enhetens øverste organ. Sikkerheten ivaretas ved at innsender har rolle/rettighet for innsending av årsregnskapet via Altinn, og ved at det bekreftes at årsregnskapet er fastsatt av kompetent organ.*

Brønnøysundregistrene, 08.06.2023



## Resultatregnskap

Beløp i: NOK	Note	2021	2020
<b>RESULTATREGNSKAP</b>			
<b>Inntekter</b>			
Salgsinntekt		1 535 381	1 969 824
Annen driftsinntekt		-19 696	-19 095
<b>Sum inntekter</b>		<b>1 515 685</b>	<b>1 950 729</b>
<b>Kostnader</b>			
Varekostnad		236 104	298 280
Lønnskostnad	1	704 392	1 164 437
Avskrivning på varige driftsmidler	2	336 504	210 021
Annen driftskostnad		506 222	519 329
<b>Sum kostnader</b>		<b>1 783 222</b>	<b>2 192 067</b>
<b>Driftsresultat</b>		<b>-267 537</b>	<b>-241 338</b>
<b>Finansinntekter og finanskostnader</b>			
Annen renteinntekt		65 488	148 670
Annen finansinntekt		13 855	17 694
<b>Sum finansinntekter</b>		<b>79 343</b>	<b>166 364</b>
Annen rentekostnad		46 461	72 492
<b>Sum finanskostnader</b>		<b>46 461</b>	<b>72 492</b>
<b>Netto finans</b>		<b>32 883</b>	<b>93 873</b>
<b>Ordinært resultat før skattekostnad</b>		<b>-234 654</b>	<b>-147 465</b>
Skattekostnad på ordinært resultat	3,4,5	-51 624	-29 844
<b>Ordinært resultat etter skattekostnad</b>		<b>-183 030</b>	<b>-117 621</b>
<b>Årsresultat</b>		<b>-183 030</b>	<b>-117 621</b>
<b>Årsresultat etter minoritetsinteresser</b>		<b>-183 030</b>	<b>-117 621</b>
<b>Overføringer og disponeringer</b>			
Overføringer annen egenkapital	6	-183 030	-117 621
<b>Sum overføringer og disponeringer</b>		<b>-183 030</b>	<b>-117 621</b>



## Resultatregnskap

<b>Beløp i: NOK</b>	<b>Note</b>	<b>2021</b>	<b>2020</b>
---------------------	-------------	-------------	-------------

---



## Balanse

Beløp i: NOK	Note	2021	2020
<b>BALANSE - EIENDELER</b>			
<b>Anleggsmidler</b>			
<b>Immaterielle eiendeler</b>			
<b>Varige driftsmidler</b>			
Tomter, bygninger og annen fast eiendom	2	319 424	301 184
Maskiner og anlegg	2	498 280	618 679
Skip, rigger, fly og lignende	2	854 577	556 196
Driftsløsøre, inventar, verktøy, kontorm.	2	358 695	374 916
<b>Sum varige driftsmidler</b>		<b>2 030 977</b>	<b>1 850 974</b>
<b>Sum anleggsmidler</b>		<b>2 030 977</b>	<b>1 850 974</b>
<b>Omløpsmidler</b>			
<b>Varer</b>			
<b>Fordringer</b>			
Andre kortsiktige fordringer	7	75 516	128 144
<b>Sum fordringer</b>		<b>75 516</b>	<b>128 144</b>
<b>Bankinnskudd, kontanter og lignende</b>			
Bankinnskudd, kontanter o.l.	8	8 502 481	10 026 971
<b>Sum bankinnskudd, kontanter og lignende</b>		<b>8 502 481</b>	<b>10 026 971</b>
<b>Sum omløpsmidler</b>		<b>8 577 997</b>	<b>10 155 115</b>
<b>SUM EIENDELER</b>		<b>10 608 974</b>	<b>12 006 090</b>
<b>BALANSE - EGENKAPITAL OG GJELD</b>			
<b>Egenkapital</b>			
<b>Innskutt egenkapital</b>			
Selskapskapital	6,9,10	30 000	30 000
<b>Sum innskutt egenkapital</b>		<b>30 000</b>	<b>30 000</b>



## Balanse

Beløp i: NOK	Note	2021	2020
<b>Opptjent egenkapital</b>			
Annen egenkapital	6,10	7 630 241	8 433 271
<b>Sum opptjent egenkapital</b>		<b>7 630 241</b>	<b>8 433 271</b>
<b>Sum egenkapital</b>		<b>7 660 241</b>	<b>8 463 271</b>
<b>Gjeld</b>			
<b>Langsiktig gjeld</b>			
Utsatt skatt	3,4,5	1 620 161	2 008 926
<b>Sum avsetninger for forpliktelser</b>		<b>1 620 161</b>	<b>2 008 926</b>
<b>Annen langsiktig gjeld</b>			
Gjeld til kredittinstitusjoner	11	777 829	1 064 094
<b>Sum annen langsiktig gjeld</b>		<b>777 829</b>	<b>1 064 094</b>
<b>Sum langsiktig gjeld</b>		<b>2 397 990</b>	<b>3 073 020</b>
<b>Kortsiktig gjeld</b>			
Gjeld til kredittinstitusjoner			25 084
Leverandørgjeld		162 214	7 479
Betalbar skatt	3,5	337 141	437 236
Skyldig offentlige avgifter		51 387	
<b>Sum kortsiktig gjeld</b>		<b>550 742</b>	<b>469 798</b>
<b>Sum gjeld</b>		<b>2 948 733</b>	<b>3 542 818</b>
<b>SUM EGENKAPITAL OG GJELD</b>		<b>10 608 974</b>	<b>12 006 090</b>



## Brønnøysundregistrene

### ÅRSREGNSKAP FOR REGNSKAPSÅRET 2021 - GENERELL INFORMASJON

Journalnummer: 2022 609668

#### Enheten

Organisasjonsnummer: 920 941 281  
Organisasjonsform: Aksjeselskap  
Foretaksnavn: FROG OLSEN AS  
Forretningsadresse: Sandbakkvegen 93  
7072 HEIMDAL

#### Regnskapsår

Årsregnskapets periode: 01.01.2021 - 31.12.2021

#### Konsern

Morselskap i konsern: Nei

#### Regnskapsregler

Regler for små foretak benyttet: Ja  
Benyttet ved utarbeidelsen av  
årsregnskapet til selskapet: Regnskapslovens alminnelige regler

#### Årsregnskapet fastsatt av kompetent organ

Bekreftet av representant for selskapet: Hilde Frog  
Dato for fastsettelse av årsregnskapet: 29.06.2022

#### Revisjon

Årsregnskapet er utarbeidet av ekstern  
autorisert regnskapsfører: Ja  
Ekstern autorisert regnskapsfører har i  
løpet av regnskapsåret bistått ved den  
løpende regnskapsføringen eller utført  
andre tjenester for selskapet enn å  
utarbeide årsregnskapet: Ja

#### Grunnlag for avgivelse

År 2021: Årsregnskap er elektronisk innlevert.  
År 2020: Tall er hentet fra elektronisk innlevert årsregnskap fra 2021.

*Det er ikke krav til at årsregnskapet m.v. som sendes til Regnskapsregisteret er undertegnet. Kontrollen på at dette er utført ligger hos revisor/enhetens øverste organ. Sikkerheten ivaretas ved at innsender har rolle/rettighet for innsending av årsregnskapet via Altinn, og ved at det bekreftes at årsregnskapet er fastsatt av kompetent organ.*

Brønnøysundregistrene, 09.07.2022



Organisasjonsnr: 920 941 281  
FROG OLSEN AS

## RESULTATREGNSKAP

<b>Beløp i: NOK</b>	<b>Note</b>	<b>2021</b>	<b>2020</b>
<b>RESULTATREGNSKAP</b>			
<b>Inntekter</b>			
Salgsinntekt		1 535 381	1 969 824
Annen driftsinntekt		-19 696	-19 095
<b>Sum inntekter</b>		<b>1 515 685</b>	<b>1 950 729</b>
<b>Kostnader</b>			
Varekostnad		236 104	298 280
Lønnskostnad	1	704 392	1 164 437
Avskrivning på varige driftsmidler	2	336 504	210 021
Annen driftskostnad		506 222	519 329
<b>Sum kostnader</b>		<b>1 783 222</b>	<b>2 192 067</b>
<b>Driftsresultat</b>		<b>-267 537</b>	<b>-241 338</b>
<b>Finansinntekter og finanskostnader</b>			
Annen renteinntekt		65 488	148 670
Annen finansinntekt		13 855	17 694
<b>Sum finansinntekter</b>		<b>79 343</b>	<b>166 364</b>
Annen rentekostnad		46 461	72 492
<b>Sum finanskostnader</b>		<b>46 461</b>	<b>72 492</b>
<b>Netto finans</b>		<b>32 883</b>	<b>93 873</b>
<b>Ordinært resultat før skattekostnad</b>			
Skattekostnad på ordinært resultat	3, 4, 5	-234 654	-147 465
		-51 624	-29 844
<b>Ordinært resultat etter skattekostnad</b>		<b>-183 030</b>	<b>-117 621</b>
<b>Årsresultat</b>		<b>-183 030</b>	<b>-117 621</b>
<b>Årsresultat etter minoritetsinteresser</b>		<b>-183 030</b>	<b>-117 621</b>
<b>Overføringer og disponeringer</b>			
Overføringer annen egenkapital	6	-183 030	-117 621
<b>Sum overføringer og disponeringer</b>		<b>-183 030</b>	<b>-117 621</b>



Organisasjonsnr: 920 941 281  
FROG OLSEN AS

## BALANSE

Beløp i: NOK	Note	2021	2020
--------------	------	------	------

### BALANSE - EIENDELER

#### Anleggsmidler Immaterielle eiendeler

#### Varige driftsmidler

Tomter, bygninger og annen fast eiendom	2	319 424	301 184
Maskiner og anlegg	2	498 280	618 679
Skip, rigger, fly og lignende	2	854 577	556 196
Driftsløsøre, inventar, verktøy, kontorm.	2	358 695	374 916
<b>Sum varige driftsmidler</b>		<b>2 030 977</b>	<b>1 850 974</b>
<b>Sum anleggsmidler</b>		<b>2 030 977</b>	<b>1 850 974</b>

#### Omløpsmidler

#### Varer

#### Fordringer

Andre kortsiktige fordringer	7	75 516	128 144
<b>Sum fordringer</b>		<b>75 516</b>	<b>128 144</b>

#### Bankinnskudd, kontanter og lignende

Bankinnskudd, kontanter o. l.	8	8 502 481	10 026 971
<b>Sum bankinnskudd, kontanter og lignende</b>		<b>8 502 481</b>	<b>10 026 971</b>
<b>Sum omløpsmidler</b>		<b>8 577 997</b>	<b>10 155 115</b>
<b>SUM EIENDELER</b>		<b>10 608 974</b>	<b>12 006 090</b>

### BALANSE - EGENKAPITAL OG GJELD

#### Egenkapital

Innskutt egenkapital			
Selskapskapital	6,9,10	30 000	30 000
<b>Sum innskutt egenkapital</b>		<b>30 000</b>	<b>30 000</b>

#### Opptjent egenkapital

Annen egenkapital	6,10	7 630 241	8 433 271
<b>Sum opptjent egenkapital</b>		<b>7 630 241</b>	<b>8 433 271</b>
<b>Sum egenkapital</b>		<b>7 660 241</b>	<b>8 463 271</b>



<b>Gjeld</b>			
<b>Langsiktig gjeld</b>			
Utsatt skatt	3,4,5	1 620 161	2 008 926
<b>Sum avsetninger for forpliktelser</b>		<b>1 620 161</b>	<b>2 008 926</b>
<b>Annen langsiktig gjeld</b>			
Gjeld til kredittinstitusjoner	11	777 829	1 064 094
<b>Sum annen langsiktig gjeld</b>		<b>777 829</b>	<b>1 064 094</b>
<b>Sum langsiktig gjeld</b>		<b>2 397 990</b>	<b>3 073 020</b>
<b>Kortsiktig gjeld</b>			
Gjeld til kredittinstitusjoner			25 084
Leverandørgjeld		162 214	7 479
Betalbar skatt	3,5	337 141	437 236
Skyldig offentlige avgifter		51 387	
<b>Sum kortsiktig gjeld</b>		<b>550 742</b>	<b>469 798</b>
<b>Sum gjeld</b>		<b>2 948 733</b>	<b>3 542 818</b>
<b>SUM EGENKAPITAL OG GJELD</b>		<b>10 608 974</b>	<b>12 006 090</b>



Organisasjonsnr: 920 941 281  
FROG OLSEN AS

NOTEOPPLYSNINGER - SELSKAP - alle poster oppgitt i hele tall

## Note

Antall årsverk i regnskapsåret  
2.00

<u>Sum</u>	<u>Beløp</u>
<u>Balanseført verdi 31.12.</u>	<u>Varige driftsmidler Immaterielle eiend.</u>

## Konsernregnskap

Morselskapet sitt navn

Forretningskontor for morselskapet

Begrunnelse for at datterselskap er utelatt fra konsolideringen

Konsern, tilknyttet selskap m.v. - fordringer og gjeld

## Fordringer

<u>Samlet beløp - tilknyttet selskap</u>	<u>Årets</u>	<u>Fjorårets</u>
--	--------------	------------------

<u>Samlet beløp - foretak i samme konsern</u>	<u>Årets</u>	<u>Fjorårets</u>
---	--------------	------------------

<u>Samlet beløp - foretak i samme konsern</u>	<u>Årets</u>	<u>Fjorårets</u>
---	--------------	------------------

<u>Samlet beløp - felles kontrollert virksomhet</u>	<u>Årets</u>	<u>Fjorårets</u>
---	--------------	------------------

<u>Pantstillelse</u>	<u>Beløp</u>
----------------------	--------------

<u>Beholdning av egne aksjer</u>	<u>Antall</u>	<u>Pålydende</u>	<u>Andel av aksjek.</u>
----------------------------------	---------------	------------------	-------------------------



**Note**

**Lån og sikkerhetsstillelse til medlemmer**

Er det gitt lån eller sikkerhetsstillelse til ledende personer: Nei

Opplysninger om:

Medlemmer av:

Mer om lån og sikkerhetsstillelse

**Note**

**Noteopplysninger ut over minimumskravene for små foretak**

Fullstendige noteopplysninger fremkommer av vedlagte PDF-dokument



**Årsregnskap 2021  
for**

**Frog Olsen AS**

**Foretaksnr. 920941281**



Frog Olsen AS

**Resultatregnskap**

	Note	2021	2020
<b>DRIFTSINNEKTER OG DRIFTSKOSTNADER</b>			
<b>Driftsinntekter</b>			
Salgsinntekt		1 535 381	1 969 824
Annen driftsinntekt		(19 696)	(19 095)
<b>Sum driftsinntekter</b>		<b>1 515 685</b>	<b>1 950 729</b>
<b>Driftskostnader</b>			
Varekostnad		236 104	298 280
Lønnskostnad	1	704 392	1 164 437
Avskrivning på varige driftsmidler	2	336 504	210 021
Annen driftskostnad		506 222	519 329
<b>Sum driftskostnader</b>		<b>1 783 222</b>	<b>2 192 067</b>
<b>DRIFTSRESULTAT</b>		<b>(267 537)</b>	<b>(241 338)</b>
<b>FINANSINNEKTER OG FINANSKOSTNADER</b>			
<b>Finansinntekter</b>			
Annen renteinntekt		65 488	148 670
Annen finansinntekt		13 855	17 694
<b>Sum finansinntekter</b>		<b>79 343</b>	<b>166 364</b>
<b>Finanskostnader</b>			
Annen rentekostnad		46 461	72 492
<b>Sum finanskostnader</b>		<b>46 461</b>	<b>72 492</b>
<b>NETTO FINANSPOSTER</b>		<b>32 883</b>	<b>93 873</b>
<b>ORDINÆRT RES. FØR SKATTEKOSTNAD</b>		<b>(234 654)</b>	<b>(147 465)</b>
Skattekostnad på ordinært resultat	3,4,5	(51 624)	(29 844)
<b>ORDINÆRT RESULTAT</b>		<b>(183 030)</b>	<b>(117 621)</b>
<b>ÅRSRESULTAT</b>		<b>(183 030)</b>	<b>(117 621)</b>
<b>OVERF. OG DISPONERINGER</b>			
Overføringer annen egenkapital	6	(183 030)	(117 621)
<b>SUM OVERF. OG DISP.</b>		<b>(183 030)</b>	<b>(117 621)</b>



Frog Olsen AS

## Balanse pr. 31.12.2021

	Note	31.12.2021	31.12.2020
<b>EIENDELER</b>			
<b>ANLEGGSMIDLER</b>			
<b>Varige driftsmidler</b>			
Tomter, bygninger og annen fast eiendom	2	319 424	301 184
Maskiner og anlegg	2	498 280	618 679
Skip, rigger, fly og lignende	2	854 577	556 196
Driftsløsøre, inventar, verktøy, kontorm.	2	358 695	374 916
<b>Sum varige driftsmidler</b>		<b>2 030 977</b>	<b>1 850 974</b>
<b>SUM ANLEGGSMIDLER</b>		<b>2 030 977</b>	<b>1 850 974</b>
<b>OMLØPSMIDLER</b>			
<b>Fordringer</b>			
Andre kortsiktige fordringer	7	75 516	128 144
<b>Sum fordringer</b>		<b>75 516</b>	<b>128 144</b>
Bankinnskudd, kontanter o.l.	8	8 502 481	10 026 971
<b>SUM OMLØPSMIDLER</b>		<b>8 577 997</b>	<b>10 155 115</b>
<b>SUM EIENDELER</b>		<b>10 608 974</b>	<b>12 006 090</b>



Frog Olsen AS

**Balanse pr. 31.12.2021**

	Note	31.12.2021	31.12.2020
<b>EGENKAPITAL OG GJELD</b>			
<b>EGENKAPITAL</b>			
<b>Innskutt egenkapital</b>			
Selskapskapital	6,9,10	30 000	30 000
<b>Sum innskutt egenkapital</b>		<b>30 000</b>	<b>30 000</b>
<b>Opptjent egenkapital</b>			
Annen egenkapital	6,10	7 630 241	8 433 271
<b>Sum opptjent egenkapital</b>		<b>7 630 241</b>	<b>8 433 271</b>
<b>SUM EGENKAPITAL</b>		<b>7 660 241</b>	<b>8 463 271</b>
<b>GJELD</b>			
<b>LANGSIKTIG GJELD</b>			
<b>Avsetning for forpliktelser</b>			
Utsatt skatt	3,4,5	1 620 161	2 008 926
<b>Sum avsetning for forpliktelser</b>		<b>1 620 161</b>	<b>2 008 926</b>
<b>Annen langsiktig gjeld</b>			
Gjeld til kredittinstitusjoner	11	777 829	1 064 094
<b>Sum annen langsiktig gjeld</b>		<b>777 829</b>	<b>1 064 094</b>
<b>SUM LANGSIKTIG GJELD</b>		<b>2 397 990</b>	<b>3 073 020</b>
<b>KORTSIKTIG GJELD</b>			
Gjeld til kredittinstitusjoner		0	25 084
Leverandørgjeld		162 214	7 479
Betalbar skatt	3,5	337 141	437 236
Skyldig offentlige avgifter		51 387	0
<b>SUM KORTSIKTIG GJELD</b>		<b>550 742</b>	<b>469 798</b>
<b>SUM GJELD</b>		<b>2 948 733</b>	<b>3 542 818</b>
<b>SUM EGENKAPITAL OG GJELD</b>		<b>10 608 974</b>	<b>12 006 090</b>

HEIMDAL, 29.06.2022

---

Hilde Frog  
Daglig leder/Styrets leder

---

Trond Olsen  
Styremedlem



Frog Olsen AS

## Noter 2021

### **Regnskapsprinsipper:**

Årsregnskapet er satt opp i samsvar med regnskapsloven og god regnskapsskikk. Selskapet har videre fulgt relevante bestemmelser i Norsk Regnskaps Standard utarbeidet av Norsk Regnskaps Stiftelse.

De regnskapsprinsipper som er gjengitt i regnskapslovens kap. 4 om grunnleggende prinsipper og god regnskapsskikk og kap. 5 om vurderingsregler er ikke gjengitt i denne innledende noten om regnskapsprinsipper dersom det ikke foreligger forhold ved regnskapsposten eller prinsippene og vurderingsreglene som fordrer en presisering (valgdgang mv).

Unntaksreglene i regnskapsloven for små foretak er anvendt der annet ikke er angitt spesielt.

### **Presiseringer mht regnskapsprinsipper:**

#### **Inntektsføring**

Inntektsføring ved salg av varer skjer på leveringstidspunktet.

#### **Anleggsmidler**

Lineære avskrivninger over driftsmidlenes forventede økonomiske levetid er lagt til grunn ved beregning av avskrivningsbeløp.

#### **Vedlikehold / påkostning**

Utgifter som påløper for å opprettholde eiendommenes kvalitetsnivå, kostnadsføres når de påløper. Utgifter som påløper for å bringe eiendommen tilbake til standarden ved vårt kjøp av eiendommen (tatt hensyn til bygningsteknisk utvikling fram til i dag) kostnadsføres direkte. Utgifter som representerer en standardheving av eiendommen ut over standarden ved vårt kjøp, tillegges kostpris, dvs. balanseføres.

#### **Råvarer**

Ved beregning av anskaffelseskost, er gjennomsnittlig anskaffelseskost lagt til grunn. Ved beregning av virkelig verdi er gjenanskaffelseskost anvendt som en tilnærming til virkelig verdi.

#### **Fordringer**

Kundefordringer og andre fordringer føres opp i balansen til pålydende etter fradrag for avsetning til påregnelig tap. Avsetning til påregnelig tap gjøres på grunnlag av en individuell vurdering av de enkelte fordringene. I tillegg gjøres det for øvrige kundefordringer en uspesifisert avsetning for å dekke antatt tap.

Andre fordringer er også gjenstand for en tilsvarende vurdering.

#### **Skatt**

Skattekostnaden i resultatregnskapet omfatter periodens betalbare skatt som blir utlignet og forfaller til betaling i neste regnskapsår, i tillegg til endring i utsatt skatt. Utsatt skatt er beregnet med skattesatsen ved utgangen av regnskapsåret (22 %) på grunnlag av skattereduserende og skatteøkende midlertidige forskjeller som eksisterer mellom regnskapsmessige og skattemessige verdier. I beregningen er det også medtatt ligningsmessig framførbart underskudd ved regnskapsårets utgang. Skatteøkende og skattereduserende midlertidige forskjeller som reverserer eller kan reversere i samme periode er utlignet og nettoført.

#### **Pensjonsforpliktelser**

Selskapet har pensjonsavtale gjennom en forsikringsavtale. Pensjonsforpliktelser og pensjonsmidlene er ikke oppført i regnskapet. Årets betalte premie er bokført i resultatregnskapet.



Frog Olsen AS

## Noter 2021

### Note 1 - Lønnskostnad

	I år	I fjor
Lønn	693 022	1 146 382
Andre lønnsrelaterte ytelser	5 494	18 055
Arbeidsgiveravgift	5 876	0
<b>Totalt</b>	<b>704 392</b>	<b>1 164 437</b>

Gjennomsnitt antall ansatte i løpet av året er to.

### Note 2 - Avskrivning på varige driftsmidler

#### Avskrivningstabell

	Tomter bygni og annen fast	Maskiner og a	Skip rigger fly og lignen	Driftsløse inventar ver	
Ansk.kost pr. 1/1	378 696	1 015 999	2 473 749	1 795 821	5 664 265
+ Tilgang	45 023	0	389 782	81 701	516 506
- Avgang	0	0	0	0	0
Ansk.kost pr. 31/12	423 719	1 015 999	2 863 531	1 877 522	6 180 771
Oppskr. 01.01	0	0	0	0	0
- Avgang	0	0	0	0	0
Oppskr. 31.12	0	0	0	0	0
Akk.av/nedskr. pr 1/1	77 512	397 320	1 917 553	1 420 906	3 813 291
+ Ord. avskrivninger	26 782	120 400	91 400	97 921	336 504
+ Avskr. på oppskrivn.	0	0	0	0	0
- Tilb.f. avskrivning	0	0	0	0	0
+ Ekstraord nedskrivn.	0	0	0	0	0
Akk.av/nedskr. 31/12	104 294	517 719	2 008 954	1 518 828	4 149 795
Balansef. verdi 31/12	319 424	498 280	854 577	358 695	2 030 976
Prosentavskrivning	5-10	10-20	10-20	10-33	



Frog Olsen AS

## Noter 2021

### Note 3 - Skattekostnad på ordinært resultat

#### Spesifikasjon av årets skattegrunnlag:

Resultat før skattekostnader	-234 654
+ Permanente og andre forskjeller	0
+ Endring i midlertidige forskjeller	1 767 114
<b>= Inntekt</b>	<b>1 532 460</b>

#### Spesifikasjon av årets skattekostnad:

Beregnet skatt av årets resultat	337 141
<b>= Sum betalbar skatt</b>	<b>337 141</b>
+/- Endring i utsatt skatt (regnskapsført)	-388 765
+/- Endring i utsatt skattefordel (regnskapsført)	0
<b>= Ordinær skattekostnad</b>	<b>-51 624</b>
Skattesats i inntektsåret	22

#### Betalbar skatt i balansen består av

Sum betalbar skatt	337 141
<b>= Betalbar skatt i balansen</b>	<b>337 141</b>

### Note 4 - Skattekostnad på ordinært resultat

#### Utsatt skatt/utsatt skattefordel

	2021	2020
+ Driftsmidler inkl. goodwill	-2 293	-76 845
+ Gevinst- og tapskonto	7 366 662	9 208 328
<b>= Grunnlag utsatt skatt</b>	<b>7 364 369</b>	<b>9 131 483</b>
<b>Utsatt skatt</b>	<b>1 620 161</b>	<b>2 008 926</b>



Frog Olsen AS

## Noter 2021

### Note 5 - Skattekostnad på ordinært resultat

#### Midlertidige forskjeller som påvirker betalbar skatt

	2021	2020	Endring
+ Driftsmidler inkl. goodwill	-2 293	-76 845	-74 552
+ Gevinst- og tapskonto	7 366 662	9 208 328	1 841 666
<b>Sum</b>	<b>7 364 369</b>	<b>9 131 483</b>	<b>1 767 114</b>
<b>Endring midlertidige forskjeller som påvirker betalbar skatt</b>			<b>1 767 114</b>

### Note 6 - Annen innskutt egenkapital

	Aksjekapital / selskapskapital	Overkurs	Annen egenkapital	Sum egenkapital
Pr 1.1.	30 000	0	8 433 271	8 463 271
-Til årets resultat			-183 030	-183 030
+/-Andre transaksjoner:	0	0	-620 000	-620 000
<b>Pr 31.12.</b>	<b>30 000</b>	<b>0</b>	<b>7 630 241</b>	<b>7 660 241</b>

Selskapet hadde i 2019 skattefri omdanning der Frog Olsen ANS ble fusjonert inn i Frog Olsen AS.

### Note 7 - Kundefordringer

Selskapets kundefordringer er vurdert til pålydende.

Kundefordringer pålydende	0
Avsetning til tap på krav	0
<b>Netto kundefordringer</b>	<b>0</b>

### Note 8 - Bankinnskudd, kontanter o.l.

Skattetrekkinnskudd utgjør pr 31.12. i år kr 31 882.



Frog Olsen AS

## Noter 2021

### Note 9 - Selskapskapital

Selskapet har 300 aksjer pålydende kr 100 pr. aksje, samlet aksjekapital utgjør kr 30 000.

Selskapet har 2 aksjonærer, som begge eier mer enn 5 % av aksjene:

Navn	Antall	Eierandel
Trond Olsen	153	51,00 %
Hilde Frog	147	49,00 %

Aksjer eid av selskapets tillitsvalgte:

	Antall	Eierandel
Daglig leder	147	49,00 %
Medlemmer av styret	300	100,00 %

### Note 10 - Vurdering om fortsatt drift

Forutsetningen for fortsatt drift er lagt til grunn ved utarbeidelsen av årsregnskapet for 2021.

### Note 11 - Gjeld til kredittinstitusjoner

	I år	I fjor
<b>Pantesikret gjeld</b>		
<b>Langsiktig gjeld</b>		
Gjeld til kredittinstitusjoner	777 829	1 064 094
<b>Pantsatte eiendeler (balanseførte verdier):</b>		
Kunder	0	0
Driftsløsøre	1 711 552	1 549 791
<b>Sum pantsatte eiendeler</b>	<b>1 711 552</b>	<b>1 549 791</b>

Gjeldspost med forfall senere enn 5 år fra balansedagen kr 233 461



Åfjord  
Øvre Årnes 2A  
7170 Åfjord  
Tlf. 72 53 16 22

Rissa  
Rådhusvn. 20  
7100 Rissa  
Tlf. 73 85 10 20

Ørland  
Yrjars gt. 24  
7130 Brekstad  
Tlf. 72 51 31 20

Til generalforsamlingen i Frog Olsen AS

## Uavhengig revisors beretning

### Konklusjon

Vi har revidert Frog Olsen AS sitt årsregnskap som viser et underskudd på kr 183 030,-. Årsregnskapet består av balanse per 31. desember 2021, resultatregnskap for regnskapsåret avsluttet per denne datoen og noter til årsregnskapet, herunder et sammendrag av viktige regnskapsprinsipper.

Etter vår mening

- oppfyller årsregnskapet gjeldende lovkrav, og
- gir årsregnskapet et rettviseende bilde av selskapets finansielle stilling per 31. desember 2021 og av dets resultat for regnskapsåret avsluttet per denne datoen i samsvar med regnskapslovens regler og god regnskapsskikk i Norge.

### Grunnlag for konklusjonen

Vi har gjennomført revisjonen i samsvar med de internasjonale revisjonsstandardene International Standards on Auditing (ISA-ene). Våre oppgaver og plikter i henhold til disse standardene er beskrevet nedenfor under "Revisors oppgaver og plikter ved revisjonen av årsregnskapet". Vi er uavhengige av selskapet slik det kreves i lov, forskrift og International Code of Ethics for Professional Accountants (inkludert internasjonale uavhengighetsstandarder) utstedt av the International Ethics Standards Board for Accountants (IESBA-reglene), og vi har overholdt våre øvrige etiske forpliktelser i samsvar med disse kravene. Innhentet revisjonsbevis er etter vår vurdering tilstrekkelig og hensiktsmessig som grunnlag for vår konklusjon.

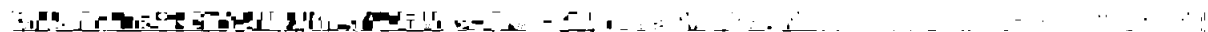
### Ledelsens ansvar for årsregnskapet

Ledelsen (styret og daglig leder) er ansvarlig for å utarbeide årsregnskapet og for at det gir et rettviseende bilde i samsvar med regnskapslovens regler og god regnskapsskikk i Norge. Ledelsen er også ansvarlig for slik intern kontroll som den finner nødvendig for å kunne utarbeide et årsregnskap som ikke inneholder vesentlig feilinformasjon, verken som følge av misligheter eller utilsiktede feil.

Ved utarbeidelsen av årsregnskapet må ledelsen ta standpunkt til selskapets evne til fortsatt drift og opplyse om forhold av betydning for fortsatt drift. Forutsetningen om fortsatt drift skal legges til grunn for årsregnskapet så lenge det ikke er sannsynlig at virksomheten vil bli avvirket.

### Revisors oppgaver og plikter ved revisjonen av årsregnskapet

Vårt mål er å oppnå betryggende sikkerhet for at årsregnskapet som helhet ikke inneholder vesentlig feilinformasjon, verken som følge av misligheter eller utilsiktede feil, og å avgi en revisjonsberetning som inneholder vår konklusjon. Betryggende sikkerhet er en høy grad av sikkerhet, men ingen garanti for at en revisjon utført i samsvar med ISA-ene, alltid vil avdekke vesentlig feilinformasjon som eksisterer. Feilinformasjon kan oppstå som følge av misligheter eller utilsiktede feil. Feilinformasjon blir vurdert som vesentlig dersom den enkeltvis eller samlet med rimelighet kan forventes å påvirke økonomiske beslutninger som brukerne foretar basert på årsregnskapet.



Ansvarlige revisorer:

Stig-Roar Guttelvik

Henrik Jønvik

Ragnar Hoås

Systemrevisjon Fosen AS

Autorisert  
Regnskapsførerselskap

stigroar@systemrevisjon.no  
Mobil 994 65 932

henrik@systemrevisjon.no  
Mobil 981 11 952

ragnar@systemrevisjon.no  
Mobil 913 50 952

Org. nr. NO 980 545 717

Bankkto. 4213 08 91289

Medlemmer av  
Den norske Revisorforening

[www.systemrevisjon.no](http://www.systemrevisjon.no)



**Systemrevisjon Fosen AS**  
REVISJON OG ØKONOMISK RÅDGIVNING

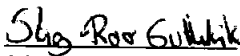
Åfjord  
Øvre Årnes 2A  
7170 Åfjord  
Tlf. 72 53 16 22

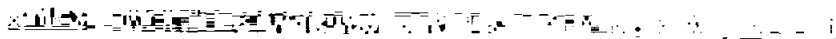
Rissa  
Rådhusvn. 20  
7100 Rissa  
Tlf. 73 85 10 20

Ørland  
Yrjars gt. 24  
7130 Brekstad  
Tlf. 72 51 31 20

For videre beskrivelse av revisors oppgaver og plikter vises det til:  
<https://revisorforeningen.no/revisjonsberetninger>

Åfjord, 29.06.2022  
Systemrevisjon Fosen AS

  
Stig-Roar Guttelvik  
statsautorisert revisor



Ansvarlige revisorer:

Stig-Roar Guttelvik

Henrik Jønvik

Ragnar Hoås

Autorisert  
Regnskapsførerselskap

stigroar@systemrevisjon.no  
Mobil 994 65 932

henrik@systemrevisjon.no  
Mobil 981 11 952

ragnar@systemrevisjon.no  
Mobil 913 50 952

Medlemmer av  
Den norske Revisorforening

Systemrevisjon Fosen AS  
Org. nr. NO 980 545 717  
Bankkto. 4213 08 91289

[www.systemrevisjon.no](http://www.systemrevisjon.no)