



## ÅRSREGNSKAPET FOR REGNSKAPSÅRET 2023 - GENERELL INFORMASJON

### Enheten

Organisasjonsnummer: 957 632 483  
Organisasjonsform: Aksjeselskap  
Foretaksnavn: FOLDSÆ AS  
Forretningsadresse: Hauggrend  
3870 FYRESDAL

### Regnskapsår

Årsregnskapets periode: 01.01.2023 - 31.12.2023

### Konsern

Morselskap i konsern: Nei

### Regnskapsregler

Regler for små foretak benyttet: Ja  
Benyttet ved utarbeidelsen av årsregnskapet til selskapet: Regnskapslovens alminnelige regler

### Årsregnskapet fastsatt av kompetent organ

Bekreftet av representant for selskapet: AKTIV ØKONOMISERVICE AS

Dato for fastsettelse av årsregnskapet: 30.06.2024

### Grunnlag for avgivelse

År 2023: Årsregnskapet er elektronisk innlevert  
År 2022: Tall er hentet fra elektronisk innlevert årsregnskap fra 2023

*Det er ikke krav til at årsregnskapet m.v. som sendes til Regnskapsregisteret er undertegnet. Kontrollen på at dette er utført ligger hos revisor/enhetens øverste organ. Sikkerheten ivaretas ved at innsender har rolle/rettighet for innsending av årsregnskapet via Altinn, og ved at det bekreftes at årsregnskapet er fastsatt av kompetent organ.*



Brønnøysundregistrene

# Brønnøysundregistrene Årsregnskap regnskapsåret 2023 for 957632483

---

Postadresse: 8910 Brønnøysund

Telefoner: Opplysningstelefonen 75 00 75 00 Telefaks 75 00 75 05

E-post: [firmapost@brreg.no](mailto:firmapost@brreg.no) Internett: [www.brreg.no](http://www.brreg.no)

Organisasjonsnummer: 974 760 673



### Resultatregnskap

Beløp i: NOK	Note	2023	2022
<b>RESULTATREKNESKAP</b>			
<b>Inntekter</b>			
Salgsinntekt		1 641 924	2 410 103
Annen driftsinntekt		816 980	159 290
<b>Sum inntekter</b>		<b>2 458 904</b>	<b>2 569 392</b>
<b>Kostnader</b>			
Varekostnad		190 845	1 369 887
Lønnskostnad	1		
Avskrivning av driftsmidler og immaterielle eiendeler	2	389 802	253 999
Annen driftskostnad	1	1 728 636	3 370 510
<b>Sum kostnader</b>		<b>2 309 283</b>	<b>4 994 396</b>
<b>Driftsresultat</b>		<b>149 621</b>	<b>-2 425 004</b>
<b>Finansinntekter og finanskostnader</b>			
Anna renteinntekt		64	1 875
Annen finansinntekt		2 138	9 000 000
<b>Sum finansinntekter</b>		<b>2 202</b>	<b>9 001 875</b>
Annan rentekostnad		469 136	335 415
Annen finanskostnad			646 853
<b>Sum finanskostnader</b>		<b>469 136</b>	<b>982 268</b>
<b>Netto finans</b>		<b>-466 934</b>	<b>8 019 607</b>
<b>Ordinært resultat før skattekostnad</b>		<b>-317 313</b>	<b>5 594 603</b>
Skattekostnad på resultat	3		
<b>Ordinært resultat etter skattekostnad</b>		<b>-317 313</b>	<b>5 594 603</b>
<b>Årsresultat</b>	4	<b>-317 313</b>	<b>5 594 603</b>
<b>Årsresultat etter minoritetsinteresser</b>		<b>-317 313</b>	<b>5 594 603</b>
<b>Totalresultat</b>		<b>-317 313</b>	<b>5 594 603</b>



## Resultatregnskap

<b>Beløp i: NOK</b>	<b>Note</b>	<b>2023</b>	<b>2022</b>
<b>Overføringar og disponeringar</b>			
Udekt tap			4 816 830
Avsatt til annen egenkapital			177 773
Overført fra annen egenkapital		-317 313	
<b>Sum overføringar og disponeringar</b>		<b>-317 313</b>	<b>4 994 603</b>



### Balanse

Beløp i: NOK	Note	2023	2022
<b>BALANSE - EIGEDELAR</b>			
<b>Anleggsmiddel</b>			
<b>Immaterielle egedelar</b>			
Konsesjoner, patenter o.l.		142 500	145 000
Utsett skattefordel	3		
<b>Sum immaterielle egedelar</b>		<b>142 500</b>	<b>145 000</b>
<b>Varige driftsmiddel</b>			
Tomter, bygninger o.a. fast eiendom	2	6 643 806	5 815 110
Maskiner og anlegg	2	2 266 897	2 315 629
Skip og flytende installasjoner	2		
Driftsløsøre, inventar o.a. utstyr	2		
<b>Sum varige driftsmiddel</b>	2	<b>8 910 703</b>	<b>8 130 739</b>
<b>Finansielle anleggsmiddel</b>			
Investeringer i aksjer og andeler		36 074	36 074
Andre langsiktige fordringer	5		
<b>Sum finansielle anleggsmiddel</b>		<b>36 074</b>	<b>36 074</b>
<b>Sum anleggsmiddel</b>		<b>9 089 277</b>	<b>8 311 813</b>
<b>Omløpsmiddel</b>			
<b>Varer</b>			
<b>Sum varer</b>		<b>317 800</b>	<b>40 200</b>
<b>Krav</b>			
Kundefordringer		-25 618	
Andre kortsiktige fordringer	5	1 993 148	1 303 037
<b>Sum krav</b>	5	<b>1 967 530</b>	<b>1 303 037</b>
<b>Investeringar</b>			
Andre finansielle instrumenter		12 000	12 000
<b>Sum investeringar</b>		<b>12 000</b>	<b>12 000</b>
<b>Bankinnskot, kontantar og liknande</b>			
Bankinnskudd, kontanter o.l.		249 641	2 247 290



### Balanse

Beløp i: NOK	Note	2023	2022
Sum bankinnskott, kontantar og liknande		249 641	2 247 290
Sum omløpsmiddel		2 546 971	3 602 526
<b>SUM EIGEDLAR</b>		<b>11 636 248</b>	<b>11 914 339</b>
<b>BALANSE - EIGENKAPITAL OG GJELD</b>			
<b>Eigenkapital</b>			
<b>Innskoten eigenkapital</b>			
Aksjekapital		2 597 700	2 597 700
<b>Sum innskoten eigenkapital</b>		<b>2 597 700</b>	<b>2 597 700</b>
<b>Opptent eigenkapital</b>			
Annen egenkapital	6	237 901	55 214
Udisponert resultat			600 000
<b>Sum opptent eigenkapital</b>		<b>237 901</b>	<b>655 214</b>
<b>Sum eigenkapital</b>	4	<b>2 835 601</b>	<b>3 252 914</b>
<b>Gjeld</b>			
<b>Langsiktig gjeld</b>			
Utsett skatt	3		
<b>Anna langsiktig gjeld</b>			
Gjeld til kredittinstitusjonar	5	6 735 802	7 159 473
Langsiktig konserngjeld	5		
<b>Sum anna langsiktig gjeld</b>		<b>6 735 802</b>	<b>7 159 473</b>
<b>Sum langsiktig gjeld</b>		<b>6 735 802</b>	<b>7 159 473</b>
<b>Kortsiktig gjeld</b>			
Gjeld til kredittinstitusjoner		225 356	283 390
Leverandørgjeld		740 985	170 987
Betalbar skatt	3		
Skyldig offentlige avgifter			-62 466
Annen kortsiktig gjeld		1 098 504	1 110 041
<b>Sum kortsiktig gjeld</b>		<b>2 064 845</b>	<b>1 501 953</b>



## Balanse

<b>Beløp i: NOK</b>	<b>Note</b>	<b>2023</b>	<b>2022</b>
Sum gjeld		8 800 647	8 661 425
<b>SUM EIGENKAPITAL OG GJELD</b>		<b>11 636 248</b>	<b>11 914 339</b>



## Brønnøysundregistrene

### ÅRSREGNSKAP FOR REGNSKAPSÅRET 2023 - GENERELL INFORMASJON

Journalnummer: 2024 669456

#### Enheten

Organisasjonsnummer: 957 632 483  
Organisasjonsform: Aksjeselskap  
Foretaksnavn: FOLDSØ AS  
Forretningsadresse: Hauggrend  
3870 FYRESDAL

#### Regnskapsår

Årsregnskapets periode: 01.01.2023 - 31.12.2023

#### Konsern

Morselskap i konsern: Nei

#### Regnskapsregler

Regler for små foretak benyttet: Ja  
Benyttet ved utarbeidelsen av  
årsregnskapet til selskapet: Regnskapslovens alminnelige regler

#### Årsregnskapet fastsatt av kompetent organ

Bekreftet av representant for selskapet: AKTIV ØKONOMISERVICE AS  
Dato for fastsettelse av årsregnskapet: 30.06.2024

#### Revisjon

Selskapet har besluttet at årsregnskapet  
ikke skal revideres: Ja  
Årsregnskapet er utarbeidet av ekstern  
autorisert regnskapsfører: Ja  
Ekstern autorisert regnskapsfører har i  
løpet av regnskapsåret bistått ved den  
løpende regnskapsføringen eller utført  
andre tjenester for selskapet enn å  
utarbeide årsregnskapet: Ja

#### Grunnlag for avgivelse

År 2023: Årsregnskap er elektronisk innlevert.  
År 2022: Tall er hentet fra elektronisk innlevert årsregnskap fra 2023.

*Det er ikke krav til at årsregnskapet m.v. som sendes til Regnskapsregisteret er undertegnet. Kontrollen på at dette er utført ligger hos revisor/enhetens øverste organ. Sikkerheten ivaretas ved at innsender har rolle/rettighet for innsending av årsregnskapet via Altinn, og ved at det bekreftes at årsregnskapet er fastsatt av kompetent organ.*

Brønnøysundregistrene, 24.07.2024

---

Brønnøysundregistrene  
Postadresse: Postboks 900, 8910 Brønnøysund  
Telefon: 75 00 75 00  
E-post: firmapost@brreg.no Internett: www.brreg.no  
Organisasjonsnummer: 974 760 673



Organisasjonsnr: 957 632 483  
FOLDSE AS

## RESULTATREGNSKAP

<b>Beløp i: NOK</b>	<b>Note</b>	<b>2023</b>	<b>2022</b>
<b>RESULTATREKNESKAP</b>			
<b>Inntekter</b>			
Salgsinntekt		1 641 924	2 410 103
Annen driftsinntekt		816 980	159 290
<b>Sum inntekter</b>		<b>2 458 904</b>	<b>2 569 392</b>
<b>Kostnader</b>			
Varekostnad		190 845	1 369 887
Lønnskostnad	1		
Avskrivning av driftsmidler og immaterielle eiendeler	2	389 802	253 999
Annen driftskostnad	1	1 728 636	3 370 510
<b>Sum kostnader</b>		<b>2 309 283</b>	<b>4 994 396</b>
<b>Driftsresultat</b>		<b>149 621</b>	<b>-2 425 004</b>
<b>Finansinntekter og finanskostnader</b>			
Anna renteinntekt		64	1 875
Annen finansinntekt		2 138	9 000 000
<b>Sum finansinntekter</b>		<b>2 202</b>	<b>9 001 875</b>
Annan rentekostnad		469 136	335 415
Annen finanskostnad			646 853
<b>Sum finanskostnader</b>		<b>469 136</b>	<b>982 268</b>
<b>Netto finans</b>		<b>-466 934</b>	<b>8 019 607</b>
<b>Ordinært resultat før skattekostnad</b>		<b>-317 313</b>	<b>5 594 603</b>
Skattekostnad på resultat	3		
<b>Ordinært resultat etter skattekostnad</b>		<b>-317 313</b>	<b>5 594 603</b>
<b>Årsresultat</b>	4	<b>-317 313</b>	<b>5 594 603</b>
<b>Årsresultat etter minoritetsinteresser</b>		<b>-317 313</b>	<b>5 594 603</b>
<b>Totalresultat</b>		<b>-317 313</b>	<b>5 594 603</b>
<b>Overføringer og disponeringar</b>			
Udekt tap			4 816 830
Avsatt til annen egenkapital			177 773
Overført fra annen egenkapital		-317 313	



Sum overføringer og  
disponeringar

-317 313

4 994 603



Organisasjonsnr: 957 632 483  
FOLDSE AS

## BALANSE

Beløp i: NOK	Note	2023	2022
<b>BALANSE - EIGEDELAR</b>			
<b>Anleggsmiddel</b>			
<b>Immaterielle egedelar</b>			
Konsesjoner, patenter o.l.		142 500	145 000
Utsett skattefordel	3		
<b>Sum immaterielle egedelar</b>		<b>142 500</b>	<b>145 000</b>
<b>Varige driftsmiddel</b>			
Tomter, bygninger o.a. fast eiendom	2	6 643 806	5 815 110
Maskiner og anlegg	2	2 266 897	2 315 629
Skip og flytende installasjoner	2		
Driftsløsøre, inventar o. a. utstyr	2		
<b>Sum varige driftsmiddel</b>	<b>2</b>	<b>8 910 703</b>	<b>8 130 739</b>
<b>Finansielle anleggsmiddel</b>			
Investeringer i aksjer og andeler		36 074	36 074
Andre langsiktige fordringer	5		
<b>Sum finansielle anleggsmiddel</b>		<b>36 074</b>	<b>36 074</b>
<b>Sum anleggsmiddel</b>		<b>9 089 277</b>	<b>8 311 813</b>
<b>Omløpsmiddel</b>			
<b>Varer</b>			
<b>Sum varer</b>		<b>317 800</b>	<b>40 200</b>
<b>Krav</b>			
Kundefordringer		-25 618	
Andre kortsiktige fordringer	5	1 993 148	1 303 037
<b>Sum krav</b>	<b>5</b>	<b>1 967 530</b>	<b>1 303 037</b>
<b>Investeringar</b>			
Andre finansielle instrumenter		12 000	12 000
<b>Sum investeringar</b>		<b>12 000</b>	<b>12 000</b>
<b>Bankinnskot, kontantar og liknande</b>			
Bankinnskudd, kontanter o. l.		249 641	2 247 290
<b>Sum bankinnskot, kontantar og liknande</b>		<b>249 641</b>	<b>2 247 290</b>



Sum omløpsmiddel		2 546 971	3 602 526
<b>SUM EIGEDLAR</b>		<b>11 636 248</b>	<b>11 914 339</b>
<b>BALANSE - EIGENKAPITAL OG GJELD</b>			
<b>Eigenkapital</b>			
<b>Innskoten egenkapital</b>			
Aksjekapital		2 597 700	2 597 700
<b>Sum innskoten egenkapital</b>		<b>2 597 700</b>	<b>2 597 700</b>
<b>Opptent egenkapital</b>			
Annen egenkapital	6	237 901	55 214
Udisponert resultat			600 000
<b>Sum opptent egenkapital</b>		<b>237 901</b>	<b>655 214</b>
<b>Sum egenkapital</b>	<b>4</b>	<b>2 835 601</b>	<b>3 252 914</b>
<b>Gjeld</b>			
<b>Langsiktig gjeld</b>			
Utsett skatt	3		
<b>Anna langsiktig gjeld</b>			
Gjeld til kredittinstitusjonar	5	6 735 802	7 159 473
Langsiktig konserngjeld	5		
<b>Sum anna langsiktig gjeld</b>		<b>6 735 802</b>	<b>7 159 473</b>
<b>Sum langsiktig gjeld</b>		<b>6 735 802</b>	<b>7 159 473</b>
<b>Kortsiktig gjeld</b>			
Gjeld til kredittinstitusjoner		225 356	283 390
Leverandørgjeld		740 985	170 987
Betalbar skatt	3		
Skyldig offentlige avgifter			-62 466
Annen kortsiktig gjeld		1 098 504	1 110 041
<b>Sum kortsiktig gjeld</b>		<b>2 064 845</b>	<b>1 501 953</b>
<b>Sum gjeld</b>		<b>8 800 647</b>	<b>8 661 425</b>
<b>SUM EIGENKAPITAL OG GJELD</b>		<b>11 636 248</b>	<b>11 914 339</b>



Organisasjonsnr: 957 632 483  
FOLDSE AS

NOTEOPPLYSNINGER - SELSKAP - alle poster oppgitt i hele tall

## Note

Tal på årsverk i regnskapsåret  
0.00

Sum Beløp

Balanseført verdi 31.12. Varige driftsmiddel Immaterielle eigned.

## Konsernregnskap

Morselskapet sitt navn

Forretningskontor for morselskapet

Grunn til at dotterselskap ikke er tatt med i konsolideringa

Samla beløp - tilknytt selskap Årets Fjorårets

Samla beløp - føretak i samme konsern Årets Fjorårets

Samla beløp - føretak i samme konsern Årets Fjorårets

Samla beløp - felles kontrollert verksemd Årets Fjorårets

Pantstillinger Beløp

Behaldning av egne aksjar Tal på aksjar Pålydande Andel av aksjek.



BankID Signing  
WILLY SKJEGGERUD  
2024-07-10



# Årsregnskap 2023

## Foldsæ AS

Resultatregnskap  
Balanse  
Noter til regnskapet




Org.nr.: 957 632 483



## RESULTATREGNSKAP

### FOLDSÆ AS

DRIFTSINTEKTER OG DRIFTSKOSTNADER	Note	2023	2022
Salgsinntekt		1 641 924	2 410 103
Annen driftsinntekt		816 980	159 290
<b>Sum driftsinntekter</b>		<b>2 458 904</b>	<b>2 569 392</b>
Varekostnad		190 845	1 369 887
Avskrivning av driftsmidler og immaterielle eiendeler	2	389 802	253 999
Annen driftskostnad	1	1 728 636	3 370 510
<b>Sum driftskostnader</b>		<b>2 309 283</b>	<b>4 994 396</b>
<b>Driftsresultat</b>		<b>149 621</b>	<b>-2 425 004</b>
<b>FINANSINTEKTER OG FINANSKOSTNADER</b>			
Annen renteinntekt		64	1 875
Annen finansinntekt		2 138	9 000 000
Annen rentekostnad		469 136	335 415
Annen finanskostnad		0	646 853
<b>Resultat av finansposter</b>		<b>-466 934</b>	<b>8 019 607</b>
Resultat før skattekostnad		-317 313	5 594 603
<b>Årsresultat</b>	4	<b>-317 313</b>	<b>5 594 603</b>
<b>OVERFØRINGER</b>			
Avsatt til dekning av tidligere udekket tap		0	4 816 830
Avsatt til annen egenkapital		0	177 773
Overført fra annen egenkapital		317 313	0
<b>Sum overføringer</b>		<b>-317 313</b>	<b>4 994 603</b>



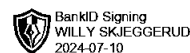
### BALANSE

#### FOLDSÆ AS

EIENDELER	Note	2023	2022
<b>ANLEGGSMIDLER</b>			
<b>IMMATERIELLE EIENDELER</b>			
Konsesjoner, patenter o.l.		142 500	145 000
<b>Sum immaterielle eiendeler</b>		<b>142 500</b>	<b>145 000</b>
<b>VARIGE DRIFTSMIDLER</b>			
Tomter, bygninger o.a. fast eiendom	2	6 643 806	5 815 110
Maskiner og anlegg	2	2 266 897	2 315 629
<b>Sum varige driftsmidler</b>	<b>2</b>	<b>8 910 703</b>	<b>8 130 739</b>
<b>FINANSIELLE ANLEGGSMIDLER</b>			
Investeringer i aksjer og andeler		36 074	36 074
<b>Sum finansielle anleggsmidler</b>		<b>36 074</b>	<b>36 074</b>
<b>Sum anleggsmidler</b>		<b>9 089 277</b>	<b>8 311 813</b>
<b>OMLØPSMIDLER</b>			
Lager av varer og annen beholdning		317 800	40 200
<b>FORDRINGER</b>			
Kundefordringer		-25 618	0
Andre kortsiktige fordringer	5	1 993 148	1 303 037
<b>Sum fordringer</b>	<b>5</b>	<b>1 967 530</b>	<b>1 303 037</b>
<b>INVESTERINGER</b>			
Andre finansielle instrumenter		12 000	12 000
<b>Sum investeringer</b>		<b>12 000</b>	<b>12 000</b>
Bankinnskudd, kontanter o.l.		249 641	2 247 290
<b>Sum omløpsmidler</b>		<b>2 546 971</b>	<b>3 602 526</b>
<b>Sum eiendeler</b>		<b>11 636 248</b>	<b>11 914 339</b>

FOLDSÆ AS

SIDE 3



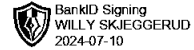
### BALANSE

#### FOLDSÆ AS

EGENKAPITAL OG GJELD	Note	2023	2022
<strong>EGENKAPITAL</strong>			
<strong>INNSKUTT EGENKAPITAL</strong>			
Aksjekapital		2 597 700	2 597 700
<strong>Sum innskutt egenkapital</strong>		<strong>2 597 700</strong>	<strong>2 597 700</strong>
<strong>OPPTJENT EGENKAPITAL</strong>			
Annen egenkapital	6	237 901	55 214
Udisponert resultat		0	600 000
<strong>Sum opptjent egenkapital</strong>		<strong>237 901</strong>	<strong>655 214</strong>
<strong>Sum egenkapital</strong>	<strong>4</strong>	<strong>2 835 601</strong>	<strong>3 252 914</strong>
<strong>GJELD</strong>			
<strong>AVSETNING FOR FORPLIKTELSER</strong>			
<strong>ANNEN LANGSIKTIG GJELD</strong>			
Gjeld til kredittinstitusjoner	5	6 735 802	7 159 473
<strong>Sum annen langsiktig gjeld</strong>		<strong>6 735 802</strong>	<strong>7 159 473</strong>
<strong>KORTSIKTIG GJELD</strong>			
Gjeld til kredittinstitusjoner		225 356	283 390
Leverandørgjeld		740 985	170 987
Skyldig offentlige avgifter		0	-62 466
Annen kortsiktig gjeld		1 098 504	1 110 041
<strong>Sum kortsiktig gjeld</strong>		<strong>2 064 845</strong>	<strong>1 501 953</strong>
<strong>Sum gjeld</strong>		<strong>8 800 647</strong>	<strong>8 661 425</strong>
<strong>Sum egenkapital og gjeld</strong>		<strong>11 636 248</strong>	<strong>11 914 339</strong>

30.06.2024  
Styret i Foldsæ AS

WILLY SKJEGGERUD  
styreleder



## Regnskapsprinsipper

Årsregnskapet er satt opp i samsvar med regnskapsloven og NRS 8 - God regnskapsskikk for små foretak.

### SKATT

Skattekostnaden i resultatregnskapet omfatter både periodens betalbare skatt og endring i utsatt skatt. Utsatt skatt er beregnet med 22 % på grunnlag av de midlertidige forskjeller som eksisterer mellom regnskapsmessige og skattemessige verdier, samt ligningsmessig underskudd til fremføring ved utgangen av regnskapsåret. Skatteøkende og skattereduserende midlertidige forskjeller som reverserer eller kan reverseres i samme periode er utlignet og nettoført.

### KLASSIFISERING OG VURDERING AV ANLEGGSMIDLER

Anleggsmidler omfatter eiendeler bestemt til varig eie og bruk for virksomheten. Anleggsmidler er vurdert til anskaffelseskost. Varige driftsmidler føres opp i balansen og avskrives lineært over driftsmidlets forventede økonomiske levetid. Levetid fremkommer av de avskrivningssatsene som er angitt i noteopplysningene. Varige driftsmidler nedskrives til virkelig verdi ved verdifall som forventes ikke å være av forbigående art. Nedskrivninger blir reversert når grunnlaget for nedskrivningen ikke lenger finnes å være til stede. Langsiktig gjeld er gjeld som ikke faller inn under definisjonen av kortsiktig gjeld..

### KLASSIFISERING OG VURDERING AV OMLØPSMIDLER

Omløpsmidler og kortsiktig gjeld omfatter normalt poster som forfaller til betaling innen ett år etter balansedagen, samt poster som knytter seg til varekretsløpet. Omløpsmidler vurderes til laveste verdi av anskaffelseskost og virkelig verdi.

### VARER

Varer er vurdert til det laveste av anskaffelseskost og netto salgsverdi.

### FORDRINGER

Kundefordringer og andre fordringer oppføres til pålydende etter fradrag for avsetning til forventet tap. Avsetning til tap gjøres på grunnlag av en individuell vurdering av de enkelte fordringene.



## Note 1 Antall ansatte

Selskapet har i 2023 sysselsatt 0 årsverk.

## Note 2 Anleggsmidler

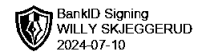
	Bygninger og tomter	Maskiner og anlegg	Konsesjoner, patenter, lisenser o.l	Sum
Anskaffelseskost pr. 01.01.23	8 442 160	2 581 979	150 000	11 174 139
+ Tilgang kjøpte driftsmidler	951 430	1 958 967		2 910 397
- Avgang i året		1 743 131		1 743 131
= <b>Anskaffelseskost 31.12.23</b>	<b>9 393 590</b>	<b>2 797 815</b>	<b>150 000</b>	<b>12 341 405</b>
Akkumulerte avskrivninger 31.12.23	2 749 784	530 918	7 500	3 288 202
= <b>Bokført verdi 31.12.23</b>	<b>6 643 806</b>	<b>2 266 897</b>	<b>142 500</b>	<b>9 053 203</b>
Årets ordinære avskrivninger	122 734	264 568	2 500	389 802
Økonomisk levetid	0-50 år	5-50 år	60 år	
Avskrivningsplan	saldo 0%			

Selskapet benytter lineære avskrivninger. Den økonomiske levetiden for de forskjellige anleggsmidlene er beregnet til:

- Fallrettigheter; 60 år
- Bygninger og annen eiendom; 20-50 år
- Driftsløsøre mm; 5-10 år

## Note 3 Skatt

Årets skattekostnad	2023	2022
Resultatført skatt på ordinært resultat:		
Betalbar skatt	0	0
Endring i utsatt skattefordel	0	0
<b>Skattekostnad ordinært resultat</b>	<b>0</b>	<b>0</b>
Skattepliktig inntekt:		
Resultat før skatt	-317 313	5 594 603
Permanente forskjeller	0	-8 353 147
Endring i midlertidige forskjeller	-784 999	-436 646
<b>Skattepliktig inntekt</b>	<b>-1 102 312</b>	<b>-3 195 190</b>



Betalbar skatt i balansen:

Betalbar skatt på årets resultat 0 0

**Sum betalbar skatt i balansen 0 0**

Skatteeffekten av midlertidige forskjeller og underskudd til fremføring som har gitt opphav til utsatt skatt og utsatte skattefordeler, spesifisert på typer av midlertidige forskjeller

	2023	2022	Endring
Varige driftsmidler	-593 908	-1 378 907	-784 999
<b>Sum</b>	<b>-593 908</b>	<b>-1 378 907</b>	<b>-784 999</b>
Akkumulert fremførbart underskudd	-21 101 609	-19 999 297	1 102 312
Inngår ikke i beregningen av utsatt skatt	21 695 517	21 378 204	-317 313
<b>Utsatt skattefordel (22 %)</b>	<b>0</b>	<b>0</b>	<b>0</b>

I henhold til God regnskapsskikk for små foretak balanseføres ikke utsatt skattefordel.

#### Note 4 Egenkapital

	Aksjekapital	Overkurs	Annen Innskutt egenkapital	Annen egenkapital	Sum egenkapital
Pr. 31.12.2022	2 597 700	0	0	655 214	3 252 914
Årets resultat				-317 313	-317 313
Egenkapitalendring				-100 000	-100 000
<b>Pr 31.12.2023</b>	<b>2 597 700</b>	<b>0</b>	<b>0</b>	<b>237 901</b>	<b>2 835 601</b>

Forpliktelser og avsetninger vdr. Røyningsdammen har opphørt og avsetninger er fjernet fra balansen og ført mot EK.

#### Note 5 Fordringer og gjeld

Gjeld som er sikret ved pant utgjør kr. 7 159 473. Balanseført verdi av de pansatte eiendelene utgjør kr.6 044 969 hvorav kr 229.859 er motorvogn og kr 5 815 110 Eiendom.