



ÅRSREGNSKAPET FOR REGNSKAPSÅRET 2018 - GENERELL INFORMASJON

Enheten

Organisasjonsnummer: 970 987 894
Organisasjonsform: Aksjeselskap
Foretaksnavn: OSSPÅHJØRNET AS
Forretningsadresse: Sentrumsveien 65
8540 BALLANGEN

Regnskapsår

Årsregnskapets periode: 01.01.2018 - 31.12.2018

Konsern

Morselskap i konsern: Nei

Regnskapsregler

Regler for små foretak benyttet: Ja
Benyttet ved utarbeidelsen av årsregnskapet til selskapet: Regnskapslovens alminnelige regler

Årsregnskapet fastsatt av kompetent organ

Bekreftet av representant for selskapet: Eirik Almar Jenssen
Dato for fastsettelse av årsregnskapet: 28.05.2019

Grunnlag for avgivelse

År 2018: Årsregnskapet er elektronisk innlevert
År 2017: Tall er hentet fra elektronisk innlevert årsregnskap fra 2018

Det er ikke krav til at årsregnskapet m.v. som sendes til Regnskapsregisteret er undertegnet. Kontrollen på at dette er utført ligger hos revisor/enhetens øverste organ. Sikkerheten ivaretas ved at innsender har rolle/rettighet for innsending av årsregnskapet via Altinn, og ved at det bekreftes at årsregnskapet er fastsatt av kompetent organ.

Brønnøysundregistrene, 19.05.2021



Resultatregnskap

Beløp i: NOK	Note	2018	2017
RESULTATREGNSKAP			
Inntekter			
Salgsinntekt	1	1 713 888	2 109 497
Annen driftsinntekt		407 363	472 703
Sum inntekter		2 121 251	2 582 200
Kostnader			
Varekostnad		1 295 003	1 424 178
Lønnskostnad	3	761 658	561 650
Annen driftskostnad	3	491 526	428 981
Sum kostnader		2 548 187	2 414 809
Driftsresultat		-426 936	167 391
Finansinntekter og finanskostnader			
Annen renteinntekt		66	82
Annen finansinntekt		6 073	4 946
Sum finansinntekter		6 139	5 028
Annen rentekostnad		11 458	4 677
Annen finanskostnad		362	822
Sum finanskostnader		11 820	5 499
Netto finans		-5 681	-471
Ordinært resultat før skattekostnad		-432 617	166 921
Skattekostnad på ordinært resultat	1, 5		34 446
Ordinært resultat etter skattekostnad		-432 617	132 475
Årsresultat		-432 617	132 475
Årsresultat etter minoritetsinteresser		-432 617	132 475
Totalresultat		-432 617	132 475
Overføringer og disponeringer			



Resultatregnskap

Beløp i: NOK	Note	2018	2017
Overføringer til/fra annen egenkapital		-432 617	132 475
Sum overføringer og disponeringer		-432 617	132 475




Balanse

Beløp i: NOK	Note	2018	2017
BALANSE - EIENDELER			
Anleggsmidler			
Immaterielle eiendeler			
Finansielle anleggsmidler			
Investeringer i aksjer og andeler		13 160	13 160
Sum finansielle anleggsmidler		13 160	13 160
Sum anleggsmidler		13 160	13 160
Omløpsmidler			
Varer			
Sum varer	6	273 199	447 371
Fordringer			
Kundefordringer	1	1 247	4 128
Andre fordringer	1	77 721	21 007
Sum fordringer		78 969	25 135
Bankinnskudd, kontanter og lignende			
Bankinnskudd, kontanter og lignende	4	84 985	369 404
Sum bankinnskudd, kontanter og lignende		84 985	369 404
Sum omløpsmidler		437 152	841 910
SUM EIENDELER		450 312	855 070
BALANSE - EGENKAPITAL OG GJELD			
Egenkapital			
Innskutt egenkapital			
Selskapskapital	2	100 000	100 000
Sum innskutt egenkapital		100 000	100 000
Opptjent egenkapital			




Balanse

Beløp i: NOK	Note	2018	2017
Annen egenkapital		51 690	484 306
Sum opptjent egenkapital		51 690	484 306
Sum egenkapital		151 690	584 306
Sum langsiktig gjeld		0	0
Kortsiktig gjeld			
Gjeld til kredittinstitusjoner	6	104 264	
Leverandørgjeld		72 984	88 722
Betalbar skatt	1, 5		34 446
Skyldige offentlige avgifter		19 343	7 959
Annen kortsiktig gjeld		102 032	139 636
Sum kortsiktig gjeld		298 623	270 764
Sum gjeld		298 623	270 764
SUM EGENKAPITAL OG GJELD		450 312	855 070



Årsregnskap 2018
Osspåhjørnet AS

Resultatregnskap
Balanse
Noter til regnskapet



Org.nr. 970 987 894



RESULTATREGNSKAP

OSSPÅHJØRNET AS

DRIFTSINNEKTER OG DRIFTSKOSTNADER	Note	2018	2017
Salgsinntekt	1	1 713 888	2 109 497
Annen driftsinntekt		407 363	472 703
Sum driftsinntekter		2 121 251	2 582 200
Varekostnad		1 295 003	1 424 178
Lønnskostnad	3	761 658	561 650
Annen driftskostnad	3	491 526	428 981
Sum driftskostnader		2 548 187	2 414 809
Driftsresultat		-426 936	167 391
FINANSINNEKTER OG FINANSKOSTNADER			
Annen renteinntekt		66	82
Annen finansinntekt		6 073	4 946
Annen rentekostnad		11 458	4 677
Annen finanskostnad		362	822
Resultat av finansposter		-5 681	-471
Ordinært resultat før skattekostnad		-432 617	166 921
Skattekostnad på ordinært resultat	1, 5	0	34 446
Ordinært resultat		-432 617	132 475
Årsresultat		-432 617	132 475
OVERFØRINGER			
Avsatt til annen egenkapital		0	132 475
Overført fra annen egenkapital		432 617	0
Sum overføringer		-432 617	132 475



BALANSE

OSSPÅHJØRNET AS

EIENDELER	Note	2018	2017
ANLEGGSMIDLER			
FINANSIELLE DRIFTSMIDLER			
Investeringer i aksjer og andeler		13 160	13 160
Sum finansielle anleggsmidler		13 160	13 160
Sum anleggsmidler		13 160	13 160
OMLØPSMIDLER			
Lager av varer og annen beholdning	6	273 199	447 371
FORDRINGER			
Kundefordringer	1	1 247	4 128
Andre kortsiktige fordringer	1	77 721	21 007
Sum fordringer		78 969	25 135
Bankinnskudd, kontanter o.l.	4	84 985	369 404
Sum omløpsmidler		437 152	841 910
Sum eiendeler		450 312	855 070




BALANSE

OSSPÅHJØRNET AS

EGENKAPITAL OG GJELD	Note	2018	2017
INNSKUTT EGENKAPITAL			
Aksjekapital	2	100 000	100 000
Sum innskutt egenkapital		100 000	100 000
OPPTJENT EGENKAPITAL			
Annen egenkapital		51 690	484 306
Sum opptjent egenkapital		51 690	484 306
Sum egenkapital		151 690	584 306
GJELD			
KORTSIKTIG GJELD			
Gjeld til kredittinstitusjoner	6	104 264	0
Leverandørgjeld		72 984	88 722
Betalbar skatt	1, 5	0	34 446
Skyldig offentlige avgifter		19 343	7 959
Annen kortsiktig gjeld		102 032	139 636
Sum kortsiktig gjeld		298 623	270 764
Sum gjeld		298 623	270 764
Sum gjeld og egenkapital		450 312	855 070

Ballangen, 28.05.2019
Styret i Osspåhjørnet AS


Eirik Almar Jenssen
styreleder/daglig leder


Margareth Anna Jenssen
styremedlem



Noter 2018

Line Kiosk & Parfumeri AS

Note 1 Regnskapsprinsipper og virkning av prinsippendringer

Årsregnskapet er satt opp i samsvar med regnskapsloven og god regnskapsskikk for små foretak. Følgende regnskapsprinsipper er anvendt:

Driftsinntekter

Inntektsføring av salgsinntekt skjer ved inneværende måneds slutt.

Omløpsmidler/Kortsiktig gjeld

Omløpsmidler og kortsiktig gjeld omfatter normalt poster som forfaller til betaling innen ett år etter balansedagen, samt poster som knytter seg til varekretsløpet. Omløpsmidler vurderes til laveste verdi av anskaffelseskost og antatt virkelig verdi.

Anleggsmidler/Langsiktig gjeld

Anleggsmidler omfatter eiendeler bestemt til varig eie og bruk. Anleggsmidler er vurdert til anskaffelseskost. Varige driftsmidler balanseføres og avskrives over driftsmidlets økonomiske levetid.

Fordringer

Kundefordringer og andre fordringer oppføres til pålydende.

Skatt

Skattekostnaden i resultatregnskapet omfatter både periodens betalbare skatt og endring i utsatt skatt. Utsatt skatt er beregnet med 22% på grunnlag av de midlertidige forskjeller som eksisterer mellom regnskapsmessige og skattemessige verdier, samt ligningsmessig underskudd til fremføring ved utgangen av regnskapsåret. Skatteøkende og skattereduserende midlertidige forskjeller som reverserer eller kan reversere i samme periode er utlignet og nettoført.



Noter 2018

Line Kiosk & Parfymeri AS

Note 2 Antall aksjer, aksjeeiere m.v

Aksjekapitalen i Osspåhjørnet AS består av 100 aksjer pålydende kr 1.000.-. Det finnes kun en aksjeklasse. Aksjene eies av:

Eirik Jenssen 100 aksjer

Note 3 Lønnskostnader, antall ansatte, godtgjørelser, lån til ansatte m.m.

<u>Lønnskostnader</u>	<u>2018</u>	<u>2017</u>
Lønninger	707 188	517 784
Arbeidsgiveravgift	39 243	26 980
Pensjonskostnader	13 740	11 236
Andre ytelser	1 487	5 651
Sum	761 658	561 650

Gjennomsnittlig antall årsverk: 2

<u>Ytelser til ledende personer</u>	<u>Daglig leder</u>	<u>Styre honorar</u>
Lønn	0	0
Annen godtgjørelse	0	

Revisor

Selskapet har frasagt seg revisor fra og med regnskapsåret 2011. Regnskapet er derfor ikke revidert av godkjent revisorselskap.

OTP

Selskapet er forpliktet til å inneha en obligatorisk tjenstepensjonsordning for sine ansatte. Selskapet har kostnadsført kr 13.740,- til denne ordningen i 2018.



Noter 2018

Line Kiosk & Parfumeri AS

Note 4 Bundne midler

Av innestående i bank er kr. 19.344,- i bundne skattetrekksmidler.

Note 5 Skatt

<u>Årets skattekostnad</u>	<u>2018</u>	<u>2017</u>
Resultatført skatt på ordinært resultat:		
Betalbar skatt	0	34 446
Endring i utsatt skattefordel	0	0
Skattekostnad ordinært resultat	0	34 446
Skattepliktig inntekt:		
Ordinært resultat før skatt	-432 617	166 921
Permanente forskjeller	-5 757	-4 298
Endring i midlertidige forskjeller	0	45
Anvendelse av fremførbart underskudd	0	-19 144
Skattepliktig inntekt	-438 374	143 524
Betalbar skatt i balansen:		
Betalbar skatt på årets resultat	0	34 446
Sum betalbar skatt i balansen	0	34 446

Skatteeffekten av midlertidige forskjeller og underskudd til fremføring som har gitt opphav til utsatt skatt og utsatte skattefordeler, spesifisert på typer av midlertidige forskjeller:

	<u>2018</u>	<u>2017</u>	<u>Endring</u>
Akkumulert fremførbart underskudd	-438 374	0	438 374
Inngår ikke i beregningen av utsatt skatt	438 374	0	-438 374
Grunnlag for beregning av utsatt skatt	0	0	0
Utsatt skattefordel (22 % / 23 %)	0	0	0

I henhold til God regnskapsskikk for små foretak balanseføres ikke utsatt skattefordel.



Noter 2018

Line Kiosk & Parfymeri AS

Note 6 Pantstillelser og garantier m.v.

Gjeld som er sikret ved pant o.l.	2018	2017
Kassekreditt - Ofoten sparebank (Kredittmaksimum kr 300.000)	104 264	0
Sum	104 264	0

Balanseført verdi av eiendeler pantsatt for egen gjeld:

Varelager (pålydende 600.000)	273 199 447 371	
Driftstilbehør (pålydende 600.000)	0	0
Sum	273 199 447 371	

Garantiforpliktelser som ikke er regnskapsført:

Garantien er stilt overfor Norsk Tipping	140.000	140.000
Garantien er stilt overfor Norsk Rikstoto	50.000	50.000

Balanseført verdi av eiendeler pantsatt for garantiforpliktelse:

Samme som ved kassekreditt.