



## ÅRSREGNSKAPET FOR REGNSKAPSÅRET 2021 - GENERELL INFORMASJON

### Enheten

Organisasjonsnummer: 916 561 660  
Organisasjonsform: Aksjeselskap  
Foretaksnavn: ELEKTROINNOVASJON AS  
Forretningsadresse: Kværnerveien 3  
0192 OSLO

### Regnskapsår

Årsregnskapets periode: 01.01.2021 - 31.12.2021

### Konsern

Morselskap i konsern: Nei

### Regnskapsregler

Regler for små foretak benyttet: Ja  
Benyttet ved utarbeidelsen av årsregnskapet til selskapet: Regnskapslovens alminnelige regler

### Årsregnskapet fastsatt av kompetent organ

Bekreftet av representant for selskapet: Stian Østvik  
Dato for fastsettelse av årsregnskapet: 10.03.2022

### Grunnlag for avgivelse

År 2021: Årsregnskapet er elektronisk innlevert  
År 2020: Tall er hentet fra elektronisk innlevert årsregnskap fra 2021

*Det er ikke krav til at årsregnskapet m.v. som sendes til Regnskapsregisteret er undertegnet. Kontrollen på at dette er utført ligger hos revisor/enhetens øverste organ. Sikkerheten ivaretas ved at innsender har rolle/rettighet for innsending av årsregnskapet via Altinn, og ved at det bekreftes at årsregnskapet er fastsatt av kompetent organ.*

Brønnøysundregistrene, 27.06.2023



## Resultatregnskap

Beløp i: NOK	Note	2021	2020
<b>RESULTATREGNSKAP</b>			
<b>Inntekter</b>			
Salgsinntekt		6 902 008	5 806 164
Annen driftsinntekt		9 210	
<b>Sum inntekter</b>		<b>6 911 219</b>	<b>5 806 164</b>
<b>Kostnader</b>			
Varekostnad		2 282 582	1 821 735
Lønnskostnad	1	2 031 747	1 522 887
Avskrivning av driftsmidler og immaterielle eiendeler	2	36 406	59 589
Annen driftskostnad	1	931 937	747 861
<b>Sum kostnader</b>		<b>5 282 673</b>	<b>4 152 073</b>
<b>Driftsresultat</b>		<b>1 628 546</b>	<b>1 654 092</b>
<b>Finansinntekter og finanskostnader</b>			
Annen renteinntekt		203	390
Annen finansinntekt		1 730	70
<b>Sum finansinntekter</b>		<b>1 933</b>	<b>460</b>
Annen rentekostnad		9 360	6 795
Annen finanskostnad			172
<b>Sum finanskostnader</b>		<b>9 360</b>	<b>6 967</b>
<b>Netto finans</b>		<b>-7 427</b>	<b>-6 507</b>
<b>Ordinært resultat før skattekostnad</b>		<b>1 621 119</b>	<b>1 647 584</b>
Skattekostnad på ordinært resultat	3	365 762	364 734
<b>Ordinært resultat etter skattekostnad</b>		<b>1 255 357</b>	<b>1 282 850</b>
<b>Årsresultat</b>	4	<b>1 255 357</b>	<b>1 282 850</b>
<b>Årsresultat etter minoritetsinteresser</b>		<b>1 255 357</b>	<b>1 282 851</b>
<b>Totalresultat</b>		<b>1 255 357</b>	<b>1 282 851</b>



## Resultatregnskap

<b>Beløp i: NOK</b>	<b>Note</b>	<b>2021</b>	<b>2020</b>
<b>Overføringer og disponeringer</b>			
Ordinært utbytte		400 000	749 558
Tilleggsutbytte		533 292	
Ekstraordinært utbytte		800 000	
Avsatt til annen egenkapital			533 292
Overført fra annen egenkapital		-477 935	
<b>Sum overføringer og disponeringer</b>		<b>1 255 357</b>	<b>1 282 850</b>



## Balanse

Beløp i: NOK	Note	2021	2020
<b>BALANSE - EIENDELER</b>			
<b>Anleggsmidler</b>			
<b>Immaterielle eiendeler</b>			
Utsatt skattefordel	3		
<b>Varige driftsmidler</b>			
Tomter, bygninger o.a. fast eiendom	2		
Maskiner og anlegg	2		
Skip og flytende installasjoner	2		
Driftsløsøre, inventar o.a. utstyr	2	202 094	238 500
<b>Sum varige driftsmidler</b>	2	<b>202 094</b>	<b>238 500</b>
<b>Sum anleggsmidler</b>		<b>202 094</b>	<b>238 500</b>
<b>Omløpsmidler</b>			
<b>Varer</b>			
<b>Sum varer</b>		<b>127 357</b>	<b>74 737</b>
<b>Fordringer</b>			
Kundefordringer		1 215 741	747 703
Andre kortsiktige fordringer		66 095	68 853
<b>Sum fordringer</b>		<b>1 281 836</b>	<b>816 556</b>
<b>Bankinnskudd, kontanter og lignende</b>			
Bankinnskudd, kontanter o.l.		1 128 337	2 226 142
<b>Sum bankinnskudd, kontanter og lignende</b>		<b>1 128 337</b>	<b>2 226 142</b>
<b>Sum omløpsmidler</b>		<b>2 537 530</b>	<b>3 117 434</b>
<b>SUM EIENDELER</b>		<b>2 739 624</b>	<b>3 355 934</b>

## BALANSE - EGENKAPITAL OG GJELD

### Egenkapital

#### Innskutt egenkapital



## Balanse

<b>Beløp i: NOK</b>	<b>Note</b>	<b>2021</b>	<b>2020</b>
Aksjekapital	5	30 000	30 000
Beholdning av egne aksjer	5		
Overkurs			5 570
<b>Sum innskutt egenkapital</b>		<b>30 000</b>	<b>35 570</b>
<b>Opptjent egenkapital</b>			
Annen egenkapital		550 196	1 022 561
<b>Sum opptjent egenkapital</b>		<b>550 196</b>	<b>1 022 561</b>
<b>Sum egenkapital</b>	4	<b>580 196</b>	<b>1 058 131</b>
<b>Gjeld</b>			
<b>Langsiktig gjeld</b>			
Utsatt skatt	3		1 377
<b>Sum avsetninger for forpliktelser</b>			<b>1 377</b>
<b>Annen langsiktig gjeld</b>			
Gjeld til kredittinstitusjoner		207 764	264 036
<b>Sum annen langsiktig gjeld</b>		<b>207 764</b>	<b>264 036</b>
<b>Sum langsiktig gjeld</b>		<b>207 764</b>	<b>265 413</b>
<b>Kortsiktig gjeld</b>			
Leverandørgjeld		559 787	396 526
Betalbar skatt	3	367 139	364 164
Skyldig offentlige avgifter		415 080	400 630
Utbytte		400 000	749 558
Annen kortsiktig gjeld		209 657	121 512
<b>Sum kortsiktig gjeld</b>		<b>1 951 663</b>	<b>2 032 390</b>
<b>Sum gjeld</b>		<b>2 159 427</b>	<b>2 297 803</b>
<b>SUM EGENKAPITAL OG GJELD</b>		<b>2 739 624</b>	<b>3 355 934</b>



## Brønnøysundregistrene

### ÅRSREGNSKAP FOR REGNSKAPSÅRET 2021 - GENERELL INFORMASJON

Journalnummer: 2022 145837

#### Enheten

Organisasjonsnummer: 916 561 660  
Organisasjonsform: Aksjeselskap  
Foretaksnavn: ELEKTROINNOVASJON AS  
Forretningsadresse: Kværnerveien 3  
0192 OSLO

#### Regnskapsår

Årsregnskapets periode: 01.01.2021 - 31.12.2021

#### Konsern

Morselskap i konsern: Nei

#### Regnskapsregler

Regler for små foretak benyttet: Ja  
Benyttet ved utarbeidelsen av  
årsregnskapet til selskapet: Regnskapslovens alminnelige regler

#### Årsregnskapet fastsatt av kompetent organ

Bekreftet av representant for selskapet: Stian Østvik  
Dato for fastsettelse av årsregnskapet: 10.03.2022

#### Revisjon

Selskapet har besluttet at årsregnskapet  
ikke skal revideres: Ja  
Årsregnskapet er utarbeidet av ekstern  
autorisert regnskapsfører: Ja  
Ekstern autorisert regnskapsfører har i  
løpet av regnskapsåret bistått ved den  
løpende regnskapsføringen eller utført  
andre tjenester for selskapet enn å  
utarbeide årsregnskapet: Ja

#### Grunnlag for avgivelse

År 2021: Årsregnskap er elektronisk innlevert.  
År 2020: Tall er hentet fra elektronisk innlevert årsregnskap fra 2021.

*Det er ikke krav til at årsregnskapet m.v. som sendes til Regnskapsregisteret er undertegnet. Kontrollen på at dette er utført ligger hos revisor/enhetens øverste organ. Sikkerheten ivaretas ved at innsender har rolle/rettighet for innsending av årsregnskapet via Altinn, og ved at det bekreftes at årsregnskapet er fastsatt av kompetent organ.*

Brønnøysundregistrene, 14.03.2022

---

Brønnøysundregistrene  
Postadresse: Postboks 900, 8910 Brønnøysund  
Telefon: 75 00 75 00  
E-post: firmapost@brreg.no Internett: www.brreg.no  
Organisasjonsnummer: 974 760 673



Organisasjonsnr: 916 561 660  
ELEKTROINNOVASJON AS

## RESULTATREGNSKAP

<b>Beløp i: NOK</b>	<b>Note</b>	<b>2021</b>	<b>2020</b>
<b>RESULTATREGNSKAP</b>			
<b>Inntekter</b>			
Salgsinntekt		6 902 008	5 806 164
Annen driftsinntekt		9 210	
<b>Sum inntekter</b>		<b>6 911 219</b>	<b>5 806 164</b>
<b>Kostnader</b>			
Varekostnad		2 282 582	1 821 735
Lønnskostnad	1	2 031 747	1 522 887
Avskrivning av driftsmidler og immaterielle eiendeler	2	36 406	59 589
Annen driftskostnad	1	931 937	747 861
<b>Sum kostnader</b>		<b>5 282 673</b>	<b>4 152 073</b>
<b>Driftsresultat</b>		<b>1 628 546</b>	<b>1 654 092</b>
<b>Finansinntekter og finanskostnader</b>			
Annen renteinntekt		203	390
Annen finansinntekt		1 730	70
<b>Sum finansinntekter</b>		<b>1 933</b>	<b>460</b>
Annen rentekostnad		9 360	6 795
Annen finanskostnad			172
<b>Sum finanskostnader</b>		<b>9 360</b>	<b>6 967</b>
<b>Netto finans</b>		<b>-7 427</b>	<b>-6 507</b>
<b>Ordinært resultat før skattekostnad</b>			
<b>Skattekostnad på ordinært resultat</b>	3	<b>365 762</b>	<b>364 734</b>
<b>Ordinært resultat etter skattekostnad</b>		<b>1 255 357</b>	<b>1 282 850</b>
<b>Årsresultat</b>	4	<b>1 255 357</b>	<b>1 282 850</b>
<b>Årsresultat etter minoritetsinteresser</b>		<b>1 255 357</b>	<b>1 282 851</b>
<b>Totalresultat</b>		<b>1 255 357</b>	<b>1 282 851</b>
<b>Overføringer og disponeringer</b>			
Ordinært utbytte		400 000	749 558
Tilleggsutbytte		533 292	
Ekstraordinært utbytte		800 000	
Avsatt til annen egenkapital			533 292



Overført fra annen egenkapital	-477 935	
<b>Sum overføringer og disponeringer</b>	<b>1 255 357</b>	<b>1 282 850</b>



Organisasjonsnr: 916 561 660  
ELEKTROINNOVASJON AS

## BALANSE

<u>Beløp i: NOK</u>	<u>Note</u>	<u>2021</u>	<u>2020</u>
<b>BALANSE - EIENDELER</b>			
<b>Anleggsmidler</b>			
<b>Immaterielle eiendeler</b>			
Utsatt skattefordel	3		
<b>Varige driftsmidler</b>			
Tomter, bygninger o.a. fast eiendom	2		
Maskiner og anlegg	2		
Skip og flytende installasjoner	2		
Driftsløsøre, inventar o. a. utstyr	2	202 094	238 500
<b>Sum varige driftsmidler</b>	<b>2</b>	<b>202 094</b>	<b>238 500</b>
<b>Sum anleggsmidler</b>		<b>202 094</b>	<b>238 500</b>
<b>Omløpsmidler</b>			
<b>Varer</b>			
<b>Sum varer</b>		<b>127 357</b>	<b>74 737</b>
<b>Fordringer</b>			
Kundefordringer		1 215 741	747 703
Andre kortsiktige fordringer		66 095	68 853
<b>Sum fordringer</b>		<b>1 281 836</b>	<b>816 556</b>
<b>Bankinnskudd, kontanter og lignende</b>			
Bankinnskudd, kontanter o. l.		1 128 337	2 226 142
<b>Sum bankinnskudd, kontanter og lignende</b>		<b>1 128 337</b>	<b>2 226 142</b>
<b>Sum omløpsmidler</b>		<b>2 537 530</b>	<b>3 117 434</b>
<b>SUM EIENDELER</b>		<b>2 739 624</b>	<b>3 355 934</b>
<b>BALANSE - EGENKAPITAL OG GJELD</b>			
<b>Egenkapital</b>			
<b>Innskutt egenkapital</b>			
Aksjekapital	5	30 000	30 000
Beholdning av egne aksjer	5		
Overkurs			5 570
<b>Sum innskutt egenkapital</b>		<b>30 000</b>	<b>35 570</b>



<b>Opptjent egenkapital</b>			
Annen egenkapital		550 196	1 022 561
<b>Sum opptjent egenkapital</b>		<b>550 196</b>	<b>1 022 561</b>
<b>Sum egenkapital</b>	<b>4</b>	<b>580 196</b>	<b>1 058 131</b>
<b>Gjeld</b>			
<b>Langsiktig gjeld</b>			
Utsatt skatt	3		1 377
<b>Sum avsetninger for forpliktelseser</b>			<b>1 377</b>
<b>Annen langsiktig gjeld</b>			
Gjeld til kredittinstitusjoner		207 764	264 036
<b>Sum annen langsiktig gjeld</b>		<b>207 764</b>	<b>264 036</b>
<b>Sum langsiktig gjeld</b>		<b>207 764</b>	<b>265 413</b>
<b>Kortsiktig gjeld</b>			
Leverandørgjeld		559 787	396 526
Betalbar skatt	3	367 139	364 164
Skyldig offentlige avgifter		415 080	400 630
Utbytte		400 000	749 558
Annen kortsiktig gjeld		209 657	121 512
<b>Sum kortsiktig gjeld</b>		<b>1 951 663</b>	<b>2 032 390</b>
<b>Sum gjeld</b>		<b>2 159 427</b>	<b>2 297 803</b>
<b>SUM EGENKAPITAL OG GJELD</b>		<b>2 739 624</b>	<b>3 355 934</b>



Organisasjonsnr: 916 561 660  
ELEKTROINNOVASJON AS

NOTEOPPLYSNINGER - SELSKAP - alle poster oppgitt i hele tall

Note

Antall aksjer og aksjeeiere

Note

Antall årsverk i regnskapsåret


Virksomheten har hatt følgende antall årsverk:  
0.00


Omløpsmidler                      Startdato      Sluttdato      Endring


Skattemessig fremf.undersk. Startdato      Sluttdato      Endring

Kortsiktig gjeld                      Startdato      Sluttdato      Endring



 Legally signed by  
Bjørn Egil Knutsen  
2022-03-10

 Legally signed by  
Stian Østvik  
2022-03-10

 Legally signed by  
Kristian Sørum  
2022-03-11

# Årsregnskap 2021 Elektroinnovasjon AS

**Resultatregnskap  
Balanse  
Noter til regnskapet**

**Org.nr.: 916 561 660**



## Resultatregnskap Elektroinnovasjon AS

Driftsinntekter og driftskostnader	Note	2021	2020
Salgsinntekt		6 902 008	5 806 164
Annen driftsinntekt		9 210	0
<b>Sum driftsinntekter</b>		<b>6 911 219</b>	<b>5 806 164</b>
Varekostnad		2 282 582	1 821 735
Lønnskostnad	1	2 031 747	1 522 887
Avskrivning av driftsmidler og immaterielle eiendeler	2	36 406	59 589
Annen driftskostnad	1	931 937	747 861
<b>Sum driftskostnader</b>		<b>5 282 673</b>	<b>4 152 073</b>
<b>Driftsresultat</b>		<b>1 628 546</b>	<b>1 654 092</b>
<b>Finansinntekter og finanskostnader</b>			
Renteinntekt fra tilknyttet selskap		0	390
Annen renteinntekt		203	0
Annen finansinntekt		1 730	70
Rentekostnad til tilknyttet selskap		0	6 795
Annen rentekostnad		9 360	0
Annen finanskostnad		0	172
<b>Resultat av finansposter</b>		<b>-7 427</b>	<b>-6 507</b>
Ordinært resultat før skattekostnad		1 621 119	1 647 584
Skattekostnad på ordinært resultat	3	365 762	364 734
<b>Ordinært resultat</b>		<b>1 255 357</b>	<b>1 282 850</b>
<b>Årsresultat</b>	4	<b>1 255 357</b>	<b>1 282 850</b>
<b>Overføringer</b>			
Avsatt til utbytte		400 000	749 558
Tilleggsutbytte		533 292	0
Ekstraordinært utbytte		800 000	0
Avsatt til annen egenkapital		0	533 292
Overført fra annen egenkapital		477 935	0
<b>Sum overføringer</b>		<b>1 255 357</b>	<b>1 282 850</b>



## Balanse Elektroinnovasjon AS

Eiendeler	Note	2021	2020
<b>Anleggsmidler</b>			
<b>Immaterielle eiendeler</b>			
<b>Varige driftsmidler</b>			
Driftsløsøre, inventar o.a. utstyr	2	202 094	238 500
<b>Sum varige driftsmidler</b>	2	<u>202 094</u>	<u>238 500</u>
<b>Finansielle anleggsmidler</b>			
<b>Sum anleggsmidler</b>		<u>202 094</u>	<u>238 500</u>
<b>Omløpsmidler</b>			
Lager av varer og annen beholdning		127 357	74 737
<b>Fordringer</b>			
Kundefordringer		1 215 741	747 703
Andre kortsiktige fordringer		66 095	68 853
<b>Sum fordringer</b>		<u>1 281 836</u>	<u>816 556</u>
<b>Investeringer</b>			
Bankinnskudd, kontanter o.l.		1 128 337	2 226 142
<b>Sum omløpsmidler</b>		<u>2 537 530</u>	<u>3 117 434</u>
<b>Sum eiendeler</b>		<u>2 739 624</u>	<u>3 355 934</u>



## Balanse Elektroinnovasjon AS

Egenkapital og gjeld	Note	2021	2020
<b>Egenkapital</b>			
<b>Innskutt egenkapital</b>			
Aksjekapital	5	30 000	30 000
Overkurs		0	5 570
<b>Sum innskutt egenkapital</b>		<b>30 000</b>	<b>35 570</b>
<b>Opptjent egenkapital</b>			
Annen egenkapital		550 196	1 022 561
<b>Sum opptjent egenkapital</b>		<b>550 196</b>	<b>1 022 561</b>
<b>Sum egenkapital</b>	<b>4</b>	<b>580 196</b>	<b>1 058 131</b>
<b>Gjeld</b>			
<b>Avsetning for forpliktelser</b>			
Utsatt skatt	3	0	1 377
<b>Sum avsetning for forpliktelser</b>		<b>0</b>	<b>1 377</b>
<b>Annen langsiktig gjeld</b>			
Gjeld til kredittinstitusjoner		207 764	264 036
<b>Sum annen langsiktig gjeld</b>		<b>207 764</b>	<b>264 036</b>
<b>Kortsiktig gjeld</b>			
Leverandørgjeld		559 787	396 526
Betalbar skatt	3	367 139	364 164
Skyldig offentlige avgifter		415 080	400 630
Utbytte		400 000	749 558
Annen kortsiktig gjeld		209 657	121 512
<b>Sum kortsiktig gjeld</b>		<b>1 951 663</b>	<b>2 032 390</b>
<b>Sum gjeld</b>		<b>2 159 427</b>	<b>2 297 803</b>
<b>Sum egenkapital og gjeld</b>		<b>2 739 624</b>	<b>3 355 934</b>

10.03.2022  
Styret i Elektroinnovasjon AS

Stian Østvik  
styremedlem/daglig leder

Kristian Sørum Holte  
styremedlem

Bjørn egil Knutsen  
styreleder



## Regnskapsprinsipper

Årsregnskapet er satt opp i samsvar med regnskapsloven og NRS 8 - God regnskapsskikk for små foretak.

### Driftsinntekter

Inntektsføring ved salg av varer skjer på leveringstidspunktet. Tjenester inntektsføres etter hvert som de leveres.

### Skatt

Skattekostnaden i resultatregnskapet omfatter både periodens betalbare skatt og endring i utsatt skatt. Utsatt skatt er beregnet med 22 % på grunnlag av de midlertidige forskjeller som eksisterer mellom regnskapsmessige og skattemessige verdier, samt ligningsmessig underskudd til fremføring ved utgangen av regnskapsåret. Skatteøkende og skattereduserende midlertidige forskjeller som reverserer eller kan reverseres i samme periode er utlignet og nettoført.

### Klassifisering og vurdering av anleggsmidler

Anleggsmidler omfatter eiendeler bestemt til varig eie og bruk. Anleggsmidler er vurdert til anskaffelseskost. Varige driftsmidler balanseføres og avskrives over driftsmidlets økonomiske levetid. Avskrivningsperioden for fast eiendom anskaffet etter 2009 er dekomponert i en del som gjelder råbygget og en del som gjelder faste tekniske installasjoner. Varige driftsmidler nedskrives til gjenvinnbart beløp ved verdifall som forventes ikke å være forbigående. Gjenvinnbart beløp er det høyeste av netto salgsverdi og verdi i bruk. Verdi i bruk er nåverdi av fremtidige kontantstrømmer knyttet til eiendelen. Nedskrivningen reverseres når grunnlaget for nedskrivningen ikke lenger er til stede.

### Klassifisering og vurdering av omløpsmidler

Omløpsmidler og kortsiktig gjeld omfatter normalt poster som forfaller til betaling innen ett år etter balansedagen, samt poster som knytter seg til varekretsløpet. Omløpsmidler vurderes til laveste verdi av anskaffelseskost og virkelig verdi.

### Varer

Varer er vurdert til det laveste av anskaffelseskost og netto salgsverdi.

### Fordringer

Kundefordringer og andre fordringer oppføres til pålydende etter fradrag for avsetning til forventet tap. Avsetning til tap gjøres på grunnlag av en individuell vurdering av de enkelte fordringene.

## Note 1 Lønnskostnader og antall årsverk

### Lønnskostnader

	2021	2020
Lønninger	1 728 165	1 312 802
Arbeidsgiveravgift	250 666	183 423
Pensjonskostnader	29 271	22 872
Andre ytelser	23 644	3 791
<b>Sum</b>	<b>2 031 747</b>	<b>1 522 888</b>

Selskapet har i 2021 sysselsatt 3 årsverk.

### Revisor

Selskapet oppfyller kravene til fravalg av revisor, og dette er valgt. Årsregnskapet er utarbeidet av autorisert regnskapsførerselskap.

## Note 2 Anleggsmidler

	Maskiner og anlegg	Sum
Anskaffelseskost pr. 01.01.21	298 089	298 089
= Anskaffelseskost 31.12.21	298 089	298 089
Akkumulerte avskrivninger 31.12.21	95 995	95 995
= Bokført verdi 31.12.21	202 094	202 094
Årets ordinære avskrivninger	36 406	36 406
Økonomisk levetid	5 år	



## Note 3 Skatt

Årets skattekostnad	2021	2020
Resultatført skatt på ordinært resultat:		
Betalbar skatt	367 139	364 164
Endring i utsatt skatt	-1 377	570
<b>Skattekostnad ordinært resultat</b>	<b>365 762</b>	<b>364 734</b>
Skattepliktig inntekt:		
Ordinært resultat før skatt	1 621 119	1 647 584
Permanente forskjeller	0	10 298
Endring i midlertidige forskjeller	47 696	-2 593
<b>Skattepliktig inntekt</b>	<b>1 668 815</b>	<b>1 655 289</b>
Betalbar skatt i balansen:		
Betalbar skatt på årets resultat	367 139	364 164
<b>Sum betalbar skatt i balansen</b>	<b>367 139</b>	<b>364 164</b>

Skatteeffekten av midlertidige forskjeller som har gitt opphav til utsatt skatt og utsatte skattefordeler, spesifisert på typer av midlertidige forskjeller

	2021	2020	Endring
Varige driftsmidler	20 856	29	-20 827
Fordringer	-62 291	6 232	68 523
<b>Sum</b>	<b>-41 435</b>	<b>6 261</b>	<b>47 696</b>
Inngår ikke i beregningen av utsatt skatt	41 435	0	-41 435
<b>Grunnlag for utsatt skattefordel / skatt</b>	<b>0</b>	<b>6 261</b>	<b>6 261</b>
<b>Utsatt skattefordel / skatt (22 %)</b>	<b>0</b>	<b>1 377</b>	<b>1 377</b>

I henhold til God regnskapsskikk for små foretak balanseføres ikke utsatt skattefordel.

## Note 4 Egenkapital

	Aksjekapital	Overkurs	Annen egenkapital	Sum egenkapital
Pr. 31.12.2020	30 000	5 570	1 022 561	1 058 131
<b>Pr 01.01.2021</b>	<b>30 000</b>	<b>5 570</b>	<b>1 022 561</b>	<b>1 058 131</b>
Disponering overkurs	0	-5 570	5 570	0
Årets resultat	0	0	-477 935	-477 935
Utbytte			400 000	400 000
<b>Pr 31.12.2021</b>	<b>30 000</b>	<b>0</b>	<b>950 196</b>	<b>980 196</b>

## Note 5 Aksjonærer

Aksjekapitalen i Elektroinnovasjon AS pr. 31.12 består av:

	Antall	Pålydende	Bokført
Ordinære aksjer	1 000	30,0	30 000
<b>Sum</b>	<b>1 000</b>		<b>30 000</b>

### Eierstruktur

De største aksjonærene i % pr. 31.12 var:

	Ordinære	Eierandel	Stemmeandel
Kristian Sørum Holte	500	50,0	50,0
Stian Østvik	500	50,0	50,0
<b>Totalt antall aksjer</b>	<b>1 000</b>	<b>100,0</b>	<b>100,0</b>

Aksjer og opsjoner eiet av medlemmer i styret og daglig leder:

Navn	Verv	Ordinære
Stian Østvik	styremedlem/daglig leder	500
Kristian Sørum Holte	styremedlem	500
<b>Totalt antall aksjer</b>		<b>1 000</b>