



ÅRSREGNSKAPET FOR REGNSKAPSÅRET 2023 - GENERELL INFORMASJON

Enheten

Organisasjonsnummer: 942 808 178
Organisasjonsform: Aksjeselskap
Foretaksnavn: DIA-JOB A/S
Forretningsadresse: Hovdmoen Industriområde
2450 RENA

Regnskapsår

Årsregnskapets periode: 01.01.2023 - 31.12.2023

Konsern

Morselskap i konsern: Nei

Regnskapsregler

Regler for små foretak benyttet: Ja
Benyttet ved utarbeidelsen av årsregnskapet til selskapet: Regnskapslovens alminnelige regler

Årsregnskapet fastsatt av kompetent organ

Bekreftet av representant for selskapet: Bjørn Riise
Dato for fastsettelse av årsregnskapet: 09.06.2024

Grunnlag for avgivelse

År 2023: Årsregnskapet er elektronisk innlevert
År 2022: Tall er hentet fra elektronisk innlevert årsregnskap fra 2023

Det er ikke krav til at årsregnskapet m.v. som sendes til Regnskapsregisteret er undertegnet. Kontrollen på at dette er utført ligger hos revisor/enhetens øverste organ. Sikkerheten ivaretas ved at innsender har rolle/rettighet for innsending av årsregnskapet via Altinn, og ved at det bekreftes at årsregnskapet er fastsatt av kompetent organ.

Brønnøysundregistrene, 16.06.2025



Resultatregnskap

Beløp i: NOK	Note	2023	2022
RESULTATREGNSKAP			
Inntekter			
Salgsinntekt		20 034 201	26 305 346
Annen driftsinntekt		87 760	25 886
Sum inntekter		20 121 961	26 331 232
Kostnader			
Varekostnad		13 297 317	16 999 889
Lønnskostnad	1	3 968 517	3 733 181
Avskrivning på driftsmidler	2	193 800	177 400
Annen driftskostnad		2 631 644	3 088 356
Sum kostnader		20 091 277	23 998 825
Driftsresultat		30 684	2 332 407
Finansinntekter og finanskostnader			
Annen renteinntekt		3 012	2 479
Sum finansinntekter		3 012	2 479
Annen rentekostnad		69 423	115 947
Annen finanskostnad		14 736	
Sum finanskostnader		84 158	115 947
Netto finans		-81 146	-113 468
Ordinært resultat før skattekostnad		-50 462	2 218 938
Skattekostnad på resultat	3	156	491 029
Ordinært resultat etter skattekostnad		-50 618	1 727 909
Årsresultat	4	-50 618	1 727 909
Årsresultat etter minoritetsinteresser		-50 618	1 727 909
Totalresultat		-50 618	1 727 909
Overføringer og disponeringer			



Resultatregnskap

Beløp i: NOK	Note	2023	2022
Avsatt til annen egenkapital			1 727 909
Overført fra annen egenkapital		-50 618	
Sum overføringer og disponeringer		-50 618	1 727 909



Balanse

Beløp i: NOK	Note	2023	2022
BALANSE - EIENDELER			
Anleggsmidler			
Immaterielle eiendeler			
Utsatt skattefordel	3	57 829	35 787
Sum immaterielle eiendeler		57 829	35 787
Varige driftsmidler			
Tomter	2		
Maskiner og produksjonsutstyr	2		
Maskiner og produksjonsutstyr	2		
Biler og annet utstyr	2, 5	393 934	587 734
Sum varige driftsmidler		393 934	587 734
Sum anleggsmidler		451 763	623 521
Omløpsmidler			
Varer			
Sum varer	5	4 557 511	3 953 793
Fordringer			
Kundefordringer	5	1 327 949	4 520 986
Andre kortsiktige fordringer		199 791	216 621
Sum fordringer		1 527 740	4 737 607
Bankinnskudd, kontanter og lignende			
Bankinnskudd, kontanter o.l.		2 423 780	1 824 418
Sum bankinnskudd, kontanter og lignende		2 423 780	1 824 418
Sum omløpsmidler		8 509 032	10 515 818
SUM EIENDELER		8 960 795	11 139 339

BALANSE - EGENKAPITAL OG GJELD

Egenkapital



Balanse

Beløp i: NOK	Note	2023	2022
Innskutt egenkapital			
Aksjekapital	4, 6	900 000	900 000
Beholdning av egne aksjer	4	31 532	31 532
Overkurs	4		-225 000
Sum innskutt egenkapital		931 532	706 532
Opptjent egenkapital			
Annen egenkapital	4	4 633 073	4 667 822
Udisponert resultat	4		
Udekket tap	4		
Sum opptjent egenkapital		4 633 073	4 667 822
Sum egenkapital		5 564 605	5 374 354
Gjeld			
Langsiktig gjeld			
Utsatt skatt	3		
Annen langsiktig gjeld			
Gjeld til kredittinstitusjoner	5	376 304	459 078
Gjeld til aksjonærene			2 016 744
Sum annen langsiktig gjeld		376 304	2 475 822
Sum langsiktig gjeld		376 304	2 475 822
Kortsiktig gjeld			
Leverandørgjeld		1 433 590	870 702
Betalbar skatt	3	22 198	566 418
Skyldig offentlige avgifter		996 700	1 442 107
Annen kortsiktig gjeld		567 399	409 936
Sum kortsiktig gjeld		3 019 886	3 289 163
Sum gjeld		3 396 190	5 764 985
SUM EGENKAPITAL OG GJELD		8 960 795	11 139 339



Brønnøysundregistrene

ÅRSREGNSKAP FOR REGNSKAPSÅRET 2023 - GENERELL INFORMASJON

Journalnummer: 2024 500921

Enheten

Organisasjonsnummer: 942 808 178
Organisasjonsform: Aksjeselskap
Foretaksnavn: DIA-JOB A/S
Forretningsadresse: Hovdmoen Industriområde
2450 RENA

Regnskapsår

Årsregnskapets periode: 01.01.2023 - 31.12.2023

Konsern

Morselskap i konsern: Nei

Regnskapsregler

Regler for små foretak benyttet: Ja
Benyttet ved utarbeidelsen av
årsregnskapet til selskapet: Regnskapslovens alminnelige regler

Årsregnskapet fastsatt av kompetent organ

Bekreftet av representant for selskapet: Bjørn Riise
Dato for fastsettelse av årsregnskapet: 09.06.2024

Revisjon

Årsregnskapet er utarbeidet av ekstern
autorisert regnskapsfører: Ja
Ekstern autorisert regnskapsfører har i
løpet av regnskapsåret bistått ved den
løpende regnskapsføringen eller utført
andre tjenester for selskapet enn å
utarbeide årsregnskapet: Ja

Grunnlag for avgivelse

År 2023: Årsregnskap er elektronisk innlevert.
År 2022: Tall er hentet fra elektronisk innlevert årsregnskap fra 2023.

Det er ikke krav til at årsregnskapet m.v. som sendes til Regnskapsregisteret er undertegnet. Kontrollen på at dette er utført ligger hos revisor/enhetens øverste organ. Sikkerheten ivaretas ved at innsender har rolle/rettighet for innsending av årsregnskapet via Altinn, og ved at det bekreftes at årsregnskapet er fastsatt av kompetent organ.

Brønnøysundregistrene, 20.06.2024

Brønnøysundregistrene
Postadresse: Postboks 900, 8910 Brønnøysund
Telefon: 75 00 75 00
E-post: firmapost@brreg.no Internett: www.brreg.no
Organisasjonsnummer: 974 760 673



Organisasjonsnr: 942 808 178
DIA-JOB A/S

RESULTATREGNSKAP

Beløp i: NOK	Note	2023	2022
RESULTATREGNSKAP			
Inntekter			
Salgsinntekt		20 034 201	26 305 346
Annen driftsinntekt		87 760	25 886
Sum inntekter		20 121 961	26 331 232
Kostnader			
Varekostnad		13 297 317	16 999 889
Lønnskostnad	1	3 968 517	3 733 181
Avskrivning på driftsmidler	2	193 800	177 400
Annen driftskostnad		2 631 644	3 088 356
Sum kostnader		20 091 277	23 998 825
Driftsresultat		30 684	2 332 407
Finansinntekter og finanskostnader			
Annen renteinntekt		3 012	2 479
Sum finansinntekter		3 012	2 479
Annen rentekostnad		69 423	115 947
Annen finanskostnad		14 736	
Sum finanskostnader		84 158	115 947
Netto finans		-81 146	-113 468
Ordinært resultat før skattekostnad			
Skattekostnad på resultat	3	156	491 029
Ordinært resultat etter skattekostnad		-50 618	1 727 909
Årsresultat	4	-50 618	1 727 909
Årsresultat etter minoritetsinteresser		-50 618	1 727 909
Totalresultat		-50 618	1 727 909
Overføringer og disponeringer			
Avsatt til annen egenkapital			1 727 909
Overført fra annen egenkapital		-50 618	
Sum overføringer og disponeringer		-50 618	1 727 909



Organisasjonsnr: 942 808 178
DIA-JOB A/S

BALANSE

Beløp i: NOK	Note	2023	2022
BALANSE - EIENDELER			
Anleggsmidler			
Immaterielle eiendeler			
Utsatt skattefordel	3	57 829	35 787
Sum immaterielle eiendeler		57 829	35 787
Varige driftsmidler			
Tomter	2		
Maskiner og produksjonsutstyr	2		
Maskiner og produksjonsutstyr	2		
Biler og annet utstyr	2, 5	393 934	587 734
Sum varige driftsmidler		393 934	587 734
Sum anleggsmidler		451 763	623 521
Omløpsmidler			
Varer			
Sum varer	5	4 557 511	3 953 793
Fordringer			
Kundefordringer	5	1 327 949	4 520 986
Andre kortsiktige fordringer		199 791	216 621
Sum fordringer		1 527 740	4 737 607
Bankinnskudd, kontanter og lignende			
Bankinnskudd, kontanter o. l.		2 423 780	1 824 418
Sum bankinnskudd, kontanter og lignende		2 423 780	1 824 418
Sum omløpsmidler		8 509 032	10 515 818
SUM EIENDELER		8 960 795	11 139 339
BALANSE - EGENKAPITAL OG GJELD			
Egenkapital			
Innskutt egenkapital			
Aksjekapital	4, 6	900 000	900 000
Beholdning av egne aksjer	4	31 532	31 532
Overkurs	4		-225 000
Sum innskutt egenkapital		931 532	706 532



Opptjent egenkapital			
Annen egenkapital	4	4 633 073	4 667 822
Udisponert resultat	4		
Udekket tap	4		
Sum opptjent egenkapital		4 633 073	4 667 822
Sum egenkapital		5 564 605	5 374 354
Gjeld			
Langsiktig gjeld			
Utsatt skatt	3		
Annen langsiktig gjeld			
Gjeld til kredittinstitusjoner	5	376 304	459 078
Gjeld til aksjonærene			2 016 744
Sum annen langsiktig gjeld		376 304	2 475 822
Sum langsiktig gjeld		376 304	2 475 822
Kortsiktig gjeld			
Leverandørgjeld	1	433 590	870 702
Betalbar skatt	3	22 198	566 418
Skyldig offentlige avgifter		996 700	1 442 107
Annen kortsiktig gjeld		567 399	409 936
Sum kortsiktig gjeld		3 019 886	3 289 163
Sum gjeld		3 396 190	5 764 985
SUM EGENKAPITAL OG GJELD		8 960 795	11 139 339



Organisasjonsnr: 942 808 178
DIA-JOB A/S

NOTEOPPLYSNINGER - SELSKAP - alle poster oppgitt i hele tall

Note

1

Antall årsverk i regnskapsåret
6.00

Sum Beløp

Balanseført verdi 31.12. Varige driftsmidler Immaterielle eiend.

Konsernregnskap

Morselskapet sitt navn

Forretningskontor for morselskapet

Begrunnelse for at datterselskap er utelatt fra konsolideringen

Samlet beløp - tilknyttet selskap Årets Fjorårets

Samlet beløp - foretak i samme konsern Årets Fjorårets

Samlet beløp - foretak i samme konsern Årets Fjorårets

Samlet beløp - felles kontrollert virksomhet Årets Fjorårets

Pantstillelse Beløp

Beholdning av egne aksjer Antall Pålydende Andel av aksjek.



Årsregnskap 2023

Dia-Job A/s

Resultatregnskap
Balanse
Noter til regnskapet
Revisors beretning



Org.nr.: 942 808 178



RESULTAT

DIA-JOB A/S

	Note	2023	2022
DRIFTSINNTEKTER OG DRIFTSKOSTNADER			
Salgsinntekt		20 034 201	26 305 346
Annen driftsinntekt		87 760	25 886
Sum driftsinntekter		20 121 961	26 331 232
Varekostnad		13 297 317	16 999 889
Lønnskostnad	1	3 968 517	3 733 181
Avskrivning på driftsmidler	2	193 800	177 400
Annen driftskostnad		2 631 644	3 088 356
Sum driftskostnader		20 091 277	23 998 825
DRIFTSRESULTAT		30 684	2 332 407
Renteinntekt		3 012	2 479
Annen rentekostnad		69 423	115 947
Annen finanskostnad		14 736	0
Resultat av finansposter		-81 146	-113 468
Resultat før skattekostnad		-50 462	2 218 938
Skattekostnad på resultat	3	156	491 029
Ordinært resultat		-50 618	1 727 909
Årsresultat	4	-50 618	1 727 909
OVERFØRINGER			
Avsatt til annen egenkapital		0	1 727 909
Overført fra annen egenkapital		50 618	0
Sum overføringer		-50 618	1 727 909



BALANSE

DIA-JOB A/S

	Note	2023	2022
EIENDELER			
ANLEGGSMIDLER			
Utsatt skattefordel	3	57 829	35 787
Sum immaterielle eiendeler		57 829	35 787
VARIGE DRIFTSMIDLER			
Biler og annet utstyr	2, 5	393 934	587 734
Sum varige driftsmidler		393 934	587 734
SUM ANLEGGSMIDLER		451 763	623 521
OMLØPSMIDLER			
Lager av varer	5	4 557 511	3 953 793
FORDRINGER			
Kundefordringer	5	1 327 949	4 520 986
Andre kortsiktige fordringer		199 791	216 621
Sum fordringer		1 527 740	4 737 607
Bankinnskudd, kontanter o.l.		2 423 780	1 824 418
SUM OMLØPSMIDLER		8 509 032	10 515 818
Sum eiendeler		8 960 795	11 139 339

DIA-JOB AS

SIDE 2





BALANSE


DIA-JOB A/S


EGENKAPITAL OG GJELD	Note	2023	2022
EGENKAPITAL			
INNSKUTT EGENKAPITAL			
Aksjekapital	4, 6	900 000	900 000
Egne aksjer	4	0	-225 000
Innskutt annen egenkapital	4	31 532	31 532
Sum innskutt egenkapital		931 532	706 532
OPPTJENT EGENKAPITAL			
Annen egenkapital	4	4 633 073	4 667 822
Sum opptjent egenkapital		4 633 073	4 667 822
SUM EGENKAPITAL		5 564 605	5 374 354
GJELD			
LANGSIKTIG GJELD			
Gjeld til kredittinstitusjoner	5	376 304	459 078
Gjeld til aksjonærene		0	2 016 744
Sum langsiktig gjeld		376 304	2 475 822
KORTSIKTIG GJELD			
Leverandørgjeld		1 433 590	870 702
Betalbar skatt	3	22 198	566 418
Skyldig offentlige avgifter		996 700	1 442 107
Annen kortsiktig gjeld		567 399	409 936
Sum kortsiktig gjeld		3 019 886	3 289 163
SUM GJELD		3 396 190	5 764 985
Sum gjeld og egenkapital		8 960 795	11 139 339

Oslo, 22.05.2024
Styret i Dia-Job A/s


Audun Turi
Styreleder


Bjørn Riise
Styremedlem/daglig leder


Tommy Somo
Styremedlem


Erling Alfheim
Styremedlem

DIA-JOB AS

SIDE 3



NOTER TIL ÅRSREGNSKAPET

Regnskapsprinsipper

Årsregnskapet er satt opp i samsvar med regnskapsloven og NRS 8 - God regnskapsskikk for små foretak. Forutsetningen om fortsatt drift er lagt til grunn ved utarbeidelsen av årsregnskapet.

DRIFTSINNTEKTER

Inntektsføring ved salg av varer skjer på leveringstidspunktet. Tjenester inntektsføres etter hvert som de leveres.

SKATT

Skattekostnaden i resultatregnskapet omfatter både periodens betalbare skatt og endring i utsatt skatt. Utsatt skatt er beregnet med 22 % på grunnlag av de midlertidige forskjeller som eksisterer mellom regnskapsmessige og skattemessige verdier, samt ligningsmessig underskudd til fremføring ved utgangen av regnskapsåret. Skatteøkende og skattereduserende midlertidige forskjeller som reverserer eller kan reverseres i samme periode er utlignet og nettoført.

KLASSIFISERING OG VURDERING AV ANLEGGSMIDLER

Anleggsmidler omfatter eiendeler bestemt til varig eie og bruk. Anleggsmidler er vurdert til anskaffelseskost. Varige driftsmidler balanseføres og avskrives over driftsmidlets økonomiske levetid. Varige driftsmidler nedskrives til gjenvinnbart beløp ved verdifall som forventes ikke å være forbigående. Gjenvinnbart beløp er det høyeste av netto salgsverdi og verdi i bruk. Verdi i bruk er nåverdi av fremtidige kontantstrømmer knyttet til eiendelen. Nedskrivningen reverseres når grunnlaget for nedskrivningen ikke lenger er til stede.

KLASSIFISERING OG VURDERING AV OMLØPSMIDLER

Omløpsmidler og kortsiktig gjeld omfatter normalt poster som forfaller til betaling innen ett år etter balansedagen, samt poster som knytter seg til varekretsløpet. Omløpsmidler vurderes til laveste verdi av anskaffelseskost og virkelig verdi.

VARER

Varer er vurdert til det laveste av anskaffelseskost og netto salgsverdi.

FORDRINGER

Kundefordringer og andre fordringer oppføres til pålydende etter fradrag for avsetning til forventet tap. Avsetning til tap gjøres på grunnlag av en individuell vurdering av de enkelte fordringene.

Note 1 Lønnskostnader og antall årsverk

LØNSKOSTNADER

	2023	2022
Lønninger	3 327 180	3 087 423
Arbeidsgiveravgift	397 671	371 737
Pensjonskostnader	171 121	161 216
Andre ytelser	72 544	112 805
Sum	3 968 517	3 733 181

Selskapet har i 2023 sysselsatt 6 årsverk.



NOTER TIL ÅRSREGNSKAPET

Note 2 Anleggsmidler

	Transport- midler	Sum
Anskaffelseskost pr. 01.01.23	969 683	969 683
= Anskaffelseskost 31.12.23	969 683	969 683
Akkumulerte avskrivninger 31.12.23	575 749	575 749
= Bokført verdi 31.12.23	393 934	393 934
Årets ordinære avskrivninger	193 800	193 800
Økonomisk levetid	5 år	

Note 3 Skatt

Årets skattekostnad	2023	2022
Resultatført skatt på ordinært resultat:		
Betalbar skatt	22 198	566 418
Endring i utsatt skattefordel	-22 042	-75 389
Skattekostnad ordinært resultat	156	491 029
Skattepliktig inntekt:		
Resultat før skatt	-50 462	2 218 938
Permanente forskjeller	51 170	13 016
Endring i midlertidige forskjeller	100 193	342 674
Skattepliktig inntekt	100 900	2 574 628
Betalbar skatt i balansen:		
Betalbar skatt på årets resultat	22 198	566 418
Sum betalbar skatt i balansen	22 198	566 418

Skatteeffekten av midlertidige forskjeller som har gitt opphav til utsatt skatt og utsatte skattefordeler, spesifisert på typer av midlertidige forskjeller

	2023	2022	Endring
Varige driftsmidler	37 140	137 333	100 193
Fordringer	-300 000	-300 000	0
Sum	-262 860	-162 667	100 193
Grunnlag for utsatt skattefordel	-262 860	-162 667	100 193
Utsatt skattefordel (22 %)	-57 829	-35 787	22 042



NOTER TIL ÅRSREGNSKAPET

Note 4 Egenkapital

	Aksjekapital	Egne aksjer	Annen innskutt egenkapital	Annen egenkapital	Sum egenkapital
Pr. 31.12.2022	900 000	-225 000	31 532	4 667 822	5 374 354
Kjøp og salg egne aksjer		225 000		15 870	240 870
Årets resultat				-50 618	-50 618
Pr 31.12.2023	900 000	0	31 532	4 633 073	5 564 605

Note 5 Pantstillelser og garantier

	31.12.2023	31.12.2022
Pantsikret gjeld, pantstillelser og garantier		
Langsiktig gjeld til kredittinstitusjoner	376 304	459 078
Sum	376 304	459 078
Regnskapsført verdi av pantsikrede eiendeler		
Driftsmidler	393 934	459 334
Varelager	4 557 511	3 953 793
Kundefordringer	1 327 949	4 820 986
Sum	6 279 394	9 234 113

Som sikkerhet for kassakreditt er det tinglyst pant i kundefordringer med kr 2 000 000 og varelager med kr 2 175 000 og kr 710 000 i varige driftsmidler. Kassakreditten har en limit på kr 700 000 og er ikke benyttet pr 31.12.2023.

Som sikkerhet for billån er det tinglyst pant i motorvogn med kr 586 605.

Note 6 Aksjonærer

AKSJEKAPITALEN I DIA-JOB A/S PR. 31.12 BESTÅR AV:

	Antall	Pålydende	Bokført
Ordinære aksjer	3 000	300,0	900 000
Sum	3 000		900 000

EIERSTRUKTUR

De største aksjonærene i % pr. 31.12 var:

	Ordinære	Eierandel
TS Diamond Invest AS	1 650	55,0
B.Riise AS	750	25,0
Tikea Invest AS	450	15,0
Audun Turi	150	5,0
Totalt antall aksjer	3 000	100,0



Partnere:

Statsautorisert revisor Syver Tønnesen
Statsautorisert revisor Per M. Michelsen
Statsautorisert revisor Daniel Rypdal
Medlemmer i Den norske revisorforening

Til generalforsamlingen i DIA-JOB AS

UAVHENGIG REVISORS BERETNING

Konklusjon

Vi har revidert årsregnskapet for DIA-JOB AS som viser et underskudd på kr 50 618. Årsregnskapet består av balanse per 31. desember 2023, resultatregnskap for regnskapsåret avsluttet per denne datoen og noter til årsregnskapet, herunder et sammendrag av viktige regnskapsprinsipper.

Etter vår mening

- oppfyller årsregnskapet gjeldende lovkrav, og
- gir årsregnskapet et rettviseende bilde av selskapets finansielle stilling per 31. desember 2023 og av dets resultat for regnskapsåret avsluttet per denne datoen i samsvar med regnskapslovens regler og god regnskapsskikk i Norge.

Grunnlag for konklusjonen

Vi har gjennomført revisjonen i samsvar med International Standards on Auditing (ISA-ene). Våre oppgaver og plikter i henhold til disse standardene er beskrevet nedenfor under *Revisors oppgaver og plikter ved revisjon av årsregnskapet*. Vi er uavhengige av selskapet i samsvar med kravene i relevante lover og forskrifter i Norge, og vi har overholdt våre øvrige etiske forpliktelser i samsvar med disse kravene. Innhentet revisjonsbevis er etter vår vurdering tilstrekkelig og hensiktsmessig som grunnlag for vår konklusjon.

Ledelsens ansvar for årsregnskapet

Ledelsen er ansvarlig for å utarbeide årsregnskapet og for at det gir et rettviseende bilde i samsvar med regnskapslovens regler og god regnskapsskikk i Norge. Ledelsen er også ansvarlig for slik intern kontroll som den finner nødvendig for å kunne utarbeide et årsregnskap som ikke inneholder vesentlig feilinformasjon, verken som følge av misligheter eller utilsiktede feil.

Ved utarbeidelsen av årsregnskapet må ledelsen ta standpunkt til selskapets evne til fortsatt drift og opplyse om forhold av betydning for fortsatt drift. Forutsetningen om fortsatt drift skal legges til grunn for årsregnskapet så lenge det ikke er sannsynlig at virksomheten vil bli avviklet.

Besøksadresse:
Vekstsenteret
Olaf Helsets vei 6

Postadresse:
Postboks 150 Oppsal
0619 Oslo

Telefon:
23 38 38 38

Internett / E-post:
www.vekst-revisjon.no
revisor@vekst-revisjon.no

Organisasjonsnr:
960 132 734 MVA



Vekst Revisjon AS

Revisors oppgaver og plikter ved revisjonen av årsregnskapet

Vårt mål er å oppnå betryggende sikkerhet for at årsregnskapet som helhet ikke inneholder vesentlig feilinformasjon, verken som følge av misligheter eller utilsiktede feil, og å avgi en revisjonsberetning som inneholder vår konklusjon. Betryggende sikkerhet er en høy grad av sikkerhet, men ingen garanti for at en revisjon utført i samsvar med ISA-ene, alltid vil avdekke vesentlig feilinformasjon. Feilinformasjon kan oppstå som følge av misligheter eller utilsiktede feil. Feilinformasjon er å anse som vesentlig dersom den enkeltvis eller samlet med rimelighet kan forventes å påvirke de økonomiske beslutningene som brukerne foretar på grunnlag av årsregnskapet.

For videre beskrivelse av revisors oppgaver og plikter vises det til <https://revisorforeningen.no/revisjonsberetninger>

Oslo, den 22.05.2024
Vekst Revisjon AS

Per M. Michelsen
Statsautorisert revisor