



ÅRSREGNSKAPET FOR REGNSKAPSÅRET 2024 - GENERELL INFORMASJON

Enheten

Organisasjonsnummer: 980 422 763
Organisasjonsform: Aksjeselskap
Foretaksnavn: VILLA WIIG AS
Forretningsadresse: Kobbervikdalen 117C
3036 DRAMMEN

Regnskapsår

Årsregnskapets periode: 01.01.2024 - 31.12.2024

Konsern

Morselskap i konsern: Ja
Konsernregnskap lagt ved: Nei

Regnskapsregler

Regler for små foretak benyttet: Ja
Benyttet ved utarbeidelsen av årsregnskapet til selskapet: Regnskapslovens alminnelige regler

Årsregnskapet fastsatt av kompetent organ

Bekreftet av representant for selskapet: Vegar Jensen Fegth
Dato for fastsettelse av årsregnskapet: 25.06.2025

Grunnlag for avgivelse

År 2024: Årsregnskapet er elektronisk innlevert
År 2023: Tall er hentet fra elektronisk innlevert årsregnskap fra 2024

Det er ikke krav til at årsregnskapet m.v. som sendes til Regnskapsregisteret er undertegnet. Kontrollen på at dette er utført ligger hos revisor/enhetens øverste organ. Sikkerheten ivaretas ved at innsender har rolle/rettighet for innsending av årsregnskapet via Altinn, og ved at det bekreftes at årsregnskapet er fastsatt av kompetent organ.

Brønnøysundregistrene, 06.07.2025



Resultatregnskap

Beløp i: NOK	Note	2024	2023
RESULTATREGNSKAP			
Inntekter			
Salgsinntekt		52 632 079	65 608 723
Annen driftsinntekt		342 613	223 361
Sum inntekter		52 974 692	65 832 084
Kostnader			
Varekostnad		37 485 627	44 685 113
Lønnskostnad	1, 2, 3	15 934 249	18 945 027
Avskrivning av driftsmidler og immaterielle eiendeler	4	292 500	331 300
Annen driftskostnad		3 386 770	4 087 930
Sum kostnader		57 099 146	68 049 370
Driftsresultat		-4 124 454	-2 217 287
Finansinntekter og finanskostnader			
Annen renteinntekt			71
Annen finansinntekt		255 922	
Sum finansinntekter		255 922	71
Annen rentekostnad		111 485	52 278
Annen finanskostnad		45 755	1 323
Sum finanskostnader		157 240	53 601
Netto finans		98 682	-53 530
Resultat før skattekostnad		-4 025 773	-2 270 817
Skattekostnad på resultat	5	-941 973	-499 580
Årsresultat		-3 083 800	-1 771 237
Årsresultat etter minoritetsinteresser		-3 083 800	-1 771 237
Totalresultat		-3 083 800	-1 771 237
Overføringer og disponeringer			



Resultatregnskap

Beløp i: NOK	Note	2024	2023
Overført fra annen egenkapital	6	-3 083 800	-1 771 237
Sum overføringer og disponeringer		-3 083 800	-1 771 237



Balanse

Beløp i: NOK	Note	2024	2023
BALANSE - EIENDELER			
Anleggsmidler			
Immaterielle eiendeler			
Utsatt skattefordel	5	1 926 365	984 392
Sum immaterielle eiendeler		1 926 365	984 392
Varige driftsmidler			
Tomter, bygninger o.a. fast eiendom	4		
Maskiner og anlegg	4		
Skip og flytende installasjoner	4		
Driftsløsøre, inventar o.a. utstyr	4	691 631	981 577
Sum varige driftsmidler		691 631	981 577
Finansielle anleggsmidler			
Investering i datterselskap	7	30 000	30 000
Lån til foretak i samme konsern	8, 9	1 281 280	
Investeringer i tilknyttet selskap	7	40 000	60 000
Lån til tilknyttet selskap og felles kontrollert virksomhet	8, 9	943 705	427 783
Sum finansielle anleggsmidler		2 294 985	517 783
Sum anleggsmidler		4 912 981	2 483 752
Omløpsmidler			
Varer			
Fordringer			
Kundefordringer	10	1 982 783	7 534 439
Andre kortsiktige fordringer		726 415	1 010 251
Sum fordringer		2 709 198	8 544 690
Bankinnskudd, kontanter og lignende			
Bankinnskudd, kontanter o.l.	11	3 480 251	1 104 943
Sum bankinnskudd, kontanter og lignende		3 480 251	1 104 943
Sum omløpsmidler		6 189 449	9 649 633



Balanse

Beløp i: NOK	Note	2024	2023
SUM EIENDELER		11 102 430	12 133 385
BALANSE - EGENKAPITAL OG GJELD			
Egenkapital			
Innskutt egenkapital			
Aksjekapital	6, 12	250 000	250 000
Beholdning av egne aksjer	12		
Overkurs	6	225 000	225 000
Sum innskutt egenkapital		475 000	475 000
Opptjent egenkapital			
Annen egenkapital	6	1 635 285	4 719 085
Sum opptjent egenkapital		1 635 285	4 719 085
Sum egenkapital		2 110 285	5 194 085
Gjeld			
Langsiktig gjeld			
Utsatt skatt	5		
Andre avsetninger for forpliktelser	13		
Annen langsiktig gjeld			
Gjeld til kredittinstitusjoner			200 000
Langsiktig konserngjeld			255 536
Øvrig langsiktig gjeld	13		
Sum annen langsiktig gjeld			455 536
Sum langsiktig gjeld		0	455 536
Kortsiktig gjeld			
Leverandørgjeld		4 783 226	2 522 425
Betalbar skatt	5		
Skyldig offentlige avgifter		2 135 656	2 060 831
Annen kortsiktig gjeld	13	2 073 263	1 900 508
Sum kortsiktig gjeld		8 992 145	6 483 764
Sum gjeld		8 992 145	6 939 300



Balanse

Beløp i: NOK	Note	2024	2023
SUM EGENKAPITAL OG GJELD		11 102 430	12 133 385



Brønnøysundregistrene

ÅRSREGNSKAP FOR REGNSKAPSÅRET 2024 - GENERELL INFORMASJON

Journalnummer: 2025 620980

Enheten

Organisasjonsnummer: 980 422 763
Organisasjonsform: Aksjeselskap
Foretaksnavn: VILLA WIIG AS
Forretningsadresse: Kobbervikdalen 117C
3036 DRAMMEN

Regnskapsår

Årsregnskapets periode: 01.01.2024 - 31.12.2024

Konsern

Morselskap i konsern: Ja
Konsernregnskap lagt ved: Nei

Regnskapsregler

Regler for små foretak benyttet: Ja
Benyttet ved utarbeidelsen av
årsregnskapet til selskapet: Regnskapslovens alminnelige regler

Årsregnskapet fastsatt av kompetent organ

Bekreftet av representant for selskapet: Vegar Jensen Fegth
Dato for fastsettelse av årsregnskapet: 25.06.2025

Grunnlag for avgivelse

År 2024: Årsregnskap er elektronisk innlevert.
År 2023: Tall er hentet fra elektronisk innlevert årsregnskap fra 2024.

Det er ikke krav til at årsregnskapet m.v. som sendes til Regnskapsregisteret er undertegnet. Kontrollen på at dette er utført ligger hos revisor/enhetens øverste organ. Sikkerheten ivaretas ved at innsender har rolle/rettighet for innsending av årsregnskapet via Altinn, og ved at det bekreftes at årsregnskapet er fastsatt av kompetent organ.

Brønnøysundregistrene, 03.07.2025



Organisasjonsnr: 980 422 763
VILLA WIIG AS

RESULTATREGNSKAP

Beløp i: NOK	Note	2024	2023
RESULTATREGNSKAP			
Inntekter			
Salgsinntekt		52 632 079	65 608 723
Annen driftsinntekt		342 613	223 361
Sum inntekter		52 974 692	65 832 084
Kostnader			
Varekostnad		37 485 627	44 685 113
Lønnskostnad	1, 2, 3	15 934 249	18 945 027
Avskrivning av driftsmidler og immaterielle eiendeler	4	292 500	331 300
Annen driftskostnad		3 386 770	4 087 930
Sum kostnader		57 099 146	68 049 370
Driftsresultat		-4 124 454	-2 217 287
Finansinntekter og finanskostnader			
Annen renteinntekt			71
Annen finansinntekt		255 922	
Sum finansinntekter		255 922	71
Annen rentekostnad		111 485	52 278
Annen finanskostnad		45 755	1 323
Sum finanskostnader		157 240	53 601
Netto finans		98 682	-53 530
Resultat før skattekostnad		-4 025 773	-2 270 817
Skattekostnad på resultat	5	-941 973	-499 580
Årsresultat		-3 083 800	-1 771 237
Årsresultat etter minoritetsinteresser		-3 083 800	-1 771 237
Totalresultat		-3 083 800	-1 771 237
Overføringer og disponeringer			
Overført fra annen egenkapital	6	-3 083 800	-1 771 237
Sum overføringer og disponeringer		-3 083 800	-1 771 237



Organisasjonsnr: 980 422 763
VILLA WIIG AS

BALANSE

Beløp i: NOK	Note	2024	2023
BALANSE - EIENDELER			
Anleggsmidler			
Immaterielle eiendeler			
Utsatt skattefordel	5	1 926 365	984 392
Sum immaterielle eiendeler		1 926 365	984 392
Varige driftsmidler			
Tomter, bygninger o.a. fast eiendom	4		
Maskiner og anlegg	4		
Skip og flytende installasjoner	4		
Driftsløsøre, inventar o. a. utstyr	4	691 631	981 577
Sum varige driftsmidler		691 631	981 577
Finansielle anleggsmidler			
Investering i datterselskap	7	30 000	30 000
Lån til foretak i samme konsern	8, 9	1 281 280	
Investeringer i tilknyttet selskap	7	40 000	60 000
Lån til tilknyttet selskap og felles kontrollert virksomhet	8, 9	943 705	427 783
Sum finansielle anleggsmidler		2 294 985	517 783
Sum anleggsmidler		4 912 981	2 483 752
Omløpsmidler			
Varer			
Fordringer			
Kundefordringer	10	1 982 783	7 534 439
Andre kortsiktige fordringer		726 415	1 010 251
Sum fordringer		2 709 198	8 544 690
Bankinnskudd, kontanter og lignende			
Bankinnskudd, kontanter o. l.	11	3 480 251	1 104 943
Sum bankinnskudd, kontanter og lignende		3 480 251	1 104 943
Sum omløpsmidler		6 189 449	9 649 633
SUM EIENDELER		11 102 430	12 133 385



BALANSE - EGENKAPITAL OG GJELD

Egenkapital

Innskutt egenkapital

Aksjekapital	6, 12	250 000	250 000
Beholdning av egne aksjer	12		
Overkurs	6	225 000	225 000
Sum innskutt egenkapital		475 000	475 000

Opptjent egenkapital

Annen egenkapital	6	1 635 285	4 719 085
Sum opptjent egenkapital		1 635 285	4 719 085

Sum egenkapital 2 110 285 5 194 085

Gjeld

Langsiktig gjeld

Utsatt skatt	5		
Andre avsetninger for forpliktelse	13		
Annen langsiktig gjeld			
Gjeld til kredittinstitusjoner			200 000
Langsiktig konserngjeld			255 536
Øvrig langsiktig gjeld	13		
Sum annen langsiktig gjeld			455 536

Sum langsiktig gjeld 0 455 536

Kortsiktig gjeld

Leverandørgjeld		4 783 226	2 522 425
Betalbar skatt	5		
Skyldig offentlige avgifter		2 135 656	2 060 831
Annen kortsiktig gjeld	13	2 073 263	1 900 508
Sum kortsiktig gjeld		8 992 145	6 483 764

Sum gjeld 8 992 145 6 939 300

SUM EGENKAPITAL OG GJELD 11 102 430 12 133 385



Organisasjonsnr: 980 422 763
VILLA WIIG AS

NOTEOPPLYSNINGER - SELSKAP - alle poster oppgitt i hele tall

Note

1

Antall årsverk i regnskapsåret
24.00

Sum Beløp

Balanseført verdi 31.12. Varige driftsmidler Immaterielle eiend.

Konsernregnskap

Morselskapet sitt navn

Forretningskontor for morselskapet

Begrunnelse for at datterselskap er utelatt fra konsolideringen

Samlet beløp - tilknyttet selskap Årets Fjorårets

Samlet beløp - foretak i samme konsern Årets Fjorårets

Samlet beløp - foretak i samme konsern Årets Fjorårets

Samlet beløp - felles kontrollert virksomhet Årets Fjorårets

Pantstillelse Beløp

Beholdning av egne aksjer Antall Pålydende Andel av aksjek.



Til Generalforsamlingen i Villa Wiig AS

Uavhengig revisors beretning

Konklusjon

Vi har revidert årsregnskapet for Villa Wiig AS som viser et underskudd på NOK 3 083 800. Årsregnskapet består av balanse per 31. desember 2024 og resultatregnskap for regnskapsåret avsluttet per denne datoen og noter til årsregnskapet, herunder et sammendrag av viktige regnskapsprinsipper.

Etter vår mening

- oppfyller årsregnskapet gjeldende lovkrav, og
- gir årsregnskapet et rettviseende bilde av selskapets finansielle stilling per 31. desember 2024 og av dets resultat for regnskapsåret avsluttet per denne datoen i samsvar med regnskapslovens regler og god regnskapsskikk i Norge.

Grunnlag for konklusjonen

Vi har gjennomført revisjonen i samsvar med de internasjonale revisjonsstandardene International Standards on Auditing (ISA-ene). Våre oppgaver og plikter i henhold til disse standardene er beskrevet nedenfor under "Revisors oppgaver og plikter ved revisjonen av årsregnskapet". Vi er uavhengige av selskapet slik det kreves i lov, forskrift og International Code of Ethics for Professional Accountants (inkludert internasjonale uavhengighetsstandarder) utstedt av the International Ethics Standards Board for Accountants (IESBA-reglene), og vi har overholdt våre øvrige etiske forpliktelser i samsvar med disse kravene. Innhentet revisjonsbevis er etter vår vurdering tilstrekkelig og hensiktsmessig som grunnlag for vår konklusjon.

Ledelsens ansvar for årsregnskapet

Styret og daglig leder (ledelsen) er ansvarlig for å utarbeide årsregnskapet og for at det gir et rettviseende bilde i samsvar med regnskapslovens regler og god regnskapsskikk i Norge. Ledelsen er også ansvarlig for slik intern kontroll som den finner nødvendig for å kunne utarbeide et årsregnskap som ikke inneholder vesentlig feilinformasjon, verken som følge av misligheter eller utilsiktede feil.

Ved utarbeidelsen av årsregnskapet må ledelsen ta standpunkt til selskapets evne til fortsatt drift og opplyse om forhold av betydning for fortsatt drift. Forutsetningen om fortsatt drift skal legges til grunn for årsregnskapet så lenge det ikke er sannsynlig at virksomheten vil bli avvirket.



Revisorgruppen

Revisorgruppen
Drammen AS
Nedre Eikervei 65,
N-3048 Drammen
PB, 4 130, Gulskogen
N-3005 Drammen

Tlf.: +47 40 00 10 93

E-post: drammen@rg.no

Foretaksregisteret
NO 987 199 458 MVA
Bank 9015.15.65351

www.rg.no

Medlem av UHY International, en sammenslutning av uavhengige revisjons- og konsultentselskaper



Godkjent
revisjonsselskap



Revisors oppgaver og plikter ved revisjonen av årsregnskapet

Vårt mål er å oppnå betryggende sikkerhet for at årsregnskapet som helhet ikke inneholder vesentlig feilinformasjon, verken som følge av misligheter eller utilsiktede feil, og å avgi en revisjonsberetning som inneholder vår konklusjon. Betryggende sikkerhet er en høy grad av sikkerhet, men ingen garanti for at en revisjon utført i samsvar med lov, forskrift og god revisjonsskikk i Norge, herunder ISA-ene, alltid vil avdekke vesentlig feilinformasjon som eksisterer. Feilinformasjon kan oppstå som følge av misligheter eller utilsiktede feil. Feilinformasjon blir vurdert som vesentlig dersom den enkeltvis eller samlet med rimelighet kan forventes å påvirke økonomiske beslutninger som brukerne foretar på grunnlag av årsregnskapet.

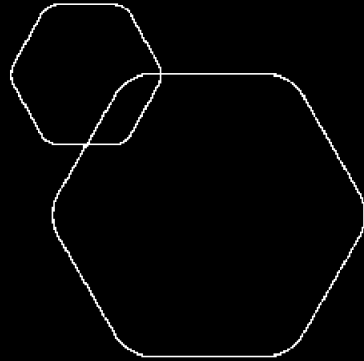
For videre beskrivelse av revisors oppgaver og plikter vises det til:
<https://revisorforeningen.no/revisjonsberetninger>

Drammen, 29.06.2025

Revisorgruppen Drammen AS

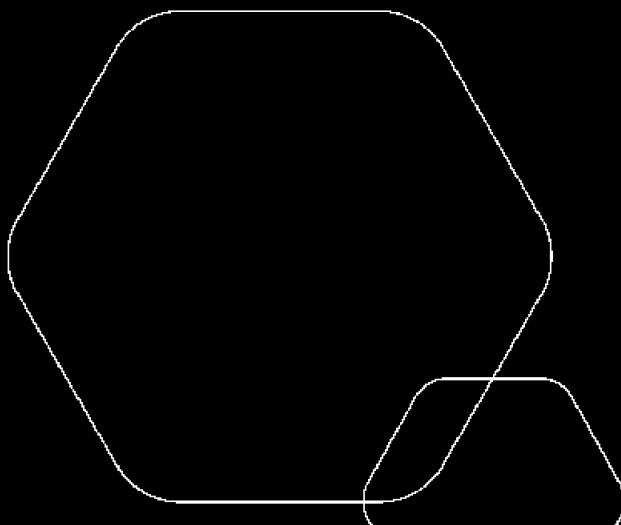
Roald Skeide

statsautorisert revisor



Årsregnskap 2024 VILLA WIIG AS

Resultatregnskap
Balanse
Noter til regnskapet



Org.nr.: 980 422 763

BankID Signing
Per Borge
2025-06-26

BankID Signing
Caroline Elisabeth Wiig Maristad
2025-06-26

BankID Signing
Stein Engen
2025-06-26

BankID Signing
Vegar Jensen Fegth
2025-06-27

BankID Signing
Tommy-Harald Andersen
2025-06-27




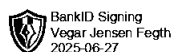
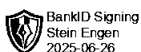
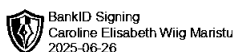
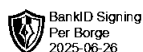
RESULTATREGNSKAP

VILLA WIIG AS

DRIFTSINNEKTER OG DRIFTSKOSTNADER	Note	2024	2023
Salgsinntekt		52 632 079	65 608 723
Annen driftsinntekt		342 613	223 361
Sum driftsinntekter		52 974 692	65 832 084
Varekostnad		37 485 627	44 685 113
Lønnskostnad	1, 2, 3	15 934 249	18 945 027
Avskrivning av driftsmidler og immaterielle eiendeler	4	292 500	331 300
Annen driftskostnad		3 386 770	4 087 930
Sum driftskostnader		57 099 146	68 049 370
Driftsresultat		-4 124 454	-2 217 287
FINANSINNEKTER OG FINANSKOSTNADER			
Annen renteinntekt		0	71
Annen finansinntekt		255 922	0
Annen rentekostnad		111 485	52 278
Annen finanskostnad		45 755	1 323
Resultat av finansposter		98 682	-53 530
Resultat før skattekostnad		-4 025 773	-2 270 817
Skattekostnad på resultat	5	-941 973	-499 580
Årsresultat		-3 083 800	-1 771 237
OVERFØRINGER			
Overført fra annen egenkapital	6	3 083 800	1 771 237
Sum overføringer		-3 083 800	-1 771 237

VILLA WIIG AS

SIDE 2





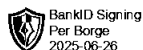
BALANSE

VILLA WIIG AS


EIENDELER	Note	2024	2023
ANLEGGSMIDLER			
IMMATERIELLE EIENDELER			
Utsatt skattefordel	5	1 926 365	984 392
Sum immaterielle eiendeler		1 926 365	984 392
VARIGE DRIFTSMIDLER			
Driftsløsøre, inventar o.a. utstyr	4	691 631	981 577
Sum varige driftsmidler		691 631	981 577
FINANSIELLE ANLEGGSMIDLER			
Investeringer i datterselskap	7	30 000	30 000
Lån til foretak i samme konsern	8, 9	1 281 280	0
Investeringer i tilknyttet selskap	7	40 000	60 000
Lån til tilknyttet selskap og felles kontrollert virksomhet	8, 9	943 705	427 783
Sum finansielle anleggsmidler		2 294 985	517 783
Sum anleggsmidler		4 912 981	2 483 752
OMLØPSMIDLER			
FORDRINGER			
Kundefordringer	10	1 982 783	7 534 439
Andre kortsiktige fordringer		726 415	1 010 251
Sum fordringer		2 709 198	8 544 690
INVESTERINGER			
Bankinnskudd, kontanter o.l.	11	3 480 251	1 104 943
Sum omløpsmidler		6 189 449	9 649 633
Sum eiendeler		11 102 430	12 133 385

VILLA WIIG AS

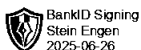
SIDE 3



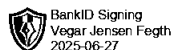
BankID Signing
Per Borge
2025-06-26



BankID Signing
Caroline Elisabeth Wiig Maristu
2025-06-26



BankID Signing
Stein Engen
2025-06-26



BankID Signing
Vegar Jensen Fegth
2025-06-27



BankID Signing
Tomm-Harald Andersen
2025-06-27



BALANSE

VILLA WIIG AS

EGENKAPITAL OG GJELD	Note	2024	2023
EGENKAPITAL			
INNSKUTT EGENKAPITAL			
Aksjekapital	6, 12	250 000	250 000
Overkurs	6	225 000	225 000
Sum innskutt egenkapital		475 000	475 000
OPPTJENT EGENKAPITAL			
Annen egenkapital	6	1 635 285	4 719 085
Sum opptjent egenkapital		1 635 285	4 719 085
Sum egenkapital		2 110 285	5 194 085
GJELD			
AVSETNING FOR FORPLIKTELSER			
ANNEN LANGSIKTIG GJELD			
Gjeld til kredittinstitusjoner		0	200 000
Langsiktig konserngjeld		0	255 536
Sum annen langsiktig gjeld		0	455 536
KORTSIKTIG GJELD			
Leverandørgjeld		4 783 226	2 522 425
Skyldig offentlige avgifter		2 135 656	2 060 831
Annen kortsiktig gjeld	13	2 073 263	1 900 508
Sum kortsiktig gjeld		8 992 145	6 483 764
Sum gjeld		8 992 145	6 939 300
Sum egenkapital og gjeld		11 102 430	12 133 385

Drammen, 25.06.2025
Styret i VILLA WIIG AS

Stein Engen
styreleder

Per Borge
styremedlem

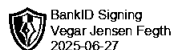

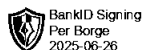
Vegar Jensen Fegth
styremedlem/daglig leder

Caroline Elisabeth Wiig Maristuen
styremedlem

Tomm-Harald Andersen
styremedlem

VILLA WIIG AS

SIDE 4





VILLA WIIG AS

980 422 763

Regnskapsprinsipper

Årsregnskapet er satt opp i samsvar med regnskapsloven og NRS 8 - God regnskapsskikk for små foretak.

DRIFTSINNTEKTER

Inntektsføring ved salg av varer skjer på leveringstidspunktet. Tjenester inntektsføres etter hvert som de leveres.

SKATT

Skattekostnaden i resultatregnskapet omfatter både periodens betalbare skatt og endring i utsatt skatt. Utsatt skatt er beregnet med 22 % på grunnlag av de midlertidige forskjeller som eksisterer mellom regnskapsmessige og skattemessige verdier, samt ligningsmessig underskudd til fremføring ved utgangen av regnskapsåret. Skatteøkende og skattereduserende midlertidige forskjeller som reverserer eller kan reverseres i samme periode er utlignet og nettoført.

KLASSIFISERING OG VURDERING AV ANLEGGSMIDLER

Anleggsmidler omfatter eiendeler bestemt til varig eie og bruk. Anleggsmidler er vurdert til anskaffelseskost. Varige driftsmidler balanseføres og avskrives over driftsmidlets økonomiske levetid. Varige driftsmidler nedskrives til gjenvinnbart beløp ved verdifall som forventes ikke å være forbigående. Gjenvinnbart beløp er det høyeste av netto salgsværdi og verdi i bruk. Verdi i bruk er nåverdi av fremtidige kontantstrømmer knyttet til eiendelen. Nedskrivningen reverseres når grunnlaget for nedskrivningen ikke lenger er til stede.

KLASSIFISERING OG VURDERING AV OMLØPSMIDLER

Omløpsmidler og kortsiktig gjeld omfatter normalt poster som forfaller til betaling innen ett år etter balansedagen, samt poster som knytter seg til varekretsløpet. Omløpsmidler vurderes til laveste verdi av anskaffelseskost og virkelig verdi.

AKSJER I DATTERSELSKAP

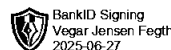
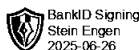

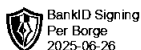
Datterselskap vurderes etter kostmetoden i selskapsregnskapet. Investeringen er vurdert til anskaffelseskost for aksjene med mindre nedskrivning har vært nødvendig. Det er foretatt nedskrivning til virkelig verdi når verdifall skyldes årsaker som ikke kan forventes å være forbigående og det må anses nødvendig etter god regnskapsskikk. Nedskrivninger er reversert når grunnlaget for nedskrivning ikke lenger er til stede.

Utbytte, konsernbidrag og andre utdelinger fra datterselskap er inntektsført samme år som det er avsatt i givers regnskap. Overstiger utbytte / konsernbidraget andelen av opptjent resultat etter anskaffelsestidspunktet, representerer den overskytende del tilbakebetaling av investert kapital, og utdelingene er fratrukket investeringens verdi i balansen til morselskapet.

FORDRINGER

Kundefordringer og andre fordringer oppføres til pålydende etter fradrag for avsetning til forventet tap. Avsetning til tap gjøres på grunnlag av en individuell vurdering av de enkelte fordringene.

VILLA WIIG AS



SIDE 5



VILLA WIIG AS

980 422 763

Note 1 Lønnskostnader og antall årsverk

Lønnskostnader

	2024	2023
Lønninger	12 779 584	15 477 790
Arbeidsgiveravgift	2 057 725	2 398 879
Pensjonskostnader	849 149	796 297
Andre ytelser	247 791	272 061
Sum	15 934 249	18 945 027

Selskapet har i 2024 sysselsatt 24 årsverk.

Note 2 Lån og sikkerhetsstillelse til medlemmer av styrende organer

Selskapet har ikke gitt lån eller sikkerhetsstillelse til medlemmer av styrende organer.

Note 3 Innskuddspensjon

VILLA WIIG AS er pliktig til å ha tjenstepensjonsordning etter lov om obligatorisk tjenstepensjon. Gjeldende pensjonsordning oppfyller kravene etter loven.


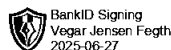
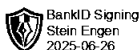

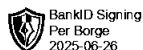
Kostnadsført innskudd utgjorde NOK 572 164 og NOK 485 152 i henholdsvis 2024 og 2023.

Note 4 Anleggsmidler

	Driftsløse, inventar ol.	Sum
Anskaffelseskost pr. 01.01.24	2 472 225	2 472 225
+ Tilgang kjøpte driftsmidler	26 000	26 000
- Avgang i året	36 308	36 308
= Anskaffelseskost 31.12.24	2 461 917	2 461 917
Akkumulerte avskrivninger 31.12.24	1 770 286	1 770 286
= Bokført verdi 31.12.24	691 631	691 631
Årets ordinære avskrivninger	292 500	292 500
Økonomisk levetid	0-10 år	

VILLA WIIG AS

SIDE 6





VILLA WIIG AS

980 422 763

Note 5 Skatt

Årets skattekostnad	2024	2023
Resultatført skatt på ordinært resultat:		
Betalbar skatt	0	0
Endring i utsatt skattefordel	-941 973	-499 580
Skattekostnad ordinært resultat	-941 973	-499 580
Skattepliktig inntekt:		
Resultat før skatt	-4 025 773	-2 270 817
Permanente forskjeller	-255 922	0
Endring i midlertidige forskjeller	-86 421	-101 917
Skattepliktig inntekt	-4 368 115	-2 372 733
Betalbar skatt i balansen:		
Betalbar skatt på årets resultat	0	0
Sum betalbar skatt i balansen	0	0

Skatteeffekten av midlertidige forskjeller og underskudd til fremføring som har gitt opphav til utsatt skatt og utsatte skattefordeler, spesifisert på typer av midlertidige forskjeller

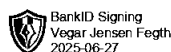
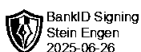
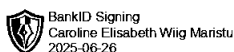
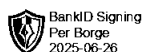
	2024	2023	Endring
Varige driftsmidler	-28 083	-114 503	-86 421
Fordringer	-55 000	-55 000	0
Avsetninger mv	-150 000	-150 000	0
Sum	-233 083	-319 503	-86 421
Akkumulert fremførbart underskudd	-8 523 121	-4 155 006	4 368 115
Grunnlag for utsatt skattefordel	-8 756 204	-4 474 510	4 281 695
Utsatt skattefordel (22 %)	-1 926 365	-984 392	941 973

Note 6 Egenkapital

	Aksjekapital	Overkurs	Annen Innskutt egenkapital	Annen egenkapital	Sum egenkapital
Pr. 31.12.2023	250 000	225 000	0	4 719 085	5 194 085
Årets resultat				-3 083 800	-3 083 800
Pr 31.12.2024	250 000	225 000	0	1 635 285	2 110 285

VILLA WIIG AS

SIDE 7





VILLA WIIG AS

980 422 763

Note 7 Datterselskap, TS og FKV

	Kontor-kommune	Eierandel	Stemmeandel	Anskaffelses kost	Andel egenkapital	Andel resultat
DS/FKV/TS						
VIKEN PROSJEKT UTVIKLING AS	Drammen	40,0%	40,0%	40 000	-242 177	-146 391
VILLA WIIG UTVIKLING AS	Drammen	100,0%	100,0%	30 000	-1 280 797	-28 102
Sum				70 000	-1 522 974	-174 492

Note 8 Fordringer og gjeld Konsern, tilknyttet selskap mv.

Fordringer	2024	2023
Samlet beløp som gjelder foretak i samme konsern	1 281 280	0
Samlet beløp som gjelder tilknyttet selskap	943 705	427 783
Sum fordringer	2 224 985	427 783

Annen langsiktig gjeld

Samlet beløp som gjelder foretak i samme konsern	0	255 536
Sum gjeld	0	255 536

Det er pr i dag ikke midler i konsernselskap og tilknyttet selskap til å gjøre opp fordringene. Inndrivelse vil være avhengig av at selskapene lykkes med eventuelle fremtidige prosjekter.

Note 9 Fordringer og gjeld


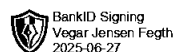
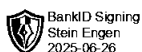

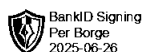
Fordringer med forfall > 1 år	2 224 985
-------------------------------	------------------

Note 10 Kundefordringer

	2024	2023
Kundefordringer til pålydende	2 037 783	1 364 566
Avsetning til tap	-55 000	-55 000
Opptjent, ikke fakturert driftsinntekt	0	6 224 873
Balanseført verdi av kundefordringer 31.12	1 982 783	7 534 439
Sum resultatførte tap på krav	0	0

VILLA WIIG AS

SIDE 8





VILLA WIIG AS

980 422 763

Note 11 Bankinnskudd

Innestående midler på skattetrekkkonto (bundne midler) er på NOK 374 312. Skyldig skattetrekk utgjør NOK 374 312.

Note 12 Aksjonærer

AKSJEKAPITALEN I VILLA WIIG AS PR. 31.12 BESTÅR AV:

	Antall	Pålydende	Bokført
Ordinære aksjer	250	1 000,0	250 000
Sum	250		250 000

EIERSTRUKTUR

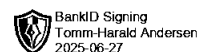
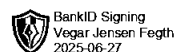
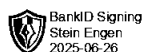

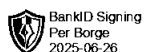
De største aksjonærene i % pr. 31.12 var:

	Ordinære	Eierandel	Stemmeandel
Stein Engen	75	30,0	30,0
Wiig Forvaltning AS	63	25,2	25,2
Vegar Jensen Fegth	62	24,8	24,8
Per Borge	50	20,0	20,0
Totalt antall aksjer	250	100,0	100,0

AKSJER EIET AV MEDLEMMER I STYRET OG DAGLIG LEDER:

Navn	Verv	Ordinære
Per Borge	styremedlem	50
Vegar Jensen Fegth	styremedlem/daglig leder	62
Stein Engen	styreleder	75
Totalt antall aksjer		187

VILLA WIIG AS



SIDE 9



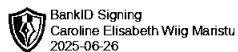
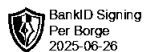
VILLA WIIG AS 980 422 763

Note 13 Avsetning for forpliktelser

Langsiktige avsetninger Sum
Balanse 31.12.2024 0

Kortsiktige avsetninger	Garanti avsetninger	Sum
Balanse 01.01.2024	-150 000	-150 000
Balanse 31.12.2024	-150 000	-150 000

VILLA WIIG AS



SIDE 10