



## ÅRSREGNSKAPET FOR REGNSKAPSÅRET 2024 - GENERELL INFORMASJON

### Enheten

Organisasjonsnummer: 931 041 592  
Organisasjonsform: Aksjeselskap  
Foretaksnavn: SONAT TOPCO AS  
Forretningsadresse: C. Sundts gate 17  
5004 BERGEN

### Regnskapsår

Årsregnskapets periode: 01.01.2024 - 31.12.2024

### Konsern

Mørselskap i konsern: Ja  
Konsernregnskap lagt ved: Ja

### Regnskapsregler

Regler for små foretak benyttet: Nei  
Benyttet ved utarbeidelsen av årsregnskapet til selskapet: Regnskapslovens alminnelige regler  
Benyttet ved utarbeidelsen av årsregnskapet til konsernet: Regnskapslovens alminnelige regler

### Årsregnskapet fastsatt av kompetent organ

Bekreftet av representant for selskapet: Bente Sollid  
Dato for fastsettelse av årsregnskapet: 26.06.2025

### Grunnlag for avgivelse

År 2024: Årsregnskapet er elektronisk innlevert  
År 2023: Tall er hentet fra elektronisk innlevert årsregnskap fra 2024

*Det er ikke krav til at årsregnskapet m.v. som sendes til Regnskapsregisteret er undertegnet. Kontrollen på at dette er utført ligger hos revisor/enhetens øverste organ. Sikkerheten ivaretas ved at innsender har rolle/rettighet for innsending av årsregnskapet via Altinn, og ved at det bekreftes at årsregnskapet er fastsatt av kompetent organ.*

Brønnøysundregistrene, 06.08.2025



## Resultatregnskap

Beløp i: NOK	Note	2024	2023
<b>RESULTATREGNSKAP</b>			
<b>Inntekter</b>			
Salgsinntekt	1	3 840 000	600 000
<b>Sum inntekter</b>		<b>3 840 000</b>	<b>600 000</b>
<b>Kostnader</b>			
Lønnskostnad	2	3 310 335	348 257
Annen driftskostnad	2	538 411	82 282
<b>Sum kostnader</b>		<b>3 848 746</b>	<b>430 539</b>
<b>Driftsresultat</b>		<b>-8 746</b>	<b>169 461</b>
Annen finanskostnad		4 073	
<b>Sum finanskostnader</b>		<b>4 073</b>	
<b>Netto finans</b>		<b>-4 073</b>	
<b>Resultat før skattekostnad</b>		<b>-12 819</b>	<b>169 461</b>
Skattekostnad	3	-2 628	37 281
<b>Årsresultat</b>		<b>-10 191</b>	<b>132 180</b>
<b>Overføringer og disponeringer</b>			
Overføringer til/fra annen egenkapital		-10 191	132 180
<b>Sum overføringer og disponeringer</b>		<b>-10 191</b>	<b>132 180</b>



## Balanse

Beløp i: NOK	Note	2024	2023
<b>BALANSE - EIENDELER</b>			
<b>Anleggsmidler</b>			
<b>Immaterielle eiendeler</b>			
Utsatt skattefordel	3	2 628	
<b>Sum immaterielle eiendeler</b>		<b>2 628</b>	
<b>Finansielle anleggsmidler</b>			
Investering i datterselskap	6	105 014 617	105 014 617
<b>Sum finansielle anleggsmidler</b>		<b>105 014 617</b>	<b>105 014 617</b>
<b>Sum anleggsmidler</b>		<b>105 017 245</b>	<b>105 014 617</b>
<b>Omløpsmidler</b>			
<b>Varer</b>			
<b>Fordringer</b>			
Kundefordringer			250 000
Andre fordringer		106 754	24 881
Konsernfordringer	9	54 798 212	46 048 212
<b>Sum fordringer</b>		<b>54 904 966</b>	<b>46 323 093</b>
<b>Bankinnskudd, kontanter og lignende</b>			
Bankinnskudd, kontanter og lignende	10	961 835	292 035
<b>Sum bankinnskudd, kontanter og lignende</b>		<b>961 835</b>	<b>292 035</b>
<b>Sum omløpsmidler</b>		<b>55 866 801</b>	<b>46 615 128</b>
<b>SUM EIENDELER</b>		<b>160 884 046</b>	<b>151 629 745</b>
<b>BALANSE - EGENKAPITAL OG GJELD</b>			
<b>Egenkapital</b>			
<b>Innskutt egenkapital</b>			
Selskapskapital	7	159 938	151 188
Overkurs		159 777 641	151 036 391



## Balanse

<b>Beløp i: NOK</b>	<b>Note</b>	<b>2024</b>	<b>2023</b>
Annen innskutt egenkapital		-5 570	-5 570
<b>Sum innskutt egenkapital</b>	8	<b>159 932 009</b>	<b>151 182 009</b>
<b>Opptjent egenkapital</b>			
Annen egenkapital		121 989	132 180
<b>Sum opptjent egenkapital</b>		<b>121 989</b>	<b>132 180</b>
<b>Sum egenkapital</b>	8	<b>160 053 998</b>	<b>151 314 189</b>
<b>Sum langsiktig gjeld</b>		<b>0</b>	<b>0</b>
<b>Kortsiktig gjeld</b>			
Leverandørgjeld		119 803	27 824
Betalbar skatt	3		37 281
Skyldige offentlige avgifter		431 987	197 957
Kortsiktig konserngjeld	9	24 250	24 250
Annen kortsiktig gjeld		254 008	28 243
<b>Sum kortsiktig gjeld</b>		<b>830 048</b>	<b>315 555</b>
<b>Sum gjeld</b>		<b>830 048</b>	<b>315 555</b>
<b>SUM EGENKAPITAL OG GJELD</b>		<b>160 884 046</b>	<b>151 629 744</b>



### Konsernets resultatregnskap

Beløp i: NOK	Note	2024	2023
<b>RESULTATREGNSKAP</b>			
<b>Inntekter</b>			
Salgsinntekt	1	187 941 937	85 277 346
Annen driftsinntekt		629 398	
<b>Sum inntekter</b>		<b>188 571 335</b>	<b>85 277 346</b>
<b>Kostnader</b>			
Varekostnad		5 464 661	534 258
Lønnskostnad	2	157 554 549	70 671 328
Avskrivning på varige driftsmidler og immaterielle eiendeler	2	22 389 112	10 811 851
Annen driftskostnad	2	11 868 931	5 686 235
<b>Sum kostnader</b>		<b>197 277 253</b>	<b>87 703 672</b>
<b>Driftsresultat</b>		<b>-8 705 918</b>	<b>-2 426 326</b>
<b>Finansinntekter og finanskostnader</b>			
Annen finansinntekt		85 114	420 316
<b>Sum finansinntekter</b>		<b>85 114</b>	<b>420 316</b>
Nedskrivning av finansielle eiendeler		626 463	
Annen finanskostnad		6 586 858	5 099 462
<b>Sum finanskostnader</b>		<b>7 213 321</b>	<b>5 099 462</b>
<b>Netto finans</b>		<b>-7 128 207</b>	<b>-4 679 146</b>
<b>Resultat før skattekostnad</b>		<b>-15 834 125</b>	<b>-7 105 472</b>
Skattekostnad	3	1 262 775	684 460
<b>Årsresultat</b>		<b>-17 096 900</b>	<b>-7 789 932</b>
Minoritetsinteresser		154 922	35 652
<b>Årsresultat etter minoritetsinteresser</b>		<b>-17 251 822</b>	<b>-7 825 584</b>



## Konsernets balanse

Beløp i: NOK	Note	2024	2023
<b>BALANSE - EIENDELER</b>			
<b>Anleggsmidler</b>			
<b>Immaterielle eiendeler</b>			
Utsatt skattefordel	3	339 805	277 723
Goodwill	5	189 042 594	197 239 305
<b>Sum immaterielle eiendeler</b>		<b>189 382 399</b>	<b>197 517 028</b>
<b>Varige driftsmidler</b>			
Driftsløsøre, inventar, verktøy, kontormaskiner og lignende	4	1 720 031	1 299 413
<b>Sum varige driftsmidler</b>		<b>1 720 031</b>	<b>1 299 413</b>
<b>Finansielle anleggsmidler</b>			
Investeringer i aksjer og andeler	6	7 500	633 963
Andre fordringer		967 071	397 750
<b>Sum finansielle anleggsmidler</b>		<b>974 571</b>	<b>1 031 713</b>
<b>Sum anleggsmidler</b>		<b>192 077 001</b>	<b>199 848 154</b>
<b>Omløpsmidler</b>			
<b>Varer</b>			
<b>Fordringer</b>			
Kundefordringer		30 297 513	38 005 648
Andre fordringer		2 900 558	1 357 697
<b>Sum fordringer</b>		<b>33 198 071</b>	<b>39 363 345</b>
<b>Bankinnskudd, kontanter og lignende</b>			
Bankinnskudd, kontanter og lignende	10	39 456 102	22 989 660
<b>Sum bankinnskudd, kontanter og lignende</b>		<b>39 456 102</b>	<b>22 989 660</b>
<b>Sum omløpsmidler</b>		<b>72 654 173</b>	<b>62 353 005</b>
<b>SUM EIENDELER</b>		<b>264 731 174</b>	<b>262 201 159</b>

## BALANSE - EGENKAPITAL OG GJELD



## Konsernets balanse

Beløp i: NOK	Note	2024	2023
<b>Egenkapital</b>			
<b>Innskutt egenkapital</b>			
Selskapskapital	7	159 938	151 188
Overkurs		134 700 236	143 210 808
Annen innskutt egenkapital		-5 570	-5 570
<b>Sum innskutt egenkapital</b>	<b>8</b>	<b>134 854 604</b>	<b>143 356 426</b>
Minoritetsinteresser		190 574	35 652
<b>Sum egenkapital</b>		<b>135 045 178</b>	<b>143 392 078</b>
<b>Gjeld</b>			
<b>Langsiktig gjeld</b>			
<b>Annen langsiktig gjeld</b>			
Gjeld til kredittinstitusjoner	11,12	70 000 000	75 000 000
<b>Sum annen langsiktig gjeld</b>		<b>70 000 000</b>	<b>75 000 000</b>
<b>Sum langsiktig gjeld</b>		<b>70 000 000</b>	<b>75 000 000</b>
<b>Kortsiktig gjeld</b>			
Gjeld til kredittinstitusjoner	11,12	10 000 000	
Leverandørgjeld		2 307 542	2 081 937
Betalbar skatt	3	1 897 871	3 381 876
Skyldige offentlige avgifter		20 494 972	18 098 261
Annen kortsiktig gjeld		24 985 612	20 247 006
<b>Sum kortsiktig gjeld</b>		<b>59 685 997</b>	<b>43 809 080</b>
<b>Sum gjeld</b>		<b>129 685 997</b>	<b>118 809 080</b>
<b>SUM EGENKAPITAL OG GJELD</b>		<b>264 731 175</b>	<b>262 201 158</b>



# Deloitte.

Deloitte AS  
Lars Hilles gate 30  
Postboks 6013,  
Postterminalen  
NO-5008 Bergen  
Norway

+47 55 21 81 00  
www.deloitte.no

Til generalforsamlingen i Sonat Topco AS

## UAVHENGIG REVISORS BERETNING

### Konklusjon

Vi har revidert årsregnskapet for Sonat Topco AS som består av:

- selskapsregnskapet, som består av balanse per 31. desember 2024, resultatregnskap, kontantstrømoppstilling for regnskapsåret avsluttet per denne datoen og noter til årsregnskapet, herunder et sammendrag av viktige regnskapsprinsipper.
- konsernregnskapet, som består av balanse per 31. desember 2024, resultatregnskap, kontantstrømoppstilling for regnskapsåret avsluttet per denne datoen og noter til årsregnskapet, herunder et sammendrag av viktige regnskapsprinsipper.

### Etter vår mening

- oppfyller årsregnskapet gjeldende lovkrav,
- gir selskapsregnskapet et rettviseende bilde av selskapets finansielle stilling per 31. desember 2024 og av dets resultater og kontantstrømmer for regnskapsåret avsluttet per denne datoen i samsvar med regnskapslovens regler og god regnskapsskikk i Norge, og
- gir konsernregnskapet et rettviseende bilde av konsernets finansielle stilling per 31. desember 2024 og av dets resultater og kontantstrømmer for regnskapsåret avsluttet per denne datoen i samsvar med regnskapslovens regler og god regnskapsskikk i Norge.

### Grunnlag for konklusjonen

Vi har gjennomført revisjonen i samsvar med International Standards on Auditing (ISA-ene). Våre oppgaver og plikter i henhold til disse standardene er beskrevet nedenfor under *Revisors oppgaver og plikter ved revisjonen av årsregnskapet*. Vi er uavhengige av selskapet og konsernet i samsvar med kravene i relevante lover og forskrifter i Norge og International Code of Ethics for Professional Accountants (inkludert internasjonale uavhengighetsstandarder) utstedt av International Ethics Standards Board for Accountants (IESBA-reglene), og vi har overholdt våre øvrige etiske forpliktelser i samsvar med disse kravene. Innhentet revisjonsbevis er etter vår vurdering tilstrekkelig og hensiktsmessig som grunnlag for vår konklusjon.

### Øvrig informasjon

Styret og daglig leder (ledelsen) er ansvarlige for informasjonen i årsberetningen. Vår konklusjon om årsregnskapet ovenfor dekker ikke informasjonen i årsberetningen.

I forbindelse med revisjonen av årsregnskapet er det vår oppgave å lese årsberetningen. Formålet er å vurdere hvorvidt det foreligger vesentlig inkonsistens mellom årsberetningen og årsregnskapet og den kunnskap vi har opparbeidet oss under revisjonen av årsregnskapet, eller hvorvidt informasjon i årsberetningen ellers fremstår som vesentlig feil. Vi har plikt til å rapportere dersom årsberetningen fremstår som vesentlig feil. Vi har ingenting å rapportere i så henseende.

Basert på kunnskapen vi har opparbeidet oss i revisjonen, mener vi at årsberetningen

- er konsistent med årsregnskapet og
- inneholder de opplysninger som skal gis i henhold til gjeldende lovkrav.

Deloitte AS and Deloitte Advokatfirma AS are the Norwegian affiliates of Deloitte NSE LLP, a member firm of Deloitte Touche Tohmatsu Limited, a UK private company limited by guarantee ("DTTL"). DTTL and each of its member firms are legally separate and independent entities. DTTL and Deloitte NSE LLP do not provide services to clients. Please see [www.deloitte.com/about](http://www.deloitte.com/about) to learn more about our global network of member firms.

Registrert i Foretaksregisteret  
Medlemmer av Den norske Revisorforening  
Organisasjonsnummer: 980 211 282

Deloitte Norway conducts business through two legally separate and independent limited liability companies; Deloitte AS, providing audit, consulting, financial advisory and risk management services, and Deloitte Advokatfirma AS, providing tax and legal services.



## Deloitte.

Uavhengig revisors beretning  
Sonat Topco AS

### *Ledelsens ansvar for årsregnskapet*

Ledelsen er ansvarlig for å utarbeide årsregnskapet og for at det gir et rettviseende bilde i samsvar med regnskapslovens regler og god regnskapsskikk i Norge. Ledelsen er også ansvarlig for slik internkontroll som den finner nødvendig for å kunne utarbeide et årsregnskap som ikke inneholder vesentlig feilinformasjon, verken som følge av misligheter eller utilsiktede feil.

Ved utarbeidelsen av årsregnskapet må ledelsen ta standpunkt til selskapets og konsernets evne til fortsatt drift og opplyse om forhold av betydning for fortsatt drift. Forutsetningen om fortsatt drift skal legges til grunn for årsregnskapet så lenge det ikke er sannsynlig at virksomheten vil bli avviklet.

### *Revisors oppgaver og plikter ved revisjonen av årsregnskapet*

Vårt mål er å oppnå betryggende sikkerhet for at årsregnskapet som helhet ikke inneholder vesentlig feilinformasjon, verken som følge av misligheter eller utilsiktede feil, og å avgi en revisjonsberetning som inneholder vår konklusjon. Betryggende sikkerhet er en høy grad av sikkerhet, men ingen garanti for at en revisjon utført i samsvar med ISA-ene, alltid vil avdekke vesentlig feilinformasjon. Feilinformasjon kan oppstå som følge av misligheter eller utilsiktede feil. Feilinformasjon er å anse som vesentlig dersom den enkeltvis eller samlet med rimelighet kan forventes å påvirke de økonomiske beslutningene som brukerne foretar på grunnlag av årsregnskapet.

Som del av en revisjon i samsvar med ISA-ene, utøver vi profesjonelt skjønn og utviser profesjonell skepsis gjennom hele revisjonen. I tillegg:

- identifiserer og vurderer vi risikoen for vesentlig feilinformasjon i årsregnskapet, enten det skyldes misligheter eller utilsiktede feil. Vi utformer og gjennomfører revisjonshandlinger for å håndtere slike risikoer, og innhenter revisjonsbevis som er tilstrekkelig og hensiktsmessig som grunnlag for vår konklusjon. Risikoen for at vesentlig feilinformasjon som følge av misligheter ikke blir avdekket, er høyere enn for feilinformasjon som skyldes utilsiktede feil, siden misligheter kan innebære samarbeid, forfalskning, bevisste utelatelser, uriktige fremstillinger eller overstyring av internkontroll.
- opparbeider vi oss en forståelse av intern kontroll som er relevant for revisjonen, for å utforme revisjonshandlinger som er hensiktsmessige etter omstendighetene, men ikke for å gi uttrykk for en mening om effektiviteten av selskapets og konsernets interne kontroll.
- evaluerer vi om de anvendte regnskapsprinsippene er hensiktsmessige og om regnskapsestimaterne og tilhørende noteopplysninger utarbeidet av ledelsen er rimelige.
- konkluderer vi på om ledelsens bruk av fortsatt drift-forutsetningen er hensiktsmessig, og, basert på innhentede revisjonsbevis, hvorvidt det foreligger vesentlig usikkerhet knyttet til hendelser eller forhold som kan skape tvil av betydning om selskapets og konsernets evne til fortsatt drift. Dersom vi konkluderer med at det eksisterer vesentlig usikkerhet, kreves det at vi i revisjonsberetningen henleder oppmerksomheten på tilleggsopplysningene i årsregnskapet, eller, dersom slike tilleggsopplysninger ikke er tilstrekkelige, at vi modifiserer vår konklusjon. Våre konklusjoner er basert på revisjonsbevis innhentet frem til datoen for revisjonsberetningen. Etterfølgende hendelser eller forhold kan imidlertid medføre at selskapet og konsernet ikke kan fortsette driften.
- evaluerer vi den samlede presentasjonen, strukturen og innholdet i årsregnskapet, inkludert tilleggsopplysningene, og hvorvidt årsregnskapet gir uttrykk for de underliggende transaksjonene og hendelsene på en måte som gir et rettviseende bilde.
- innhenter vi tilstrekkelig og hensiktsmessig revisjonsbevis vedrørende den finansielle informasjonen til enhetene eller forretningsområdene i konsernet for å kunne gi uttrykk for en mening om konsernregnskapet. Vi er ansvarlige for å lede, følge opp og gjennomføre konsernrevisjonen. Vi har eneansvar for vår konklusjon om konsernregnskapet.

Vi kommuniserer med styret blant annet om det planlagte innholdet i og tidspunkt for revisjonsarbeidet og eventuelle vesentlige funn i revisjonen, herunder vesentlige svakheter i intern kontroll som vi avdekker gjennom revisjonen.



**Deloitte.**

Uavhengig revisors beretning  
Sonat Topco AS

Bergen, 25. juni 2025  
Deloitte AS

**Jon-Osvold Harila**  
statsautorisert revisor  
(elektronisk signert)



## Uavhengig revisors beretning

Name	Date
Harila, Jon-Osvald	2025-06-25

Identification

 **bankID** Harila, Jon-Osvald



This document contains electronic signatures using EU-compliant PAdES - PDF  
Advanced Electronic Signatures (Regulation (EU) No 910/2014 (eIDAS))



SONAT

## Årsberetning 2024 – Sonat Topco AS

### Virksomhetens art

Sonat Topco AS tilbyr tjenester innen IT og konsulentvirksomhet, og har hovedkontor i Bergen kommune.

### Fortsatt drift

I henhold til regnskapslovens § 3-3a bekrefter styret at forutsetningen om fortsatt drift er til stede. Regnskapet for 2024 er utarbeidet på dette grunnlaget. Selskapet har solide økonomiske resultater, tilfredsstillende egenkapital og gode forutsetninger for videre drift og utvikling.

### Årsregnskapet

Styret anser at resultatregnskapet og balansen gir et rettviseende bilde av selskapets økonomiske stilling per 31.12.2024 og resultat for regnskapsåret.

Styret er ikke kjent med forhold som ikke fremgår av regnskapet og noter, og som er vesentlige for vurderingen av selskapets økonomiske stilling. Det har heller ikke inntruffet hendelser etter balansedato som påvirker vurderingen av regnskapet.

### Finansiell utvikling:

Kontantstrømpoppstillingen for Sonat Topco AS er utarbeidet i samsvar med kravene i NRS 16 punkt 2.5, og gir en oversikt over selskapets kontantstrømmer fordelt på operasjonelle, investerings- og finansieringsaktiviteter.

I regnskapsåret 2024 hadde selskapet en netto kontantstrøm fra operasjonelle aktiviteter på NOK 17 271 196, noe som indikerer en positiv kontantgenerering fra den løpende driften. Kontantstrøm fra investeringsaktiviteter var negativ med NOK 14 554 754, som gjenspeiler investeringer i Apparat AS..

Selskapets beholdning av kontanter, bankinnskudd og lignende utgjorde NOK 39 456 102 per 31.12.2024. Oppstillingen gir etter vår vurdering et rettviseende bilde av selskapets likviditetsutvikling og er i tråd med god regnskapsskikk.

- Omsetning i 2024 utgjorde NOK 188 571 335, mot NOK 85 277 346 i 2023. Det bemerkes at 2023-tallene kun dekker seks måneder, da konsernet ble etablert i juni 2023.
- Årsresultatet etter skatt var NOK -17 096 901 (2023: NOK -7 789 932).
- Egenkapitalen per 31.12.2024 var NOK 135 045 177 (2023: NOK 143 392 078).
- Kontantbeholdningen ved årsslutt var NOK 39 456 102 (2023: 22 989 660).



SONAT

## Fremtidig utvikling

2024 har vært et utfordrende år for konsulentbransjen, preget av markedsusikkerhet og politiske endringer. Til tross for dette ser selskapet med optimisme på fremtiden og forventer sterk vekst. Sonat Topco AS har som mål å skape stabile og langsiktige arbeidsplasser.

Selskapet har en retention rate på 118 % for 2024. Denne veksten inkluderer etableringen av en ny avdeling i Trondheim, som tilførte 8 nye medarbeidere, samt oppkjøpet av Apparat AS og Apparat Animasjon AS, som samlet bidro med ytterligere 12 ansatte. Tallene reflekterer selskapets evne til både å beholde og tiltrekke seg kompetente medarbeidere gjennom strategisk vekst og oppkjøp

## Finansiell risiko

Selskapet har begrenset valutarisiko ettersom de fleste transaksjoner gjennomføres i norske kroner. Kredittrisiko håndteres gjennom kredittvurdering og løpende overvåkning av kunders betalingsevne. For å redusere eksponering mot enkeltkunder arbeider selskapet aktivt for å diversifisere kundeporteføljen. Likviditet overvåkes fortløpende for å sikre tilfredsstillende likviditet til enhver tid.

## Arbeidsmiljø, likestilling og ikke-diskriminering

Styret legger stor vekt på helse, miljø og sikkerhet, og arbeider målrettet for å unngå skader på ansatte, eiendom og ytre miljø. Det rapporterte sykefraværet i 2024 var 1,75 %, sammenlignet med 0,85 % i 2023. Dette er fortsatt lavere enn bransjesnittet på 3 %. Arbeidsmiljøet anses som godt, og det er ikke iverksatt særskilte tiltak på området.

I tråd med Likestillings- og diskrimineringsloven § 26 har styret vurdert at det ikke foreligger vesentlige risikoelementer knyttet til diskriminering basert på kjønn, etnisitet, religion eller funksjonsnedsettelse. Selskapet fremmer likebehandling og mangfold, og rekrutterer basert på faglige kvalifikasjoner.

Ved utgangen av 2024 hadde konsernet 124 årsverk. Kvinneandelen var 14 %, opp fra 8,8 % i 2023. Økningen kommer fra blant annet etableringen av en ny avdeling i These Ways AS (Oslo) og veksten i Apparat AS. Det er også verdt å nevne at styrelederen i Sonat Topco AS er kvinne. Selskapet viderefører tiltak for økt kjønnsbalanse, herunder permisjonsordninger, tilrettelegging for kombinasjon av arbeid og familieliv, etablering av kvinnenettverk på tvers av konsernet og aktiv deltakelse i initiativer som fremmer kvinners deltakelse i bransjen.

## Forsikringer

Det er tegnet styreansvarsforsikring for styrets medlemmer og daglig leder, som dekker ansvar overfor foretaket og tredjepart.



**SONAT**

## **Ytre miljø**

Selskapets virksomhet medfører ikke utslipp utover det som er vanlig for bransjen. Driftsselskapene er Miljøfyrtårn-sertifiserte og forpliktet til bærekraftige tiltak både internt og i samarbeid med kunder og leverandører.

## **Forskning og utvikling**

Det er ikke gjennomført forsknings- eller utviklingsaktiviteter i 2024, og det er ingen bokførte FoU-verdier fra tidligere år.

## **Ledelse og styre**

Selskapets ledelse og styre består av erfarne fagpersoner med bred kompetanse innen IT, økonomi og forretningsutvikling. Styrets leder er Bente Solli, med styremedlemmene Jonny Klemetsen og Daniel Hallberg. Administrerende direktør (CEO) er Kjartan Storli, og selskapets økonomidirektør (CFO) er Christian Dørum.

## **Åpenhetsloven**

Redegjørelse i henhold til Åpenhetsloven er tilgjengelig på selskapets nettsider: [www.sonat.no/transparency](http://www.sonat.no/transparency)



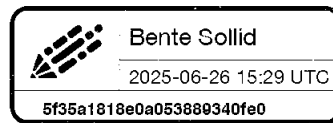
Dokumentet er signert med Orgbrain eSign - en standard elektronisk signatur i samsvar med EU-forordning 910/2014 (eIDAS).



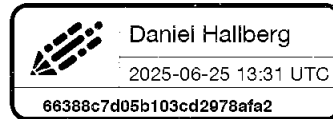
Kjartan Storli



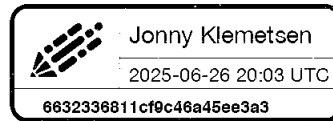
Bente Sollid



Daniel Hallberg



Jonny Klemetsen



Denne dokumentpakken inneholder:  
- Det originale dokumentet (3 sider)  
- Denne signatursiden på slutten



Konsernregnskap  
Sonat Topco AS

Kontantstrømoppstilling

MORSELSKAP		KONSERN		
2023	2024	2024	2023	
<b>KONTANTSTRØMMER FRA OPERASJONELLE AKTIVITETER:</b>				
169 461	-12 819	Årsresultat før skattekostnad	-15 834 126	-7 105 472
-	-37 281	Periodens betalte skatt	-3 381 876	-
-	-	Ordinære avskrivninger	22 389 112	10 811 851
-	-	Nedskrivninger finansielle anleggsmidler	626 463	-
-250 000	250 000	Endring i kundefordringer	7 708 135	-38 005 648
27 824	91 979	Endring i leverandørgjeld	225 605	2 081 937
-46 023 962	-8 750 000	Endringer i konsernmellomværender	-	-
201 317	377 922	Endring i andre omløpsmidler og andre gjeldsposter	5 537 883	36 645 304
<b>-45 875 360</b>	<b>-8 080 199</b>	<b>Netto kontantstrømmer fra operasjonelle aktiviteter</b>	<b>17 271 196</b>	<b>4 427 972</b>
<b>KONTANTSTRØMMER FRA INVESTERINGSAKTIVITETER:</b>				
-	-	Utbetalinger ved kjøp av varige driftsmidler	-1 556 146	-
-105 014 617	-	Utbetalinger ved kjøp av finansielle anleggsmidler	-12 998 608	-207 620 321
<b>-105 014 617</b>	<b>-</b>	<b>Netto kontantstrøm fra investeringsaktiviteter</b>	<b>-14 554 754</b>	<b>-207 620 321</b>
<b>KONTANTSTRØMMER FRA FINANSIERINGSAKTIVITETER:</b>				
-	-	Innbetalinger ved opptak av ny langsiktig gjeld	10 000 000	75 000 000
-	-	Utbetalinger ved nedbetaling av langsiktig gjeld	-5 000 000	-
151 182 009	8 750 000	Innbetaling av egenkapital	8 750 000	151 182 009
<b>151 182 009</b>	<b>8 750 000</b>	<b>Netto kontantstrøm fra finansieringsaktiviteter</b>	<b>13 750 000</b>	<b>226 182 009</b>
292 032	669 801	Netto endring i bankinnskudd, kontanter og lignende	16 466 442	22 989 660
-	292 032	Beholdning av bankinnskudd, kontanter og lignende pr 01.01.	22 989 660	-
<b>292 032</b>	<b>961 835</b>	<b>Beholdning av bankinnskudd, kontanter og lignende pr 31.12.</b>	<b>39 456 102</b>	<b>22 989 660</b>



## Konsernregnskap Sonat Topco AS

### Noter til årsregnskapet 2024

#### Regnskapsprinsipper

Årsregnskapet er utarbeidet i samsvar med regnskapsloven av 1998 og god regnskapsskikk i Norge.

#### Bruk av estimater

I utarbeidelse av årsregnskapet har man brukt estimater og forutsetninger som har påvirket resultat regnskapet og verdsettelsen av eiendeler og gjeld, samt usikre eiendeler og forpliktelser på balansedagen i henhold til god regnskapsskikk. Områder som i stor grad inneholder slike skjønsmessige vurderinger, høy grad av kompleksitet, eller områder hvor forutsetninger og estimater er vesentlige for årsregnskapet, er beskrevet i notene.

#### Inntekter

Inntekt regnskapsføres når den er opptjent, altså når krav på vederlag oppstår. Dette skjer når tjenesten ytes, i takt med at arbeidet utføres. Inntektene regnskapsføres med verdien av vederlaget på transaksjonstidspunktet.

#### Kostnader

Kostnader regnskapsføres som hovedregel i samme periode som tilhørende inntekt. I de tilfeller det ikke er en klar sammenheng mellom utgifter og inntekter fastsettes fordelingen etter skjønsmessige kriterier. Øvrige unntak fra sammenstillingsprinsippet er angitt der det er aktuelt.

#### Skatter

Skattekostnaden i resultat regnskapet omfatter både periodens betalbare skatt og endring i utsatt skatt. Utsatt skatt er beregnet med 22% på grunnlag av de midlertidige forskjeller som eksisterer mellom regnskapsmessige og skattemessige verdier, samt ligningsmessig underskull til fremføring ved utgangen av regnskapsret. Skatteøkende og skattereduserende midlertidige forskjeller som reverserer eller kan reverseres i samme periode er utlignet og nettoført. Netto utsatt skattefordel balanseføres i den grad det er sannsynlig at denne kan bli utnyttet.

#### Hovedregel for vurdering og klassifisering av eiendeler og gjeld

Eiendeler bestemt til varig eie eller bruk er klassifisert som anleggsmidler. Andre eiendeler er klassifisert som omløpsmidler. Fordringer som skal tilbakebetales innen et år er klassifisert som omløpsmidler. Ved klassifisering av kortsiktig og langsiktig gjeld er tilsvarende kriterier lagt til grunn.

Omløpsmidler er vurdert til laveste av anskaffelseskost og virkelig verdi.

Anleggsmidler vurderes til anskaffelseskost, men nedskrives til gjenvinnbart beløp dersom dette er lavere enn bokført verdi, og verdifallet forventes ikke å være forbigående. Anleggsmidler med begrenset økonomisk levetid avskrives planmessig.



## Konsernregnskap Sonat Topco AS

### Noter til årsregnskapet 2024

#### Regnskapsprinsipper forts.

##### Immaterielle eiendeler

Immaterielle eiendeler som er kjøpt enkeltvis, er balanseført til anskaffelseskost. Immaterielle eiendeler overtatt ved kjøp av virksomhet, er balanseført til anskaffelseskost når kriteriene for balanseføring er oppfylt.

Immaterielle eiendeler med begrenset økonomisk levetid avskrives planmessig. Immaterielle eiendeler nedskrives til gjenvinnbart beløp dersom de forventede økonomiske fordelene ikke dekker balanseført verdi og eventuelle gjenstående tilvirkningsutgifter.

##### Aksjer og andeler i tilknyttet selskap og datterselskap

Investeringer i datterselskaper vurderes etter kostmetoden. Investeringene blir nedskrevet til virkelig verdi dersom verdifallet ikke er forbigående og det må anses nødvendig etter god regnskapsskikk. Mottatt utbytte og konsernbidrag fra datterselskapene er inntektsført som annen finansinntekt. Tilsvarende gjelder for investeringer i tilknyttede selskaper.

##### Fordringer

Kundefordringer og andre fordringer er oppført til pålydende etter fradrag for avsetning til forventet tap. Avsetning til tap gjøres på grunnlag av en individuell vurdering av de enkelte fordringene.

##### Bankinnskudd, kontanter og lignende

Bankinnskudd, kontanter ol. inkluderer kontanter, bankinnskudd og andre betalingsmidler med forfallsdato som er kortere enn tre måneder fra anskaffelse.

##### Valuta

Transaksjoner i utenlandsk valuta omregnes til kursen på transaksjonstidspunktet. Pengeposter i utenlandsk valuta omregnes til norske kroner ved å benytte balansedagens kurs. Ikke-pengeposter som måles til historisk kurs uttrykt i utenlandsk valuta, omregnes til norske kroner ved å benytte valutakursen på transaksjonstidspunktet. Ikke-pengeposter som måles til virkelig verdi uttrykt i utenlandsk valuta, omregnes til valutakursen fastsatt på måletidspunktet. Valutakursendringer resultatføres løpende i regnskapsperioden under andre finansposter.

##### Pensjoner

Kostnaden til innskuddsbasert pensjonsordning tilsvarer periodens premie til forsikringsselskapet.



Konsernregnskap  
Sonat Topco AS

Noter til årsregnskapet 2024

Note 1 Salgsinntekt

Morselskap			Per virksomhetsområde:	2024	Konsern 2023
2023	2024				
600 000	3 840 000		Konsulent IT	187 941 936	85 227 346
600 000	3 840 000		Sum	187 941 936	85 227 346

Morselskap			Per geografisk marked:	2024	Konsern 2023
2023	2024				
600 000	3 840 000		Norge	186 331 061	82 645 881
-	-		UK	1 610 875	2 631 465
600 000	3 840 000		Sum	187 941 936	85 277 346

Note 2 Lønnskostnader, antall ansatte, godtgjørelser, lån til ansatte mm

Lønnskostnad

Morselskap			2024	Konsern 2023
2023	2024			
305 131	2 775 873	Lønn	126 142 425	56 445 549
43 127	421 728	Arbeidsgiveravgift	20 239 963	9 106 668
-	88 462	Pensjonskostnader	5 013 668	2 100 617
-	24 272	Andre ytelser	6 158 493	3 018 494
348 258	3 310 335	Sum	157 554 549	70 671 328

1	2	Antall årsverk sysselsatt i regnskapsåret	130	113
---	---	---	-----	-----

Revisor

Godtgjørelse til Deloitte AS og samarbeidende selskaper fordeler seg slik:

Morselskap			2024	Konsern 2023
2023	2024			
6 494	30 000	Lovpålagt revisjon	345 000	388 587
-	39 000	Regnskapsteknisk bistand	105 000	-
-	8 000	Skatterådgivning- ligningspapirer	59 000	-
41 600	62 100	Andre tjenester	284 200	106 968
48 094	139 100	Sum	793 200	495 555

Note 3 Skatt

Morselskap			2024	Konsern 2023
2023	2024	Årets skattekostnad fremkommer slik:		
37 281	-	Betalbar skatt	2 155 679	3 381 876
-	-2 268	For mye avsatt tidligere år	-	-34 090
-	-	Endring i utsatt skatt	-892 904	-2 663 326
-	-	Virkning av endring i skatteregler	-	-
37 281	-2 268	Skattekostnad	1 262 775	684 460
169 461	-	Ordinært resultat før skatt	16 757 087	-7 105 472
-	-	Permanente forskjeller	-8 401 703	22 408 138
-	-	Midlertidige forskjeller	276 281	69 498
-	-	Anvendelse av fremførbart underskudd	-4 978	-
169 461	-	Grunnlag for betalbar skatt	8 626 687	15 372 164
37 281	-	Betalbar skatt (22%)	1 897 871	3 381 876



Konsernregnskap  
Sonat Topco AS

Noter til årsregnskapet 2024

Størrelsen på betalbar og utsatt skatt knyttet til poster ført direkte mot egenkapitalen:

Konsern

Spesifikasjon av skatteeffekten av midlertidige forskjeller og underskudd til framføring:

	2024		2023
	Fordel	Forpliktelse	
Varige driftsmidler	971 798	31 892	-662 182
Fordringer	657 213	-	-600 200
Underskudd til fremføring	13 111	-	-
<b>Sum</b>	<b>1 642 122</b>	<b>31 892</b>	<b>-1 262 382</b>
Ikke balanseført utsatt skattefordel	65 666	-	-277 724
<b>Sum</b>	<b>1 544 564</b>		<b>-277 724</b>

Sum utsatt skattefordel 339 805

Utsatt skattefordel er oppført med utgangspunkt i fremtidig inntekt.

Note 4 Varige driftsmidler

Konsern

	Driftsløserer, inventar ol	SUM
Anskaffelseskost 01.01.24	6 118 868	6 118 868
Anskaffelseskost nyinvesteringer	561 484	561 484
Tilgang	1 556 146	1 556 146
Avgang	-	-
<b>Anskaffelseskost 31.12.24</b>	<b>8 236 498</b>	<b>8 236 498</b>
Akkumulerte avskrivninger 31.12.24	6 516 467	6 516 467
Av- og nedskrivninger 31.12.24	6 516 467	6 516 467
<b>Bokført verdi pr. 31.12.24</b>	<b>1 720 031</b>	<b>1 720 031</b>
Årets avskrivninger	1 193 793	1 193 793
Årets nedskrivninger	-	-
Årets reverserte nedskrivninger	-	-
Økonomisk levetid	3-5 år / 33 %	
Avskrivningsplan	Lineær	



Konsernregnskap  
Sonat Topco AS

Noter til årsregnskapet 2024

Note 5 Immaterielle eiendeler

Konsern

	Goodwill	SUM
Anskaffelseskost 01.01.24	207 620 321	207 620 321
Tilgang	12 998 608	12 998 608
Avgang	-	-
Anskaffelseskost 31.12.24	220 618 929	220 618 929
Akkumulerte avskrivninger 31.12.24	31 576 335	31 576 335
Av- og nedskrivninger 31.12.24	31 576 335	31 576 335
<b>Bokført verdi pr. 31.12.24</b>	<b>189 042 594</b>	<b>189 042 594</b>
Årets avskrivninger	21 195 319	21 195 319
Årets nedskrivninger	-	-
Årets reverserte nedskrivninger	-	-
Økonomisk levetid	10 år / 10 %	
Avskrivningsplan	Lineær	

Goodwill er den positive forskjellen mellom kostnad og virkelig verdi av eiendeler og gjeld som oppstår ved oppkjøp. Goodwill blir avskrevet lineært over sin estimerte levetid, som er fastsatt basert på erfaringen ledelsen har opparbeidet for hvert forretningsområde og basert på at selskapet har lange og sterke kunderelasjoner, et sterkt varemerke, utviklingen av nye kontorer i Norge, og investeringer i personell som for eksempel CFO og erfaren styreleder. Levetiden er satt til 10 år.

Note 6 Datterselskap, tilknyttet selskap m.v.

Firma	Ansk.- tidspunkt	Foretnings- kontor	Stemme- andel	Eier- andel
Sonat Midco AS	2 023	Bergen	100 %	100 %
Sonat AS	2 023	Bergen	100 %	100 %
Sonat Consulting Bergen AS	2 023	Bergen	100 %	100 %
Sonat Consulting Oslo AS	2 023	Oslo	100 %	100 %
Sonat Figment AS	2 023	Bergen	55,6 %	55,6 %
These Ways AS	2 023	Bergen	100 %	100 %
Sonat Software S.R.L.	2 023	Romania	50,1 %	50,1 %
Sonat Consulting Trondheim AS	2 024	Trondheim	100 %	100 %
Apparat AS	2 024	Bergen	100 %	100 %
Apparat Animasjon AS	2 024	Bergen	51 %	51 %

Firma	Egenkapital i følge siste årsregnskap	Arsresultat i følge siste årsregnskap
Sonat Midco AS	114 415 099	-
Sonat AS	1 975 259	861 829
Sonat Consulting Bergen AS	4 787 737	11 632 949
Sonat Consulting Oslo AS	3 609 563	-909 374
Sonat Figment AS	1 543 865	348 923
These Ways AS	4 572 894	545 498
Sonat Software S.R.L.*)	870 031	-364 805
Sonat Consulting Trondheim AS	2 104 919	-1 961 772
Apparat AS	2 450 213	2 407 388
Apparat Animasjon AS	333 339	6 799



## Konsernregnskap Sonat Topco AS

### Noter til årsregnskapet 2024

#### Note 6 Datterselskap, tilknyttet selskap m.v. forts.

Sonat Midco AS, Sonat AS, Sonat Consulting Bergen AS, Sonat Consulting Oslo AS, Sonat Consulting Trondheim AS, Sonat Figment AS, These Ways AS, Apparat AS og Apparat Animasjon AS er konsolidert inn i konsernregnskapet. Sonat AS, Sonat Consulting Bergen AS, Sonat Consulting Oslo AS, Sonat Consulting Trondheim AS, These Ways AS og Apparat AS eies 100% av Sonat Midco AS. Apparat Animasjon AS eies 100% av Apparat AS.

Apparat AS med datter ble anskaffet 23.08.2024. Resultater etter anskaffelse er innregnet i konsernregnskapet.

Sonat AS eier 50,1% av aksjene i Sonat Software S.RL.. Selskapet er ansett uvesentlig for konsernformål og er ikke konsolidert inn i konsernregnskapet.

\*) Regnskapstall per 31.12.2023

#### Note 7 Aksjekapital og aksjonærinformasjon

Aksjekapitalen i Sonat Topco AS at pr 31.12.24 består av følgende aksjeklasser:

	Antall	Pålydende	Bokført
Ordinære Aksjer	159 937 579	0,001	159 938
<b>Sum</b>	<b>159 937 579</b>		<b>159 938</b>

#### Eierstruktur

De største aksjonærene i selskapet pr 31.12.24 var:

	Sum	Eier-andel	Stemme-andel
Via Equity Fund IV K/S	77 105 665	48,21 %	48,21 %
Sonat Manco I AS	27 175 181	16,99 %	16,99 %
Beinfly AS	17 524 543	10,96 %	10,96 %
Blackbear AS	6 326 250	3,96 %	3,96 %
Glengelg AS	6 961 001	4,35 %	4,35 %
K. Storli Holding AS	6 786 948	4,24 %	4,24 %
Aaberg Holding AS	4 924 907	3,08 %	3,08 %
Kjetland Holding AS	3 283 271	2,05 %	2,05 %
Kilevink AS	3 283 271	2,05 %	2,05 %
Sickenger Holding AS	3 283 271	2,05 %	2,05 %
Kjempekjekt AS	3 283 271	2,05 %	2,05 %
<b>Totalt antall aksjer</b>	<b>159 937 579</b>	<b>100 %</b>	<b>100 %</b>

#### Note 8 Egenkapital

##### Morselskap

	Aksje- kapital	Annen innskutt egenkapital	Overkurs	Annen egenkapital	Sum egenkapital
<b>Innskutt egenkapital</b>					
Egenkapital 01.01.24	151 188	-5 570	151 036 391	132 180	151 314 189
<u>Årets endring i egenkapital:</u>					
Kapitalforhøyelse	8 750		8 741 250		8 750 000
Årets resultat				-10 191	-10 191
<b>Egenkapital 31.12.24</b>	<b>159 938</b>	<b>-5 570</b>	<b>159 777 641</b>	<b>121 989</b>	<b>160 053 998</b>

**Konsernregnskap  
Sonat Topco AS****Noter til årsregnskapet 2024****Note 8 Egenkapital forts.****Konsern**

Innskutt egenkapital	Aksje- kapital	Annen inskutt egenkapital	Overkurs	Minioritets interesser	Sum egenkapital
<b>Egenkapital 01.01.24</b>	151 188	-5 570	143 210 808	35 652	143 392 078
Årets endring i egenkapital:					
Kapitalforhøyelse	8 750		8 741 250		8 750 000
Årets resultat			-17 251 822	154 922	-17 096 901
<b>Egenkapital 31.12.24</b>	<b>159 938</b>	<b>-5 570</b>	<b>134 700 236</b>	<b>190 574</b>	<b>135 045 177</b>
					0

**Note 9 Mellomværende med selskap i samme konsern**

Morselskap		Kundefordringer/Andre fordringer	Konsern		
2023	2024		2024	2023	
39 137 307	47 887 307	Sonat Midco AS	-	-	
6 909 905	6 909 905	Sonat AS	-	-	
46 000	1 000	These Ways	-	-	
45 000	-	Sonat Consulting Oslo	-	-	
160 000	-	Sonat Consulting Bergen	-	-	
-	-	Sonat Software S.R.L.	7 271	7 271	
46 298 212	54 798 212	Sum	7 271	7 271	
2023		2024	Gjeld	2024	2023
24 250	24 250	Sonat Midco AS	-	-	
24 250	24 250	Sum	-	-	

**Note 10 Bankinnskudd**

Morselskap			Konsern	
2023	2024		2024	2023
91 614	152 677	Bundne bankinnskudd	7 000 175	5 938 159
91 614	152 677	Sum	7 000 175	5 938 159

**Note 11 Pantstillelser og garantier**

Morselskap			Konsern	
2023	2024		2024	2023
-	-	Langsiktig gjeld til kredittinstitusjoner	70 000 000	75 000 000
-	-	Kortsiktig gjeld til kredittinstitusjoner	10 000 000	-
-	-	Sum	70 000 000	75 000 000
Morselskap			Konsern	
2023	2024		2024	2023
-	-	Aksjer i datter	211 936 847	196 936 800
-	-	Sum	211 936 847	196 936 800



**Konsernregnskap  
Sonat Topco AS**

**Noter til årsregnskapet 2024**

**Note 12      Annen langsiktig gjeld**

Gjeld som forfaller mer enn fem år etter regnskapsårets slutt

Morselskap			2024	Konsern
2023	2024			2023
-	-	Gjeld til kredittinstitusjoner		
-	-	Sum	-	-