



ÅRSREGNSKAPET FOR REGNSKAPSÅRET 2023 - GENERELL INFORMASJON

Enheten

Organisasjonsnummer: 920 281 060
Organisasjonsform: Aksjeselskap
Foretaksnavn: VAULEN INVEST AS
Forretningsadresse: Markveien 19C
4020 STAVANGER

Regnskapsår

Årsregnskapets periode: 01.01.2023 - 31.12.2023

Konsern

Morselskap i konsern: Nei

Regnskapsregler

Regler for små foretak benyttet: Ja
Benyttet ved utarbeidelsen av årsregnskapet til selskapet: Regnskapslovens alminnelige regler

Årsregnskapet fastsatt av kompetent organ

Bekreftet av representant for selskapet: Kari Solheim Larsen
Dato for fastsettelse av årsregnskapet: 20.01.2024

Grunnlag for avgivelse

År 2023: Årsregnskapet er elektronisk innlevert
År 2022: Tall er hentet fra elektronisk innlevert årsregnskap fra 2023

Det er ikke krav til at årsregnskapet m.v. som sendes til Regnskapsregisteret er undertegnet. Kontrollen på at dette er utført ligger hos revisor/enhetens øverste organ. Sikkerheten ivaretas ved at innsender har rolle/rettighet for innsending av årsregnskapet via Altinn, og ved at det bekreftes at årsregnskapet er fastsatt av kompetent organ.

Brønnøysundregistrene, 03.07.2025



Resultatregnskap

Beløp i: NOK	Note	2023	2022
RESULTATREGNSKAP			
Salgsinntekt	1		
Kostnader			
Lønnskostnad	2		
Annen driftskostnad		1 000	
Sum kostnader		1 000	
Driftsresultat		-1 000	
Finansinntekter og finanskostnader			
Annen renteinntekt		46	
Annen finansinntekt		93	950 085
Sum finansinntekter		139	950 085
Netto finans		139	950 085
Ordinært resultat før skattekostnad		-861	950 085
Skattekostnad på resultat	3		
Ordinært resultat etter skattekostnad		-861	950 085
Årsresultat	4	-861	950 085
Årsresultat etter minoritetsinteresser		-861	950 085
Totalresultat		-861	950 085
Overføringer og disponeringer			
Avsatt til fond for vurderingsforskjeller	4		
Overført fra fond for vurderingsforskjeller	4		
Ordinært utbytte	4		
Tilleggsutbytte	4		
Ekstraordinært utbytte	4		
Konsernbidrag	4		
Avgitt konsernbidrag	4		
Udekket tap	4, 4		
Avsatt til annen egenkapital	4		950 085



Resultatregnskap

Beløp i: NOK	Note	2023	2022
Overført fra annen egenkapital	4	-861	
Sum overføringer og disponeringer		-861	950 085



Balanse

Beløp i: NOK	Note	2023	2022
BALANSE - EIENDELER			
Anleggsmidler			
Immaterielle eiendeler			
Utsatt skattefordel	3		
Finansielle anleggsmidler			
Investeringer i tilknyttet selskap	5	1 200 000	1 200 000
Sum finansielle anleggsmidler		1 200 000	1 200 000
Sum anleggsmidler		1 200 000	1 200 000
Omløpsmidler			
Varer			
Andre kortsiktige fordringer			
Bankinnskudd, kontanter og lignende			
Bankinnskudd, kontanter o.l.		39 036	39 897
Sum bankinnskudd, kontanter og lignende		39 036	39 897
Sum omløpsmidler		39 036	39 897
SUM EIENDELER		1 239 036	1 239 897
BALANSE - EGENKAPITAL OG GJELD			
Egenkapital			
Innskutt egenkapital			
Aksjekapital	4, 6	30 000	30 000
Overkurs	4	9 896	9 896
Annen innskutt egenkapital	4		
Sum innskutt egenkapital		39 896	39 896
Opptjent egenkapital			
Annen egenkapital	4	949 140	950 001
Udekket tap	4		



Balanse

Beløp i: NOK	Note	2023	2022
Sum opptjent egenkapital		949 140	950 001
Sum egenkapital		989 036	989 897
Gjeld			
Langsiktig gjeld			
Utsatt skatt	3		
Annen langsiktig gjeld			
Sum langsiktig gjeld		0	0
Kortsiktig gjeld			
Betalbar skatt	3		
Annen kortsiktig gjeld	7	250 000	250 000
Sum kortsiktig gjeld		250 000	250 000
Sum gjeld		250 000	250 000
SUM EGENKAPITAL OG GJELD		1 239 036	1 239 897



Brønnøysundregistrene

ÅRSREGNSKAP FOR REGNSKAPSÅRET 2023 - GENERELL INFORMASJON

Journalnummer: 2024 431701

Enheten

Organisasjonsnummer: 920 281 060
Organisasjonsform: Aksjeselskap
Foretaksnavn: VAULEN INVEST AS
Forretningsadresse: Markveien 19C
4020 STAVANGER

Regnskapsår

Årsregnskapets periode: 01.01.2023 - 31.12.2023

Konsern

Morselskap i konsern: Nei

Regnskapsregler

Regler for små foretak benyttet: Ja
Benyttet ved utarbeidelsen av
årsregnskapet til selskapet: Regnskapslovens alminnelige regler

Årsregnskapet fastsatt av kompetent organ

Bekreftet av representant for selskapet: Kari Solheim Larsen
Dato for fastsettelse av årsregnskapet: 20.01.2024

Revisjon

Selskapet har besluttet at årsregnskapet
ikke skal revideres: Ja
Årsregnskapet er utarbeidet av ekstern
autorisert regnskapsfører: Ja
Ekstern autorisert regnskapsfører har i
løpet av regnskapsåret bistått ved den
løpende regnskapsføringen eller utført
andre tjenester for selskapet enn å
utarbeide årsregnskapet: Ja

Grunnlag for avgivelse

År 2023: Årsregnskap er elektronisk innlevert.
År 2022: Tall er hentet fra elektronisk innlevert årsregnskap fra 2023.

Det er ikke krav til at årsregnskapet m.v. som sendes til Regnskapsregisteret er undertegnet. Kontrollen på at dette er utført ligger hos revisor/enhetens øverste organ. Sikkerheten ivaretas ved at innsender har rolle/rettighet for innsending av årsregnskapet via Altinn, og ved at det bekreftes at årsregnskapet er fastsatt av kompetent organ.

Brønnøysundregistrene, 23.05.2024

Brønnøysundregistrene
Postadresse: Postboks 900, 8910 Brønnøysund
Telefon: 75 00 75 00
E-post: firmapost@brreg.no Internett: www.brreg.no
Organisasjonsnummer: 974 760 673



Organisasjonsnr: 920 281 060
VAULEN INVEST AS

RESULTATREGNSKAP

Beløp i: NOK	Note	2023	2022
RESULTATREGNSKAP			
Salgsinntekt	1		
Kostnader			
Lønnskostnad	2		
Annen driftskostnad		1 000	
Sum kostnader		1 000	
Driftsresultat		-1 000	
Finansinntekter og finanskostnader			
Annen renteinntekt		46	
Annen finansinntekt		93	950 085
Sum finansinntekter		139	950 085
Netto finans		139	950 085
Ordinært resultat før skattekostnad		-861	950 085
Skattekostnad på resultat	3		
Ordinært resultat etter skattekostnad		-861	950 085
Årsresultat	4	-861	950 085
Årsresultat etter minoritetsinteresser		-861	950 085
Totalresultat		-861	950 085
Overføringer og disponeringer			
Avsatt til fond for vurderingsforskjeller	4		
Overført fra fond for vurderingsforskjeller	4		
Ordinært utbytte	4		
Tilleggsutbytte	4		
Ekstraordinært utbytte	4		
Konsernbidrag	4		
Avgitt konsernbidrag	4		
Udekket tap	4, 4		
Avsatt til annen egenkapital	4		950 085
Overført fra annen egenkapital	4	-861	
Sum overføringer og disponeringer		-861	950 085



Organisasjonsnr: 920 281 060
VAULEN INVEST AS

BALANSE

Beløp i: NOK	Note	2023	2022
BALANSE - EIENDELER			
Anleggsmidler			
Immaterielle eiendeler			
Utsatt skattefordel	3		
Finansielle anleggsmidler			
Investeringer i tilknyttet selskap	5	1 200 000	1 200 000
Sum finansielle anleggsmidler		1 200 000	1 200 000
Sum anleggsmidler		1 200 000	1 200 000
Omløpsmidler			
Varer			
Andre kortsiktige fordringer			
Bankinnskudd, kontanter og lignende			
Bankinnskudd, kontanter o. l.		39 036	39 897
Sum bankinnskudd, kontanter og lignende		39 036	39 897
Sum omløpsmidler		39 036	39 897
SUM EIENDELER		1 239 036	1 239 897
BALANSE - EGENKAPITAL OG GJELD			
Egenkapital			
Innskutt egenkapital			
Aksjekapital	4, 6	30 000	30 000
Overkurs	4	9 896	9 896
Annen innskutt egenkapital	4		
Sum innskutt egenkapital		39 896	39 896
Opptjent egenkapital			
Annen egenkapital	4	949 140	950 001
Udekket tap	4		
Sum opptjent egenkapital		949 140	950 001
Sum egenkapital		989 036	989 897
Gjeld			
Langsiktig gjeld			



Utsatt skatt	3		
Annen langsiktig gjeld			
Sum langsiktig gjeld		0	0
Kortsiktig gjeld			
Betalbar skatt	3		
Annen kortsiktig gjeld	7	250 000	250 000
Sum kortsiktig gjeld		250 000	250 000
Sum gjeld		250 000	250 000
SUM EGENKAPITAL OG GJELD		1 239 036	1 239 897



Organisasjonsnr: 920 281 060
VAULEN INVEST AS

NOTEOPPLYSNINGER - SELSKAP - alle poster oppgitt i hele tall

Note
0

Antall årsverk i regnskapsåret
0.00

Sum Beløp

Balanseført verdi 31.12. Varige driftsmidler Immaterielle eiend.

Konsernregnskap

Morselskapet sitt navn

Forretningskontor for morselskapet

Begrunnelse for at datterselskap er utelatt fra konsolideringen

Samlet beløp - tilknyttet selskap Årets Fjorårets

Samlet beløp - foretak i samme konsern Årets Fjorårets

Samlet beløp - foretak i samme konsern Årets Fjorårets

Samlet beløp - felles kontrollert virksomhet Årets Fjorårets

Pantstillelse Beløp

Beholdning av egne aksjer Antall Pålydende Andel av aksjek.



Årsregnskap 2023 Vaulen Invest AS

Resultatregnskap
Balanse
Noter til regnskapet

Org.nr.: 920 281 060



Resultatregnskap

Vaulen Invest AS

Driftsinntekter og driftskostnader	Note	2023	2022
Annen driftskostnad		1 000	0
Sum driftskostnader		1 000	0
Driftsresultat		-1 000	0
Finansinntekter og finanskostnader			
Annen renteinntekt		46	0
Annen finansinntekt		93	950 085
Resultat av finansposter		139	950 085
Resultat før skattekostnad		-861	950 085
Skattekostnad på resultat	3	0	0
Årsresultat	4	-861	950 085
Overføringer			
Avsatt til annen egenkapital	4	0	950 085
Overført fra annen egenkapital	4	861	0
Sum overføringer		-861	950 085



Balanse

Vaulen Invest AS

Eiendeler	Note	2023	2022
Anleggsmidler			
Finansielle anleggsmidler			
Investeringer i tilknyttet selskap	5	1 200 000	1 200 000
Sum finansielle anleggsmidler		1 200 000	1 200 000
Sum anleggsmidler		1 200 000	1 200 000
Omløpsmidler			
Fordringer			
Andre kortsiktige fordringer		0	0
Sum fordringer		0	0
Bankinnskudd, kontanter o.l.		39 036	39 897
Sum omløpsmidler		39 036	39 897
Sum eiendeler		1 239 036	1 239 897



Balanse

Vaulen Invest AS

Egenkapital og gjeld	Note	2023	2022
Egenkapital			
Innskutt egenkapital			
Aksjekapital	4, 6	30 000	30 000
Overkurs	4	9 896	9 896
Sum innskutt egenkapital		39 896	39 896
Opptjent egenkapital			
Annen egenkapital	4	949 140	950 001
Sum opptjent egenkapital		949 140	950 001
Sum egenkapital		989 036	989 897
Gjeld			
Kortsiktig gjeld			
Annen kortsiktig gjeld	7	250 000	250 000
Sum kortsiktig gjeld		250 000	250 000
Sum gjeld		250 000	250 000
Sum egenkapital og gjeld		1 239 036	1 239 897

Stavanger, 20.01.2024
Styret i Vaulen Invest AS

Kari Solheim Larsen
styreleder/daglig leder



Note 1 Regnskapsprinsipper

Årsregnskapet er satt opp i samsvar med regnskapsloven og god regnskapsskikk for små foretak.

Valuta

Pengeposter i utenlandsk valuta vurderes iht. kursen ved regnskapsårets slutt.

Skatt

Skattekostnaden i resultatregnskapet omfatter både periodens betalbare skatt og endring i utsatt skatt. Utsatt skatt er beregnet med 22 % på grunnlag av de midlertidige forskjeller som eksisterer mellom regnskapsmessige og skattemessige verdier, samt ligningsmessig underskudd til fremføring ved utgangen av regnskapsåret. Skatteøkende og skattereduserende midlertidige forskjeller som reverserer eller kan reverseres i samme periode er utlignet og nettoført.

Klassifisering og vurdering av omløpsmidler

Omløpsmidler og kortsiktig gjeld omfatter normalt poster som forfaller til betaling innen ett år etter balansedagen, samt poster som knytter seg til varekretsløpet. Omløpsmidler vurderes til laveste verdi av anskaffelseskost og virkelig verdi.

Note 2 Lønnskostnader

Selskapet har ikke hatt lønns- eller personalkostnader i 2023 og det foreligger heller ingen slike forpliktelser.

Note 3 Skatt

Årets skattekostnad	2023	2022
Resultatført skatt på ordinært resultat:		
Betalbar skatt	0	0
Endring i utsatt skattefordel	0	0
Skattekostnad ordinært resultat	0	0
Skattepliktig inntekt:		
Ordinært resultat før skatt	-861	950 085
Permanente forskjeller	0	-950 000
Skattepliktig inntekt	-861	85
Betalbar skatt i balansen:		
Betalbar skatt på årets resultat	0	0
Sum betalbar skatt i balansen	0	0

Skatteeffekten av midlertidige forskjeller som har gitt opphav til utsatt skatt og utsatte skattefordeler, spesifisert på typer av midlertidige forskjeller

	2023	2022	Endring
Akkumulert fremførbart underskudd	-861	0	861
Inngår ikke i beregningen av utsatt skatt	861	0	-861
Grunnlag for utsatt skattefordel / skatt	0	0	0
Utsatt skattefordel / skatt (22 %)	0	0	0

I henhold til god regnskapsskikk balanseføres ikke utsatt skattefordel.



Note 4 Egenkapital

	Aksjekapital	Overkurs	Annen egenkapital	Sum egenkapital
Pr. 31.12.2022	30 000	9 896	950 001	989 897
Årets resultat	0	0	-861	-861
Pr. 31.12.2023	30 000	9 896	949 140	989 036

Note 5 Investeringer

Tilknyttede selskap	Eierandel	Balansført verdi	Resultat 2023	Egenkapital 2023
Moneo AS	50%	1 200 000	-589 533	927 346
Totalt		1 200 000		

Note 6 Aksjonærer

Aksjekapitalen i Vaulen Invest AS pr. 31.12.2023 består av:

	Antall	Pålydende	Bokført
Ordinære aksjer	30 000	1	30 000
Sum	30 000		30 000

Eierstruktur

	Sum	Eierandel	Stemmeandel
Kari Solheim Larsen	30 000	100 %	100 %
Totalt antall aksjer	30 000	100 %	100 %

Aksjer eiet av medlemmer i styret og daglig leder:

Navn	Verv	Sum
Kari Solheim Larsen	styreleder/daglig leder	30 000
Totalt antall aksjer		30 000

Note 7 Spesifikasjon av fordringer og gjeld

Kortsiktig gjeld	2023	2022
Gjeld til aksjonær	250 000	250 000
Sum	250 000	250 000



Årsregnskap 2023 Vaulen Invest AS

Resultatregnskap
Balanse
Noter til regnskapet

Org.nr.: 920 281 060

Doc ID: df33461ed693e89c6131dfdc5c7598b4aad47de2



Resultatregnskap

Vaulen Invest AS

Driftsinntekter og driftskostnader	Note	2023	2022
Annen driftskostnad		1 000	0
Sum driftskostnader		1 000	0
Driftsresultat		-1 000	0
Finansinntekter og finanskostnader			
Annen renteinntekt		46	0
Annen finansinntekt		93	950 085
Resultat av finansposter		139	950 085
Resultat før skattekostnad		-861	950 085
Skattekostnad på resultat	3	0	0
Årsresultat	4	-861	950 085
Overføringer			
Avsatt til annen egenkapital	4	0	950 085
Overført fra annen egenkapital	4	861	0
Sum overføringer		-861	950 085



Balanse

Vaulen Invest AS

Eiendeler	Note	2023	2022
Anleggsmidler			
Finansielle anleggsmidler			
Investeringer i tilknyttet selskap	5	1 200 000	1 200 000
Sum finansielle anleggsmidler		1 200 000	1 200 000
Sum anleggsmidler		1 200 000	1 200 000
Omløpsmidler			
Fordringer			
Andre kortsiktige fordringer		0	0
Sum fordringer		0	0
Bankinnskudd, kontanter o.l.		39 036	39 897
Sum omløpsmidler		39 036	39 897
Sum eiendeler		1 239 036	1 239 897

Vaulen Invest AS

Side 3

Doc ID: df33461ed693e89c6131dfdc5c7598b4aad47de2



Balanse

Vaulen Invest AS

Egenkapital og gjeld	Note	2023	2022
Egenkapital			
Innskutt egenkapital			
Aksjekapital	4, 6	30 000	30 000
Overkurs	4	9 896	9 896
Sum innskutt egenkapital		39 896	39 896
Opptjent egenkapital			
Annen egenkapital	4	949 140	950 001
Sum opptjent egenkapital		949 140	950 001
Sum egenkapital		989 036	989 897
Gjeld			
Kortsiktig gjeld			
Annen kortsiktig gjeld	7	250 000	250 000
Sum kortsiktig gjeld		250 000	250 000
Sum gjeld		250 000	250 000
Sum egenkapital og gjeld		1 239 036	1 239 897

Stavanger, 20.01.2024
Styret i Vaulen Invest AS

Kari Solheim Larsen

Kari Solheim Larsen
styreleder/daglig leder



Note 1 Regnskapsprinsipper

Årsregnskapet er satt opp i samsvar med regnskapsloven og god regnskapsskikk for små foretak.

Valuta

Pengeposter i utenlandsk valuta vurderes iht. kursen ved regnskapsårets slutt.

Skatt

Skattekostnaden i resultatregnskapet omfatter både periodens betalbare skatt og endring i utsatt skatt. Utsatt skatt er beregnet med 22 % på grunnlag av de midlertidige forskjeller som eksisterer mellom regnskapsmessige og skattemessige verdier, samt ligningsmessig underskudd til fremføring ved utgangen av regnskapsåret. Skatteøkende og skattereduserende midlertidige forskjeller som reverserer eller kan reverseres i samme periode er utlignet og nettoført.

Klassifisering og vurdering av omløpsmidler

Omløpsmidler og kortsiktig gjeld omfatter normalt poster som forfaller til betaling innen ett år etter balansedagen, samt poster som knytter seg til varekretsløpet. Omløpsmidler vurderes til laveste verdi av anskaffelseskost og virkelig verdi.

Note 2 Lønnskostnader

Selskapet har ikke hatt lønns- eller personalkostnader i 2023 og det foreligger heller ingen slike forpliktelser.

Note 3 Skatt

Årets skattekostnad	2023	2022
Resultatført skatt på ordinært resultat:		
Betalbar skatt	0	0
Endring i utsatt skattefordel	0	0
Skattekostnad ordinært resultat	0	0
Skattepliktig inntekt:		
Ordinært resultat før skatt	-861	950 085
Permanente forskjeller	0	-950 000
Skattepliktig inntekt	-861	85
Betalbar skatt i balansen:		
Betalbar skatt på årets resultat	0	0
Sum betalbar skatt i balansen	0	0

Skatteeffekten av midlertidige forskjeller og underskudd til fremføring som har gitt opphav til utsatt skatt og utsatte skattefordeler, spesifisert på typer av midlertidige forskjeller

	2023	2022	Endring
Akkumulert fremførbart underskudd	-861	0	861
Inngår ikke i beregningen av utsatt skatt	861	0	-861
Grunnlag for utsatt skatt	0	0	0
Utsatt skatt (22 %)	0	0	0



Note 4 Egenkapital

	Aksjekapital	Overkurs	Annen egenkapital	Sum egenkapital
Pr. 31.12.2022	30 000	9 896	950 001	989 897
Årets resultat	0	0	-861	-861
Pr. 31.12.2023	30 000	9 896	949 140	989 036

Note 5 Investeringer

Tilknyttede selskap	Eierandel	Balanseført verdi	Resultat 2023	Egenkapital 2023
Moneo AS	50%	1 200 000	-589 533	927 346
Totalt		1 200 000		

Note 6 Aksjonærer

Aksjekapitalen i Vaulen Invest AS pr. 31.12.2023 består av:

	Antall	Pålydende	Bokført
Ordinære aksjer	30 000	1	30 000
Sum	30 000		30 000

Eierstruktur

	Sum	Eierandel	Stemmeandel
Kari Solheim Larsen	30 000	100 %	100 %
Totalt antall aksjer	30 000	100 %	100 %

Aksjer eiet av medlemmer i styret og daglig leder:

Navn	Verv	Sum
Kari Solheim Larsen	styreleder/daglig leder	30 000
Totalt antall aksjer		30 000

Note 7 Spesifikasjon av fordringer og gjeld





Kortsiktig gjeld	2023	2022
Gjeld til aksjonær	250 000	250 000
Sum	250 000	250 000



Audit trail

Title	Vaulen Invest AS - Årsregnskap 2023
File name	Årsregnskap_2023_-_Vaulen_Invest_AS.pdf
Document ID	df33461ed693e89c6131dfdc5c7598b4aad47de2
Audit trail date format	MM / DD / YYYY
Status	• Signed

Document History

 SENT	05 / 15 / 2024 13:44:33 UTC	Sent for signature to Kari Solheim Larsen (ksl@dsi-as.no) from post@relevantregnskap.no IP: 212.33.129.146
 VIEWED	05 / 15 / 2024 15:07:12 UTC	Viewed by Kari Solheim Larsen (ksl@dsi-as.no) IP: 92.221.29.123
 SIGNED	05 / 15 / 2024 15:08:11 UTC	Signed by Kari Solheim Larsen (ksl@dsi-as.no) IP: 92.221.29.123
 COMPLETED	05 / 15 / 2024 15:08:11 UTC	The document has been completed.