



## ÅRSREGNSKAPET FOR REGNSKAPSÅRET 2023 - GENERELL INFORMASJON

### Enheten

Organisasjonsnummer: 985 031 045  
Organisasjonsform: Aksjeselskap  
Foretaksnavn: IMS MASKINERING AS  
Forretningsadresse: Molandsveien 20  
4994 AKLAND

### Regnskapsår

Årsregnskapets periode: 01.01.2023 - 31.12.2023

### Konsern

Morselskap i konsern: Nei

### Regnskapsregler

Regler for små foretak benyttet: Ja  
Benyttet ved utarbeidelsen av årsregnskapet til selskapet: Regnskapslovens alminnelige regler

### Årsregnskapet fastsatt av kompetent organ

Bekreftet av representant for selskapet: Kenneth Nodland  
Dato for fastsettelse av årsregnskapet: 18.04.2024

### Grunnlag for avgivelse

År 2023: Årsregnskapet er elektronisk innlevert  
År 2022: Tall er hentet fra elektronisk innlevert årsregnskap fra 2023

*Det er ikke krav til at årsregnskapet m.v. som sendes til Regnskapsregisteret er undertegnet. Kontrollen på at dette er utført ligger hos revisor/enhetens øverste organ. Sikkerheten ivaretas ved at innsender har rolle/rettighet for innsending av årsregnskapet via Altinn, og ved at det bekreftes at årsregnskapet er fastsatt av kompetent organ.*

Brønnøysundregistrene, 04.06.2025



## Resultatregnskap

| Beløp i: NOK  | Note | 2023              | 2022              |
|---|------|-------------------|-------------------|
| <b>RESULTATREGNSKAP</b>                                       |      |                   |                   |
| <b>Inntekter</b>  |      |                   |                   |
| Salgsinntekt  |      | 32 493 913        | 26 622 048        |
| Annen driftsinntekt   |      | 222 618           | 34 575            |
| <b>Sum inntekter</b>  |      | <b>32 716 531</b> | <b>26 656 623</b> |
| <b>Kostnader</b>  |      |                   |                   |
| Varekostnad   |      | 9 454 456         | 8 888 991         |
| Lønnskostnad  | 1    | 9 613 681         | 7 596 898         |
| Avskrivning av driftsmidler                                   | 2    | 1 915 994         | 1 699 650         |
| Nedskrivning av varige driftsmidler og immaterielle eiendeler | 2    |                   |                   |
| Annen driftskostnad   | 1    | 9 441 515         | 8 076 742         |
| <b>Sum kostnader</b>  |      | <b>30 425 646</b> | <b>26 262 281</b> |
| <b>Driftsresultat</b>   |      | <b>2 290 886</b>  | <b>394 342</b>    |
| <b>Finansinntekter og finanskostnader</b>                     |      |                   |                   |
| Annen renteinntekt  |      |                   | 5                 |
| Annen finansinntekt   | 3    | 200 000           | 30 000            |
| <b>Sum finansinntekter</b>                                    |      | <b>200 000</b>    | <b>30 005</b>     |
| Annen rentekostnad  |      | 582 354           | 549 168           |
| <b>Sum finanskostnader</b>                                    |      | <b>582 354</b>    | <b>549 168</b>    |
| <b>Netto finans</b>   |      | <b>-382 354</b>   | <b>-519 163</b>   |
| <b>Ordinært resultat før skattekostnad</b>                    |      | <b>1 908 532</b>  | <b>-124 821</b>   |
| Skattekostnad på resultat                                     | 4    | 377 579           | -33 561           |
| <b>Ordinært resultat etter skattekostnad</b>                  |      | <b>1 530 953</b>  | <b>-91 260</b>    |
| <b>Årsresultat</b>  |      | <b>1 530 953</b>  | <b>-91 260</b>    |
| <b>Årsresultat etter minoritetsinteresser</b>                 |      | <b>1 530 953</b>  | <b>-91 260</b>    |
| <b>Totalresultat</b>  |      | <b>1 530 953</b>  | <b>-91 260</b>    |



## Resultatregnskap

| <b>Beløp i: NOK</b>                      | <b>Note</b> | <b>2023</b>      | <b>2022</b>    |
|--|-------------|------------------|----------------|
| <b>Overføringer og disponeringer</b>     |             |                  |                |
| Ordinært utbytte                         |             | 133 597          |                |
| Avsatt til annen egenkapital             |             | 1 397 356        |                |
| Overført fra annen egenkapital           |             |                  | -91 260        |
| <b>Sum overføringer og disponeringer</b> |             | <b>1 530 953</b> | <b>-91 260</b> |



## Balanse

| Beløp i: NOK                                   | Note | 2023              | 2022              |
|--|------|-------------------|-------------------|
| <b>BALANSE - EIENDELER</b>                     |      |                   |                   |
| <b>Anleggsmidler</b>                           |      |                   |                   |
| <b>Immaterielle eiendeler</b>                  |      |                   |                   |
| Utsatt skattefordel                            | 4    |                   |                   |
| <b>Varige driftsmidler</b>                     |      |                   |                   |
| Aktiverte kostnader                            | 2    | 399 100           | 451 300           |
| Maskiner og anlegg                             | 2, 5 | 12 149 350        | 13 820 700        |
| Skip og flytende installasjoner                | 2    |                   |                   |
| Driftsløsøre og inventar                       | 2, 5 | 687 600           | 584 300           |
| <b>Sum varige driftsmidler</b>                 | 2    | <b>13 236 050</b> | <b>14 856 300</b> |
| <b>Finansielle anleggsmidler</b>               |      |                   |                   |
| Investering i annet foretak i samme konsern    | 3    |                   |                   |
| Lån til foretak i samme konsern                | 6    |                   |                   |
| Investeringer i tilknyttet selskap             | 3    | 50 000            | 50 000            |
| <b>Sum finansielle anleggsmidler</b>           |      | <b>50 000</b>     | <b>50 000</b>     |
| <b>Sum anleggsmidler</b>                       |      | <b>13 286 050</b> | <b>14 906 300</b> |
| <b>Omløpsmidler</b>                            |      |                   |                   |
| <b>Varer</b>                                   |      |                   |                   |
| <b>Sum varer</b>                               | 5    | <b>7 641 100</b>  | <b>5 151 400</b>  |
| <b>Fordringer</b>                              |      |                   |                   |
| Kundefordringer                                | 5, 6 | 4 768 392         | 2 450 226         |
| Andre kortsiktige fordringer                   | 5    | 417 467           | 408 403           |
| <b>Sum fordringer</b>                          |      | <b>5 185 859</b>  | <b>2 858 630</b>  |
| <b>Bankinnskudd, kontanter og lignende</b>     |      |                   |                   |
| Bankinnskudd                                   |      | 331 188           | 287 670           |
| <b>Sum bankinnskudd, kontanter og lignende</b> |      | <b>331 188</b>    | <b>287 670</b>    |
| <b>Sum omløpsmidler</b>                        |      | <b>13 158 147</b> | <b>8 297 699</b>  |
| <b>SUM EIENDELER</b>                           |      | <b>26 444 197</b> | <b>23 203 999</b> |



## Balanse

| Beløp i: NOK                             | Note | 2023              | 2022              |
|--|------|-------------------|-------------------|
| <b>BALANSE - EGENKAPITAL OG GJELD</b>    |      |                   |                   |
| <b>Egenkapital</b>                       |      |                   |                   |
| <b>Innskutt egenkapital</b>              |      |                   |                   |
| Aksjekapital                             | 7, 8 | 104 400           | 104 400           |
| Beholdning av egne aksjer                | 7    |                   |                   |
| <b>Sum innskutt egenkapital</b>          |      | <b>104 400</b>    | <b>104 400</b>    |
| <b>Opptjent egenkapital</b>              |      |                   |                   |
| Annen egenkapital                        | 8    | 7 103 693         | 5 706 337         |
| <b>Sum opptjent egenkapital</b>          |      | <b>7 103 693</b>  | <b>5 706 337</b>  |
| <b>Sum egenkapital</b>                   | 8    | <b>7 208 093</b>  | <b>5 810 737</b>  |
| <b>Gjeld</b>                             |      |                   |                   |
| <b>Langsiktig gjeld</b>                  |      |                   |                   |
| Utsatt skatt                             | 4    | 955 048           | 651 223           |
| <b>Sum avsetninger for forpliktelser</b> |      | <b>955 048</b>    | <b>651 223</b>    |
| <b>Annen langsiktig gjeld</b>            |      |                   |                   |
| Gjeld til kredittinstitusjoner           | 5    | 1 650 000         | 2 090 000         |
| Øvrig langsiktig gjeld                   | 5    | 8 007 150         | 9 590 718         |
| <b>Sum annen langsiktig gjeld</b>        |      | <b>9 657 150</b>  | <b>11 680 718</b> |
| <b>Sum langsiktig gjeld</b>              |      | <b>10 612 198</b> | <b>12 331 941</b> |
| <b>Kortsiktig gjeld</b>                  |      |                   |                   |
| Gjeld til kredittinstitusjoner           | 5    | 2 418 745         | 1 172 133         |
| Leverandørgjeld                          | 6    | 3 852 747         | 2 143 521         |
| Betalbar skatt                           | 4    | 73 754            |                   |
| Skyldig offentlige avgifter              |      | 896 830           | 782 809           |
| Utbytte                                  | 8    | 133 597           |                   |
| Annen kortsiktig gjeld                   | 6    | 1 248 232         | 962 858           |
| <b>Sum kortsiktig gjeld</b>              |      | <b>8 623 906</b>  | <b>5 061 321</b>  |
| <b>Sum gjeld</b>                         |      | <b>19 236 104</b> | <b>17 393 262</b> |



## Balanse

| <b>Beløp i: NOK</b>             | <b>Note</b> | <b>2023</b>       | <b>2022</b>       |
|---------------------------------|-------------|-------------------|-------------------|
| <b>SUM EGENKAPITAL OG GJELD</b> |             | <b>26 444 197</b> | <b>23 203 999</b> |
| <b>POSTER UTENOM BALANSEN</b>   |             |                   |                   |
| Garantistillelser               | 5           |                   |                   |
| Pantstillelser                  | 5           |                   |                   |



## Brønnøysundregistrene

### ÅRSREGNSKAP FOR REGNSKAPSÅRET 2023 - GENERELL INFORMASJON

Journalnummer: 2024 515535

#### Enheten

Organisasjonsnummer: 985 031 045  
Organisasjonsform: Aksjeselskap  
Foretaksnavn: IMS MASKINERING AS  
Forretningsadresse: Molandsveien 20  
4994 AKLAND

#### Regnskapsår

Årsregnskapets periode: 01.01.2023 - 31.12.2023

#### Konsern

Morselskap i konsern: Nei

#### Regnskapsregler

Regler for små foretak benyttet: Ja  
Benyttet ved utarbeidelsen av  
årsregnskapet til selskapet: Regnskapslovens alminnelige regler

#### Årsregnskapet fastsatt av kompetent organ

Bekreftet av representant for selskapet: Kenneth Nodland  
Dato for fastsettelse av årsregnskapet: 18.04.2024

#### Revisjon

Årsregnskapet er utarbeidet av ekstern  
autorisert regnskapsfører: Ja  
Ekstern autorisert regnskapsfører har i  
løpet av regnskapsåret bistått ved den  
løpende regnskapsføringen eller utført  
andre tjenester for selskapet enn å  
utarbeide årsregnskapet: Ja

#### Grunnlag for avgivelse

År 2023: Årsregnskap er elektronisk innlevert.  
År 2022: Tall er hentet fra elektronisk innlevert årsregnskap fra 2023.

*Det er ikke krav til at årsregnskapet m.v. som sendes til Regnskapsregisteret er undertegnet. Kontrollen på at dette er utført ligger hos revisor/enhetens øverste organ. Sikkerheten ivaretas ved at innsender har rolle/rettighet for innsending av årsregnskapet via Altinn, og ved at det bekreftes at årsregnskapet er fastsatt av kompetent organ.*

Brønnøysundregistrene, 24.06.2024

---

Brønnøysundregistrene  
Postadresse: Postboks 900, 8910 Brønnøysund  
Telefon: 75 00 75 00  
E-post: firmapost@brreg.no Internett: www.brreg.no  
Organisasjonsnummer: 974 760 673



Organisasjonsnr: 985 031 045  
IMS MASKINERING AS

## RESULTATREGNSKAP

| <b>Beløp i: NOK</b>   | <b>Note</b> | <b>2023</b>       | <b>2022</b>       |
|---|-------------|-------------------|-------------------|
| <b>RESULTATREGNSKAP</b>                                       |             |                   |                   |
| <b>Inntekter</b>  |             |                   |                   |
| Salgsinntekt  |             | 32 493 913        | 26 622 048        |
| Annen driftsinntekt   |             | 222 618           | 34 575            |
| <b>Sum inntekter</b>  |             | <b>32 716 531</b> | <b>26 656 623</b> |
| <b>Kostnader</b>  |             |                   |                   |
| Varekostnad   |             | 9 454 456         | 8 888 991         |
| Lønnskostnad  | 1           | 9 613 681         | 7 596 898         |
| Avskrivning av driftsmidler                                   | 2           | 1 915 994         | 1 699 650         |
| Nedskrivning av varige driftsmidler og immaterielle eiendeler | 2           |                   |                   |
| Annen driftskostnad   | 1           | 9 441 515         | 8 076 742         |
| <b>Sum kostnader</b>  |             | <b>30 425 646</b> | <b>26 262 281</b> |
| <b>Driftsresultat</b>   |             | <b>2 290 886</b>  | <b>394 342</b>    |
| <b>Finansinntekter og finanskostnader</b>                     |             |                   |                   |
| Annen renteinntekt  |             |                   | 5                 |
| Annen finansinntekt   | 3           | 200 000           | 30 000            |
| <b>Sum finansinntekter</b>                                    |             | <b>200 000</b>    | <b>30 005</b>     |
| Annen rentekostnad  |             | 582 354           | 549 168           |
| <b>Sum finanskostnader</b>                                    |             | <b>582 354</b>    | <b>549 168</b>    |
| <b>Netto finans</b>   |             | <b>-382 354</b>   | <b>-519 163</b>   |
| <b>Ordinært resultat før skattekostnad</b>                    |             |                   |                   |
| <b>Ordinært resultat før skattekostnad</b>                    |             | <b>1 908 532</b>  | <b>-124 821</b>   |
| Skattekostnad på resultat                                     | 4           | 377 579           | -33 561           |
| <b>Ordinært resultat etter skattekostnad</b>                  |             | <b>1 530 953</b>  | <b>-91 260</b>    |
| <b>Årsresultat</b>  |             | <b>1 530 953</b>  | <b>-91 260</b>    |
| <b>Årsresultat etter minoritetsinteresser</b>                 |             | <b>1 530 953</b>  | <b>-91 260</b>    |
| <b>Totalresultat</b>  |             | <b>1 530 953</b>  | <b>-91 260</b>    |
| <b>Overføringer og disponeringer</b>                          |             |                   |                   |
| Ordinært utbytte  |             | 133 597           |                   |
| Avsatt til annen egenkapital                                  |             | 1 397 356         |                   |
| Overført fra annen egenkapital                                |             |                   | -91 260           |



Sum overføringer og  
disponeringer

1 530 953

-91 260



Organisasjonsnr: 985 031 045  
IMS MASKINERING AS

## BALANSE

| Beløp i: NOK                                   | Note     | 2023              | 2022              |
|--|----------|-------------------|-------------------|
| <b>BALANSE - EIENDELER</b>                     |          |                   |                   |
| <b>Anleggsmidler</b>                           |          |                   |                   |
| <b>Immaterielle eiendeler</b>                  |          |                   |                   |
| Utsatt skattefordel                            | 4        |                   |                   |
| <b>Varige driftsmidler</b>                     |          |                   |                   |
| Aktiverte kostnader                            | 2        | 399 100           | 451 300           |
| Maskiner og anlegg                             | 2, 5     | 12 149 350        | 13 820 700        |
| Skip og flytende installasjoner                | 2        |                   |                   |
| Driftsløsøre og inventar                       | 2, 5     | 687 600           | 584 300           |
| <b>Sum varige driftsmidler</b>                 | <b>2</b> | <b>13 236 050</b> | <b>14 856 300</b> |
| <b>Finansielle anleggsmidler</b>               |          |                   |                   |
| Investering i annet foretak i samme konsern    | 3        |                   |                   |
| Lån til foretak i samme konsern                | 6        |                   |                   |
| Investeringer i tilknyttet selskap             | 3        | 50 000            | 50 000            |
| <b>Sum finansielle anleggsmidler</b>           |          | <b>50 000</b>     | <b>50 000</b>     |
| <b>Sum anleggsmidler</b>                       |          | <b>13 286 050</b> | <b>14 906 300</b> |
| <b>Omløpsmidler</b>                            |          |                   |                   |
| <b>Varer</b>                                   |          |                   |                   |
| Sum varer                                      | 5        | 7 641 100         | 5 151 400         |
| <b>Fordringer</b>                              |          |                   |                   |
| Kundefordringer                                | 5, 6     | 4 768 392         | 2 450 226         |
| Andre kortsiktige fordringer                   | 5        | 417 467           | 408 403           |
| <b>Sum fordringer</b>                          |          | <b>5 185 859</b>  | <b>2 858 630</b>  |
| <b>Bankinnskudd, kontanter og lignende</b>     |          |                   |                   |
| Bankinnskudd                                   |          | 331 188           | 287 670           |
| <b>Sum bankinnskudd, kontanter og lignende</b> |          | <b>331 188</b>    | <b>287 670</b>    |
| <b>Sum omløpsmidler</b>                        |          | <b>13 158 147</b> | <b>8 297 699</b>  |
| <b>SUM EIENDELER</b>                           |          | <b>26 444 197</b> | <b>23 203 999</b> |
| <b>BALANSE - EGENKAPITAL OG GJELD</b>          |          |                   |                   |



|   |          |                   |                   |
|---|----------|-------------------|-------------------|
| <b>Egenkapital</b>                      |          |                   |                   |
| <b>Innskutt egenkapital</b>             |          |                   |                   |
| Aksjekapital                            | 7, 8     | 104 400           | 104 400           |
| Beholdning av egne aksjer               | 7        |                   |                   |
| <b>Sum innskutt egenkapital</b>         |          | <b>104 400</b>    | <b>104 400</b>    |
| <b>Opptjent egenkapital</b>             |          |                   |                   |
| Annen egenkapital                       | 8        | 7 103 693         | 5 706 337         |
| <b>Sum opptjent egenkapital</b>         |          | <b>7 103 693</b>  | <b>5 706 337</b>  |
| <b>Sum egenkapital</b>                  | <b>8</b> | <b>7 208 093</b>  | <b>5 810 737</b>  |
| <b>Gjeld</b>                            |          |                   |                   |
| <b>Langsiktig gjeld</b>                 |          |                   |                   |
| Utsatt skatt                            | 4        | 955 048           | 651 223           |
| <b>Sum avsetninger for forpliktelse</b> |          | <b>955 048</b>    | <b>651 223</b>    |
| <b>Annen langsiktig gjeld</b>           |          |                   |                   |
| Gjeld til                               |          |                   |                   |
| kredittinstitusjoner                    | 5        | 1 650 000         | 2 090 000         |
| Øvrig langsiktig gjeld                  | 5        | 8 007 150         | 9 590 718         |
| <b>Sum annen langsiktig gjeld</b>       |          | <b>9 657 150</b>  | <b>11 680 718</b> |
| <b>Sum langsiktig gjeld</b>             |          | <b>10 612 198</b> | <b>12 331 941</b> |
| <b>Kortsiktig gjeld</b>                 |          |                   |                   |
| Gjeld til                               |          |                   |                   |
| kredittinstitusjoner                    | 5        | 2 418 745         | 1 172 133         |
| Leverandørgjeld                         | 6        | 3 852 747         | 2 143 521         |
| Betalbar skatt                          | 4        | 73 754            |                   |
| Skyldig offentlige avgifter             |          | 896 830           | 782 809           |
| Utbytte                                 | 8        | 133 597           |                   |
| Annen kortsiktig gjeld                  | 6        | 1 248 232         | 962 858           |
| <b>Sum kortsiktig gjeld</b>             |          | <b>8 623 906</b>  | <b>5 061 321</b>  |
| <b>Sum gjeld</b>                        |          | <b>19 236 104</b> | <b>17 393 262</b> |
| <b>SUM EGENKAPITAL OG GJELD</b>         |          | <b>26 444 197</b> | <b>23 203 999</b> |
| <b>POSTER UTENOM BALANSEN</b>           |          |                   |                   |
| Garantistillelser                       | 5        |                   |                   |
| Pantstillelser                          | 5        |                   |                   |



Organisasjonsnr: 985 031 045  
IMS MASKINERING AS

NOTEOPPLYSNINGER - SELSKAP - alle poster oppgitt i hele tall

**Note**

1

Antall årsverk i regnskapsåret  
13.00

Sum Beløp

Balanseført verdi 31.12. Varige driftsmidler Immaterielle eiend.

**Konsernregnskap**

Morselskapet sitt navn

Forretningskontor for morselskapet

**Begrunnelse for at datterselskap er utelatt fra konsolideringen**

Samlet beløp - tilknyttet selskap Årets Fjorårets

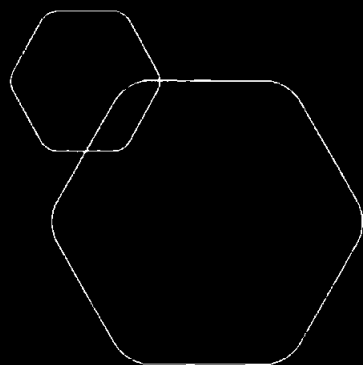
Samlet beløp - foretak i samme konsern Årets Fjorårets

Samlet beløp - foretak i samme konsern Årets Fjorårets

Samlet beløp - felles kontrollert virksomhet Årets Fjorårets

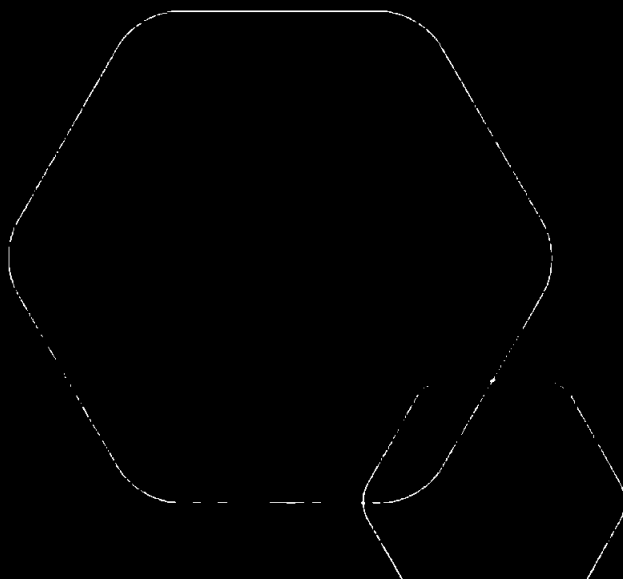
Pantstillelse Beløp

Beholdning av egne aksjer Antall Pålydende Andel av aksjek.



# Årsregnskap 2023 IMS Maskinering AS

Resultatregnskap  
Balanse  
Noter  
Revisjonsberetning



Org.nr.: 985 031 045



### RESULTATREGNSKAP

#### IMS MASKINERING AS

| DRIFTSINNTEKTER OG DRIFTSKOSTNADER        | Note | 2023              | 2022              |
|---|------|-------------------|-------------------|
| Salgsinntekt                              |      | 32 493 913        | 26 622 048        |
| Annen driftsinntekt                       |      | 222 618           | 34 575            |
| <b>Sum driftsinntekter</b>                |      | <b>32 716 531</b> | <b>26 656 623</b> |
| Varekostnad                               |      | 9 454 456         | 8 888 991         |
| Lønnskostnad                              | 1    | 9 613 681         | 7 596 898         |
| Avskrivning av driftsmidler               | 2    | 1 915 994         | 1 699 650         |
| Annen driftskostnad                       | 1    | 9 441 515         | 8 076 742         |
| <b>Sum driftskostnader</b>                |      | <b>30 425 646</b> | <b>26 262 281</b> |
| <b>Driftsresultat</b>                     |      | <b>2 290 886</b>  | <b>394 342</b>    |
| <b>FINANSINNTEKTER OG FINANSKOSTNADER</b> |      |                   |                   |
| Renteinntekter                            |      | 0                 | 5                 |
| Annen finansinntekt                       | 3    | 200 000           | 30 000            |
| Rentekostnader                            |      | 582 354           | 549 168           |
| <b>Resultat av finansposter</b>           |      | <b>-382 354</b>   | <b>-519 163</b>   |
| Resultat før skattekostnad                |      | 1 908 532         | -124 821          |
| Skattekostnad på resultat                 | 4    | 377 579           | -33 561           |
| <b>Resultat</b>                           |      | <b>1 530 953</b>  | <b>-91 260</b>    |
| <b>Årsresultat</b>                        |      | <b>1 530 953</b>  | <b>-91 260</b>    |
| <b>OVERFØRINGER</b>                       |      |                   |                   |
| Avsatt til utbytte                        |      | 133 597           | 0                 |
| Avsatt til annen egenkapital              |      | 1 397 356         | 0                 |
| Overført fra annen egenkapital            |      | 0                 | 91 260            |
| <b>Sum overføringer</b>                   |      | <b>1 530 953</b>  | <b>-91 260</b>    |



### BALANSE

#### IMS MASKINERING AS

| EIENDELER                            | Note     | 2023              | 2022              |
|--------------------------------------|----------|-------------------|-------------------|
| <b>ANLEGGSMIDLER</b>                 |          |                   |                   |
| <b>VARIGE DRIFTSMIDLER</b>           |          |                   |                   |
| Aktiverte kostnader                  | 2        | 399 100           | 451 300           |
| Maskiner og anlegg                   | 2, 5     | 12 149 350        | 13 820 700        |
| Driftsløsøre og inventar             | 2, 5     | 687 600           | 584 300           |
| <b>Sum varige driftsmidler</b>       | <b>2</b> | <b>13 236 050</b> | <b>14 856 300</b> |
| <b>FINANSIELLE ANLEGGSMIDLER</b>     |          |                   |                   |
| Investeringer i tilknyttet selskap   | 3        | 50 000            | 50 000            |
| <b>Sum finansielle anleggsmidler</b> |          | <b>50 000</b>     | <b>50 000</b>     |
| <b>Sum anleggsmidler</b>             |          | <b>13 286 050</b> | <b>14 906 300</b> |
| <b>OMLØPSMIDLER</b>                  |          |                   |                   |
| Varelager                            | 5        | 7 641 100         | 5 151 400         |
| <b>FORDRINGER</b>                    |          |                   |                   |
| Kundefordringer                      | 5, 6     | 4 768 392         | 2 450 226         |
| Andre kortsiktige fordringer         | 5        | 417 467           | 408 403           |
| <b>Sum fordringer</b>                |          | <b>5 185 859</b>  | <b>2 858 630</b>  |
| Bankinnskudd                         |          | 331 188           | 287 670           |
| <b>Sum omløpsmidler</b>              |          | <b>13 158 147</b> | <b>8 297 699</b>  |
| <b>Sum eiendeler</b>                 |          | <b>26 444 197</b> | <b>23 203 999</b> |



### BALANSE

#### IMS MASKINERING AS

| EGENKAPITAL OG GJELD                   | Note     | 2023              | 2022              |
|--|----------|-------------------|-------------------|
| <b>EGENKAPITAL</b>                     |          |                   |                   |
| <b>INNSKUTT EGENKAPITAL</b>            |          |                   |                   |
| Aksjekapital                           | 7, 8     | 104 400           | 104 400           |
| <b>Sum innskutt egenkapital</b>        |          | <b>104 400</b>    | <b>104 400</b>    |
| <b>OPPTJENT EGENKAPITAL</b>            |          |                   |                   |
| Annen egenkapital                      | 8        | 7 103 693         | 5 706 337         |
| <b>Sum opptjent egenkapital</b>        |          | <b>7 103 693</b>  | <b>5 706 337</b>  |
| <b>Sum egenkapital</b>                 | <b>8</b> | <b>7 208 093</b>  | <b>5 810 737</b>  |
| <b>GJELD</b>                           |          |                   |                   |
| <b>AVSETNING FOR FORPLIKTELSER</b>     |          |                   |                   |
| Utsatt skatt                           | 4        | 955 048           | 651 223           |
| <b>Sum avsetning for forpliktelser</b> |          | <b>955 048</b>    | <b>651 223</b>    |
| <b>ANNEN LANGSIKTIG GJELD</b>          |          |                   |                   |
| Gjeld til kredittinstitusjoner         | 5        | 1 650 000         | 2 090 000         |
| Øvrig langsiktig gjeld                 | 5        | 8 007 150         | 9 590 718         |
| <b>Sum annen langsiktig gjeld</b>      |          | <b>9 657 150</b>  | <b>11 680 718</b> |
| <b>KORTSIKTIG GJELD</b>                |          |                   |                   |
| Gjeld til kredittinstitusjoner         | 5        | 2 418 745         | 1 172 133         |
| Leverandørgjeld                        | 6        | 3 852 747         | 2 143 521         |
| Betalbar skatt                         | 4        | 73 754            | 0                 |
| Skyldig offentlige avgifter            |          | 896 830           | 782 809           |
| Utbytte                                | 8        | 133 597           | 0                 |
| Annen kortsiktig gjeld                 | 6        | 1 248 232         | 962 858           |
| <b>Sum kortsiktig gjeld</b>            |          | <b>8 623 906</b>  | <b>5 061 321</b>  |
| <b>Sum gjeld</b>                       |          | <b>19 236 104</b> | <b>17 393 262</b> |
| <b>Sum egenkapital og gjeld</b>        |          | <b>26 444 197</b> | <b>23 203 999</b> |



**BALANSE**

IMS MASKINERING AS  
Risør, 17. april 2024  
Styret i IMS Maskinering AS

Rune Erik Storhaug  
styreleder

Kenneth Nodland  
Styremedlem/daglig leder

Andreas Nodland  
styremedlem

Roland Nilsen  
styremedlem

Olav Voie  
styremedlem

Sindre Bork Solbakken  
styremedlem



## Regnskapsprinsipper

Årsregnskapet er satt opp i samsvar med regnskapsloven og NRS 8 - God regnskapsskikk for små foretak.

### DRIFTSINNTEKTER

Inntektsføring ved salg av varer skjer på leveringstidspunktet. Tjenester inntektsføres etter hvert som de leveres.

### SKATT

Skattekostnaden i resultatregnskapet omfatter både periodens betalbare skatt og endring i utsatt skatt. Utsatt skatt er beregnet med 22 % på grunnlag av de midlertidige forskjeller som eksisterer mellom regnskapsmessige og skattemessige verdier, samt ligningsmessig underskudd til fremføring ved utgangen av regnskapsåret. Skatteøkende og skattereduserende midlertidige forskjeller som reverserer eller kan reverseres i samme periode er utlignet og nettoført.

### KLASSIFISERING OG VURDERING AV ANLEGGSMIDLER

Anleggsmidler omfatter eiendeler bestemt til varig eie og bruk. Anleggsmidler er vurdert til anskaffelseskost. Varige driftsmidler balanseføres og avskrives over driftsmidlets økonomiske levetid.

### KLASSIFISERING OG VURDERING AV OMLØPSMIDLER

Omløpsmidler og kortsiktig gjeld omfatter normalt poster som forfaller til betaling innen ett år etter balansedagen, samt poster som knytter seg til varekretsløpet. Omløpsmidler vurderes til laveste verdi av anskaffelseskost og virkelig verdi.

### AKSJER I TILKNYTTET SELSKAP

Tilknyttet selskap vurderes etter kostmetoden i selskapsregnskapet. Investeringen er vurdert til anskaffelseskost for aksjene med mindre nedskrivning har vært nødvendig.

Utbytte fra tilknyttet selskap er inntektsført året etter at det er avsatt i givers regnskap. morselskapet.

### VARER

Varer er vurdert til det laveste av anskaffelseskost og netto salgsverdi.

### FORDRINGER

Kundefordringer og andre fordringer oppføres til pålydende etter fradrag for avsetning til forventet tap. Avsetning til tap gjøres på grunnlag av en individuell vurdering av de enkelte fordringene.

### Note 1 Lønnskostnader og ytelser

| Lønnskostnader     | 2023             | 2022             |
|--------------------|------------------|------------------|
| Lønninger          | 8 048 648        | 6 351 094        |
| Arbeidsgiveravgift | 872 649          | 698 749          |
| Pensjonskostnader  | 176 001          | 141 937          |
| Andre ytelser      | 516 384          | 405 118          |
| <b>Sum</b>         | <b>9 613 681</b> | <b>7 596 898</b> |

Selskapet har i 2023 sysselsatt 13 årsverk.



## Note 2 Anleggsnote

|                                      | Maskiner og anlegg | Driftsløsøre og inventar | Aktiverte kostnader | Sum varige driftsmidler |
|--------------------------------------|--------------------|--------------------------|---------------------|-------------------------|
| Anskaffelseskost 01.01.2023          | 20 013 791         | 2 510 140                | 517 971             | 23 041 902              |
| Tilgang kjøpte driftsmidler          | 0                  | 425 744                  | 0                   | 425 744                 |
| Avgang solgte driftsmidler           | 0                  | -130 000                 | 0                   | -130 000                |
| <b>Anskaffelseskost 31.12.2023</b>   | <b>20 013 791</b>  | <b>2 805 884</b>         | <b>517 971</b>      | <b>23 337 646</b>       |
| Akkumulerte avskrivninger 31.12.2023 | 7 864 441          | 2 118 284                | 118 871             | 10 101 596              |
| <b>Bokført verdi per 31.12.2023</b>  | <b>12 149 350</b>  | <b>687 600</b>           | <b>399 100</b>      | <b>13 236 050</b>       |
| Årets avskrivninger                  | 1 671 350          | 192 444                  | 52 200              | 1 915 994               |
| Avskrivningstid (år)                 | 12                 | 5-12                     | 10                  |                         |

Lineære avskrivninger benyttes.

Av maskiner og anlegg utgjør kr 11 993 950 finansiell leasing.

## Note 3 Investeringer i tilknyttet selskap

IMS Maskinering AS eier 20% av aksjene i Kristiansand Hydraulikk og Maskinering AS. Kostpris på aksjene er kr 50 000. Det er mottatt kr 200 000 i tilleggutbytte i 2023.





## Note 4 Skatt

| <b>Årets skattekostnad</b>               | <b>2023</b>    | <b>2022</b>     |
|--|----------------|-----------------|
| Resultatført skatt på ordinært resultat: |                |                 |
| Betalbar skatt                           | 73 754         | 0               |
| Endring i utsatt skatt                   | 303 825        | -33 561         |
| <b>Skattekostnad ordinært resultat</b>   | <b>377 579</b> | <b>-33 561</b>  |
| Skattepliktig inntekt:                   |                |                 |
| Resultat før skatt                       | 1 908 532      | -124 821        |
| Permanente forskjeller                   | -192 264       | -27 728         |
| Endring i midlertidige forskjeller       | 88 253         | -830 110        |
| Anvendelse av fremførbart underskudd     | -1 469 275     | 0               |
| <b>Skattepliktig inntekt</b>             | <b>335 245</b> | <b>-982 659</b> |
| Betalbar skatt i balansen:               |                |                 |
| Betalbar skatt på årets resultat         | 73 754         | 0               |
| <b>Sum betalbar skatt i balansen</b>     | <b>73 754</b>  | <b>0</b>        |

Skatteeffekten av midlertidige forskjeller som har gitt opphav til utsatt skatt og utsatte skattefordeler, spesifisert på typer av midlertidige forskjeller

|                                   | <b>2023</b>      | <b>2022</b>      | <b>Endring</b>    |
|-----------------------------------|------------------|------------------|-------------------|
| Varige driftsmidler               | 272 669          | 157 100          | -115 569          |
| Varebeholdning                    | 235 600          | 185 200          | -50 400           |
| Fordringer                        | -153 940         | 0                | 153 940           |
| Balanseførte leieavtaler          | 3 986 800        | 4 087 082        | 100 282           |
| <b>Sum</b>                        | <b>4 341 129</b> | <b>4 429 382</b> | <b>88 253</b>     |
| Akkumulert fremførbart underskudd | 0                | -1 469 275       | -1 469 275        |
| <b>Grunnlag for utsatt skatt</b>  | <b>4 341 129</b> | <b>2 960 107</b> | <b>-1 381 023</b> |
| <b>Utsatt skatt (22 %)</b>        | <b>955 048</b>   | <b>651 223</b>   | <b>-303 825</b>   |



### Note 5 Pantstillelser og garantier

|  | 31.12.2023        | 31.12.2022       |
|--|-------------------|------------------|
| <b>Pantsikret gjeld, pantstillelser og garantier</b> |                   |                  |
| Langsiktig gjeld til kredittinstitusjoner            | 1 650 000         | 2 090 000        |
| Kassekreditt   | 2 418 745         | 0                |
| <b>Sum</b>   | <b>4 068 745</b>  | <b>2 090 000</b> |
| <b>Regnskapsført verdi av pantsikrede eiendeler</b>  |                   |                  |
| Driftstilbehør                                       | 711 400           | 689 600          |
| Varelager  | 7 641 100         | 5 151 400        |
| Utestående fordringer                                | 5 308 977         | 2 830 036        |
| <b>Sum</b>   | <b>13 661 477</b> | <b>8 671 036</b> |

Selskapet har en bevilget kreditt på kr 2 500 000.

Selskapet har ikke gjeld som forfaller senere enn 5 år.

I 2021 ble det inngått fire leasingavtaler som er bokført som en finansiell leasing. Leasinggjeld er bokført pr 31.12.2023 med kr 8 007 150. Gjelden er bokført under annen langsiktig gjeld.

### Note 6 Mellomværende med nærstående parter

|                            | 2023             | 2022           |
|----------------------------|------------------|----------------|
| <b>Fordringer</b>          |                  |                |
| Kundefordringer nærstående | 690 207          | 395 221        |
| <b>Sum</b>                 | <b>690 207</b>   | <b>395 221</b> |
| <b>Gjeld</b>               |                  |                |
| Leverandørgjeld nærstående | 1 022 151        | 330 640        |
| <b>Sum</b>                 | <b>1 022 151</b> | <b>330 640</b> |



## Note 7 Aksjonærer

### AKSJEKAPITALEN I IMS MASKINERING AS PR. 31.12 BESTÅR AV:

|                 | Antall       | Pålydende | Bokført        |
|-----------------|--------------|-----------|----------------|
| Ordinære aksjer | 1 044        | 100,0     | 104 400        |
| <b>Sum</b>      | <b>1 044</b> |           | <b>104 400</b> |

### EIERSTRUKTUR

De største aksjonærene i % pr. 31.12 var:

|                             | Ordinære     | Eierandel    | Stemmeandel  |
|-----------------------------|--------------|--------------|--------------|
| IMS Group AS                | 522          | 50,0         | 50,0         |
| Nodland AS                  | 522          | 50,0         | 50,0         |
| <b>Totalt antall aksjer</b> | <b>1 044</b> | <b>100,0</b> | <b>100,0</b> |

Nodland AS eies 50% av daglig leder/styremedlem og 50% av et av styremedlemmene.

## Note 8 Egenkapital

|                      | Aksjekapital   | Annen egenkapital | Sum egenkapital  |
|----------------------|----------------|-------------------|------------------|
| Pr. 31.12.2022       | 104 400        | 5 706 337         | 5 810 737        |
| <b>Pr 01.01.2023</b> | <b>104 400</b> | <b>5 706 337</b>  | <b>5 810 737</b> |
| Årets resultat       |                | 1 530 953         | 1 530 953        |
| Utbytte              |                | -133 597          | -133 597         |
| <b>Pr 31.12.2023</b> | <b>104 400</b> | <b>7 103 693</b>  | <b>7 208 093</b> |



## Ausland & Bratlid AS Statsautorisert revisor

Ausland & Bratlid AS  
Kystveien 40  
N-4841 Arendal  
Telefon 40 00 17 78  
Web aub.no

Til generalforsamlingen i IMS Maskinering AS

### Uavhengig revisors beretning

#### Konklusjon

Vi har revidert IMS Maskinering AS sitt årsregnskap som viser et overskudd på kr 1 530 953. Årsregnskapet består av balanse per 31. desember 2023, resultatregnskap for regnskapsåret avsluttet per denne datoen og noter til årsregnskapet, herunder et sammendrag av viktige regnskapsprinsipper.

#### Etter vår mening

- oppfyller årsregnskapet gjeldende lovkrav, og
- gir årsregnskapet et rettviseende bilde av selskapets finansielle stilling per 31. desember 2023 og av dets resultat og kontantstrømmer for regnskapsåret avsluttet per denne datoen i samsvar med regnskapslovens regler og god regnskapsskikk i Norge.

#### Grunnlag for konklusjonen

Vi har gjennomført revisjonen i samsvar med de internasjonale revisjonsstandardene International Standards on Auditing (ISA-ene). Våre oppgaver og plikter i henhold til disse standardene er beskrevet nedenfor under Revisors oppgaver og plikter ved revisjonen av årsregnskapet. Vi er uavhengige av selskapet slik det kreves i lov, forskrift og International Code of Ethics for Professional Accountants (inkludert internasjonale uavhengighetsstandarder) utstedt av the International Ethics Standards Board for Accountants (IESBA-reglene), og vi har overholdt våre øvrige etiske forpliktelser i samsvar med disse kravene. Innhentet revisjonsbevis er etter vår vurdering tilstrekkelig og hensiktsmessig som grunnlag for vår konklusjon.

#### Ledelsens ansvar for årsregnskapet

Ledelsen (styret) er ansvarlig for å utarbeide årsregnskapet og for at det gir et rettviseende bilde i samsvar med regnskapslovens regler og god regnskapsskikk i Norge. Ledelsen er også ansvarlig for slik intern kontroll som den finner nødvendig for å kunne utarbeide et årsregnskap som ikke inneholder vesentlig feilinformasjon, verken som følge av misligheter eller utilsiktede feil.

Ved utarbeidelsen av årsregnskapet må ledelsen ta standpunkt til selskapets evne til fortsatt drift og opplyse om forhold av betydning for fortsatt drift. Forutsetningen om fortsatt drift skal legges til grunn for årsregnskapet så lenge det ikke er sannsynlig at virksomheten vil bli avvirket.

#### Revisors oppgaver og plikter ved revisjonen av årsregnskapet

Vårt mål er å oppnå betryggende sikkerhet for at årsregnskapet som helhet ikke inneholder vesentlig feilinformasjon, verken som følge av misligheter eller utilsiktede feil, og å avgi en revisjonsberetning som inneholder vår konklusjon. Betryggende sikkerhet er en høy grad av sikkerhet, men ingen garanti for at en revisjon utført i samsvar med ISA-ene, alltid vil avdekke vesentlig feilinformasjon som eksisterer. Feilinformasjon kan oppstå som følge av misligheter eller utilsiktede feil. Feilinformasjon blir vurdert som vesentlig dersom den enkeltvis eller samlet med rimelighet kan forventes å påvirke økonomiske beslutninger som brukerne foretar basert på årsregnskapet.



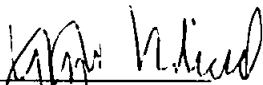
## **Ausland & Bratlid AS – statsautorisert revisor**

For videre beskrivelse av revisors oppgaver og plikter vises det til:

<https://revisorforeningen.no/revisjonsberetninger>

Arendal, 17. april 2024

Ausland & Bratlid AS



---

Yngvar Bratlid  
statsautorisert revisor