



ÅRSREGNSKAPET FOR REGNSKAPSÅRET 2023 - GENERELL INFORMASJON

Enheten

Organisasjonsnummer: 991 843 361
Organisasjonsform: Aksjeselskap
Foretaksnavn: STORGATA 26 NOTODDEN AS
Forretningsadresse: Storgata 26
3674 NOTODDEN

Regnskapsår

Årsregnskapets periode: 01.01.2023 - 31.12.2023

Konsern

Morselskap i konsern: Nei

Regnskapsregler

Regler for små foretak benyttet: Ja
Benyttet ved utarbeidelsen av årsregnskapet til selskapet: Regnskapslovens alminnelige regler

Årsregnskapet fastsatt av kompetent organ

Bekreftet av representant for selskapet: Terje Midtskogen
Dato for fastsettelse av årsregnskapet: 24.06.2024

Grunnlag for avgivelse

År 2023: Årsregnskapet er elektronisk innlevert
År 2022: Tall er hentet fra elektronisk innlevert årsregnskap fra 2023

Det er ikke krav til at årsregnskapet m.v. som sendes til Regnskapsregisteret er undertegnet. Kontrollen på at dette er utført ligger hos revisor/enhetens øverste organ. Sikkerheten ivaretas ved at innsender har rolle/rettighet for innsending av årsregnskapet via Altinn, og ved at det bekreftes at årsregnskapet er fastsatt av kompetent organ.

Brønnøysundregistrene, 23.04.2025



Resultatregnskap

Beløp i: NOK	Note	2023	2022
RESULTATREGNSKAP			
Inntekter			
Annen driftsinntekt		6 462	6 103
Sum inntekter		6 462	6 103
Kostnader			
Lønnskostnad	1		
Avskrivning av driftsmidler og immaterielle eiendeler	2	164 000	164 004
Nedskrivning av varige driftsmidler og immaterielle eiendeler	2		1 400 000
Annen driftskostnad		126 358	46 504
Sum kostnader		290 358	1 610 508
Driftsresultat		-283 896	-1 604 405
Annen rentekostnad		380 095	275 472
Sum finanskostnader		380 095	275 472
Netto finans		-380 095	-275 472
Ordinært resultat før skattekostnad		-663 991	-1 879 877
Skattekostnad på resultat	3	-146 078	-247 119
Ordinært resultat etter skattekostnad		-517 913	-1 632 758
Årsresultat	4	-517 913	-1 632 758
Årsresultat etter minoritetsinteresser		-517 913	-1 632 758
Totalresultat		-517 913	-1 632 758
Overføringer og disponeringer			
Udekket tap		-517 913	-1 632 758
Sum overføringer og disponeringer		-517 913	-1 632 758



Balanse

Beløp i: NOK	Note	2023	2022
BALANSE - EIENDELER			
Anleggsmidler			
Immaterielle eiendeler			
Utsatt skattefordel	3	482 907	587 775
Sum immaterielle eiendeler		482 907	587 775
Varige driftsmidler			
Tomter, bygninger o.a. fast eiendom	2	5 787 893	5 951 893
Driftsløsøre, inventar o.a. utstyr	2		
Sum varige driftsmidler	2	5 787 893	5 951 893
Finansielle anleggsmidler			
Andre langsiktige fordringer	5	245 568	
Sum finansielle anleggsmidler		245 568	
Sum anleggsmidler		6 516 367	6 539 667
Omløpsmidler			
Varer			
Fordringer			
Andre kortsiktige fordringer	5		
Konsernfordringer		1 140 663	4 850 000
Sum fordringer	5	1 140 663	4 850 000
Bankinnskudd, kontanter og lignende			
Bankinnskudd, kontanter o.l.		471	1 461
Sum bankinnskudd, kontanter og lignende		471	1 461
Sum omløpsmidler		1 141 134	4 851 461
SUM EIENDELER		7 657 501	11 391 128

BALANSE - EGENKAPITAL OG GJELD



Balanse

Beløp i: NOK	Note	2023	2022
Egenkapital			
Innskutt egenkapital			
Aksjekapital	6	200 000	200 000
Beholdning av egne aksjer	6		
Overkurs		3 000 000	3 000 000
Annen innskutt egenkapital		2 105 283	1 215 566
Sum innskutt egenkapital		5 305 283	4 415 566
Opptjent egenkapital			
Udekket tap		3 540 702	3 022 789
Sum opptjent egenkapital		-3 540 702	-3 022 789
Sum egenkapital	4	1 764 581	1 392 777
Gjeld			
Langsiktig gjeld			
Utsatt skatt	3		
Annen langsiktig gjeld			
Gjeld til kredittinstitusjoner	5	5 018 555	4 995 818
Langsiktig konserngjeld	5		687 313
Øvrig langsiktig gjeld		354 224	
Sum annen langsiktig gjeld		5 372 779	5 683 132
Sum langsiktig gjeld		5 372 779	5 683 132
Kortsiktig gjeld			
Betalbar skatt	3		
Kortsiktig konserngjeld			4 300 000
Annen kortsiktig gjeld		520 140	15 219
Sum kortsiktig gjeld		520 140	4 315 219
Sum gjeld		5 892 919	9 998 351
SUM EGENKAPITAL OG GJELD		7 657 501	11 391 128



Brønnøysundregistrene

ÅRSREGNSKAP FOR REGNSKAPSÅRET 2023 - GENERELL INFORMASJON

Journalnummer: 2024 554495

Enheten

Organisasjonsnummer: 991 843 361
Organisasjonsform: Aksjeselskap
Foretaksnavn: STORGATA 26 NOTODDEN AS
Forretningsadresse: Storgata 26
3674 NOTODDEN

Regnskapsår

Årsregnskapets periode: 01.01.2023 - 31.12.2023

Konsern

Morselskap i konsern: Nei

Regnskapsregler

Regler for små foretak benyttet: Ja
Benyttet ved utarbeidelsen av
årsregnskapet til selskapet: Regnskapslovens alminnelige regler

Årsregnskapet fastsatt av kompetent organ

Bekreftet av representant for selskapet: Terje Midtskogen
Dato for fastsettelse av årsregnskapet: 24.06.2024

Revisjon

Selskapet har besluttet at årsregnskapet
ikke skal revideres: Ja
Årsregnskapet er utarbeidet av ekstern
autorisert regnskapsfører: Ja

Grunnlag for avgivelse

År 2023: Årsregnskap er elektronisk innlevert.
År 2022: Tall er hentet fra elektronisk innlevert årsregnskap fra 2023.

Det er ikke krav til at årsregnskapet m.v. som sendes til Regnskapsregisteret er undertegnet. Kontrollen på at dette er utført ligger hos revisor/enhetens øverste organ. Sikkerheten ivaretas ved at innsender har rolle/rettighet for innsending av årsregnskapet via Altinn, og ved at det bekreftes at årsregnskapet er fastsatt av kompetent organ.

Brønnøysundregistrene, 27.06.2024



Organisasjonsnr: 991 843 361
STORGATA 26 NOTODDEN AS

RESULTATREGNSKAP

Beløp i: NOK	Note	2023	2022
RESULTATREGNSKAP			
Inntekter			
Annen driftsinntekt		6 462	6 103
Sum inntekter		6 462	6 103
Kostnader			
Lønnskostnad	1		
Avskrivning av driftsmidler og immaterielle eiendeler	2	164 000	164 004
Nedskrivning av varige driftsmidler og immaterielle eiendeler	2		1 400 000
Annen driftskostnad		126 358	46 504
Sum kostnader		290 358	1 610 508
Driftsresultat		-283 896	-1 604 405
Annen rentekostnad		380 095	275 472
Sum finanskostnader		380 095	275 472
Netto finans		-380 095	-275 472
Ordinært resultat før skattekostnad		-663 991	-1 879 877
Skattekostnad på resultat	3	-146 078	-247 119
Ordinært resultat etter skattekostnad		-517 913	-1 632 758
Årsresultat	4	-517 913	-1 632 758
Årsresultat etter minoritetsinteresser		-517 913	-1 632 758
Totalresultat		-517 913	-1 632 758
Overføringer og disponeringer			
Udekket tap		-517 913	-1 632 758
Sum overføringer og disponeringer		-517 913	-1 632 758



Organisasjonsnr: 991 843 361
STORGATA 26 NOTODDEN AS

BALANSE

<u>Beløp i: NOK</u>	<u>Note</u>	<u>2023</u>	<u>2022</u>
BALANSE - EIENDELER			
Anleggsmidler			
Immaterielle eiendeler			
Utsatt skattefordel	3	482 907	587 775
Sum immaterielle eiendeler		482 907	587 775
Varige driftsmidler			
Tomter, bygninger o.a. fast eiendom	2	5 787 893	5 951 893
Driftsløsøre, inventar o. a. utstyr	2		
Sum varige driftsmidler	2	5 787 893	5 951 893
Finansielle anleggsmidler			
Andre langsiktige fordringer	5	245 568	
Sum finansielle anleggsmidler		245 568	
Sum anleggsmidler		6 516 367	6 539 667
Omløpsmidler			
Varer			
Fordringer			
Andre kortsiktige fordringer	5		
Konsernfordringer		1 140 663	4 850 000
Sum fordringer	5	1 140 663	4 850 000
Bankinnskudd, kontanter og lignende			
Bankinnskudd, kontanter o. l.		471	1 461
Sum bankinnskudd, kontanter og lignende		471	1 461
Sum omløpsmidler		1 141 134	4 851 461
SUM EIENDELER		7 657 501	11 391 128
BALANSE - EGENKAPITAL OG GJELD			
Egenkapital			
Innskutt egenkapital			
Aksjekapital	6	200 000	200 000
Beholdning av egne aksjer	6		



Overkurs		3 000 000	3 000 000
Annen innskutt egenkapital		2 105 283	1 215 566
Sum innskutt egenkapital		5 305 283	4 415 566
Opptjent egenkapital			
Udekket tap		3 540 702	3 022 789
Sum opptjent egenkapital		-3 540 702	-3 022 789
Sum egenkapital	4	1 764 581	1 392 777
Gjeld			
Langsiktig gjeld			
Utsatt skatt	3		
Annen langsiktig gjeld			
Gjeld til			
kredittinstitusjoner	5	5 018 555	4 995 818
Langsiktig konserngjeld	5		687 313
Øvrig langsiktig gjeld		354 224	
Sum annen langsiktig gjeld		5 372 779	5 683 132
Sum langsiktig gjeld		5 372 779	5 683 132
Kortsiktig gjeld			
Betalbar skatt	3		
Kortsiktig konserngjeld			4 300 000
Annen kortsiktig gjeld		520 140	15 219
Sum kortsiktig gjeld		520 140	4 315 219
Sum gjeld		5 892 919	9 998 351
SUM EGENKAPITAL OG GJELD		7 657 501	11 391 128



Organisasjonsnr: 991 843 361
STORGATA 26 NOTODDEN AS

NOTEOPPLYSNINGER - SELSKAP - alle poster oppgitt i hele tall

Note

Antall årsverk i regnskapsåret
0.00

Sum Beløp

Balanseført verdi 31.12. Varige driftsmidler Immaterielle eiend.

Konsernregnskap

Morselskapet sitt navn

Forretningskontor for morselskapet

Begrunnelse for at datterselskap er utelatt fra konsolideringen

Samlet beløp - tilknyttet selskap Årets Fjorårets

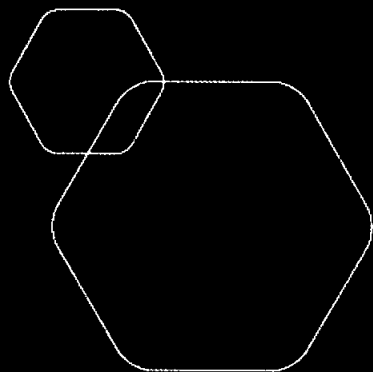
Samlet beløp - foretak i samme konsern Årets Fjorårets

Samlet beløp - foretak i samme konsern Årets Fjorårets

Samlet beløp - felles kontrollert virksomhet Årets Fjorårets

Pantstillelse Beløp

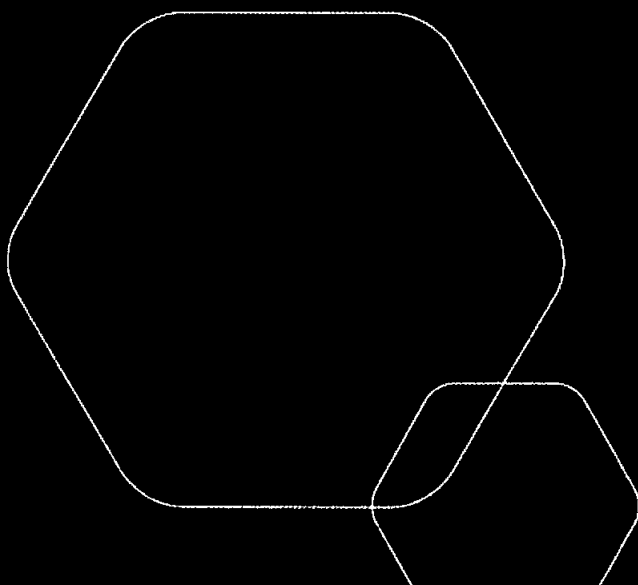
Beholdning av egne aksjer Antall Pålydende Andel av aksjek.



Årsregnskap 2023

Storgata 26 Notodden AS

Resultatregnskap
Balanse
Noter til regnskapet



Org.nr.: 991 843 361



RESULTATREGNSKAP

STORGATA 26 NOTODDEN AS

DRIFTSINNEKTER OG DRIFTSKOSTNADER	Note	2023	2022
Annen driftsinntekt		6 462	6 103
Sum driftsinntekter		6 462	6 103
Avskrivning av driftsmidler og immaterielle eiendeler	2	164 000	164 004
Nedskrivning av driftsmidler og immaterielle eiendeler	2	0	1 400 000
Annen driftskostnad		126 358	46 504
Sum driftskostnader		290 358	1 610 508
Driftsresultat		-283 896	-1 604 405
FINANSINNEKTER OG FINANSKOSTNADER			
Annen rentekostnad		380 095	275 472
Resultat av finansposter		-380 095	-275 472
Resultat før skattekostnad		-663 991	-1 879 877
Skattekostnad på resultat	3	-146 078	-247 119
Resultat		-517 913	-1 632 758
Årsresultat	4	-517 913	-1 632 758
OVERFØRINGER			
Overført til udekket tap		517 913	1 632 758
Sum overføringer		-517 913	-1 632 758



BALANSE


STORGATA 26 NOTODDEN AS

EIENDELER	Note	2023	2022
ANLEGGSMIDLER			
Utsatt skattefordel	3	482 907	587 775
Sum immaterielle eiendeler		482 907	587 775
VARIGE DRIFTSMIDLER			
Tomter, bygninger o.a. fast eiendom	2	5 787 893	5 951 893
Sum varige driftsmidler	2	5 787 893	5 951 893
FINANSIELLE ANLEGGSMIDLER			
Andre langsiktige fordringer	5	245 568	0
Sum finansielle anleggsmidler		245 568	0
Sum anleggsmidler		6 516 367	6 539 667
OMLØPSMIDLER			
FORDRINGER			
Konsernfordringer		1 140 663	4 850 000
Sum fordringer	5	1 140 663	4 850 000
BANKINNSKUDD, KONTANTER O.L.			
Bankinnskudd, kontanter o.l.		471	1 461
Sum omløpsmidler		1 141 134	4 851 461
Sum eiendeler		7 657 501	11 391 128

**BALANSE****STORGATA 26 NOTODDEN AS**

EGENKAPITAL OG GJELD	Note	2023	2022
EGENKAPITAL			
INNSKUTT EGENKAPITAL			
Aksjekapital	6	200 000	200 000
Overkurs		3 000 000	3 000 000
Annen innskutt egenkapital		2 105 283	1 215 566
Sum innskutt egenkapital		5 305 283	4 415 566
OPPTJENT EGENKAPITAL			
Udekket tap		-3 540 702	-3 022 789
Sum opptjent egenkapital		-3 540 702	-3 022 789
Sum egenkapital	4	1 764 581	1 392 777
GJELD			
ANNEN LANGSIKTIG GJELD			
Gjeld til kredittinstitusjoner	5	5 018 555	4 995 818
Langsiktig konserngjeld	5	0	687 313
Øvrig langsiktig gjeld		354 224	0
Sum annen langsiktig gjeld		5 372 779	5 683 132
KORTSIKTIG GJELD			
Konserngjeld		0	4 300 000
Annen kortsiktig gjeld		520 140	15 219
Sum kortsiktig gjeld		520 140	4 315 219
Sum gjeld		5 892 919	9 998 351
Sum egenkapital og gjeld		7 657 501	11 391 128

Notodden, 24.06.2024
Styret i Storgata 26 Notodden AS


Hakon Kristoffersen
styreleder/daglig leder



Regnskapsprinsipper

Årsregnskapet er satt opp i samsvar med regnskapsloven og NRS 8 - God regnskapsskikk for små foretak.

SKATT

Skattekostnaden i resultatregnskapet omfatter både periodens betalbare skatt og endring i utsatt skatt. Utsatt skatt er beregnet med 22 % på grunnlag av de midlertidige forskjeller som eksisterer mellom regnskapsmessige og skattemessige verdier, samt ligningsmessig underskudd til fremføring ved utgangen av regnskapsåret. Skatteøkende og skattereduserende midlertidige forskjeller som reverserer eller kan reverseres i samme periode er utlignet og nettoført.

KLASSIFISERING OG VURDERING AV ANLEGGSMIDLER

Anleggsmidler omfatter eiendeler bestemt til varig eie og bruk. Anleggsmidler er vurdert til anskaffelseskost. Varige driftsmidler balanseføres og avskrives over driftsmidlets økonomiske levetid. Avskrivningsperioden for fast eiendom anskaffet etter 2009 er dekomponert i en del som gjelder råbygget og en del som gjelder faste tekniske installasjoner. Varige driftsmidler nedskrives til gjenvinnbart beløp ved verdifall som forventes ikke å være forbigående. Gjenvinnbart beløp er det høyeste av netto salgsverdi og verdi i bruk. Verdi i bruk er nåverdi av fremtidige kontantstrømmer knyttet til eiendelen. Nedskrivningen reverseres når grunnlaget for nedskrivningen ikke lenger er til stede.

KLASSIFISERING OG VURDERING AV OMLØPSMIDLER

Omløpsmidler og kortsiktig gjeld omfatter normalt poster som forfaller til betaling innen ett år etter balansedagen, samt poster som knytter seg til varekretsløpet. Omløpsmidler vurderes til laveste verdi av anskaffelseskost og virkelig verdi.

FORDRINGER

Kundefordringer og andre fordringer oppføres til pålydende etter fradrag for avsetning til forventet tap. Avsetning til tap gjøres på grunnlag av en individuell vurdering av de enkelte fordringene.



Note 1 Lønnskostnader

Storgata 26 Notodden AS har ikke hatt lønns- eller personalkostnader i 2023 og det foreligger heller ingen slike forpliktelser.

Foretaket er ikke pliktig til å ha tjenstepensjonsordning etter lov om obligatorisk tjenstepensjon

Revisor

Selskapet har fravalgt revisjon

Note 2 Anleggsmidler

	Bygninger og tomter	Boligprosjekt	Sum
Anskaffelseskost pr. 01.01.2023	8 200 000	1 651 482	9 851 482
Tilgang kjøpte anleggsmidler	0	1 463	1 463
Anskaffelseskost 31.12.2023	8 200 000	1 652 945	9 852 945
Av- og nedskrivninger pr. 01.01.2023	2 501 052	0	2 501 052
Årets ordinære avskrivninger	164 000	0	164 000
Av- og nedskrivninger pr. 31.12.2023	2 665 052	0	2 665 052
Bokført verdi 01.01.2023	4 298 948	1 652 945	5 951 893
Årets avskrivning og nedskrivning	164 000	0	164 000
Bokført verdi 31.12.2023	4 134 948	1 652 945	5 787 893
Økonomisk levetid	50 år		



Note 3 Skatt

Årets skattekostnad	2023	2022
Resultatført skatt på ordinært resultat:		
Betalbar skatt	0	0
Endring i utsatt skatt	-146 078	-247 119
Skattekostnad ordinært resultat	-146 078	-247 119
Skattepliktig inntekt:		
Resultat før skatt	-663 991	-1 879 877
Permanente forskjeller	0	0
Endring i midlertidige forskjeller	-17 528	1 368 767
Mottatt konsernbidrag	1 140 663	756 608
Anvendelse av fremførbart underskudd	-459 144	-245 498
Skattepliktig inntekt	0	0
Betalbar skatt i balansen:		
Betalbar skatt på årets resultat	-250 946	-166 454
Betalbar skatt på mottatt konsernbidrag	250 946	166 454
Sum betalbar skatt i balansen	0	0

Skatteeffekten av midlertidige forskjeller og underskudd til fremføring som har gitt opphav til utsatt skatt og utsatte skattefordeler, spesifisert på typer av midlertidige forskjeller

	2023	2022	Endring
Varige driftsmidler	-347 953	-365 481	-17 528
Sum	-347 953	-365 481	-17 528
Akkumulert fremførbart underskudd	-1 847 081	-2 306 225	-459 144
Grunnlag for utsatt skattefordel	-2 195 034	-2 671 706	-476 672
Utsatt skattefordel (22 %)	-482 908	-587 775	-104 868

Note 4 Egenkapital

	Aksjekapital	Overkurs	Annen innskutt egenkapital	Udekket tap	Sum egenkapital
Pr. 31.12.2022	200 000	3 000 000	1 215 566	-3 022 789	1 392 777
Pr 01.01.2023	200 000	3 000 000	1 215 566	-3 022 789	1 392 777
Årets resultat				-517 913	-517 913
Konsernbidrag mottatt			889 717		889 717
Pr 31.12.2023	200 000	3 000 000	2 105 283	-3 540 702	1 764 581



Note 5 Fordringer og gjeld

	2023	2022
Fordringer med forfall senere enn ett år		
Andre langsiktige fordringer	245 568	0
Sum	245 568	0
Langsiktig gjeld med forfall senere enn 5 år	4 994 736	5 013 285
Gjeld til kredittinstitusjoner	5 018 555	4 995 818
Langsiktig konserngjeld	0	687 313
Sum	5 018 555	5 683 131
Gjeld sikret ved pant	5 018 555	4 995 818
Eiendeler stillet som sikkerhet:		
Eiendom	5 787 893	5 951 893
Sum	5 787 893	5 951 893

Note 6 Aksjonærer

AKSJEKAPITALEN I STORGATA 26 NOTODDEN AS PR. 31.12 BESTÅR AV:

	Antall	Pålydende	Bokført
Ordinære aksjer	200 000	1,0	200 000
Sum	200 000		200 000

EIERSTRUKTUR

De største aksjonærene i % pr. 31.12 var:

	Ordinære	Eierandel	Stemmeandel
Kms Interiør AS	200 000	100,0	100,0