



ÅRSREGNSKAPET FOR REGNSKAPSÅRET 2024 - GENERELL INFORMASJON

Enheten

Organisasjonsnummer:	998 367 344
Organisasjonsform:	Aksjeselskap
Foretaksnavn:	BREILITO INVEST AS
Forretningsadresse:	Hovebakken 27 4306 SANDNES

Regnskapsår

Årsregnskapets periode:	01.01.2024 - 31.12.2024
-------------------------	-------------------------

Konsern

Morselskap i konsern:	Ja
Konsernregnskap lagt ved:	Nei

Regnskapsregler

Regler for små foretak benyttet:	Ja
Benyttet ved utarbeidelsen av årsregnskapet til selskapet:	Regnskapslovens alminnelige regler

Årsregnskapet fastsatt av kompetent organ

Bekreftet av representant for selskapet:	Eirik Østbø
Dato for fastsettelse av årsregnskapet:	05.05.2025

Grunnlag for avgivelse

År 2024: Årsregnskapet er elektronisk innlevert
År 2023: Tall er hentet fra elektronisk innlevert årsregnskap fra 2024

Det er ikke krav til at årsregnskapet m.v. som sendes til Regnskapsregisteret er undertegnet. Kontrollen på at dette er utført ligger hos revisor/enhetens øverste organ. Sikkerheten ivaretas ved at innsender har rolle/rettighet for innsending av årsregnskapet via Altinn, og ved at det bekreftes at årsregnskapet er fastsatt av kompetent organ.

Brønnøysundregistrene, 04.06.2025



Resultatregnskap

Beløp i: NOK	Note	2024	2023
RESULTATREGNSKAP			
Kostnader			
Lønnskostnad	2	2 720 742	1 089 977
Annen driftskostnad		51 546	35 053
Sum kostnader		2 772 288	1 125 030
Driftsresultat		-2 772 288	-1 125 030
Finansinntekter og finanskostnader			
Inntekt på investering i datterselskap		2 561 382	1 742 648
Annen finansinntekt		626	826
Sum finansinntekter		2 562 008	1 743 474
Annen finanskostnad		2 409	
Sum finanskostnader		2 409	
Netto finans		2 559 599	1 743 474
Resultat før skattekostnad		-212 690	618 444
Skattekostnad på resultat	3	-50 112	70 868
Årsresultat		-162 578	547 576
Årsresultat etter minoritetsinteresser		-162 578	547 576
Totalresultat		-162 578	547 576
Overføringer og disponeringer			
Avgitt konsernbidrag	8		
Avsatt til annen egenkapital	8		547 576
Overført fra annen egenkapital	8	-162 578	
Sum overføringer og disponeringer		-162 578	547 576



Balanse

Beløp i: NOK	Note	2024	2023
BALANSE - EIENDELER			
Anleggsmidler			
Immaterielle eiendeler			
Utsatt skattefordel	3	50 112	
Sum immaterielle eiendeler		50 112	
Finansielle anleggsmidler			
Investering i datterselskap	5	16 941 811	15 640 765
Investering i annet foretak i samme konsern	5		
Lån til foretak i samme konsern	6		
Sum finansielle anleggsmidler		16 941 811	15 640 765
Sum anleggsmidler		16 991 923	15 640 765
Omløpsmidler			
Varer			
Fordringer			
Kundefordringer	6		
Andre kortsiktige fordringer	6	2 597 382	1 742 648
Sum fordringer		2 597 382	1 742 648
Investeringer			
Aksjer og andeler i foretak i samme konsern	5		
Bankinnskudd, kontanter og lignende			
Bankinnskudd, kontanter o.l.	4	267 345	24 687
Sum bankinnskudd, kontanter og lignende		267 345	24 687
Sum omløpsmidler		2 864 727	1 767 335
SUM EIENDELER		19 856 650	17 408 100

BALANSE - EGENKAPITAL OG GJELD



Balanse

Beløp i: NOK	Note	2024	2023
Egenkapital			
Innskutt egenkapital			
Aksjekapital	7, 8	250 000	250 000
Beholdning av egne aksjer	7		
Sum innskutt egenkapital		250 000	250 000
Opptjent egenkapital			
Annen egenkapital	8	5 197 435	5 360 012
Sum opptjent egenkapital		5 197 435	5 360 012
Sum egenkapital		5 447 435	5 610 012
Gjeld			
Langsiktig gjeld			
Utsatt skatt	3		
Annen langsiktig gjeld			
Øvrig langsiktig gjeld	6		
Sum langsiktig gjeld		0	0
Kortsiktig gjeld			
Betalbar skatt	3		17 818
Skyldig offentlige avgifter		282 277	334 706
Annen kortsiktig gjeld	6	14 126 938	11 445 563
Sum kortsiktig gjeld		14 409 215	11 798 087
Sum gjeld		14 409 215	11 798 087
SUM EGENKAPITAL OG GJELD		19 856 650	17 408 100



Brønnøysundregistrene

ÅRSREGNSKAP FOR REGNSKAPSÅRET 2024 - GENERELL INFORMASJON

Journalnummer: 2025 445552

Enheten

Organisasjonsnummer: 998 367 344
Organisasjonsform: Aksjeselskap
Foretaksnavn: BREILITO INVEST AS
Forretningsadresse: Hovebakken 27
4306 SANDNES

Regnskapsår

Årsregnskapets periode: 01.01.2024 - 31.12.2024

Konsern

Morselskap i konsern: Ja
Konsernregnskap lagt ved: Nei

Regnskapsregler

Regler for små foretak benyttet: Ja
Benyttet ved utarbeidelsen av
årsregnskapet til selskapet: Regnskapslovens alminnelige regler

Årsregnskapet fastsatt av kompetent organ

Bekreftet av representant for selskapet: Eirik Østbø
Dato for fastsettelse av årsregnskapet: 05.05.2025

Grunnlag for avgivelse

År 2024: Årsregnskap er elektronisk innlevert.
År 2023: Tall er hentet fra elektronisk innlevert årsregnskap fra 2024.

Det er ikke krav til at årsregnskapet m.v. som sendes til Regnskapsregisteret er undertegnet. Kontrollen på at dette er utført ligger hos revisor/enhetens øverste organ. Sikkerheten ivaretas ved at innsender har rolle/rettighet for innsending av årsregnskapet via Altinn, og ved at det bekreftes at årsregnskapet er fastsatt av kompetent organ.

Brønnøysundregistrene, 02.06.2025



Organisasjonsnr: 998 367 344
BREILITO INVEST AS

RESULTATREGNSKAP

Beløp i: NOK	Note	2024	2023
RESULTATREGNSKAP			
Kostnader			
Lønnskostnad	2	2 720 742	1 089 977
Annen driftskostnad		51 546	35 053
Sum kostnader		2 772 288	1 125 030
Driftsresultat		-2 772 288	-1 125 030
Finansinntekter og finanskostnader			
Inntekt på investering i datterselskap		2 561 382	1 742 648
Annen finansinntekt		626	826
Sum finansinntekter		2 562 008	1 743 474
Annen finanskostnad		2 409	
Sum finanskostnader		2 409	
Netto finans		2 559 599	1 743 474
Resultat før skattekostnad		-212 690	618 444
Skattekostnad på resultat	3	-50 112	70 868
Årsresultat		-162 578	547 576
Årsresultat etter minoritetsinteresser		-162 578	547 576
Totalresultat		-162 578	547 576
Overføringer og disponeringer			
Avgitt konsernbidrag	8		
Avsatt til annen egenkapital	8		547 576
Overført fra annen egenkapital	8	-162 578	
Sum overføringer og disponeringer		-162 578	547 576



Organisasjonsnr: 998 367 344
BREILITO INVEST AS

BALANSE

Beløp i: NOK Note 2024 2023

BALANSE - EIENDELER

Anleggsmidler

Immaterielle eiendeler

Utsatt skattefordel 3 50 112
Sum immaterielle eiendeler 50 112

Finansielle anleggsmidler

Investering i datterselskap 5 16 941 811 15 640 765
Investering i annet foretak i samme konsern 5
Lån til foretak i samme konsern 6
Sum finansielle anleggsmidler 16 941 811 15 640 765
Sum anleggsmidler 16 991 923 15 640 765

Omløpsmidler

Varer

Fordringer

Kundefordringer 6
Andre kortsiktige fordringer 6 2 597 382 1 742 648
Sum fordringer 2 597 382 1 742 648

Investeringer

Aksjer og andeler i foretak i samme konsern 5

Bankinnskudd, kontanter og lignende

Bankinnskudd, kontanter o. l. 4 267 345 24 687
Sum bankinnskudd, kontanter og lignende 267 345 24 687

Sum omløpsmidler 2 864 727 1 767 335

SUM EIENDELER 19 856 650 17 408 100

BALANSE - EGENKAPITAL OG GJELD

Egenkapital

Innskutt egenkapital

Aksjekapital 7, 8 250 000 250 000
Beholdning av egne aksjer 7



Sum innskutt egenkapital		250 000	250 000
Opptjent egenkapital			
Annen egenkapital	8	5 197 435	5 360 012
Sum opptjent egenkapital		5 197 435	5 360 012
Sum egenkapital		5 447 435	5 610 012
Gjeld			
Langsiktig gjeld			
Utsatt skatt	3		
Annen langsiktig gjeld			
Øvrig langsiktig gjeld	6		
Sum langsiktig gjeld		0	0
Kortsiktig gjeld			
Betalbar skatt	3		17 818
Skyldig offentlige avgifter		282 277	334 706
Annen kortsiktig gjeld	6	14 126 938	11 445 563
Sum kortsiktig gjeld		14 409 215	11 798 087
Sum gjeld		14 409 215	11 798 087
SUM EGENKAPITAL OG GJELD		19 856 650	17 408 100



Organisasjonsnr: 998 367 344
BREILITO INVEST AS

NOTEOPPLYSNINGER - SELSKAP - alle poster oppgitt i hele tall

Note
2

Antall årsverk i regnskapsåret
2.00

<u>Sum</u>	<u>Beløp</u>
<u>Balanseført verdi 31.12.</u>	<u>Varige driftsmidler Immaterielle eiend.</u>

Konsernregnskap

Morselskapet sitt navn

Forretningskontor for morselskapet

Begrunnelse for at datterselskap er utelatt fra konsolideringen

<u>Samlet beløp - tilknyttet selskap</u>	<u>Årets</u>	<u>Fjorårets</u>
--	--------------	------------------

<u>Samlet beløp - foretak i samme konsern</u>	<u>Årets</u>	<u>Fjorårets</u>
---	--------------	------------------

<u>Samlet beløp - foretak i samme konsern</u>	<u>Årets</u>	<u>Fjorårets</u>
---	--------------	------------------

<u>Samlet beløp - felles kontrollert virksomhet</u>	<u>Årets</u>	<u>Fjorårets</u>
---	--------------	------------------

<u>Pantstillelse</u>	<u>Beløp</u>
----------------------	--------------

<u>Beholdning av egne aksjer</u>	<u>Antall</u>	<u>Pålydende</u>	<u>Andel av aksjek.</u>
----------------------------------	---------------	------------------	-------------------------



Årsregnskap 2024

Breilito Invest AS

Resultatregnskap
Balanse
Noter til regnskapet

Org.nr.: 998 367 344



Resultatregnskap

Breilito Invest AS

Driftsinntekter og driftskostnader	Note	2024	2023
Lønnskostnad	2	2 720 742	1 089 977
Annen driftskostnad		51 546	35 053
Sum driftskostnader		2 772 288	1 125 030
Driftsresultat		-2 772 288	-1 125 030
Finansinntekter og finanskostnader			
Inntekt på investering i datterselskap		2 561 382	1 742 648
Annen finansinntekt		626	826
Annen finanskostnad		2 409	0
Resultat av finansposter		2 559 599	1 743 474
Resultat før skatt		-212 690	618 444
Skattekostnad på resultat	3	-50 112	70 868
Årsresultat		-162 578	547 576
Overføringer			
Avsatt til annen egenkapital	8	0	547 576
Overført fra annen egenkapital	8	162 578	0
Sum overføringer		-162 578	547 576



Balanse

Breilito Invest AS

Eiendeler	Note	2024	2023
Anleggsmidler			
Utsatt skattefordel	3	50 112	0
Sum immaterielle eiendeler		50 112	0
Finansielle anleggsmidler			
Investeringer i datterselskap	5	16 941 811	15 640 765
Sum finansielle anleggsmidler		16 941 811	15 640 765
Sum anleggsmidler		16 991 923	15 640 765
Omløpsmidler			
Fordringer			
Andre kortsiktige fordringer	6	2 597 382	1 742 648
Sum fordringer		2 597 382	1 742 648
Bankinnskudd, kontanter o.l.	4	267 345	24 687
Sum omløpsmidler		2 864 727	1 767 335
Sum eiendeler		19 856 650	17 408 100





Balanse


Breilito Invest AS


Egenkapital og gjeld	Note	2024	2023
Innskutt egenkapital			
Aksjekapital	7, 8	250 000	250 000
Sum innskutt egenkapital		250 000	250 000
Opptjent egenkapital			
Annen egenkapital	8	5 197 435	5 360 012
Sum opptjent egenkapital		5 197 435	5 360 012
Sum egenkapital		5 447 435	5 610 012
Gjeld			
Kortsiktig gjeld			
Betalbar skatt	3	0	17 818
Skyldig offentlige avgifter		282 277	334 706
Annen kortsiktig gjeld	6	14 126 938	11 445 563
Sum kortsiktig gjeld		14 409 215	11 798 087
Sum gjeld		14 409 215	11 798 087
Sum egenkapital og gjeld		19 856 650	17 408 100

Styret i Breilito Invest AS


Thorsen, Brit Karin
styremedlem


Lise Østbø
styremedlem


Tone Østbø
styremedlem


Eirik Østbø
styreleder/daglig leder



Noter 2024

Breilito Invest AS

Note 1 Regnskapsprinsipper

Årsregnskapet er satt opp i samsvar med regnskapsloven og NRS 8 - God regnskapsskikk for små foretak.

Skatt

Skattekostnaden i resultatregnskapet omfatter både periodens betalbare skatt og endring i utsatt skatt. Utsatt skatt er beregnet med 22 % på grunnlag av de midlertidige forskjeller som eksisterer mellom regnskapsmessige og skattemessige verdier, samt ligningsmessig underskudd til fremføring ved utgangen av regnskapsåret. Skatteøkende og skattereduserende midlertidige forskjeller som reverserer eller kan reverseres i samme periode er utlignet og nettoført.

Klassifisering og vurdering av omløpsmidler

Omløpsmidler og kortsiktig gjeld omfatter normalt poster som forfaller til betaling innen ett år etter balansedagen, samt poster som knytter seg til varekretsløpet. Omløpsmidler vurderes til laveste verdi av anskaffelseskost og virkelig verdi.

Aksjer i datterselskap

Datterselskap vurderes etter kostmetoden i selskapsregnskapet. Investeringen er vurdert til anskaffelseskost for aksjene med mindre nedskrivning har vært nødvendig. Det er foretatt nedskrivning til virkelig verdi når verdifall skyldes årsaker som ikke kan forventes å være forbigående og det må anses nødvendig etter god regnskapsskikk. Nedskrivninger er reversert når grunnlaget for nedskrivning ikke lenger er til stede.

Utbytte, konsernbidrag og andre utdelinger fra datterselskap er inntektsført samme år som det er avsatt i givers regnskap. Overstiger utbytte / konsernbidraget andelen av opptjent resultat etter anskaffelsestidspunktet, representerer den overskytende del tilbakebetaling av investert kapital, og utdelingene er fratrukket investeringens verdi i balansen til morselskapet.

Note 2 Lønnskostnader og ytelser

Lønnskostnader	2024	2023
Lønninger	2 372 507	934 396
Arbeidsgiveravgift	323 339	132 811
Pensjonskostnader	0	22 770
Andre ytelser	24 896	0
Sum	2 720 742	1 089 977

Selskapet har i 2024 sysselsatt 2 årsverk. Det er i tillegg avsatt kr. 384.000 i styrehonorar.



Noter 2024

Breilto Invest AS

Note 3 Skatt

Årets skattekostnad	2024	2023
Resultatført skatt på ordinært resultat:		
Betalbar skatt	0	70 868
Endring i utsatt skattefordel	-50 112	0
Skattekostnad ordinært resultat	-50 112	70 868
Skattepliktig inntekt:		
Resultat før skatt	-212 690	618 444
Permanente forskjeller	0	0
Endring i midlertidige forskjeller	-15 093	-3 773
Avgitt konsernbidrag	0	-241 140
Anvendelse av fremførbart underskudd	0	-292 544
Skattepliktig inntekt	-227 783	80 987
Betalbar skatt i balansen:		
Betalbar skatt på årets resultat	-563 504	70 869
Betalbar skatt på avgitt konsernbidrag	0	-53 051
Betalbar skatt på mottatt konsernbidrag	563 504	0
Sum betalbar skatt i balansen	0	17 818

Skatteeffekten av midlertidige forskjeller og underskudd til fremføring som har gitt opphav til utsatt skatt og utsatte skattefordeler, spesifisert på typer av midlertidige forskjeller

	2024	2023	Endring
Varige driftsmidler	0	-15 093	-15 093
Sum	0	-15 093	-15 093
Akkumulert fremførbart underskudd	-227 783	0	227 783
Inngår ikke i beregningen av utsatt skatt	0	15 093	15 093
Grunnlag for utsatt skattefordel	-227 783	0	227 783
Utsatt skattefordel (22 %)	-50 112	0	50 112

Note 4 Bundne midler

	2024	2023
I posten inngår bundne bankinnskudd med kroner	211 238	23 788



Noter 2024

Breilito Invest AS

Note 5 Datterselskap, TS og FKV

	Kontor- kommune	Eier- andel	Balanseført verdi	Andel egenkapital	Andel resultat
DS/FKV/TS					
R-eiendom AS	Sandnes	100,0%	4 036 015	1 050 000	1 623 955
Renseri Partner AS	Sandnes	100,0%	49 481	49 480	
Renseri Support AS	Sandnes	100,0%	30 000	30 378	
Renseriet Sandnes AS	Sandnes	100,0%	11 525 269	685 584	1 125 706
Sum			15 640 765	1 815 443	2 749 661

Renseri Partner AS og Renseri Support AS er innfusjonert i Breilito Invest AS. Fusjonen er vedatt i 2024, og endelig gjennomført i 2025.

Note 6 Mellomværende med selskap i samme konsern

	2024	2023
Fordringer		
Lån til foretak i samme konsern	0	0
Kundefordringer konsern	0	0
Andre kortsiktige fordringer konsern	2 561 382	0
Sum	2 561 382	0
Gjeld		
Lån fra foretak i samme konsern	0	0
Leverandørgjeld innen konsern	0	0
Annen kortsiktig gjeld konsern	13 837 869	11 034 857
Sum	13 837 869	11 034 857



Noter 2024

Breilito Invest AS

Note 7 Aksjonærer

Aksjekapitalen i Breilito Invest AS pr. 31.12 består av:

	Antall	Pålydende	Bokført
Ordinære aksjer	2 500	100,00	250 000
Sum	2 500		250 000

Eierstruktur

De største aksjonærene i % pr. 31.12 var:

	Ordinære	Eierandel
Eirik Østbø	1 275	51,00
Thorsen, Brit Karin	975	39,00
Lise Østbø	125	5,00
Tone Østbø	125	5,00
Totalt antall aksjer	2 500	100,00

Aksjer eiet av medlemmer i styret og daglig leder:

Navn	Verv	Ordinære
Eirik Østbø	styreleder/daglig leder	1 275
Thorsen, Brit Karin	styremedlem	975
Tone Østbø	styremedlem	125
Lise Østbø	styremedlem	125
Totalt antall aksjer		2 500

Note 8 Egenkapital

	Aksjekapital	Annen egenkapital	Sum egenkapital
Pr. 31.12.2024	250 000	5 360 012	5 610 012
Årets resultat		-162 578	-162 578
Pr 31.12.2024	250 000	5 197 435	5 447 435



Uavhengig revisors beretning

Til generalforsamlingen i Breilito Invest AS

Uttalelse om revisjonen av årsregnskapet:

Konklusjon

Vi har revidert selskapet Breilito Invest AS sitt årsregnskap, som viser et underskudd på kr. 162 578.

<p>Årsregnskapet består av:</p> <ul style="list-style-type: none">Balanse pr 31. desember 2024Resultatregnskap for 2024Noter til årsregnskapet, herunder et sammendrag av viktige regnskapsprinsipper	<p>Etter vår mening:</p> <p>Er årsregnskapet avgitt i samsvar med lov og forskrifter og gir et rettviseende bilde av selskapets finansielle stilling per 31. desember 2024, og av dets resultater for regnskapsåret avsluttet per denne datoen i samsvar med regnskapslovens regler og god regnskapsskikk i Norge.</p>
---	--

Grunnlag for konklusjonen

Vi har gjennomført revisjonen i samsvar med lov, forskrift og god revisjonsskikk i Norge, herunder de internasjonale revisjonsstandardene (ISA-ene). Våre oppgaver og plikter i henhold til disse standardene er beskrevet i Revisors oppgaver og plikter ved revisjon av årsregnskapet. Vi er uavhengige av selskapet slik det kreves i lov og forskrift, og har overholdt våre øvrige etiske forpliktelser i samsvar med disse kravene. Etter vår oppfatning er innhentet revisjonsbevis tilstrekkelig og hensiktsmessig som grunnlag for vår konklusjon.

Styrets og daglig leders ansvar for årsregnskapet

Styret og daglig leder (ledelsen) er ansvarlig for å utarbeide årsregnskapet i samsvar med lov og forskrifter, herunder for at det gir et rettviseende bilde i samsvar med regnskapslovens regler og god regnskapsskikk i Norge. Ledelsen er også ansvarlig for slik intern kontroll som den finner nødvendig for å kunne utarbeide et årsregnskap som ikke inneholder vesentlig feilinformasjon, verken som følge av misligheter eller utilsiktede feil.

Ved utarbeidelsen av årsregnskapet må ledelsen ta standpunkt til selskapets evne til fortsatt drift og opplyse om forhold av betydning for fortsatt drift. Forutsetningen om fortsatt drift skal legges til grunn for årsregnskapet så lenge det ikke er sannsynlig at virksomheten vil bli avviklet.



Revisors oppgaver og plikter ved revisjonen av årsregnskapet

Vårt mål er å oppnå betryggende sikkerhet for at årsregnskapet som helhet ikke inneholder vesentlig feilinformasjon, verken som følge av misligheter eller utilsiktede feil, og å avgi en revisjonsberetning som inneholder vår konklusjon.

Betryggende sikkerhet er en høy grad av sikkerhet, men ingen garanti for at en revisjon utført i samsvar med lov, forskrift og god revisjonsskikk i Norge, herunder ISA-ene, alltid vil avdekke vesentlig feilinformasjon som eksisterer. Feilinformasjon kan oppstå som følge av misligheter eller utilsiktede feil. Feilinformasjon blir vurdert som vesentlig dersom den enkeltvis eller samlet med rimelighet kan forventes å påvirke økonomiske beslutninger som brukerne foretar basert på årsregnskapet.

For videre beskrivelse av revisors oppgaver og plikter vises det til <https://revisorforeningen.no/revisjonsberetninger>

Stavanger, 16. Mai 2025

Revisjon Vest AS

-digital signatur-

Håkon Bø

Statsautorisert revisor

Penneo Dokumentnøkkel: G4UJ2-H52G1-2T26W-P0KX8-ZPP45-T937D



PENNEO

Signaturene i dette dokumentet er juridisk bindende. Dokument signert med "Penneo™ - sikker digital signatur". De signerende parter sin identitet er registrert, og er listet nedenfor.

"Med min signatur bekrefter jeg alle datoer og innholdet i dette dokument."

Bø, Håkon

Statsautorisert revisor

På vegne av: Revisjon Vest AS

Serienummer: no_bankid:9578-5997-4-827678

IP: 79.161.xxx.xxx

2025-05-16 11:43:05 UTC



Penneo Dokumentnøkkel: G4UF2-H52GT-2T26W-P0KX8-ZPP45-T937D

Dette dokumentet er signert digitalt via [Penneo.com](https://penneo.com). De signerte dataene er validert ved hjelp av den matematiske hashverdien av det originale dokumentet. All kryptografisk bevisføring er innebygd i denne PDF-en for fremtidig validering.

Dette dokumentet er forseglest med et kvalifisert elektronisk segl ved bruk av et sertifikat og et tidsstempel fra en kvalifisert tilstjenesteleverandør.

Slik kan du bekrefte at dokumentet er originalt

Når du åpner dokumentet i Adobe Reader, kan du se at det er sertifisert av **Penneo A/S**. Dette beviser at innholdet i dokumentet ikke har blitt endret siden tidspunktet for signeringen. Bevis for de individuelle signatørens digitale signaturer er vedlagt dokumentet.

Du kan bekrefte de kryptografiske bevisene ved hjelp av Penneos validator, <https://penneo.com/validator>, eller andre valideringsverktøy for digitale signaturer.